


PRECISE BIOMETRICS ÅRSREDOVISNING

2021

YOU are the key™



BEKVÄM & SÄKER IDENTIFIERING FÖR ALLA, ÖVERALLT - YOU are the key™



Denna rapport innehåller framtidsinriktad information som baseras på Precise nuvarande förväntningar. Även om bolagsledningen bedömer att förväntningar som framgår av sådan framtidsinriktad information är rimliga, kan ingen garanti lämnas för att dessa förväntningar kommer att visa sig vara korrekta. Följaktligen kan faktiskt framtida utfall variera väsentligt jämfört med vad som framgår i den framtidsinriktade informationen beroende på bland annat förändrade förutsättningar avseende ekonomi, marknad och konkurrens, förändringar i lagkrav och andra politiska åtgärder, variationer i valutakurser och andra faktorer. Årsredovisningen publiceras på svenska och engelska. Den svenska versionen utgör originalversion och har reviderats av Precise revisorer.

INNEHÅLL

Året i korthet	4
Väsentliga händelser 2021	5
Precise i korthet	5
Styrelseordförande har ordet	6
Verksamheten	
Vision	8
Affärsmodell	8
Produktområden	8
Intäktsmodell	9
Tillväxtstrategi	9
Vad är biometri?	10
Drivkrafter inom bolagets produktområden	12
Marknadsposition	13
Intervju Algeco	16
Intervju EastCoast Solutions	18
Hållbarhet	20
Medarbetarintervju	22
Aktien & ägare	24
Förvaltningsberättelse	28
Bolagsstyrningsrapport	33
Flerårsöversikt	38
Finansiella rapporter	
Koncernens resultaträkning & rapport över totalresultatet	41
Koncernens balansräkning	42
Koncernens kassaflödesanalys	43
Koncernens förändring eget kapital	44
Noter Koncernen	45
Moderbolagets resultaträkning & rapport över totalresultatet	64
Moderbolagets balansräkning	65
Moderbolagets kassaflödesanalys	66
Moderbolagets förändring eget kapital	67
Noter Moderbolaget	68
Intygande	81
Revisionsberättelse	82
Ekonomisk ordlista	87
Årsstämma	88
Finansiell kalender	89

Den formella årsredovisningen omfattas av förvaltningsberättelse och finansiella rapporter s. 28 - 80.

ÅRET I KORTHET

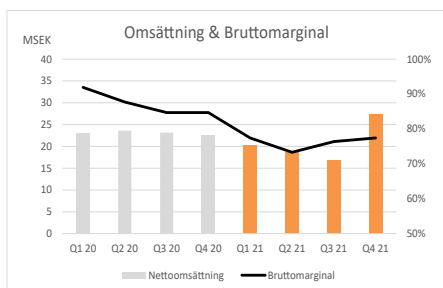
Under 2021 stärktes samtliga produktområden, drivet av kommersiella framsteg inom Digital Identity och Algo. Investeringarna som gjorts i Digital Identity bar frukt, och bland annat genomfördes de första installationerna i USA, Norge samt Tyskland samtidigt som flera strategiska partnerskap ingicks vilket bidragit till stärkta säljkanaler. I december genomfördes förvärvet av EastCoast Solutions som möjliggör en accelerering av Digital Identity och tillgång till en solid kundbas och ett starkare produktutbud inom fysisk access. Precise ser stor potential till merförsäljning genom att utöka EastCoast Solutions produktutbud med biome-tribaserade produkter. I linje med den pågående breddningen av applikationsområden inom Algo tecknade Precise i december två nya kommersiella licensavtal med två aktörer inom bilindustrin. Det är en helt ny vertikal för Precise med potential till fler användningsområden på sikt, även utanför bilindustrin.

2021 var ett händelserikt år, där bolaget fortsatt accelerera inom Digital Identity samtidigt som applikationsområdena inom Algo utökats. Kombinerat med de kommersiella framgångarna mildrades de negativa effekter som halvledarbristen orsakade inom Algo.

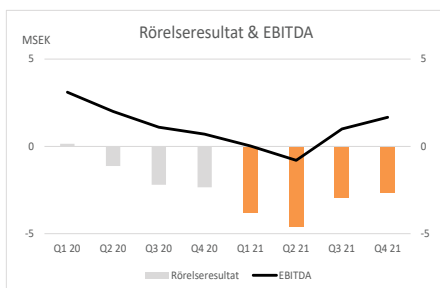
ÅRET I SIFFROR

83,3 (92,3)	NETTOOMSÄTTNING	111,9 (122,2)	GENOMSNITTLIGT EGET KAPITAL, MKR
76,3 (84,2)	BRUTTOMARGINAL %	53,1 (74,6)	SOLIDITET %
1,9 (6,9)	EBITDA, MKR	-1,5 (21,8)	KASSAFLÖDE FRÅN LÖPANDE VERKSAMHET, MKR
54,4 (63,1)	RÖRELSEKAPITAL, MKR		

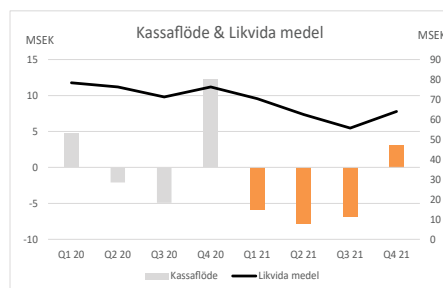
NETTOOMSÄTTNING & BRUTTOMARGINAL




RÖRELSERESULTAT




KASSAFLÖDE FRÅN LÖPANDE VERKSAMHET





ACCELERERING AV PRODUKTOMRÅDET DIGITAL IDENTITY GENOM FÖRVARVET AV EASTCOAST SOLUTIONS



FORTSATT KOMMERSIALISERING AV YOUNIQ INOM ACCESS MED FLERA KOMMERSIELLA AVTAL PÅ PLATS



FÖRSTA INSTALLATIONERNA AV YOUNIQ I USA OCH TYSKLAND



INTEGRERING AV PRECISE FINGERAVTRYCKSTEKNOLOGI I NÄSTA GENERATIONS ULTRALJUDSBASERADE FINGERAVTRYCKSSENSORER FRÅN QUALCOMM



LICENSAVTAL MED TVÅ ORIGINAL DESIGN MANUFACTURERS (ODMS) FÖR ATT TILLHANDAHÅLLA FINGERAVTRYCKSTEKNOLOGI TILL FORDONSINDUSTRIEN

PRECISE I KORTHET

Precise är en global leverantör av identifieringsmjukvara. Företaget erbjuder produkter inom olika applikationsområden som möjliggör för användare att - genom sin egen biometri - identifiera sig på ett bekvämt och säkert sätt. Oavsett vem du är, var du är och vad du gör ska du alltid ha tillgång till din digitala identitet.

Precise produkter används miljontals gånger varje dag av människor över hela världen. Identifiering är Precise kärna och med en passion för innovation arbetar bolaget kontinuerligt med att skapa nya produkter som uppfyller användarnas behov.

Precise har två produktområden; Digital Identity och Algo och verkar från sina kontor i Sverige, Potsdam NY, USA och Shanghai, Kina. Precise är noterat på Nasdaq Stockholm (PREC). För mer information, besök www.precisebiometrics.com

STYRELSEORDFÖRANDEN HAR ORDET

Under 2021 fortsatte vi att stärka samtliga produktområden. Investeringarna som gjorts i Digital Identity och förvärvet av EastCoast Solutions har burit frukt och bygger en stark grund för framtiden. Inom Algo genomfördes en framgångsrik breddning där vi nu också levererar fingeravtrycksteknologi till bilindustrin. Dessa samlade framgångar mildrade de negativa effekter som halvledarbristen orsakade bland våra kunder inom Algo.

Inom Digital Identity fortsatte vi att vidareutveckla YOUNIQ och utöka vårt partnersnätverk med tillskott av partners som ASSA ABLOY och RCO som är centrala byggstenar för att stärka affären. Samtidigt ökade vi antalet installationer och därmed andelen återkommande intäkter. Som en ytterligare del av strategin att förstärka produktområdet Digital Identity förvärvade vi i december EastCoast Solutions, ledande leverantör av system för besökshantering. Genom förvärvet stärks vår position och kompetens inom säkra och bekväma accesslösningar, samtidigt som vi breddar våra intäktsströmmar med en större bas av återkommande intäkter. Precise och EastCoast har en mycket god passform när det gäller kunder och företagskultur. Båda företagens lösningar bygger på samma tekniska plattform och det är enkelt att bygga ihop lösningarna. Till sammans med EastCoast ser vi möjligheter till att utveckla våra säljkanaler och erbjudanden till en stor adresserbar marknad med en växande efterfrågan. I skrivande stund har vi redan annonserat den första lösningen som gemensamt tagits fram av Precise och EastCoast.

Inom Algo påverkades våra kunders volymer av halvledarbristen vilket hade en negativ inverkan på royaltyintäkterna för Precise. Genom en successiv breddning av produktområdet till nya vertikaler och fortsätta fokusera på strategiska partnerskap säkrade vi fortsatta affärer inom produktområdet. Under året implementerades Precise fingeravtrycksteknologi i Qualcomms senaste sensorer som finns i mobiltelefoner från bl.a. Meizu, Sharp och Vivo. Därmed har de en av marknadens snabbaste fingeravtrycksmatchare och fördelar som två-fingersmatchning och enkel One Touch-registrering. Samtidigt har försäljningsteamet fortsatt utveckla befintliga och nya kunder och i december gjorde vi en inbrytning i bilindustrin. I slutet av året tecknades kommersiella licensavtal med två aktörer inom bilindustrin. En Preciselösning kommer redan till hösten att finnas i serieproducerade bilar i det övre pris-segmentet. Efter utgången av året ingick

vi även ett partnerskap med Infineon för att leverera fingeravtrycksteknologi till bilindustrin, som är en ny vertikal för Precise. Intåget är resultatet av ett hårt och dedikerat arbete som kommer att ge utdelning över tid eftersom produktivlängden är betydligt längre i bilindustrin än i de befintliga användningsområdena för våra lösningar inom Algo.

Det är tydligt att digitaliseringen av våra samhällen har accelererats till följd av pandemin vilket skapat en ökad efterfrågan för den typ av produkter som är kärnan i Precise affär. Bland annat lanserades ett pilotprojekt i januari 2022 för Algeco där YOUNIQ integrerats med system för fjärrstyrning av energi och värme för att spara energi. Samtliga dessa innovationer bidrar till mer hållbara lösningar och Precise är idag ett ännu starkare bolag än för ett år sedan.

Vi har breddat våra intäktsströmmar, applikationsområden och partnersamarbeten vilket innebär en mer motståndskraftig affärsmodell samtidigt som vi tillgodoser flera behov i samhället. Genom en successiv breddning av Algo med nya applikationer baserade på fingeravtrycksigenkänning och ett accelererat fokus på tillväxt inom Digital Identity säkerställer vi en långsiktigt lönsam affär.

Styrelsen ser fram emot att Patrick Höijer den 1 juni 2022 börjar som VD för Precise. Patrick tillför dokumenterad erfarenhet av tillväxt i SaaS-bolag och har precis den affärsförståelse som krävs för att driva Precise genom nästa fas. Fredrik Sjöholm är utsedd till interim CEO tills Patrick börjar.

Torgny Hellström, styrelseordförande



"Vi har breddat våra intäktsströmmar, applikationsområden och partnersamarbeten vilket innebär en mer motståndskraftig affärsmodell samtidigt som vi tillgodoser flera behov i samhället."

Fr. vänster: Torgny Hellström, Styrelseordförande & Fredrik Sjöholm, VD

VERKSAMHETEN

VISION

Precise vision är bekväm och säker identifiering, för alla, överallt, där du är nyckeln. Oavsett vem du är, var du är och vad du gör ska du alltid ha tillgång till din digitala identitet på ett bekvämt och säkert sätt.

AFFÄRSMODELL

Precise utvecklar och säljer innovativa identifieringslösningar till företagskunder som förbättrar hur slutanvändare identifierar och registrerar sig. Bolagets produkter gör det möjligt för användare att - genom sin egen biometri - identifiera sig på ett bekvämt och säkert sätt. Bolagets intäktskällor bygger på licensintäkter, royalties samt övriga intäkter.

PRODUKTOMRÅDEN

Precise fokuserar verksamheten inom två produktområden, Digital Identity och Algo, i syfte att diversifiera och tillvarata drivande trender i marknaden. Per den 1 januari 2022 utgör Digital Identity och Algo två produktområden.

DIGITAL IDENTITY & ALGO

Digital Identity

Produkterna som Precise erbjuder är bekväma och säkra alternativ till identifiering inom olika applikationsområden. Precise utvecklar produkter som kombinerar olika biometriska modaliteter och som kan anpassas till olika applikationsområden. Exempel på applikationsområden är fysisk access och besökssystem.

Algo

Inom produktområdet Algo licensierar Precise ut sin ledande fingeravtrycksmjukvara till utvalda sensortillverkare vilka erbjuder och marknadsför produkter till OEM tillverkare, som i sin tur säljer produkter till slutanvändare. Precise kunder inkluderar en majoritet av de främsta sensortillverkarna globalt. Exempel på applikationsområden är identifiering i mobila enheter, smarta kort och fordon.



Identifiering - fysisk access och besökssystem



Identifiering - fingeravtryck

PRODUKTPORTFÖLJ

Bolaget erbjuder i dagsläget följande produkter: BioMatch® för Mobile, Card och Car, BioLive® och YOUNIQ™ samt EastCoast Visit genom dotterbolaget EastCoast Solutions.

Bolaget arbetar aktivt och strategiskt med patent, mönsterskydd och varumärken för att säkerställa rätten till egen teknik, att skapa affärsvärde och öka bolagets konkurrenskraft. Bolagets befintliga produkter och lösningar skyddas av en omfattande portfölj av patent, varumärken och mönsterregistreringar.

INTÄKTSMODELL

Precise intäkter är fördelade inom huvudsakliga intäktströmmar: licensintäkter, royalties per såld produkt samt övriga intäkter. Bolaget har ett flertal samarbeten med partners som grundar sig i att gemensamt utveckla produkter till kunder för att ömsesidigt dra nytta av teknologi och produktinnovationer.

TILLVÄXTSTRATEGI

Marknaden för biometriska lösningar utvecklas ständigt och Precise utforskar kontinuerligt nya möjligheter för att växa och skapa innovativa lösningar för bekväm och säker identifiering. Precise ska genom strategiska partnerskap skapa tillväxt och utöka bolagets erbjudande inom samtliga produktområden. Arbetet fokuserar på innovation för att ständigt utveckla produkter och bredda utbudet genom anpassning till fler applikationsområden. Målsättningen är att oavsett vem du är, var du är och vad du gör ska du alltid ha tillgång till din digitala identitet på ett bekvämt och säkert sätt. Användaren blir sin egen unika nyckel via sin biometri.

Tillväxten planeras främst att komma från Digital Identity och specifikt inom applikationsområdet fysisk access. Bolaget har fyra huvudsakliga fokusområden som anses särskilt strategiskt viktiga för att ytterligare utöka den ledande positionen på marknaden och lägga en stabil grund för långsiktig hållbar tillväxt.

PRODUKTUTVECKLING

Produktutveckling är och har alltid varit Precise huvudsakliga fokus och bolaget strävar ständigt efter att förbättra erbjudandet och driva på marknaden för identifieringslösningar genom innovationer i absolut framkant. Bolaget har sedan det grundades framgångsrikt lanserat innovativa produkter som är användarvänliga och säkra.

OPERATIV FÖRMÅGA

Precise ledande position bygger främst på den konkurrensfördel som kommit ur bolagets operativa spetskompetens i att erbjuda produkter för bekväm och säker identifiering. Biometrisk identifiering är mycket komplext och kräver effektiv samverkan mellan människor och system för att fungera. Precise har under sina mer än 20

år byggt en samlad erfarenhet som är unik bland branschens aktörer och är erkänd för hög kvalitet, funktionalitet och säkerhet.

SaaS

Genom YOUNIQ och senast genom förvärvet av EastCoast Solutions i december 2021 har Precise stora möjligheter att växa genom att applicera mjukvarudistributionsmodellen SaaS (Software-as-a-Service). Genom att prenumerera på en tjänst behöver kunderna inte längre underhålla hårdvaran eller andra resurser som tidigare krävdes och kan istället komma åt programvaran via ett klientprogram eller en webbläsare. Precise identifieringsmjukvara, tillsammans med bolagets förmåga att integrera biometriska teknologier i olika lösningar, lämpar sig väl för en SaaS-modell vilket skapar nya tillväxtpotentialer. SaaS har marginell påverkan 2021, men förväntas öka väsentligt i betydelse under 2022.

FÖRVÄRV

Precise är av uppfattningen att marknaden för identifiering är fragmenterad och att det därmed finns goda möjligheter till strategiska förvärv. Bolaget har för avsikt att framförallt utvärdera SaaS-bolag som kan stärka bolagets erbjudande inom affärsområdet Digital Identity genom teknologiska lösningar och humankapital. Precise bedömer att sådana förvärv kan finansieras med vid var tid tillgängliga likvida medel samt genom nyemitterade aktier.

Under 2021 förvärvades EastCoast Solutions - en ledande leverantör av besökshanteringssystem. Förvärvet av EastCoast Solutions stärkte Precise position på befintliga marknader och ökade andelen återkommande intäkter, liksom resurser inom affärs- och produktutveckling.

VAD ÄR BIOMETRI?

Ordet biometri kommer från de grekiska orden bi'os (liv) och me'tron (mått). Biometrics Research Group definierar biometri som mätbara fysiska- och beteendegenskaper som gör verifiering av en individs identitet möjlig. Biometri används som samlingsnamn för de tekniker som används för att mäta en persons unika egenskaper och på så sätt verifiera dess identitet.

BIOMETRISKA TEKNIKER

Inom biometri mäts antingen en individs personliga attribut (ex. fingeravtryck, ansikte, handflata, iris) eller någonting man gör (ex. rörelsemönster, tal). Biometriska tekniker är automatiska system uppsatta för att; (1) insamla biometrisk information (ex. fingeravtryck) från en person; (2) extrahera information från det insamlade materialet och omvandla det till ett biometriskt templat i form av en digital kod; (3) jämföra nyinsamlad information mot tidigare sparade templat; (4) avgöra om den biometriska informationen är identisk. Biometriska tekniker består därför av både en hårdvara som exempelvis fingeravtryckssensorer eller kameror. Dessa kan fysiskt läsa av den biometriska informationen. Dessutom behövs en programvara som tillsammans med hårdvaran samlar in den biometriska informationen och sedan extraherar, jämför och verifierar informationen.

LIVENESS OCH ANTISPOOF

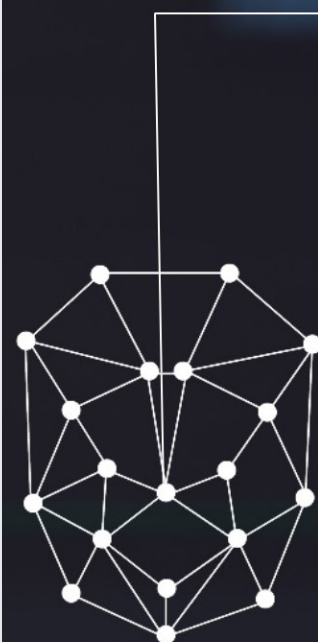
Förutom att verifiera att en viss biometrisk information kommer från en viss person, vill man ofta även säkerställa att den biometriska informationen kommer från en levande, fysisk person. För att undvika att någon bedragare försöker lura systemen genom att samla in ex. ett fingeravtryck från ett föremål och sedan skapa olika avgjutningar av t.ex. lera, lim, gelatin etc, använder man olika former av antispoof-skydd. Dessa kan vara direkt i hårdvaran, vissa sensorer kan ex. läsa av om materialet leder ström, i likhet med ett finger eller belysa ett finger med olika ljus för att se inre lager i huden. Andra lösningar använder programvara som optimeras för att känna igen skillnader i olika material. Vissa system använder en kombination av både hårdvaru- och programvarubaserad antispoofskydd.

ANVÄNDARUPPLEVELSE

Centralt för användarupplevelsen av en biometrilösning är att den är bekväm för användaren och fungerar med största möjliga säkerhet. För en bra användarupplevelse behöver systemet normalt också vara snabbt på att behandla informationen för att verifiera individen. Man vill exempelvis inte behöva vänta på att telefonen läses upp eller att man blir insläppt i en fastighet med sitt fingeravtryck eller ansikte. Idealiskt skall man kunna använda en biometrilösning så automatiskt och enkelt som möjligt, samtidigt som man får en inbyggd hög säkerhet med ett biometriskt system.

FAR/FRR

För att beskriva säkerheten i en lösning används begreppen FAR (False Acceptance Rate) och FRR (False Rejection Rate). Dessa begrepp lever i symbios med varandra och bestäms av gränsvärden i programvaran. Låg FAR ger en säkrare lösning (inga obehöriga släpps in), men kan resultera i en hög FRR (fler behöriga personer nekas). Ett högkvalitativt biometriskt system med en bra användarupplevelse ger snabb autentisering och har hög precision (låga värden på FAR och FRR). En fyrsiffrig pinkod motsvarar en säkerhetsnivå på 1/10 000, vilket innebär att en person av 10 000 teoretiskt ges obehörig åtkomst. Det kan ställas i relation till den höga säkerhetsnivå som vanligtvis används för fingeravtrycksteknik i dagens mobiltelefoner där en av 50 000 ges en teoretisk obehörig åtkomst. För vissa telefoner är säkerheten ännu högre.





DRIVKRAFTER INOM BOLAGETS PRODUKTOMRÅDEN

I takt med ökad användning av mobila enheter och ökat offentligt nyttjande av molntjänster blir produkter med inbyggda biometriska lösningar i allt högre utsträckning tillgängliga för allmänheten. Detta innebär ett ökat behov av bekväma och säkra system och lösningar för att verifiera våra identiteter. Samtidigt har den generella digitaliseringen av våra samhällen accelererats till följd av Covid-19 vilket i kombination med ökad hållbarhetsmedvetenhet bland konsumenterna påskyndar utvecklingen av biometrisk teknologi.

Biometriska system med fingeravtryck, ansikte, röst, beteende och iris möjliggör att en digital identitet kan verifieras vilket gör användarens vardagliga liv mer bekvämt och säkert. Detta möter användarnas efterfrågan på användarvänliga lösningar och skapar nya möjligheter att anpassa tjänster utifrån beteenden. Utvecklingen ställer stora krav på en bekväm och säker verifiering av individens digitala identitet i syfte att minimera risken för bedrägerier och att skydda privat egendom.


I spåren av Covid-19 har behovet av kontaktlös teknik ökat vilket har påskyndat marknadsutvecklingen för flertalet biometriska applikationer. Genom biometrisk identifiering via exempelvis ansiktigenkänning kan användarens identitet säkerställas kontaktlöst vilket är mer hygieniskt än traditionella metoder och samtidigt mer användarvänligt.

Nästa steg i evolutionen av biometri i mobila enheter är lösningar som kombinerar olika typer av biometri och smart teknik för att verifiera en person, med minimal eller ingen åtgärd från användaren själv. Sådana lösningar kommer att erbjuda kontinuerlig autentisering, där användaren passivt identifieras i bakgrunden, vilket ökar såväl användarvänlighet som säkerhet. Efterfrågan på användarvänlig design och mobila enheter med heltäckande skärmar driver trenden med under-display sensorer. Denna trend har medfört att flera sensortillverkare utvecklat sina produkt erbjudanden och utökat sitt erbjudande med optiska och ultraljudssensorer.

Samtidigt som denna utveckling tar fart testas nästa generations under-display sensorer, vilka gör det möjligt att läsa av fingeravtryck på hela skärmen. Denna utveckling blir ett naturligt steg i målet att utveckla displayer med inbyggda sensorer som kan läsa av fingeravtryck över hela skärmen samt möjliggöra kontinuerlig autentisering och öka användarbekvämligheten.

Försäljningen av optiska sensorer till telefoner i det lägre prissegmentet ökar, men priserna per enhet fortsätter att sjunka vilket också påverkar värdet på marknaden för dessa sensorer eftersom priserna sjunker snabbare än vad volymen ökar.

Aktivitetsnivån för aktörer längs med hela värdekedjan för utvecklingen av biometriska smarta kort har intensifierats under 2021. Betalningar är den huvudsakliga drivkraften för utvecklingen av biometri i konsumentledet där biometriska kort är ett område som enligt analytiker förväntas växa snabbt de kommande åren. Biometri för att säkerställa identitet har även blivit ett allt viktigare verktyg i kampen mot bedrägerier i nästan samtliga betalningskanaler. Korttillverkare lägger därför allt mer fokus på certifiering av kontaktlösa biometriska betalkort, vilket är en förutsättning för att kortutgivarna ska kunna göra en bred introduktion till marknaden. Även om aktiviteten generellt har ökat har det ännu inte producerats några större volymer av biometriska kort under 2021 från någon av kortutgivarna. I takt med att banker nu förbereder kommersiella lanseringar är förväntan att mindre volymer produceras under närmsta året.





MARKNADSPPOSITION

DIGITAL IDENTITY

Precise är övertygat om att biometri är nyckeln till bekväm och säker identifiering, oavsett applikationsområde, och har därför under de senaste åren utökat bolagets affär för att möta efterfrågan på biometriska lösningar som förenklar och effektiviserar identifieringsprocessen. Genom att kombinera olika biometriska tekniker för att verifiera en användares identitet är det möjligt att skapa den optimala balansen mellan bekvämlighet och säkerhet. Det blir också möjligt att identifiera användaren, erbjuda kontinuerlig och passiv autentisering samt unik personanpassning, vilket underlättar människors vardag och förhöjer användarupplevelsen av produkter och tjänster.

Precise har under 2021 gjort betydande framsteg i produktutvecklingen och kommersialiseringen av YOUNIQ för biometrisk access till faciliteter. YOUNIQ används tusentals gånger varje dag på över 60 installationer vid årets utgång. Genom förvärvet av EastCoast Solutions, som slutfördes under året, får Precise 600 nya kunder med framtida SaaS-intäkter samt ett heltäckande erbjudande där bolaget ser stora tillväxtpotentialer genom korsförsäljningsaktiviteter. I Norden har Precise identifierat en adresserbar marknad värd cirka 3 miljarder SEK år 2025 inom applikationsområdet access och besöks hantering.

ALGO

Precise har en stark position inom segmentet för fingeravtryckssensorer, både vad gäller optiska- och ultraljudssensorer. Under 2021 fortsatte bolaget stärka relationen med sina partners genom lokal närvaro för att tillhandahålla bättre lokal support samt skräddarsydda lösningar till bolagets kunder på den asiatiska och amerikanska marknaden. Allt fler mobiltelefoner utrustas med optiska- eller ultraljudssensorer som integreras under skärmen. Efterfrågan på dessa sensorer

växer snabbt och bedöms fortsätta öka de kommande åren. Precise ska sträva mot en ledande marknadsposition inom detta snabbväxande område.

Ett annat applikationsområde inom Algo är smarta kort där Precise har varit delaktig i utveckling och kommersialisering tillsammans med kunder med Precise BioMatch Card. Produkten säkerställer användarens identitet genom fingeravtrycksigenkänning, vilket är en användarvänlig lösning som ökar säkerheten både för slutanvändare och kortutgivare samtidigt som det bidrar till ökad genomströmning. Förutom betalningar och transaktioner har Precise identifierat ytterligare applikationsområden där biometriska smarta kort fyller en funktion i det vardagliga livet, exempelvis access.

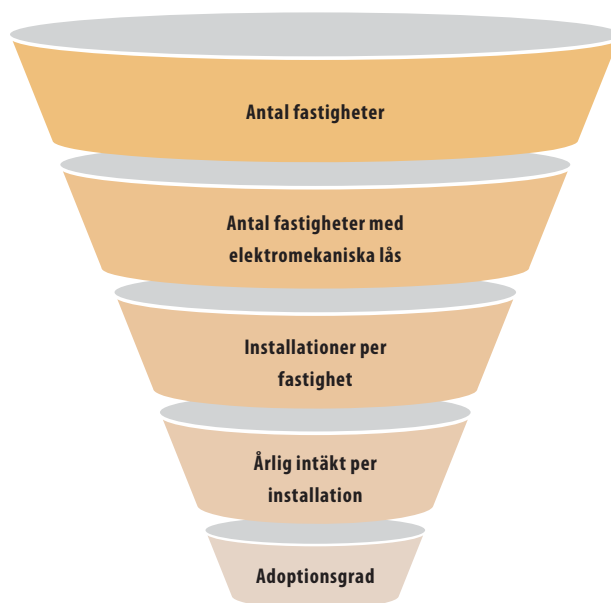
I slutet av 2021 ingick Precise två licensavtal för att tillhandahålla fingeravtrycksteknologi till fordonsindustrin. Det har länge talats om att integrera biometri i fordon och även om det finns vissa lösningar på marknaden idag är det först på senare tid som det börjat komma större produktvolymer. Marknaden är fortfarande ung men karaktäriseras av högre enhetspriser och långa produktlivscyklar om cirka 7-10 år. Den produkt som Precise erbjuder inom området integreras inte bara i själva fingeravtrycksmodulen utan i en större modul som tillverkas av så kallade Original Design Manufacturers (ODMs), vilka är bolag som bygger större paneler som används till att styra olika funktioner som exempelvis förarinställningar. Tillsammans med Infineon Technologies AG kommer Precise att möjliggöra för skräddarsydda upplevelser för föraren och arbeta nära för att förse marknaden med lösningar i framkant för autentisering av förare med hjälp av biometrisk data. Dessa kommer till en början att användas inom sport- och lyxbilssegmentet. Successivt kommer dock en betydligt större marknad att utvecklas här, även utanför bilar.

Miljardmarknad i Sverige för YOUNiQ inom biometrisk access

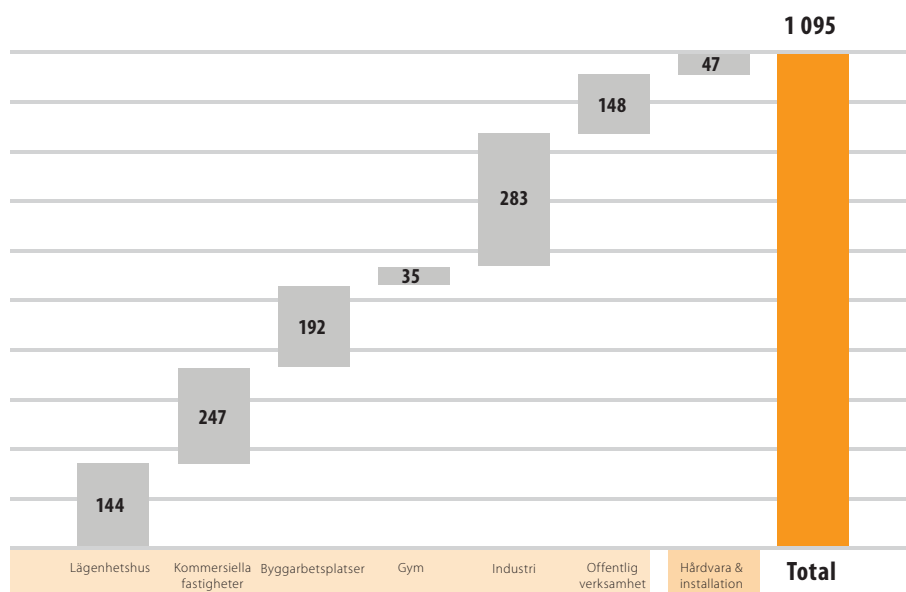
Ett applikationsområde med stor marknadspotential är biometrisk access till byggnader och lokaler där trender som säkerhet, hållbarhet, teknologiutveckling och reglering driver tillväxten. Precise har identifierat sex segment där det råder hög efterfrågan på säkra och bekväma accesslösningar. Dessa är lägenhetshus, kommersiella fastigheter, byggarbetsplatser, gym, industri och offentlig verksamhet.

Baserat på data från SCB, Datscha och IHRSA beräknas det totala antalet byggnader i Sverige inom dessa segment år 2025 att uppgå till cirka 450 000 st. Av dessa bedöms 35 % av byggnaderna inom segmenten lägenhetshus, kommersiella fastigheter, industri och offentlig verksamhet att ha installerat elektriska lås, vilket är en grundförutsättning för biometrisk access. Motsvarande siffra för byggarbetsplatser och gym är 80 %.

I dagsläget bedömer vi att vi har en adresserbar marknad inom biometrisk access till cirka 1 miljard SEK och 3 miljarder SEK för hela Norden för biometrisk access och besökshantering.



Adresserbar marknad



- » Marknadspotentialen i Sverige uppskattas till cirka 1,1 miljarder SEK
- » Marknaden för denna lösning är för närvarande i sin linda
- » Marknadspotentialen kommer sannolikt att öka i takt med att medvetenheten kring tekniken ökar
- » Uppskattningen baseras på siffror från 2016-2019 beroende på kundsegment. Historisk tillväxt tillsammans med trender används för att uppskatta tillväxten fram till 2025



Smart access med YOUNiQ hos Algeco



Som ett viktigt steg i Algecos ambition att ge sina kunder en utmärkt användarupplevelse inom accesslösningar och som ett sätt att ligga i framkant vad gäller digitalisering inom sitt område, påbörjades våren 2020 arbetet med att implementera YOUNiQ som inpasseringslösning till de flexibla modulbyggnader Algeco erbjuder.

Nina Flood – Managing Director, Algeco, ser fördelar och en hållbar utvecklingspotential för YOUNiQ inom branschen och de projekt man arbetar med.

Berätta lite om Algeco och din roll.

ALGECO erbjuder lokaluthyrningslösningar i 22 länder i Europa och Mellanöstern. Vi har över 31 000 kunder inom bygg, infrastruktur, industri, tjänster och administration, med cirka 235 000 modulutrymmen, flyttbara enheter och boendelösningar i flottan.

Som Managing Director på Algeco och ansvarig för att leda vår svenska division, har jag varit involverad i att bygga upp den välmående organisation som vi är idag. Vår ambition är att skapa smarta utrymmen att leva, arbeta och lära i. Det är spännande eftersom ingen annan på marknaden erbjuder vår expertis inom de olika branscher vi verkar i. Från bostads- och lagercontainrar till modulkonstruktioner för företags- och skollokaler, från kontorslokaler till byggarbetsplatser och komplexa tjänster för eventbranschen, vi har specialistkompetens som gagnar våra kunder, oavsett vilka behov de har.

Vilka utmaningar står ni inför när det gäller hantering av inpassering till Algecos anläggningar?

Det finns några specifika utmaningar och projekt vi arbetar med just nu. I Skellefteå till exempel, pågår byggnationen av en av Europas största industrianläggningar - omkring 3 000 personer förväntas sysselsättas där inom bara några år. Många av byggnadsarbetarna och underleverantörerna för projektet bor bara några kilometer bort i tillfälliga moduler utvecklade av Algeco. Totalt finns det 660 rum, alla är designade och utvecklade enligt hotellstandard och ytterligare moduler väntas. Vi planerar att använda dessa tillfälliga moduler i Skellefteå under de kommande tre till fem åren, sedan återanvänder vi dem för nya projekt - Det är en fördel med den här typen av modulkonstruktion.

Storleken på projektet kräver en snabb produktion av bostäder anpassade för en begränsad tidsperiod där kundernas behov uppfylls samtidigt som man upprätthåller den höga standard som förväntas av anställda och fackföreningar. Detta omfattar en friktionsfri inpasseringslösning utan behov av personal för att hantera nyckelkort och tillhörande administration av fysiska tokens.

Ett annat utvecklingsområde vi ser för tillfället är vår leveranscontainer-tjänst, vilken erbjuder säkrare och snabbare leveranser för våra kunder. Dagens inpasseringslösningar för containrar innebär en hel del utmaningar, såsom att identifiera vem som faktiskt öppnade en container, att identifiera eventuella risker förknippade med en containers innehåll (t ex. stöld), möjligheten att begränsa åtkomsten och naturligtvis den tids- och

resurskrävande administrationen där koder och taggar ska hanteras för att möjliggöra en auktoriserad inpassering. Med detta i åtanke identifierade vi ett stort behov av en digital lösning som säkerställer att rätt person har tillgång till rätt container vid rätt tidpunkt.

Hur hjälper YOUNIQ er att lösa dessa utmaningar?

YOUNIQ-lösningen är användarvänlig, säker och kostnadseffektiv, vilket gör processen för att känna igen en individ och att ge denne åtkomst enkel. Att integrera programvaran med våra passersystem har möjliggjort ansiktsgenkänning på våra anläggningar och gör att vi kan hantera inpassering på ett säkert sätt som är både modernt och bekvämt för våra kunder.

Att ta bort behovet av personal på plats för att hantera inpassering är också mycket viktigt. YOUNIQ-lösningen innebär att vi slipper tidskrävande processer för att tillhandahålla en nyckel eller tagg, eller till och med utställa tillfälliga lösningar när någon tappar eller glömmmer exempelvis sitt nyckelkort. För större områden, som i Skellefteå, kan detta ta avsevärd tid och resurs i anspråk, för att inte tala om det plastavfall som uppstår.

Med vår goda erfarenhet av YOUNIQ i Skellefteå och med utmärkt feedback från våra kunder, var det ett enkelt beslut att implementera ansiktsgenkänning även för Algeco's leveranscontainertjänst. Detta möjliggör den fortsatta utvecklingen av en fantastisk kundupplevelse med hög säkerhet.

Vilka är fördelarna med att använda denna typ av inpassering (med hjälp av biometri) jämfört med ett mer traditionellt passerkort eller lösenord?

Det är särskilt praktiskt för bostadsmodulerna i Skellefteå där vi har ett konstant flöde av människor som behöver komma åt sina rum under specifika perioder. Den helt digitala lösningen innebär att det bara behövs en administratör för att hantera över 500 dörrar. Alla inbjudningar, anmälningar och support hanteras online av administratören och av de boende själva (för registreringsprocessen). Detta har hjälpt oss att säkra en modern miljö med en kostnads- och tidseffektiv inpassering anpassad för framtiden.

Vi ser liknande fördelar med att kunna hantera en helt digital distribution av en skräddarsydd inpassering (när det gäller vem, när och vad) till containrarna. Lösningen säkerställer också en ökad säkerhet genom att minimera risken för att obehöriga personer ska kunna komma åt containern.

Hur gör denna lösning vardagen enklare och säkrare för era kunder?

Vi strävar efter att leverera en smidig och säker vistelse för våra boende och vi vet att det både förväntas och uppskattas av dem. Eftersom det är en digital lösning upplever de en högre grad av bekvämlighet - de kan checka in eller ut online, när de vill, utan att fysiskt behöva besöka en receptionsdisk för att hämta eller lämna tillbaka en nyckel eller tagg. Eftersom din biometri inte kan glömmas bort, försvinna eller stjälas, betyder det också att kunderna inte behöver oroa sig för att glömma sin nyckel eller för stöldrisken - här är det istället DU som är nyckeln!

Har det varit några utmaningar och hur har ni övervunnit dessa?

När man implementerar nya system eller lösningar är det naturligt att stöta på utmaningar och vissa hinder längs vägen. Vi har hanterat dessa genom att ha ett nära samarbete med YOUNIQ's supportteam hos Precise i Lund närhelst vi har frågor eller behöver hjälp. Den stora fördelen med en digital lösning är att de flesta uppgifter kan fjärrsupportas vilket är till stor hjälp.

När det gäller säkra, bekväma och hållbara inpasseringslösningar, vad tror du är de framtida trenderna för din bransch?

Hållbarhet är av stor betydelse för framtiden och vi tittar på ett antal sätt att säkerställa energieffektivitet och att minska avfallet. Vi arbetar aktivt för att minimera eller undvika aktiviteter som skadar miljön samt för att genomföra våra projekt med minimala utsläpp och återvinna så mycket vi kan.

Vi vill undvika eller minimera negativa effekter på individer, samhälle och miljö samtidigt som vi vill skapa värde för våra ägare och andra aktörer. Vi tror att detta stärker kopplingen mellan företagets vinster och sociala fördelar på både lång och kort sikt.

Vilka förväntningar har ni på hur YOUNIQ kan hjälpa er att möta framtida utmaningar inom hållbarhet?

Som ledande i branschen arbetar Algeco med kunder och leverantörer som möjliggör utvecklingen av miljövänliga och hållbara lösningar.

Vi har nyligen etablerat riggar (modulbyggnader) integrerade med YOUNIQ för att testa ett spännande koncept som omfattar en implementering av värme- och energibesparande lösningar i Kiruna. Det stora antalet personer som vistas i våra moduler under olika perioder innebär oundvikligen att det uppstår tillfällen under dagen då ingen är närvarande i ett rum eller i gemensamma utrymmen. Eftersom värme och belysning därför inte alltid krävs stänger vårt system automatiskt av dessa, vilket sparar energi och håller ner kostnaden. När någon sedan anländer till modulen sköter YOUNIQ både inpasseringen för den behöriga personen samt uppmanar systemet att automatiskt slå på värme och belysning.

#YOUarethekey

EastCoast Solutions - Besökshantering för framtiden



I samband med den spännande nyheten om Precise förvärv av EastCoast Solutions i november 2021, träffade vi en av företagets grundare - VD Richard Skalsky, för att prata framtidsplaner och hur vi tillsammans kommer att leverera en världsunik lösning för besökshanteringssystem.

Välkommen till Precise-familjen Richard! Nu när EastCoast Solutions har anslutit sig till Precise, vilka möjligheter ser du framöver?

Redan i de inledande samtalen med Torgny Hellström, styrelseordförande i Precise, Stefan K Persson VD och styrelsen, kunde vi se att bolagen passade väldigt bra ihop och hade många naturliga synergier.

Det jag ser som mest spännande på kort sikt är att integrera YOUNIQ i våra produkter och tjänster för besökshantering. DU är nyckeln! Genom integrationen kommer vi att kunna erbjuda våra 600 nuvarande kunder en uppgradering av sina befintliga installationer, i form av den senaste tekniken för kontaktlös och säker inpassering och ankomstregistrering till kontor.

Hur kan möjligheter realiseras och utmaningar övervinnas genom sammanslagningen med Precise?

EastCoasts sammanslagning med Precise innebär att vi blir en större aktör på marknaden och att vi lättare kan skala upp våra tjänster och marknadsföra våra lösningar även utanför Norden. Som en del av produktområdet Digital Identity kommer vi också att bidra till organisationens kunskap och erfarenhet från en affärsmodell med SaaS-tjänster.

Vilka framtida fördelar ser du för YOUNIQ x EastCoast-erbjudandet? Vilka blir fördelarna för kunderna och hur kommer denna lösning att underlätta vardagen för dem?

Integrationen av YOUNIQ i EastCoasts produkter och tjänster kommer att resultera i en världsunik lösning för besökshantering där besökaren är nyckeln till en smidig och säker inpassering och ankomstregistrering vid kundbesök. Kunderbjudandet omfattar moderna och kontaktlösa kundlösningar med hög användarvänlighet.

När det gäller säkra och bekväma inpasseringslösningar och besökshantering, vad ser du för trender inom branschen?

Sedan ett antal år tillbaka har trenden varit att gå från oanmälda besök och manuell besöksregistrering till dagens lösningar med förbokning

och ankomstregistrering med QR-kod i exempelvis Apple Wallet. Besöksprocessen hanteras nu primärt av värden och besökaren, vilket resulterar i att receptionisten tar en mer övervakande roll då den traditionella mottagningsrollen försvinner. Den traditionella receptionen ersätts av besöksområden där besökaren självständigt meddelar sin ankomst och värden automatiskt meddelas om att besöket har anlänt. Vi förväntar oss att trenden med besöksområden och obemannade receptioner kommer att fortsätta.

Hur ser du på YOUNIQ och EastCoast Visit samlade förmåga att möta eventuella utmaningar med dessa trender?

Jag är övertygad om att vi genom integrationen av YOUNIQ i våra produkter och tjänster kommer att kunna erbjuda unika, moderna lösningar för besökshantering. Lösningar som dessutom är mycket användarvänliga, säkra och ligger i framkant av vad som är tekniskt möjligt idag.

#YOUarethekey



HÅLLBARHET

Hållbarhet är en viktig del av Precise verksamhet och ska främja ett socialt och miljömedvetet ansvarstagande. Bolaget arbetar aktivt för att minimera sin miljöverkan och bidra till ett mer hållbart samhälle. Bolaget fokuserar på de områden där vår verksamhet bedöms ha störst påverkan:

- **ARBETSMILJÖ**

- **LIKABEHANDLING I ALLA RELATIONER**

- **AFFÄRSETIK**

- **MILJÖ**

Precise verksamhet har via sin digitala och teknologiska natur en begränsad miljöpåverkan, YOUNIQ erbjuder t ex en helt digital inpasseringslösning vilket i sin tur minimerar onödiga resor för distribution och administrering av kort och taggar på plats. Kort och taggar gjorda av plast kan dessutom helt uteslutas då det är användaren som är nyckeln. Genom Precise samarbete med Algeco, vilka aktivt väljer leverantörer som möjliggör utvecklingen av miljövänliga och hållbara lösningar, testas för närvarande ett koncept med hållbarhet i fokus uppe i Kiruna. I nyligen etablerade riggar (modulbyggnader) integrerade med YOUNIQ, testas en implementering av värme- och energibesparande lösningar. Det stora antalet personer som vistas i modulerna under olika perioder innebär oundvikligen att det uppstår tillfällen under dagen då ingen är närvarande i ett rum eller i gemensamma utrymmen. Eftersom värme och belysning därför inte krävs stänger systemet automatiskt av dessa, vilket sparar energi och håller ner kostnaden. När någon sedan anländer till modulen sköter YOUNIQ både inpasseringen för den behöriga personen samt uppmanar systemet att automatiskt slå på värme och belysning.

Precise har en implementerad hållbarhetspolicy där flera punkter ingår i miljömålen i enlighet med Agenda 2030. Detta fungerar som en ledstjärna för bolagets agerande när det ska fattas mer kortsiktiga operativa beslut samt för den långsiktiga strategiska utvecklingen. Precise utvärderar löpande bolagets insatser inom området för att ytterligare integrera hållbarhet i bolagets utveckling.

ARBETSMILJÖ

Precise är ett kunskapsföretag som är beroende av medarbetares vilja och ambition att ständigt flytta på teknikens gränser. Bolaget arbetar aktivt med att skapa en arbetsmiljö som ger medarbetare rätt förutsättningar att utvecklas och att vara en attraktiv arbetsgivare. Baserat på Precise kärnvärden och i utgångspunkten att alla medarbetare spelar en viktig roll för verksamheten, strävar Precise efter att skapa en arbetsmiljö där människor vill arbeta, utmana sig själv och vara med och utveckla bolaget.

Genom att skapa öppenhet, förståelse för bolagets mål, ansvar till individen, utbildning samt löneförmåner uppnås en stimulerande och trygg arbetsmiljö, vilket är fokusområden för bolaget.

ÖPPENHET: Vi är öppna, ärliga och lyhörda.

INNOVATION: Vi söker, strävar och samarbetar för att skapa innovativa idéer som möter våra kunders behov.

PÅLITLIGHET: Vi tar ansvar och håller vad vi lovar.

KVALITET: Våra leveranser är väl genomtänkta, genomarbetade och håller högsta kvaliteten.

ENGAGEMANG: Vi gör alltid vårt bästa och vårt arbetsresultat har en direkt inverkan på framgången för våra kunder och vårt bolag.

LIKABEHANDLING I ALLA RELATIONER

Precise utvecklas till ett alltmer internationellt bolag med ökad mångfald. Olika bakgrunder och erfarenheter är viktigt för bolagets utveckling och Precise accepterar ingen särbehandling av medarbetare vad gäller anställning eller arbetsuppgifter utifrån kön, religion, ålder, fysisk förmåga, sexuell läggning, nationalitet, politisk åsikt eller socialt och etniskt ursprung. Bolagets långsiktiga målsättning för jämställdhet är att inga skillnader ska gå att finna i bolaget avseende yrkesroller och ersättningsnivåer som kan relateras till könstillhörighet. Dessutom ska alla anställda uppleva att de i det dagliga arbetet och avseende arbetets påverkan på familje- och privatlivet har en likvärdig situation oavsett kön. Bolaget har även som ambition att främja en jämnare könsfördelning, och uppnå en situation där bolagets antal anställda ska vara mer jämt fördelat beträffande kön inom alla enheter.

UPPFÖRANDEKOD OCH AFFÄRSETIK

Bolagets uppförandekod betonar de grundläggande etiska principer enligt vilka Precise bedriver sin verksamhet och är ett stöd till företagets anställda och konsulter i relationerna med affärspartners och andra intressenter. Uppförandekoden innefattar bland annat riktlinjer, värderingar och etiska affärsregler, relation med medarbetare, kunder och leverantörer samt information till aktieägare. Alla anställda förväntas stödja och upprätthålla företagets värderingar och ansvar. Bolagets anställda, affärspartners och övriga intressenter har möjlighet att rapportera eventuella allvarliga och känsliga oegentligheter och otillbörligt agerande som skulle kunna ha en skadlig inverkan på bolagets affärsverksamhet eller intressenter genom en så kallad visselblåsarrutin.

MILJÖPÅVERKAN

Precise strävar efter att välja effektiva och hållbara alternativ för att minska bolagets påverkan på miljön. Bolaget utvecklar och säljer biometrisk autentiseringsprodukter vilket i sig har liten påverkan på miljön. Precise eftersträvar att välja miljövänlig IT-infrastruktur och levererar mjukvarulösningarna som nedladdningsbara filer, vilket innebär minimal miljöpåverkan vid leverans och distribution. Precise växer och blir ett alltmer internationellt bolag med verksamhet i ett flertal länder i Europa, Nordamerika och Asien. Då flygresor, innan COVID-19, bidragit till en stor del av bolagets klimatpåverkan förespråkas alltid användning av videokonferens för att minimera antalet resor. Till exempel har kontoret i Shanghai möjliggjort lokal support och service till kunder och därmed minskat antalet flygresor från Europa till Asien avsevärt. Under 2021, har bolaget med anledning av bl. a COVID-19 fortsatt att hålla en majoritet av bokade möten virtuellt, vilket har reducerat fysiska resor. Bolaget verkar i lokaler som är miljöcertifierade enligt miljöbyggnad Guld, LEED Platinum samt Green Building. LEED är ett internationellt certifieringssystem som bedömer miljöpåverkan ur fem aspekter; platsen för lokalen, vattenbesparing, energiförbrukning, inomhusmiljö samt material- och resursförbrukning. Precise utvärderar löpande rutiner och arbetssätt för att hitta effektivare metoder som minskar bolagets miljöpåverkan.

Medarbetarintervju – Mark Cornett



Mark Cornett, vår Senior Sales Director baserad på Precise Biometrics kontor i USA, ger en uppdatering kring hur det är att arbeta med biometri på den amerikanska marknaden och hur teamet driver tillväxt och framgång i regionen.

Hej Mark! Berätta lite om din roll och hur en typisk arbetsdag ser ut för dig.

Jag har fördelen att arbeta med flera olika ansvarsområden här på Precise amerikanska kontor i Potsdam, New York, från försäljning och affärsutveckling för våra lösningar inom fingeravtryck och ansiktsgenkänning, till mer övergripande ansvar för organisationen och teamet. Vårt amerikanska kontor ansvarar även för insamlingar av biometriska data, vilket vi utför på uppdrag av både våra kunder och vår egen interna produktutveckling. Vårt labb är förhållandevis automatiserat och inkluderar möjligheten att samla in data under en mängd olika förhållanden, som till exempel starkt solljus och höga respektive låga temperaturer.

Med tanke på tidsskillnaderna på sex och tolv timmar mot Europa respektive Asien, ägnas våra förmiddagar här mestadels åt möten med våra kunder och kollegor i dessa regioner. På eftermiddagen fokuserar vi mer på våra USA-baserade kunder, där många av dem återfinns på USA:s västkust.

Hur ser affärsmiljön ut i USA och vad har du för förväntningar på marknaden 2022?

Precis som i resten av världen ökar intresset för biometribaserade lösningar även här i USA, och jag förväntar mig att våra USA-baserade partners för fingeravtryckslösningar kommer att dra nytta av den trenden. Detta resulterar även i att behovet av säker biometrisk identifiering kommer fortsätta att växa.

Vi är fokuserade på att hjälpa våra partners att balansera utmaningar såsom att möta en uppdämd efterfrågan på allmänt underhåll av säkerhetssystem för sina kunder, tillsammans med investeringar i nya tekniska lösningar som ansiktsgenkänning vid inpassering. Med det sagt arbetar vi med flertalet stora möjligheter för YOUNIQ inom segmenten hälsovård och högre utbildning.

Vilken är den mest spännande innovationen du ser inom biometri-området?

Jag tror att vår digitala identitetslösning för inpassering (YOUNIQ) i hög grad representerar en spännande innovation i användningen av biometri. Dess förmåga att öka säkerheten, förbättra användarvänligheten och sänka driftskostnaderna är verkligen innovativ.

Det är också spännande att se den ökade användningen av biometriska lösningar i våra dagliga liv. Det är långt ifrån att endast låsa upp din mobiltelefon, användningen av biometrisk autentisering i applikationer för inpassering, bilar och betalningshantering, för att nämna några, är verkligen imponerande.

Sist men inte minst är införandet av fingeravtryckssensorer med stor yta inom mobilsegmentet (en tredjedel eller mer av den totala skärmytan) spännande för både användare och OEM-tillverkare, eftersom dessa stora sensorer kommer att ge ännu större bekvämlighet och funktionalitet.

Vad är det bästa med ditt jobb?

Utän tvekan är det människorna hos Precise. Med kontor över hela världen har jag inte bara turen att arbeta med mycket engagerade och kunniga kollegor, jag uppskattar också och drar nytta av samarbetet med kollegor och partners med en mängd olika kulturella bakgrunder.

Vad är du mest stolt över att ha uppnått hittills i din yrkeskarriär här hos Precise?

Utän tvekan är det förhandlingen jag genomförde med Precise och som ledde till förvärvet av NexID Biometrics, vår tidigare enhet här i Potsdam. Att bli en del av Precise Biometrics ekosystem ökade tillgängliga och tillämpbara möjligheter för NexID-tekniken (fingerprint liveness detection) avsevärt. En teknik som uppfanns och utvecklades av Dr. Stephanie Schuckers från Clarkson University, tillsammans med flera andra akademiska kollegor. Jag är otroligt stolt över de synergier som har förverkligats sedan sammanslagningen av bolagen.

Vilka är dina mål för det kommande året?

Det mest prioriterade målet för i år är att öka implementeringen av YOUNIQ's accesslösning i USA. Med två nyckelintegrationspartners för inpassering nu på plats - Genetec och LenelS2 - hoppas vi dels på att kunna rekrytera distributörer av dessa lösningar även för YOUNIQ, men även att hjälpa dem identifiera och säkra ett antal större företagsimplementeringar.

På fingerprint Algosidan, är vårt mål att hjälpa våra USA-baserade sensorpartners att ytterligare utöka antalet mobiltelefoner och andra projekt där våra liveness och matchnings-lösningar används.

Slutligen, hur spenderar du helst fritiden?

Jag tycker om att spendera tid i våra 90 tunnland av skog, äng och våtmark. Utöver aktiviteter som jakt och trädgårdsskötsel använder jag denna stora "lekplats" som ett sätt att hjälpa till att bekämpa klimatförändringarna genom att binda kol i de tiotusentals träd som jag har planterat här under de senaste 30 åren. Denna lekplats är också praktisk när vi ska underhålla alla våra fem barnbarn!

Jag tjänstgör även sedan flera decennier som förvaltare för vårt regionala sjukhus, St. Lawrence Health. Hälso- och sjukvårdsbranschen är fascinerande och mycket komplex och jag är stolt över att kunna erbjuda St. Lawrence Health strategisk hjälp att förbättra och utöka vården i vår region.

Tack Mark!

#YOUarethekey



AKTIEN & ÄGARE

HISTORIK

Precise Biometrics aktie introducerades på Stockholms Fondbörs den 3 oktober 2000 till en noteringskurs om 63,19 kr.

Den 30 december 2021 hade Bolaget 395 963 940 aktier noterade på Nasdaq OMX Nordics Small Cap-lista. En handelspost uppgår till 1 aktie. Kortnamn är PREC och ISIN-koden SE0001823303.

KURSUTVECKLING

Under 2021 har det omsatts totalt 449 108 721 PREC-aktier, vilket innebär en genomsnittlig omsättning på 1 775 133 aktier per börsdag. Sista betalkurs den 30 december 2021 var 1,38 kr. Noteringen har under året varierat mellan 0,7 kr och 1,38 kr.

ÄGARFÖRHÅLLANDEN

Antalet aktieägare var vid årets slut 17 208 (18 697). Andelen utländska ägare var i procent 10,2 (12,1). Se tabell, som visar aktieägarstatistik per den 30 december 2021.

Precise har ett optionsprogram, se not 5 och not 10 i koncernens notapparat för ytterligare information.

Vid bolagstämman 2019 beslutades att erbjuda ett incitamentsprogram för bolagets VD och CFO som innebär att högst 1 300 000 teckningsoptioner ska kunna ges ut där varje teckningsoption berättigar

till nyteckning av en (1) aktie i bolaget. Teckning med stöd av teckningsoptionerna kan ske under perioden 1 juni 2022 till 30 juni 2022. Teckningskursen för optionerna är fastställd till 0,32 kr och teckningskursen för aktierna till 1,65 kr. 300 000 teckningsoptioner har återköpts från CFO och makulerats. Vid årets utgång har 1 000 000 optioner tecknats av VD motsvarande 100% av totala kvarvarande teckningsoptionerna. Vid antagande av att samtliga teckningsoptionerna utnyttjas för teckning av nya aktier kommer antalet aktier i bolaget att öka med 1 000 000 aktier. VDs optioner återköptes under Q1 2022, då VD lämnar företaget.

Utspädningseffekter beaktas endast i det fall det medför att resultatet per aktie försämras. Utspädningseffekter har inte beaktats då snittkursen under perioden inte motsvarar kursen i optionsprogrammet beslutat 2019.

Se även not 5 och not 10 i koncernens notapparat.

AKTIEÄGARINFORMATION

Tidigare tryckta årsredovisningar, delårsrapporter eller annan information finns på www.precisebiometrics.com. Det går även att beställa information på 046-31 11 00.

Frågor kan ställas direkt till Bolaget via e-post investor@precisebiometrics.com

AKTIEKAPITALET'S UTVECKLING DE SENASTE TIO ÅREN

	ÖKNING AV ANTALET AKTIER	TOTALT ANTAL AKTIER	FÖRÄNDRING AV AKTIEKAPITALET, KR	TOTALT AKTIE- KAPITAL, KR	KVOTVÄRDE, KR
2011 - Nyemission 1)	53 984 320	188 945 120	21 593 728	75 578 048	0,4
2012 - Nyemission 2)	75 578 048	264 523 168	30 231 219	105 809 267	0,4
2012 - Minskning av aktiekapitalet 3)	-	264 523 168	-31 742 780	74 066 487	0,28
2013 - Nyemission 4)	58 782 926	323 306 094	16 459 219	90 525 706	0,28
2013 - Nyemission 5)	22 000 000	345 306 094	6 160 000	96 685 706	0,28
2015 - Minskning av aktiekapitalet 6)	-	345 306 094	-86 326 523	10 359 183	0,03
2016 - Nyemission 7)	14 925 373	360 231 467	447 761	10 806 944	0,03
2021 - Nyemission 8)	6 982 473	367 213 940	209 474	11 016 418	0,03
2021 - Nyemission 9)	28 750 000	395 963 940	862 500	11 878 918	0,03

1) Emission med företrädesrätt för befintliga aktieägare. Teckningskursen uppgick till 1,00 kr och Precise Biometrics erhöll en emissionslikvid om 54 Mkr.

2) Emission med företrädesrätt för befintliga aktieägare. Teckningskursen uppgick till 0,72 kr och Precise Biometrics erhöll en emissionslikvid om 54,4 Mkr.

3) Minskning av aktiekapitalet. Stämman beslutade, i enlighet med styrelsens förslag, att bolagets aktiekapital ska minskas med 31 742 780,16 kronor för täckning av förlust. Minskningen innebär en sänkning av aktiernas kvotvärde med 12 öre från 40 öre till 28 öre.

4) Emission med företrädesrätt för befintliga aktieägare. Teckningskursen uppgick till 0,93 kr och Precise Biometrics erhöll en emissionslikvid om 54,7 Mkr.

5) Riktad emission av 22 miljoner aktier. Teckningskursen uppgick till 3,90 kr och Precise Biometrics erhöll en emissionslikvid om 85,8 Mkr.

6) Minskning av aktiekapitalet. Stämman beslutade, i enlighet med styrelsens förslag, att bolagets aktiekapital ska minskas från 96,7 Mkr till 10,4 Mkr. Minskningen innebär en sänkning av aktiernas kvotvärde med 25 öre, från 28 öre till 3 öre.

7) Riktad emission av 14,9 miljoner aktier. Teckningskursen uppgick till 3,35 kr och Precise Biometrics erhöll en emissionslikvid om 47,2 Mkr.

8) Kvittningsemission av 6 982 473 aktier. Teckningskursen uppgick till 1 kr och Precise Biometrics erhöll en emissionslikvid om 6,5 Mkr.

9) Riktad emission av 28 750 000 aktier. Teckningskursen uppgick till 0,80 kr och Precise Biometrics erhöll en emissionslikvid om 23 Mkr.

AKTIEÄGARSTATISTIK

AKTIEÄGARFÖRTECKNING

	ANTAL AKTIER	ANDEL I PROCENT AV KAPITAL OCH RÖSTER
Avanza Pension	25 184 725	6,4%
Nordnet Pensionsförsäkring	13 264 282	3,3%
EastCoast International AB	6 982 473	1,8%
Maida Vale Capital AB	6 010 000	1,5%
Lars Ingvarsson	4 293 706	1,1%
Henrik Svensson Fastigheter AB	4 110 000	1,0%
Swedbank-sfären	4 019 409	1,0%
- Swedbank Försäkring	4 019 409	1,0%
Lars Odqvist	3 704 093	0,9%
Curt Blixt	3 400 000	0,9%
Övriga	320 975 843	81,1%
Summa	395 963 940	100,0%

AKTIEÄGARFÖRDELNING

	ANTAL AKTIER	ANDEL I PROCENT
Utländska ägare	40 666 340	10,2%
Svenska ägare	355 297 600	89,8%
- Varav Institutioner	14 909 512	3,8%
- Varav Aktiefonder	5 710 770	1,4%
- Varav Privatpersoner	296 816 531	75,0%

AKTIESPRIDNING

	ANDEL I PROCENT
10 största ägarna	18,7%
20 största ägarna	23,9%
50 största ägarna	32,0%
100 största ägarna	39,4%

AKTIEÄGARSTATISTIK (ANTAL ÄGDA AKTIER)

	ANTAL AKTIEÄGARE	ANDEL ÄGARE I PROCENT	ANTAL AKTIER	ANDEL AV RÖSTER
1 - 2 000	9 154	53,2%	6 239 635	1,6%
2 001-10 000	4 689	27,2%	25 100 259	6,3%
10 001 - 1 000 000	3 331	19,4%	230 403 359	58,2%
1 000 001 -	34	0,2%	111 824 028	28,2%
Anonymt ägande			22 396 659	5,7%
Summa	17 208	100,0%	395 963 940	100,0%

GEOGRAFISK FÖRDELNING AV AKTIEÄGANDET I PROCENT

	ANDEL
Sverige	89,7%
Danmark	3,2%
Finland	0,6%
Norge	0,4%
Portugal	0,1%
Övriga	0,3%
Anonymt ägande	5,7%
	100,0%

Källa: Monitor av Modular Finance AB. Sammanställd och bearbetad data från bland annat Euroclear, Morningstar och Finansinspektionen

FÖRVALTNINGSBERÄTTELSE

Styrelsen och Verkställande Direktören för Precise Biometrics AB (publ), organisationsnummer 556545-6596, med säte i Lunds kommun, avger härmed årsredovisning och koncernredovisning för räkenskapsåret 2021

VERKSAMHETEN

Precise är en global leverantör av identifieringsmjukvara och erbjuder produkter för bekväm och säker verifiering av människors identitet. Bolaget erbjuder följande produkter inom respektive produktområde:

Digital Identity

YOUNIQ® - Säkerställer digital identitet på ett enkelt och säkert sätt

EastCoast Solutions - Säkra och effektiva system för besöks- hantering

Algo

Precise BioMatch® Mobile - Verifierar fingeravtryck i mobila enheter

Precise BioMatch® Card - Verifierar fingeravtryck i smarta kort

Precise BioMatch® Car - Verifierar fingeravtryck i bilar

Utöver ovan listade områden arbetar Precise med utvalda projekt inom flera olika applikationsområden

Precise BioLive® - antispoof och liveness detektering

VÄSENTLIGA HÄNDELSER UNDER RÄKENSKAPSÅRET

- Precise VD Stefan K. Persson meddelade att han har beslutat att lämna sin tjänst för nya utmaningar utanför bolaget och lämnar i mars 2022.
- Samarbete med Sensative för integreringen av YOUNIQ med Sensatives Yggio-plattform.
- Kommersiellt avtal med Clarkson University för installationen av YOUNIQ i företagsinkubatorn North Country Incubator i USA. Installationen är den första i USA.
- Installation av YOUNIQ på Science Village en stadsdel i nordöstra Lund, som innefattar MAX IV och European Spallation Source (ESS).
- Integrering av Precise fingeravtrycksteknologi i nästa generations ultraljudsbaserade fingeravtryckssensorer från Qualcomm - framgångsrik implementering i mobilen Meizu 18.
- Mastercard Vendor Letter of Approval för smart betalkort från KONA I med Precise fingeravtrycksteknologi.

- Första installationen av YOUNIQ i Norge tillsammans med RCO security, ett ledande företag inom passersystem.
- Framgångsrik integrering av YOUNIQ med säkerhetsplattformen Integra.
- Precise förvärvade och tillträdde EastCoast Solutions för acceleration inom Digital Identity.
- Precise erlade 18 miljoner kronor kontant i den första delbetalningen av förvärvet samt nyemitterade aktier motsvarande ett belopp om 6,5 miljoner kronor.
- Som en del av finansieringen av förvärvet av EastCoast Solutions genomfördes även en riktad emission till svenska och internationella professionella investerare och family offices, för ett belopp om 23 miljoner kronor.
- Precise tecknade två kommersiella licensavtal med två Original Design Manufacturers (ODMs) för att tillhandahålla fingeravtrycksteknologi, Precise BioMatch, till fordonsindustrin.

VÄSENTLIGA HÄNDELSER EFTER RÄKENSKAPSÅRETS UTGÅNG

- Precise ingick ett samarbetsavtal med Infineon Technologies för att tillhandahålla fingeravtrycksteknologi, Precise BioMatch, till fordonsindustrin.
- Precise ingick partnerskap med Certego avseende integrering av YOUNIQ i deras säkerhetstjänster.
- Första installationen av YOUNIQ för fjärrstyrning av el och värme för Algeco i Kiruna.
- Styrelsen utsåg Patrick Höjjer till ny VD för bolaget, med tillträde senast den 1 juni 2022. Fredrik Sjöholm är utsedd till interim VD fram till Patricks tillträde

OMSÄTTNING OCH RESULTAT

Omsättningen under året minskade med 9,7% och uppgick till 83,3 Mkr (92,3). Omsättningen fördelades på royaltintäkter 31,3 Mkr (47,1), licensintäkter (inklusive support och underhåll) 46,4 Mkr (39,7) samt övrigt 5,6 Mkr (5,6). Minskningen av royaltintäkter är främst drivet av komponentbrist hos våra kunder, vilket medfört lägre produktionsvolym. Ökningen av licensintäkter förklaras delvis av två nya kunder inom bilindustrin, samt förvärvet av EastCoast, vars omsättning i december uppgick till 2,1 Mkr. Omsättningen för Digital Identity uppgick till 6,6 Mkr (1,7) och redovisas under övrigt och licenser. Ökningen beror delvis på förvärvet av EastCoast, men även på ökad försäljning av YOUNIQ.

Bruttomarginalen under helårsperioden uppgick till 76,3% (84,2%). Förändringen är främst kopplad till ökade avskrivningar på aktiverade utvecklingsutgifter, förändringar i produktmixen samt lägre försälj-

ning. Avskrivningarna på aktiverade utvecklingsutgifter ökade till 12,1 Mkr (9,6) främst relaterat till Digital Identity. Avskrivningar på förvärvade immateriella tillgångar uppgick till 1,1 Mkr (0,8).

Rörelsekostnaderna för helårsperioden uppgick till 77,6 Mkr (83,6). Minskningen är främst beroende på lägre kostnader för forskning och utveckling. Under perioden har uppbyggnaden av säljorganisationen fortsatt och förvärvet av EastCoast medförde förvärvskostnader om 2,6 Mkr, utöver företagets normala verksamhet.

Rörelseresultatet i helårsperioden uppgick till -14,1 Mkr (-5,8). Nedgången i rörelseresultatet förklaras av den lägre omsättningen i kombination med en lägre bruttomarginal, vilket delvis motverkas av något lägre kostnader. Periodens resultat under helårsperioden uppgick till -13,4 Mkr (-12,2). Totala avskrivningar uppgick till 15,9 Mkr (12,7). Resultatet på EBITDA-nivå uppgick till 1,9 Mkr (6,9). Resultat per aktie (genomsnittligt antal aktier) för helårsperioden uppgick till -0,04 kr (-0,03).

INVESTERINGAR I MATERIELLA ANLÄGGNINGSTILLGÅNGAR

Under året har koncernen investerat 3,2 Mkr (2,1) i materiella anläggningstillgångar. Avskrivningar av materiella anläggningstillgångar uppgick under året till 1,2 Mkr (0,6).

INVESTERINGAR I IMMATERIELLA ANLÄGGNINGSTILLGÅNGAR

Under året har koncernen investerat 0,0 Mkr (0,1) i immateriella anläggningstillgångar utöver det som tillkommit i förvärvet av East Coast, se not 20 i koncernens notapparat. Avskrivningar av immateriella anläggningstillgångar uppgick totalt till 1,1 Mkr (0,9). Under året har utgifter för utvecklingsarbete aktiverats med 16,6 Mkr (15,6). Avskrivningar av aktiverade utgifter för utvecklingsarbete uppgick under året till 12,1 Mkr (9,6) vilka redovisas i kostnad för sålda varor och tjänster.

FINANSNETTO OCH SKATT

Precise har inga räntebärande skulder förutom leasingkulder samt diskonterad uppskjuten fast köpeskilling relaterade till förvärvet av EastCoast. Finansnettot är i hänförligt till kursdifferenser i likvida medel, samt ränta på leasingkund i enlighet med IFRS 16. Finansnettot under året uppgick till -0,7 Mkr (-0,6) och skattekostnaden uppgick till -0,1 Mkr (-5,8).

FINANSIELL STÄLLNING OCH LIKVIDITET – TOTAL VERKSAMHET

Helårsperiodens kassaflöde från löpande verksamhet uppgick till -1,5 Mkr (21,9), varav -2,6 (15,8) Mkr är hänförligt till förändringar av rörelsekapitalet. Under helårsperioden har koncernen investerat 3,2 Mkr (2,2) i materiella anläggningstillgångar.

Likvida medel uppgick vid periodens slut till 64,1 Mkr (76,3).

Som en del av finansieringen av förvärvet av EastCoast Solutions genomfördes även en riktad emission om 28 750 000 aktier till svenska och internationella professionella investerare och family offices, motsvarande ett belopp om 23 miljoner kronor, och en kvittningsemission av 6 982 473 nya aktier till EastCoast International, motsvarande ett belopp om 6,5 miljoner kronor, där emissionskostnaderna uppgick till 2,1 Mkr.

Det totala egna kapitalet uppgick vid periodens utgång till 128,1 Mkr (114,0) och eget kapital per aktie till 0,32 kr (0,32).

FLERÅRSÖVERSIKT

Flerårsöversikten som utgör en del av förvaltningsberättelsen visas på sid 38 - 40 för att bättre åskådliggöra den finansiella utvecklingen.

AKTIEN OCH ÄGARNA

Vid årsskiftet uppgick Precise Biometrics aktiekapital till [11 878 918] kr fördelat på 395 963 940 aktier noterade på Nasdaq Stockholms Small Cap-lista, Sektor Industrial Goods & Services. En handelspost uppgår till 1 aktie. Aktiernas kvotvärde uppgick till 3 öre.

Kursutveckling

Under 2021 har det omsatts totalt 449 108 721 PREC-aktier, vilket innebär en genomsnittlig omsättning på 1 775 133 aktier per börsdag. Sista betalkurs den 30 december 2021 var 1,38 kr. Noteringen har under året varierat mellan 0,7 kr och 1,38 kr.

Ägarförhållanden

Antalet aktieägare var vid årets slut 17 208 (18 697). Andelen utländska ägare var i procent 10,2 (12,1). Se tabell, som visar aktieägarstatistik per den 31 december 2021.

Överlåtbarhet av aktier

Det finns inga begränsningar i aktiernas överlåtbarhet. Det finns heller inga av bolaget kända avtal mellan aktieägare som kan medföra begränsningar i rätten att överlåta aktier.

Teckningsoptioner

Vid bolagstämmen 2019 beslutades att erbjuda ett incitamentsprogram för bolagets VD och CFO som innebar att högst 1 300 000 teckningsoptioner ska kunna ges ut, där varje teckningsoption berättigar till nyteckning av en (1) aktie i bolaget. Teckning med stöd av teckningsoptionerna kan ske under perioden 1 juni 2022 till 30 juni 2022. Teckningskursen för optionerna är fastställd till 0,32 kr och teckningskursen för aktierna till 1,65 kr. 300 000 teckningsoptioner har återköpts från tidigare CFO och makulerats då han lämnade företaget. Vid årets utgång har 1 000 000 optioner tecknats av VD motsvarande 100% av totala kvarvarande teckningsoptionerna. Vid antagande av att samtliga teckningsoptionerna utnyttjas för teckning av nya aktier kommer antalet aktier i bolaget att öka med 1 000 000 aktier. Utspädningseffekter beaktas endast i det fall det medför att resultatet per aktie försämrar. Utspädningseffekter har inte beaktats då snittkursen under perioden inte motsvarar kursen i optionsprogrammet beslutat 2019. VDs optioner har återköpts under Q1 2022, då VD lämnar företaget.

För ytterligare information hänvisas till not 5 och not 20 i koncernens notapparat.

PATENT

Koncernens övergripande patentstrategi syftar till att säkerställa rätten till egen teknik och produkter på valda marknader, att skapa värde för framtida affärer samt att öka bolagets konkurrenskraft. Patentportföljen vid utgången av 2021 omfattar 19 (18) registrerade patent i valda marknader och 12 (16) patentansökningar inom 6 (18) olika patentfamiljer. Under året har Precise förädlad patentportföljen genom att fokusera på de geografier där bolaget ser störst värde av sina patentfamiljer.

VARUMÄRKEN

YOUNIQ™ - Varumärket är registrerat i EU.

Precise BioMatch™ - Varumärket är registrerat i EU, USA och Kina och används tillsammans med Card, Mobile och Embedded.

Utöver ovan listade områden har Precise följande varumärken registrerade:

Precise Biometrics™ - Registrerat som både bild- och ordmärke i ett flertal länder.

Precise Match-on-Card™ - Varumärket är registrerat i EU.

BioLive™ - Registrerat som varumärke i EU.

YOU are the key™

FORSKNING OCH UTVECKLING (FoU)

Precise Biometrics forskning är central för företaget och viktig för att behålla konkurrenskraften i en bransch som kontinuerligt utvecklas. Bolaget har ett världsledande team inom forskning och utveckling. Med över 20 års erfarenhet av att utveckla algoritmlösningar för mobiltelefoner och smarta kort har bolaget expertis som få andra inom branschen. Precise Biometrics forsknings- och utvecklingsavdelning arbetar med att utveckla befintliga produkter och patent samt att ta fram nya lösningar.

ORGANISATION OCH PERSONAL

Organisationen består av huvudkontor i Lund, samt kontor i Stockholm, Potsdam, USA och Shanghai, Kina. Vid helårsperiodens utgång hade koncernen 55 (48) medarbetare inklusive on-site konsulter. Antal anställda var 31 (24), varav 24 (16) i Sverige. Precise jobbar agilt tillsammans med flera partners vilket medför en snabbriklig skalbar organisation. I medarbetare inräknas inte partners.

För ytterligare information hänvisas till not 4 och 5 i koncernens notapparat.

RIKTLINJER FÖR ERSÄTTNING TILL LEDANDE BEFATTNINGSHAVARE 2021

Beslut togs på årsstämman 2020 om fastställande av riktlinjer för ersättning till ledande befattningshavare som innebär att ersättning och anställningsvillkor skall vara marknadsmässiga och konkurrenskraftiga, samt att ersättningen skall ha ett förutbestämt tak. Dessa riktlinjer har tillämpats under 2021. Den rörliga lönen skall vara maximerad till 75 % av den fasta årslönen för VD och 50 % för övriga personer i ledningen. Ersättning skall även kunna utgå i form av optioner eller andra aktiekursrelaterade incitamentsprogram.

Vid uppsägning skall en ömsesidig uppsägningstid om 6 månader gälla för VD, och 6 månader för övriga personer i ledningen. Avgångsvederlag till VD kan utgå med maximalt 6 månadslöner om anställningen upphör på bolagets initiativ. Övriga ledningspersoner skall inte ha rätt till avgångsvederlag.

Pensionsåldern skall vara 65 år, varvid pensionspremien beräknas enligt en trappa baserad på ålder och lön, och kan uppgå till maximalt 25 % av den fasta lönen.

Riktlinjerna som fastställdes av årsstämman 2020 återfinns i sin helhet på bolagets hemsida

CHANGE IN CONTROL-KLAUSUL

Det föreligger inte några avtal, med undantag för anställningsavtalen vars innehåll i allt väsentligt kommenterats ovan, mellan bolaget och dess anställda som föreskriver att ersättningar skall utgå om deras anställning upphör som följd av ett offentligt uppköpserbjudande.

HÅLLBARHET OCH MILJÖ

Hållbarhet är en viktig del av Precise Biometrics verksamhet. Bolaget fokuserar på de områden där vår verksamhet bedöms ha störst påverkan; Arbetsmiljö, Lika behandling i alla relationer, Affärsetik och Miljö.

Precise Biometrics arbetar kontinuerligt med att skapa en arbetsplats som förebygger ohälsosam inverkan på medarbetares hälsa och välbefinnande. Olika bakgrunder och erfarenheter är viktigt för bolagets utveckling och Precise Biometrics accepterar ingen särbehandling av medarbetare vad gäller anställning eller arbetsuppgifter utifrån kön, religion, ålder, fysisk förmåga, sexuell läggning, nationalitet, politisk åsikt eller socialt och etniskt ursprung. Bolagets uppförandekod betonar de grundläggande etiska principer enligt vilka Precise Biometrics bedriver sin verksamhet och är ett stöd till företagets anställda och konsulter i relationerna med affärspartners och andra intressenter. Uppförandekoden innefattar bland annat riktlinjer, värderingar och etiska affärsregler, relation med medarbetare, kunder och leverantörer samt information till aktieägare. Precise Biometrics strävar efter att välja effektiva och hållbara alternativ för att minska bolagets påverkan på miljön. Bolaget utvecklar och säljer fingeravtrycksmjukvara vilket i sig har liten påverkan på miljön. Precise Biometrics eftersträvar att välja miljövänlig IT-infrastruktur och levererar mjukvarulösningarna som nedladdningsbara filer, vilket innebär minimal miljöpåverkan vid leverans och distribution.

VÄSENTLIGA RISKER OCH OSÄKERHETSFAKTORER

Nedanstående redovisning av riskfaktorer gör ej anspråk på fullständighet, ej heller är riskerna rangordnade efter grad av betydelse.

Förvärv

I december 2021 förvärvades EastCoast Solutions och en förvärvskalkyl upprättades. Till förvärven knuten risk är främst om försäljning och resultat framöver inte utvecklas planenligt varvid ett nedskrivningsbehov av immateriella tillgångar kan komma att uppstå.

Rörelserelaterade risker

Teknologiutveckling

Marknaden som bolaget verkar på präglas av snabba förändringar. Ny teknologi och nya aktörer tillkommer ständigt. Bolagets teknologi måste därför i stor utsträckning accepteras av ledande marknadsaktörer, både bland leverantörer och bland kunder. Marknaden måste vara mogen för att förstå och ta till sig den nya teknologi som bolaget tillför.

Marknadsutveckling

I takt med att marknaden på vilken bolaget verkar växer och antalet aktörer ökar finns det risk för att alternativa tekniker utvecklas och att priset på jämförbara produkter därmed sjunker. Detta kan innebära att större investeringar i marknadsföring och försäljning krävs för att nå förväntade försäljningsvolymerna. Det finns även konkurrens inom biometriska autentiseringslösningar som kan påverka bolagets möjligheter att etablera sig inom detta område.

Personal

Inom Precise Biometrics finns ett antal nyckelpersoner som är viktiga för verksamheten, speciellt inom forskning och utveckling där de besitter unik kompetens. Skulle någon, eller några, av dessa nyckelpersoner lämna bolaget kan det, på kort sikt, ha en negativ inverkan på verksamheten. Det är också en risk att rekrytering av ny personal till dessa positioner kan ta tid och medföra kostnader för bolaget.

Partners

Bolaget har idag samarbete med ett antal partners. Bland dessa ingår smartkortstillverkare, sensortillverkare samt leverantörer av applikationer. Bolaget är beroende av dessa samarbeten för att kunna erbjuda slutkunder kompletta säkerhetslösningar. Det finns en risk för att något eller några av dessa avslutas eller inte når förväntat resultat, med följderna att den förväntade framtida intäkten uteblir.

Patent- och immateriella rättigheter

Det är viktigt för bolaget att skydda sin teknik och produkter genom patent eller andra immateriella rättigheter för att skapa möjligheter till framtida intäkter. Bolaget arbetar därför aktivt med en patentstrategi som innebär att man söker patent för strategiskt viktiga uppfinningar i valda länder. Det kan dock inte garanteras att bolaget kommer att erhålla patent i de länder bolaget ansöker eller att patent inte förklaras ogiltiga. Därtill finns det en risk att bolagets patent kringgås (s.k. design around) eller att bolagets teknik används i länder där bolaget saknar patentskydd. Bolaget kan inte garantera att bolagets produkter inte anses göra intrång i annans beviljade patent eller andra immateriella rättigheter och om så sker kan bolagets verksamhet, resultat, möjligheter att leverera produkter och finansiella ställning påverkas negativt.

Konkurrenter

Bolaget är verksamt på marknaden för biometri. Konkurrensen på denna marknad är hård. De konkurrerande företagen kan ha betydligt större finansiella och industriella resurser till sitt förfogande än bolaget. Det kan inte uteslutas att konkurrensen från denna typ av aktör kan leda till minskad marknadsandel och/eller sämre lönsamhet för Precise Biometrics.

Försäljning

Biometrimarknaden befinner sig fortfarande i ett tidigt skede. Bedömningar och beslut i en bransch i snabb utveckling sker med reservation för flera osäkerhetsfaktorer. Beroende finns av såväl partners som konkurrenters utveckling och marknadens acceptans av biometri. En inte oviktig faktor är utvecklingshastigheten och penetrationen av de tjänster som biometriska lösningar skall användas i. Detta medför svårigheter att förutsäga den framtida utvecklingen för verksamheten. Bolagets utveckling är beroende av att marknaden för biometri fortsätter expandera. En fördröjd penetration på fler tillämpningar och marknader påverkar försäljning och resultat. Risker med att Precise Biometrics varit beroende av ett fåtal hårdvarupartners för sin försäljning, har minskats genom att ha fler kunder och en produktportfölj som är plattformsoberoende.

Prognososäkerhet

Bolaget verkar på en snabbt föränderlig marknad. Marknaden för Fingerprint Technology produkterna befinner sig i ett tidigt skede och intäkterna har till stor del karaktären av royaltyersättning baserad på kundernas utnyttjande. Samtliga produkter karaktäriseras av långa försäljningsprocesser. En tidigare- eller senareläggning av order kan innebära en avsevärd påverkan på omsättning och resultat. Detta medför sammantaget hög prognososäkerhet.

Covid-19

På Precise arbetade de flesta hemifrån under delar av 2021, men verksamheten kunde bedrivas utan större störningar. Precise har påverkats av komponentbristen i världen, vilket till viss del är en följd av Covid-19, komponentbristen hos våra kunder bidrog till minskade royaltyintekter.

Kriget mellan Ryssland och Ukraina

Bolaget har inga kunder eller leverantörer i Ukraina eller Ryssland, men kan få effekter av rådande konjunktur och ökade omkostnader som påverkar både Precise och företagets kunder och leverantörer.

Finansiella risker

Bolaget är exponerat för olika finansiella risker vilka hanteras enligt, av styrelsen, fastställda policyer. Bolaget är främst exponerat för kapitalrisk, valutarisk och kreditrisk. Det finns ingen garanti för att nytt kapital kan anskaffas om behov uppstår eller för att sådant kapital kan anskaffas på fördelaktiga villkor. Den valutarisk bolaget är exponerad för uppkommer främst genom att bolagets omkostnader i huvudsak främst är i svenska kronor medan en väsentlig del av intäkterna genereras i utländsk valuta, huvudsakligen USD. Bolaget arbetar utifrån en policy i syfte att minimera valutariskexponering i verksamheten med möjlighet att terminssäkra USD. Bolaget har riktlinjer för kreditgivning till kunder. Bolaget arbetar kontinuerligt med att minimera den tid bolaget idag binder kapital, framförallt i kundfordringar.

För ytterligare information hänvisas till not 11 i koncernens notapparat.

MODERBOLAGET

Moderbolagets omsättning för året uppgick till 79,0 Mkr (90,9). Rörelseresultatet uppgick till -14,7 Mkr (-8,4) och har belastats med goodwillavskrivningar uppgående till 2,5 Mkr (2,5).

Likvida medel uppgick vid årets utgång till 52,8 Mkr (73,4) och eget kapital till 117,1 Mkr (103,6).

FÖRSLAG TILL VINSTDISPOSITION

Följande medel står till bolagsstämmans förfogande

Överkursfond, kr	100 050 179
Balanserat resultat, kr	-6 134 788
Årets resultat, kr	-13 785 549
Summa fritt eget kapital, kr	80 129 842

Styrelsen föreslår att i ny räkning överförs 80 129 842 kr. Styrelsen föreslår till årsstämman att inte lämna någon utdelning för verksamhetsåret 2021.



BOLAGSSTYRNINGSRAPPORT 2021

Bolagsstyrningsrapporten beskriver översiktligt hur bolagsstyrningen inom Precise Biometrics fungerar, hur bolagets beslutsorgan arbetar och hur bolaget tillämpar Svensk kod för bolagsstyrning ("Koden"). Vissa upplysningar enligt 6 kap. 6 § årsredovisningslagen återfinns i förvaltningsberättelsen på sidorna 28 - 37 i årsredovisningen.

STYRNINGEN AV PRECISE BIOMETRICS

Bolagsstyrning är det system genom vilket ägarna, direkt eller indirekt, styr och kontrollerar ett företag. I ett aktiebolag som Precise Biometrics fördelas styrning, kontroll och ledning mellan aktieägare, revisorer, styrelse och VD i enlighet med gällande lagar, regler och instruktioner. Styrningen av Precise Biometrics grundas på aktiebolagslagen, bolagets bolagsordning, börsens regelverk för emittenter (<https://www.nasdaq.com/solutions/rules-regulations-stockholm>), Koden (www.bolagsstyrning.se) samt interna styrdokument såsom finanspolicy och kommunikationspolicy, se hemsidan under Investors/Bolagsstyrning.

Styrelsen i Precise Biometrics är ansvarig för implementering av en ändamålsenlig bolagsstyrning och går årligen igenom denna tillsammans med ledande befattningshavare. Bolagsstyrningsrapporten redogör för hur Precise Biometrics har styrts under 2021. För verksamhetsåret 2021 finns inga avvikelser från Koden att rapportera.

BOLAGSORDNING

Bolagets bolagsordning innehåller inga begränsningar i fråga om hur många röster varje aktieägare kan avge vid en bolagsstämma. Bolagets bolagsordning innehåller inga särskilda bestämmelser om tillsättande och entledigande av styrelseledamöter eller om ändring av bolagsordningen.

BOLAGSSTÄMMA

Bolagsstämman är Precise Biometrics högsta beslutande organ och det forum genom vilket aktieägarna kan utöva sitt inflytande över bolaget. Aktieägarna har rätt att delta samt rösta för samtliga sina aktier. Det finns vid tidpunkten för årsredovisningens avgivande inte någon aktieägare i bolaget vars direkta eller indirekta innehav i bolaget representerar minst en tiondel av röstetalet för samtliga aktier i bolaget. På årsstämman utövar aktieägarna sin rösträtt genom att bland annat utse styrelseledamöter och externa revisorer, besluta om fastställelse av resultaträkningen och balansräkningen och ta ställning till frågan om ansvarsfrihet gentemot bolaget för styrelsens ledamöter och VD. Riktlinjer för ersättning till ledande befattningshavare fastställs åtminstone vart fjärde år.

För att minska risken för spridning av covid-19 genomfördes Precise Biometrics årsstämma idag, fredagen den 14 maj 2021, enbart genom poströstning, med stöd av tillfälliga lagregler. Årsstämman fastställde räkenskaperna för 2020 och beviljade styrelsen och VD ansvarsfrihet för räkenskapsåret 2020. Utöver obligatoriska ärenden, som anges i bolagsordningen, fattades följande beslut:

- Torgny Hellström, Torbjörn Clementz, Mats Lindoff, Synnöve Trygg och Åsa Schwartz omvaldes till styrelseledamöter. Torgny Hellström omvaldes till styrelseordförande.

- Revisionsbolaget Ernst & Young AB omvaldes som bolagets revisor för en mandatperiod om ett år, med auktoriserade revisorn Martin Henriksson som huvudansvarig revisor.
- Ingen utdelning lämnades för räkenskapsåret 2021.
- Storleken på styrelse- och utskottsarvode fastställdes, liksom riktlinjer för ersättning till ledande befattningshavare med den huvudsakliga innebörden att ersättning och anställningsvillkor ska vara marknadsmässiga och konkurrenskraftiga.
- Styrelsen bemyndigades, i likhet med tidigare år, att fatta beslut om nyemission av högst så många aktier/och eller konvertibler som motsvarar tio procent av aktiekapitalet, med eller utan avvikelse från aktieägarnas företrädesrätt, i syfte att göra det möjligt för bolaget att bland annat erhålla kapitaltillskott från nya ägare vilka bedöms som strategiskt viktiga i ett operationellt, finansiellt, strukturellt eller annat perspektiv.
- Årsstämman beslutade, i enlighet med styrelsens förslag, om en ny § 12 i bolagsordningen i syfte att möjliggöra för styrelsen att besluta om fullmaktsinsamling och poströstning vid framtida bolagsstämmor.

För mer information om de beslut som fattades på årsstämman 2020, se bolagets hemsida under Investors/Bolagsstyrning/Årsstämma.

Precise Biometrics årsstämma 2022 kommer att hållas den 19 maj 2022. Aktieägare som vill delta i stämman ska vara upptagna i bolagets aktiebok senast den 11 maj 2022 och anmälan till att delta vid stämman ska göras på det sätt som anges i kallelsen.

VALBEREDNING

Enligt de principer för inrättande av valberedning som antogs på årsstämman 2016 ska valberedningen bestå av representanter från två till tre av bolagets största aktieägare per den 31 augusti året innan det år årsstämman infaller samt styrelsens ordförande. Om någon av dessa aktieägare skulle avstå möjligheten att utse en representant, ska den aktieägare som, efter dessa aktieägare, har det största innehavet tillfrågas.

Valberedningen inför årsstämman 2021 bestod av ordföranden Anna Sundberg, utsedd av Handelsbanken Fonder AB, Robert Vicsai, utsedd av SEB Investment Management AB, Christer Jönsson (eget innehav) samt Torgny Hellström (styrelsens ordförande). Av valberedningens motiverade yttrande inför årsstämman 2021 framgår att valberedningen vid framtagande av sitt förslag till styrelse har tillämpat regel 4.1 i Koden som mångfaldspolicy. Målet med policyn är att styrelsen ska ha en med hänsyn till bolagets verksamhet, utvecklingskede och förhållanden i övrigt ändamålsenlig sammansättning, präglad av mångsidighet och bredd avseende kompetens, erfarenhet och bakgrund samt att en jämn könsfördelning ska eftersträvas. Årsstämman 2021 beslutade att utse styrelseledamöter i enlighet med valberedningens förslag, vilket resulterade i nuvarande styrelse med fem ledamöter, varav två kvinnor och tre

män, vilket valberedningen bedömde var acceptabelt med hänsyn till att det motsvarade den ambitionsnivå som Kollegiet för svensk bolagsstyrning uttalat inför 2021. Valberedningen är av uppfattningen att arbetet mot en jämställd styrelse enligt Koden ska fortsätta.

Valberedningen inför årsstämman 2022 består av ordförande Anna Sundberg (Handelsbanken Fonder), Robert Vicsai (SEB Investment Management), David Ingvarsson, eget och närståendes innehav samt Torgny Hellström (styrelsens ordförande).

Valberedningen har till uppgift att till årsstämman lämna förslag på styrelseordförande och övriga styrelseledamöter jämte ett motiverat yttrande beträffande förslaget, föreslå arvode till styrelsen och revisor

samt lämna förslag på ordförande för årsstämman. Därutöver ska valberedningen även bedöma styrelseledamöternas oberoende i förhållande till bolaget och större ägare.

STYRELSE

Styrelsen ansvarar för bolagets organisation och förvaltningen av bolagets angelägenheter och har till uppgift att för ägarnas räkning förvalta bolagets angelägenheter på ett sådant sätt att ägarnas intresse av en långsiktigt god kapitalavkastning tillgodoses på bästa möjliga sätt. Styrelsen ansvarar för att bolagets organisation är ändamålsenlig och att verksamheten bedrivs i enlighet med aktiebolagslagen, bolagsordningen, Koden, andra tillämpliga lagar och författningar samt styrelsens arbetsordning.



NAMN	TORGNY HELLSTRÖM	SYNNÖVE TRYGG	ÅSA SCHWARZ
BEFATTNING	Ordförande	Ledamot	Ledamot
INVALID ÅR	2013	2016	2019
FÖDD ÅR	1958	1959	1973
UTBILDNING	Jur kand, IBM Executive Education vid Thunderbird (University of Phoenix)	Civilekonom Stockholms Universitet samt Advanced Management Program Handelshögskolan	Fil.kand. i data- och systemvetenskap samt i företagsekonomi, Stockholms Universitet & KTH
ANDRA VÄSENTLIGA UPPDRAG	Styrelseordförande i Starbreeze AB, Drupps AB och Swipp AB samt styrelseledamot i Imaginecare AB. Grundare av och Senior Managementkonsult på Ruddex International AB	Styrelseledamot i Volvo Finans Bank AB, SBAB Bank AB och AB Sveriges Säkerställda Obligationer. VD i Trygg Consulting AB och styrelseledamot i ovanstående bolag.	Ansvarig för affärsutveckling och kommunikation för Knowit Cybersecurity & Law. Författare i egen firma.
TIDIGARE UPPDRAG	Styrelseordförande på DDM Holding AG och MagComp AB, Board member i True Heading AB och styrelseledamot i Seapilot AB, VD och andra ledande positioner inom Anoto Group, Vice president på Ericsson, ledande positioner inom Ericsson, IBM Europe och IBM Nordic juristavd.	VD SEB Kort Bank AB, Styrelseledamot i bla Intrum AB, Landshypotek Bank AB, Trygg Hansa, Mastercard Europé, DinersClub International, Eurocard AB.	Har över tjugo års erfarenhet av cybersäkerhet och verkat i branschen i många olika roller som t ex säkerhetsspecialist, marknadsföringschef och grundare i bolag som Cybercom, Nexus och Dagaz
AKTIER I PRECISE	400 000 (genom bolag och privat)	60 000	160 000
NÄRVARO/ANTAL STYRELSEMÖTEN	13/13	13/13	13/13
UTSKOTTSARBETE	Revisionsutskott & Ersättningsutskott	Revisionsutskott	Ersättningsutskott
NÄRVARO / ANTAL UTSKOTTMÖTEN	7/7 & 3/3	7/7	3/3
OBEROENDE AV BOLAGET OCH AV DESS LEDNING	Ja	Ja	Ja
OBEROENDE AV BOLAGET OCH AV DESS LEDNING RESPEKTIVE STÖRRE ÄGARE	Ja	Ja	Ja

Styrelsen följer en skriftlig årligen fastställd arbetsordning. I arbetsordningen fastställs bland annat instruktion för bolagets VD, ordförandens arbetsuppgifter, mötesordning för styrelsen samt beslutsordning. Enligt arbetsordningen ska åtta ordinarie styrelsemöten hållas utöver det konstituerande styrelsemötet. Styrelsen sammanträder efter en i förväg beslutad årsplan. Utöver dessa sammanträder styrelsen när så behövs. Under 2021 har styrelsen genomfört 13 protokollförda styrelsemöten.

Styrelsens ordförande organiserar och leder styrelsens arbete. Frågor som hanterats under året har bland annat varit strategi och långsiktig inriktning, organisation, bolagsstyrning, finansiering samt delårs- och bokslutsrapporter. Styrelsen har genomfört en styrelseutvärdering där ledamöterna skriftligen gett sin syn på bolaget och styrelse-



TORBJÖRN CLEMENTZ

Ledamot	Ledamot
2009	2014
1961	1961
Civilekonom	Civilingenjör
Egen konsultverksamhet samt styrelseledamot inom Sport och Rehabkliniken i Ängelholm.	Konsult i egna bolaget Lindoff Technology AB samt styrelseledamot i Enea och Combain.
CFO Kährs Group och One Nordic AB, CFO och Vice VD på BE Group. Ordförande i Veg of Lund AB. Styrelseledamot i ArcAroma AB.	CTO på Sony Ericsson, VD på C Technologies, produktutvecklingschef på Ericsson
59 555	75 000
13/13	13/13
Revisionsutskott (ordförande)	Ersättningsutskott
7/7	3/3
Ja	Ja
Ja	Ja

MATS LINDOFF

arbetet. Resultatet har diskuterats vid enskilda möten mellan varje styrelseledamot och styrelseordföranden samt gemensamt med hela styrelsen. Styrelseordföranden har föredragit resultatet av styrelseutvärderingen för valberedningen.

VD uppdaterar styrelsen kontinuerligt om verksamhetens utveckling. Utöver ordinarie möten har ordföranden och övriga styrelseledamöter haft kontinuerlig kontakt med ledande befattningshavare i bolaget, främst VD och CFO. Förutom de protokollförda mötena har styrelsen fått månadsvisa uppdateringar om bolagets resultat och ställning.

Precise Biometrics styrelse ska enligt bolagsordningen bestå av lägst tre och högst sju ledamöter. Bolagets styrelse har efter årsstämman 2021 bestått av fem ordinarie ledamöter: Torgny Hellström (ordförande), Torbjörn Clementz, Mats Lindoff, Åsa Schwarz samt Synnöve Trygg. Samtliga styrelsemedlemmar är oberoende i förhållande till Precise Biometrics och till bolagsledningen samt till större aktieägare. Det finns vid tidpunkten för årsredovisningens avgivande ingen av styrelsemedlemmarna i bolaget vars direkta eller indirekta innehav i bolaget representerar minst en tiondel av röstetalet för samtliga aktier i bolaget. Styrelseledamöternas ålder, utbildning och övriga uppdrag samt innehav av finansiella instrument i bolaget, liksom ledamöternas närvaro vid styrelse- och utskottsmöten, är för inval m.m. samt oberoende framgår enligt tabell.

REVISIONSUTSKOTT

Revisionsutskottets uppdrag är att stödja styrelsen i dess arbete med att uppfylla sitt ansvar inom revision, intern kontroll och finansiell rapportering. Därtill ska revisionsutskottet bl.a. bistå bolagets valberedning vid framtagande av förslag till val av revisor och i tillämpliga fall upphandla revision, bevaka revisorns oberoende och upprätta riktlinjer för tjänster förutom revision som tillhandahålls av revisorn samt hålla sig informerat om Revisorsnämndens kvalitetskontroll av revisorn. Under 2021 har utskottet primärt fokuserat på rapportering (delårsrapporter, årsredovisning och intern rapportering), affärsrelaterade risker samt intern kontroll. Utskottet håller möten vid två till tre tillfällen per år samt i samband med varje delårsrapports sammanställning. Utskottet hade sju möten under året, varav fyra i samband med delårsrapporterna. Revisionsutskottet ska träffa bolagets revisor minst två gånger per kalenderår. Bolagets revisionsutskott har sedan årsstämman 2021 utgjorts av styrelseledamöterna Torbjörn Clementz (utskottets ordförande), Torgny Hellström och Synnöve Trygg.

ERSÄTTNINGSPÅSKOTT

Ersättningsutskottets uppdrag omfattar frågor om löner, pensionsvillkor, incitamentsprogram och övriga anställningsvillkor för VD och övriga ledande befattningshavare. Under 2021 har utskottet primärt fokuserat på ersättning till ledande befattningshavare, inklusive utvärderat frågan om incitamentsprogram. Utskottet har också berett styrelsens förslag till riktlinjer för ersättning till ledande befattningshavare, vilket återfinns i förvaltningsberättelsen. Utskottet hade fyra möte under året. Bolagets ersättningsutskott har sedan årsstämman 2021 utgjorts av styrelseledamöterna Torgny Hellström (utskottets ordförande), Åsa Schwarz samt Mats Lindoff.

LEDNINGSGRUPP

Precise Biometrics ledningsgrupp är baserad på huvudkontoret i Lund. Ledningsgruppen bestod vid utgången av 2021 av VD, CFO, CTO och VP Sales. Sammansättningen av gruppen gör att beslutsvägarna är korta. Gruppen har under året haft formella veckomöten samt ett strategi- och budgetmöte. En närmare presentation av ledningen återfinns i nedanstående tabell.

REVISOR

Vid årsstämman 2021 omvaldes Ernst & Young AB (EY), med Martin Henriksson som huvudansvarig revisor, som Precise Biometrics revisor för tiden intill årsstämman 2022. Revisorn innehar uppdrag för andra börsnoterade bolag, men inte i sådan omfattning att erforderlig tid inte avsättes för Precise Biometrics. Revisorn innehar inga uppdrag som gör att dess oberoende kan ifrågasättas. Som en del av revisionsuppdraget har revisorn medverkat vid ett styrelsemöte och tre revisionsutskottsmöten samt haft löpande kontakter med VD, CFO samt styrelsens ordförande.

Information om arvoden till revisorn avseende såväl moderbolaget som koncernen framgår av not 6 i koncernens respektive not 6 i moderbolagets notapparat.

INTERN KONTROLL OCH RISKHANTERING AVSEENDE DEN FINANSIELLA RAPPORTERINGEN

Styrelsen ansvarar enligt både aktiebolagslagen och Koden för att bolaget har god intern kontroll och för att den fortlöpande håller sig informerad om samt utvärderar hur bolagets system för intern kontroll fungerar. Styrelsens rapport har begränsats till att endast omfatta den interna kontrollen över den finansiella rapporteringen.

Bolagets organisation och sättet att bedriva verksamheten är en viktig grund för den interna kontrollen. Samtliga ansvarsområden och anställda har tydliga definierade roller. De mest väsentliga styrdokumenterna är dokumenterade i form av policys och instruktioner och har antagits av styrelsen samt revideras årligen. Dessa dokument är främst ekonomi- och finanspolicy, uppförandekod (Code of Conduct), kommunikationspolicy, insiderpolicy, IT-policy, hållbarhetspolicy, jämställdhets- och mångfaldsplan samt arbetsmiljöpolicy.

Kontrollmiljö

Operativa beslut fattas av bolagets ledning medan beslut om strategi, inriktning, förvärv och övergripande finansiella frågor fattas av styrelsen. Den interna kontrollen är utformad för att fungera i denna organisation. Basen för den interna kontrollen avseende den finansiella rapporteringen utgörs av den övergripande kontrollmiljön med organisation, beslutsvägar, befogenheter och ansvar som dokumenterats och kommunicerats.



FREDRIK SJÖHOLM



ANNIKA FREIJ



TOM SØBERG

	FREDRIK SJÖHOLM	ANNIKA FREIJ	TOM SØBERG
BEFATTNING	Interim CEO & VP Sales	CFO	CTO
ANSTÄLLD ÅR	2016	2021	2019
FÖDD ÅR	1970	1977	1969
UTBILDNING	Civilekonom	Civilekonom	Luleå Tekniska Universitet, HVTFS
TIDIGARE UPPDRAG	Många års erfarenhet från ledande positioner inom försäljning och affärsutveckling från teknikbolag som Cybercom, ENEA, Sony Ericsson och Telelogic.	Många års erfarenhet från ledande ekonomipositioner på Sony Ericsson och Axis Communications. Närmast från en position som Finance Manager Northern Europe på Axis Communications.	VP, Head of R&D på Bang & Olufsen, Global R&D Director, Electric på Husqvarna, Director, Head of Hardware Development & General Manager, Head of Platform Development Beijing på Sony Mobile Communications.
AKTIER I PRECISE BIOMETRICS	-	-	-
TECKNINGSOPTIONER I PRECISE BIOMETRICS	-	-	-

Bolagets kontrollmiljö består vidare av en samverkan mellan bolagsledningen, styrelsen samt ersättnings- och revisionsutskottet. För att skapa och bibehålla en väl fungerande kontrollmiljö har styrelsen upprättat ett antal dokument av betydelse för den finansiella rapporteringen. Dessa dokument består bland annat av styrelsens arbetsordning och instruktion för VD. VD ansvarar för att de riktlinjer som styrelsen har fastställt efterföljs i det dagliga operationella arbetet. VD rapporterar regelbundet till styrelsen utifrån fastställda rutiner i styrelsemöten och genom månadsrapporter. Bolaget följer en tydlig arbetsrutin vad gäller års- och månadsbokslut. Boksluten presenteras till styrelsen efter en förutbestämd mall.

Bolagets revisorer rapporterar minst en gång per verksamhetsår till styrelsen och minst två gånger till revisionsutskottet. En granskning av den interna kontrollen har gjorts inom ramen för den externa granskningen. Huvudansvarig revisor har dessutom regelbunden kontakt med styrelsens ordförande.

Riskbedömning

En bedömning av omfattningen av bolagets riskhantering, särskilt avseende den finansiella rapporteringen, görs kontinuerligt av bolagsledningen och styrelsen. Bolaget tittar framförallt på risker inom redovisningen, bl.a. förekomsten av eventuella felaktigheter i bokföringen och hur tillgångar och skulder värderas. Risk kan också föreligga i hanteringen av interna mellanhavanden inom koncernen. Dessa risker bedöms dock som små då bolaget har en tydlig månatlig bokslutsprocess samt etablerade uppföljningsrutiner och policys.

Kontrollaktiviteter

För säkerställande av att den finansiella rapporteringen vid varje tidpunkt ger en rättvisande bild finns ett antal kontrollaktiviteter inbyggda vilka involverar olika delar av organisationen. Bolaget har ett begränsat antal personer med firmateckningsrätt och en ändamålsenlig attestordning finns upprättad och uppdateras vid behov. För att förebygga fel i den finansiella rapporteringen görs manuella kontroller. Kontroller byggs även in i redovisning och övriga IT-system.

Information och kommunikation

Precise Biometrics har fastställt hur information och kommunikation avseende den finansiella rapporteringen ska ske på ett effektivt och korrekt sätt. Den framtagna kommunikationspolicyn syftar till att främja riktigheten i bolagets kommunikation, såväl externt som internt.

Den externa informationsgivningen och kommunikationen sker i enlighet med EU:s marknadsmissbruksförordning, svensk lag, börsens regelverk för emittenter och Koden. Bolaget lämnar delårsrapporter för verksamheten tre gånger per år, per den 31 mars, per den 30 juni samt per den 30 september. Därutöver redovisar bolaget helårsbokslut per den 31 december i sin bokslutskommuniké. Samtliga dokument, pressreleaser och presentationer i samband med rapporter finns tillgängliga på bolagets hemsida.

Styrelsen informeras månatligen av VD och CFO om bolagets finansiella ställning, utveckling och pågående projekt. Bolaget informerar kontinuerligt berörda medarbetare om uppdateringar av redovisningsprinciper, policys och andra förändringar i rapporteringskrav.

Uppföljning

Styrelsen och revisionsutskottet utvärderar löpande den information som bolagsledningen lämnar. Vid varje styrelsemöte och genom månadsrapporter behandlas bolagets finansiella situation. I månadsrapporten görs jämförelser mot budget och prognoser inklusive analys av avvikelser. Styrelsen granskar delårsrapporter samt årsredovisning innan de publiceras. Styrelsen utvärderar årligen både sitt eget och VD:s arbete.

Internrevision

Precise Biometrics har väl utarbetade styr- och internkontrollsystem vars efterlevnad följs upp regelbundet på olika nivåer inom bolaget. Precise Biometrics är ett relativt litet bolag med ett begränsat antal anställda och uppdragstagare. Styrelsen har mot den bakgrunden bedömt att det i nuläget inte finns något behov av att inrätta en särskild granskningsfunktion. Denna bedömning omprövas årligen av styrelsen.

Flerårsöversikt koncernen

RESULTATRÄKNING - KVARVARANDE VERKSAMHET

Belopp i tkr	2021	2020	2019	2018	2017
Nettoomsättning	83 319	92 349	91 927	67 645	61 039
Kostnad för sålda varor och tjänster	-19 776	-14 581	-12 470	-10 000	-4 091
Bruttoresultat	63 543	77 768	79 457	57 645	56 948
Försäljningskostnader	-31 649	-30 737	-28 220	-27 664	-29 735
Administrationskostnader	-18 018	-15 181	-14 811	-15 508	-14 105
FoU kostnader	-28 161	-35 941	-35 794	-33 519	-25 276
Övriga rörelseintäkter/kostnader	212	-1 701	19	-912	-1 769
Rörelseresultat	-14 073	-5 792	651	-19 958	-13 936
Finansiellt netto	724	-618	-556	-607	-1 664
Resultat efter finansiella poster	-13 349	-6 410	95	-20 565	-15 600
Skatt	-97	-5 754	926	-1 622	-7 094
Årets resultat från kvarvarande verksamhet	-13 446	-12 164	1 021	-22 187	-22 694

BALANSRÄKNING - TOTAL VERKSAMHET

Belopp i tkr	2021-12-31	2020-12-31	2019-12-31	2018-12-31	2017-12-31
Tillgångar					
Materiella anläggningstillgångar	4 196	2 217	820	918	956
Nyttjanderättstillgångar	7 270	6 705	1 065	-	-
Goodwill och immateriella anläggningstillgångar	135 480	47 664	42 415	47 955	45 306
Uppskjuten skattefordran	-	-	5 750	5 213	6 106
Omsättningstillgångar	94 106	96 367	108 423	104 701	135 688
- Varav likvida medel	64 102	76 258	73 676	79 543	116 955
Tillgångar för avyttring	-	-	-	-	1 562
Summa tillgångar	241 052	152 953	158 473	158 787	189 618
Eget kapital och skulder					
Eget kapital	128 053	114 044	126 467	125 481	145 805
Kortfristiga skulder	72 536	33 241	31 880	33 306	43 813
Långfristiga skulder	40 463	5 668	126	-	-
Summa eget kapital och skulder	241 052	152 953	158 473	158 787	189 618

KASSAFLÖDESANALYS - TOTAL VERKSAMHET

<i>Belopp i tkr</i>	2021	2020	2019	2018	2017
Kassaflöde från den löpande verksamheten före förändring i rörelsekapital	1 089	6 083	11 488	-9 339	-4 670
Förändringar i rörelsekapital	-2 582	15 813	-11 965	-16 716	27 458
Kassaflöde från investeringsverksamheten	-30 258	-17 897	-5 843	-11 386	-40 821
Kassaflöde från finansieringsverksamheten	19 543	-1 378	396	-96	194
Förändring av likvida medel	-12 208	2 621	-5 924	-37 537	-17 840

KONCERNEN, NYCKELTAL

<i>Belopp i tkr om inget annat anges</i>	2021	2020	2019	2018	2017
Nettoomsättning	83 319	92 349	91 927	67 645	61 039
Omsättningstillväxt, %	-9,8%	0,5%	35,9%	10,8%	-26,7%
Bruttomarginal, %	76,3%	84,2%	86,4%	85,2%	93,3%
Rörelseresultat	-14 073	-5 792	651	-19 958	-13 936
Rörelseresultat total verksamhet	-14 073	-5 867	224	-18 225	-8 676
Rörelsekapital total verksamhet	54 414*	63 126	76 544	71 395	91 876
Sysselsatt kapital total verksamhet	128 053	119 712	126 593	125 481	145 805
Kassalikviditet total verksamhet, %	129%	287%	340%	314%	310%
Soliditet total verksamhet, %	53,1%	74,6%	79,8%	79,0%	76,9%
Räntabilitet på eget kapital total verksamhet, %	neg	neg	0,5%	neg	neg
Resultat per aktie före utspädning, kr	-0,04	-0,03	0,00	-0,06	-0,06
Resultat per aktie före utspädning total verksamhet, kr	-0,04	-0,03	0,00	-0,06	-0,05
Resultat per aktie efter utspädning, kr	-0,04	-0,03	0,00	-0,06	-0,06
Resultat per aktie efter utspädning total verksamhet, kr	-0,04	-0,03	0,00	-0,06	-0,05
Eget kapital per aktie total verksamhet, kr	0,32	0,32	0,35	0,35	0,40
Antal aktier (tusental)	395 964	360 231	360 231	360 231	360 231
Vägt genomsnittligt antal aktier justerat för utspädningseffekt (tusental)	362 242	360 231	360 881	360 231	360 231
Antal anställda vid periodens utgång	31	23	22	27	35
Genomsnittligt antal anställda under perioden	25	24	20	32	31

* Nyckeltalet är beräknat exklusive kortfristigsuld till dotterbolaget East Coast International AB.

För definitioner och syfte med nyckeltalen se Ekonomisk ordlista.

KONCERNEN, AVSTÄMNING ALTERNATIVA NYCKELTAL

Belopp i tkr om inget annat anges	2021	2020	2019	2018	2017
Bruttoresultat	63 543	77 768	79 457	57 645	56 948
Nettoomsättning	83 319	92 349	91 927	67 645	61 039
Bruttomarginal, %	76,3%	84,2%	86,4%	85,2%	93,3%
Rörelseresultat	-14 073	-5 792	651	-19 957	-13 936
Nettoomsättning	83 319	92 349	91 927	67 645	61 039
Rörelsemarginal, %	-16,9%	-6,3%	0,7%	-29,5%	-22,8%
EBITDA	1 872	6 862	13 791	-11 189	-10 350
Avskrivningar	-15 945	-12 654	-13 140	-7 837	-3 586
Nedskrivningar	-	-	-	-932	-
Rörelseresultat	-14 073	-5 792	651	-19 958	-13 936
EBITDA total verksamhet	1 872	6 787	13 364	-9 456	-3 953
Avskrivningar total verksamhet	-15 945	-12 654	-13 140	-7 837	-4 719
Nedskrivningar total verksamhet	-	-	-	-932	-
Rörelseresultat total verksamhet	-14 073	-5 867	224	-18 225	-8 673
Omsättningstillgångar	94 106	96 367	108 423	104 701	135 688
Kortfristiga skulder exkl kortfristig skuld EastCoast International	39 691	33 241	31 880	33 306	43 813
Rörelsekapital total verksamhet	54 414	63 126	76 543	71 395	91 875
Rörelseresultat kvarvarande verksamhet	-14 073	-5 792	651	-19 958	-13 936
Rörelseresultat avyttrad verksamhet	-	-75	-427	1 733	5 264
Rörelseresultat total verksamhet	-14 073	-5 867	224	-18 225	-8 673
Försäljningskostnader	-31 649	-30 737	-28 220	-27 664	-29 735
Administrationskostnader	-18 018	-15 181	-14 811	-15 508	-14 105
FoU kostnader	-28 161	-35 941	-35 794	-33 519	-25 276
Övriga rörelseintäkter/kostnader	212	-1 701	19	-911	-1 769
Summa rörelsekostnader	-77 616	-83 560	-78 806	-77 602	-70 885
Balansomslutning total verksamhet	241 052	152 953	158 473	158 787	189 618
Icke räntebärande skulder total verksamhet, samt leasingkulder*	112 999	33 241	30 809	33 306	43 813
Sysselsatt kapital total verksamhet	128 053	119 712	127 664	125 481	145 805
Utgående eget kapital total verksamhet	128 053	114 044	126 467	125 481	145 805
Genomsnittligt eget kapital total verksamhet	111 919	122 248	116 941	137 035	155 322
Omsättningstillgångar minus lager	93 558	95 315	108 423	104 701	135 688
Kortfristiga skulder	72 536	33 241	31 880	33 306	43 813
Kassalikviditet total verksamhet	129%	287%	340%	314%	310%
Eget kapital	128 053	114 044	126 467	125 481	145 805
Balansomslutning total verksamhet	241 052	152 953	158 473	158 787	189 618
Soliditet total verksamhet	53,1%	74,6%	79,8%	79,0%	76,9%
Resultat efter skatt	-13 446	-12 239	594	-20 454	-17 431
Genomsnittligt eget kapital	111 919	122 248	116 941	137 035	155 322
Räntabilitet eget kapital total verksamhet	Neg	Neg	0,5%	Neg	Neg

* Nyckeltalet är beräknat inklusive lång- och kortfristig skuld till EastCoast International
För definitioner och syfte med nyckeltalen se Ekonomisk ordlista.

KONCERNENS RESULTATRÄKNING

Belopp i tkr

	Not	2021	2020
Nettoomsättning	2	83 319	92 349
Kostnad för sålda varor och tjänster	3	-19 776	-14 581
Bruttovinst		63 543	77 768
Försäljningskostnader		-31 649	-30 737
Administrationskostnader		-18 018	-15 181
FoU kostnader		-28 161	-35 941
Övriga rörelseintäkter/kostnader		212	-1 701
	3,4,5,6,7	-77 616	-83 560
Rörelseresultat		-14 073	-5 792
Ränteintäkter och liknande resultatposter	8	1 216	59
Räntekostnader och liknande resultatposter	8	-492	-677
		724	-618
Resultat före skatt		-13 349	-6 410
Skatt	9	-97	-5 754
Årets resultat från kvarvarande verksamhet		-13 446	-12 164
Resultat efter skatt från avyttrad verksamhet	20	-	-75
Årets resultat total verksamhet		-13 446	-12 239
Årets resultat hänförligt till innehavare av andelar i moderföretaget		-13 446	-12 239
Resultat per aktie, kvarvarande verksamhet, Kr			
- före utspädning, Kr	10	-0,04	-0,03
- efter utspädning, Kr	10	-0,04	-0,03
Resultat per aktie total verksamhet, Kr			
- före utspädning, Kr	10	-0,04	-0,03
- efter utspädning, Kr	10	-0,04	-0,03

KONCERNENS RAPPORT ÖVER TOTALRESULTATET

Årets resultat		-13 446	-12 239
Övrigt totalresultat:			
<i>Poster som senare kan återföras i resultaträkningen</i>			
Omräkningsdifferenser utlandsverksamheter		169	-184
Övrigt totalresultat för året		169	-184
Summa totalresultat		-13 277	-12 423
Årets totalresultat hänförligt till innehavare av andelar i moderföretaget		-13 277	-12 423

KONCERNENS BALANSRÄKNING

Belopp i tkr

TILLGÅNGAR	Not	2021-12-31	2020-12-31
Anläggningstillgångar			
Materiella anläggningstillgångar	12	4 196	2 217
Nyttjanderättstillgångar	7	7 270	6 705
Goodwill och Immateriella anläggningstillgångar	13	135 480	47 664
Uppskjuten skattefordran	9	-	-
Summa anläggningstillgångar		146 946	56 586
Omsättningstillgångar			
Varulager		548	1 052
Kundfordringar	14, 19	24 027	12 933
Övriga fordringar	19	1 923	2 443
Förutbetalda kostnader	15	3 506	3 681
Likvida medel	19	64 102	76 258
Summa omsättningstillgångar		94 106	96 367
SUMMA TILLGÅNGAR		241 052	152 953
EGET KAPITAL & SKULDER			
EGET KAPITAL			
Aktiekapital		11 878	10 807
Övrigt tillskjutet kapital		849 400	823 185
Reserver		4 268	4 099
Ansamlad förlust inklusive årets resultat		-737 493	-724 047
Summa Eget kapital hänförligt till moderbolagets aktieägare		128 053	114 044
Långfristiga skulder			
Räntebärande långfristiga skulder	7	5 926	5 668
Uppskjuten skatteskuld		5 615	-
Övriga långfristiga skulder	17	28 922	-
Summa långfristiga skulder		40 463	5 668
Kortfristiga skulder			
Leverantörsskulder	19	10 075	5 678
Räntebärande kortfristiga skulder	7	1 669	1 131
Övriga kortfristiga skulder	17,19	34 241	1 190
Upplupna kostnader och förutbetalda intäkter	18	26 551	25 242
Summa kortfristiga skulder		72 536	33 241
SUMMA EGET KAPITAL OCH SKULDER		241 052	152 953

KONCERNENS KASSAFLÖDESANALYS

Belopp i tkr

	Not	2021	2020
Kassaflöde från den löpande verksamheten			
Rörelseresultat		-14 073	-5 867
Justeringar för poster som inte ingår i kassaflödet		14 579	12 464
Räntebetalningar, netto	8	724	-618
Betald skatt		-141	-
Kassaflöde från den löpande verksamheten före förändring av rörelsekapitalet		1 089	5 979
Kassaflöde från förändringar av rörelsekapitalet			
Förändring av varulager		504	-1 052
Förändring av kortfristiga fordringar		-6 284	15 690
Förändring av avsättningar		-	52
Förändring av kortfristiga skulder		3 198	1 227
		-2 582	15 813
Kassaflöde från den löpande verksamheten		-1 493	21 792
Förvärv av dotterbolag	20	-10 676	-
Investering i materiella anläggningstillgångar	12	-2 823	-2 062
Investering i immateriella anläggningstillgångar	13	-16 759	-15 731
Kassaflöde från investeringsverksamheten		-30 258	-17 793
Nyemission	16	23 000	-
Emissionskostnader	16	-2 081	-
Likvid från försäljning/återköp av optioner	16	-97	-
Betalning av leasingsskuld	7	-1 279	-1 378
Kassaflöde från finansieringsverksamheten		19 543	-1 378
Årets kassaflöde		-12 208	2 621
Likvida medel vid årets början		76 258	73 676
Kursdifferenser i likvida medel		52	-39
Likvida medel vid årets slut ¹⁾		64 102	76 258

Den avyttrade verksamhetens påverkan på finansiell ställning har inte särredovisats, eftersom bolaget bedömer att det inte är möjligt att redovisa den avyttrade verksamhetens påverkan på kassaflödet. Istället redovisas kassaflöde från total verksamhet. Rörelseresultatet inkluderar följaktligen resultat från avyttrad verksamhet.

Justeringar för poster som inte ingår i kassaflödet utgörs av avskrivningar, nedskrivningar och kursförluster. En analys av förändring leasingsskuld lämnas i Not 7. Det föreligger inga räntebärande skulder förutom leasing och diskonterad uppskjuten köpeskilling under 2021 eller 2020 varför något behov ej finns att specificera förändring mellan åren.

1) Balansposten likvida medel innehåller endast banktillgodohavanden vid såväl årets början som vid årets slut.

KONCERNENS FÖRÄNDRING EGET KAPITAL

Belopp i tkr

	Hänförligt till moderbolagets ägare				Summa eget kapital
	Aktiekapital	Övrigt tillskjutet kapital	Reserver (omräkningsdifferens)	Ansamlad förlust inklusive årets resultat	
Ingående balans per 1 januari 2020	10 807	823 185	4 283	-711 808	126 467
Totalresultat					
Årets resultat	-	-	-	-12 239	-12 239
Övrigt totalresultat					
Valutakursdifferenser	-	-	-184	-	-184
Summa övrigt totalresultat	-	-	-184	-	-184
Summa totalresultat	-	-	-184	-12 239	-12 423
Utgående balans per 31 december 2020	10 807	823 185	4 099	-724 047	114 044
Ingående balans per 1 januari 2021	10 807	823 185	4 099	-724 047	114 044
Totalresultat					
Årets resultat	-	-	-	-13 446	-13 446
Övrigt totalresultat					
Valutakursdifferenser	-	-	169	-	169
Summa övrigt totalresultat	-	-	169	-	169
Summa totalresultat	-	-	169	-13 446	-13 277
Transaktioner med aktieägarna					
Optionsprogram	-	-97	-	-	-97
Kvittningsemission ¹⁾	209	6 256	-	-	6 465
Nyemission ¹⁾	862	22 138	-	-	23 000
Nyemissionskostnader ¹⁾	-	-2 082	-	-	-2 082
Summa transaktioner med aktieägare	1 071	26 215	-	-	27 286
Utgående balans per 31 december 2021	11 878	849 400	4 268	-737 493	128 053

1) Hänförligt till förvärvet av EastCoast Solutions AB och Besöksystem Sverige AB, se vidare not 20.

NOTER KONCERNEN

NOT 1 - ALLMÄNNA REDOVISNINGSPRINCIPER

NOT 2 - INTÄKTSFÖRDELNING

NOT 3 - KOSTNADER FÖRDELADE PÅ KOSTNADSSLAG

NOT 4 - ANSTÄLLDA OCH PERSONALKOSTNADER

NOT 5 - ERSÄTTNING TILL LEDANDE BEFATTNINGSHAVARE

NOT 6 - REVISIONSARVODE

NOT 7 - OPERATIONELLA LEASINGAVTAL

NOT 8 - FINANSIELLA INTÄKTER OCH KOSTNADER

NOT 9 - INKOMSTSKATT OCH UPPSKJUTEN SKATT

NOT 10 - RESULTAT PER AKTIE

NOT 11 - RISKFAKTORER

NOT 12 - MATERIELLA ANLÄGGNINGSTILLGÅNGAR

NOT 13 - IMMATERIELLA ANLÄGGNINGSTILLGÅNGAR

NOT 14 - KUNDFORDRINGAR

NOT 15 - FÖRUTBETALDA KOSTNADER OCH UPPLUPNA INTÄKTER

NOT 16 - EGET KAPITAL

NOT 17 - ÖVRIGA SKULDER

NOT 18 - UPPLUPNA KOSTNADER OCH FÖRUTBETALDA INTÄKTER

NOT 19 - FINANSIELLA INSTRUMENT

NOT 20 - RÖRELSEFÖRVÄRV

NOT 21 - AVYTTRAD VERKSAMHET

NOT 22 - VÄSENTLIGA HÄNDELSER EFTER ÅRETS UTGÅNG

NOT 1 - ALLMÄNNA REDOVISNINGSPRINCIPER

ALLMÄNT

Koncernredovisningen har upprättats i enlighet med Årsredovisningslagen, RFR 1 Kompletterande redovisningsregler för koncerner, International Financial Reporting Standards (IFRS) sådana de antagits av EU.

De redovisnings- och värderingsprinciper som tillämpades i årsredovisningen för 2020 har använts även i denna årsredovisning, med undantag för tillämpningen av nya redovisningsstandarder enligt nedan. Alla belopp anges, om inget annat sägs, i svenska tusental kronor (tkr) och om inget annat sägs så avser belopp inom parentes jämförande uppgift föregående räkenskapsår.

Nya eller ändrade redovisningsstandarder implementerade 2021

Inga nya eller omarbetade IFRS, som trätt i kraft 2021, har haft någon väsentlig påverkan på koncernens finansiella rapporter.

Nya och ändrade IFRS som ännu inte trätt i kraft

Övriga nya eller ändrade standarder eller tolkningar som IASB har publicerat förväntas inte ha någon påverkan på koncernens eller moderbolagets finansiella rapporter

Tillämpade årsredovisnings- och värderingsprinciper beskrivs nedan.

KONCERNREDOVISNING

Koncernredovisningen upprättas med tillämpning av förvärvsmetoden. Metoden innebär att ett förvärv av ett dotterbolag betraktas som en transaktion varigenom koncernen indirekt förvärvar dotterföretagets tillgångar och övertar dess skulder. I förvärvsanalysen fastställs det verkliga värdet på förvärvsdagen av förvärvade identifierbara tillgångar och övertagna skulder samt eventuella innehav av innehav utan bestämmande inflytande. Transaktionsutgifter, med undantag av transaktionsutgifter hänförliga till emission av egetkapitalinstrument eller skuldinstrument, som uppkommer redovisas direkt i eget kapital. Vid rörelseförvärv där överförd ersättning överstiger det verkliga värdet av förvärvade tillgångar och övertagna skulder som redovisas separat, redovisas skillnaden som goodwill.

Dotterföretag inkluderas i koncernredovisningen från och med den dag då det bestämmande inflytandet överförs till moderbolaget. Koncerninterna transaktioner, balansposter, intäkter och kostnader mellan koncernföretag elimineras. Vinster och förluster som resulterar från koncerninterna transaktioner och som är redovisade i tillgångar elimineras också.

OMRÄKNING AV UTLÄNDSK VALUTA

Funktionell valuta

Poster som ingår i de finansiella rapporterna för de olika enheterna inom koncernen är värderade i den valuta som används i den ekonomiska miljö där respektive företag huvudsakligen är verksam, funktionell valuta. I koncernredovisningen används svenska kronor som är moderbolagets funktionella valuta och rapportvaluta.

Transaktioner och balansposter

Transaktioner i utländsk valuta omräknas till den funktionella valutan enligt de valutakurser som gäller på transaktionsdagen. Valutakursvinster och förluster som uppkommer vid betalning av sådana transaktioner och vid omräkning av monetära tillgångar och skulder i utländsk valuta till balansdagens kurs redovisas i resultaträkningen som övriga rörelseintäkter/kostnader samt som finansiella intäkter och kostnader.

Koncernföretag

Resultat och finansiell ställning för alla koncernbolag som har en annan funktionell valuta än koncernens rapportvaluta, omräknas enligt följande:

Tillgångar och skulder omräknas till balansdagskurs. Intäkter och kostnader omräknas till genomsnittlig valutakurs. Genomsnittlig valutakurs anses utgöra en god approximation av transaktionsdagens kurs. Alla valutakursdifferenser som uppstår redovisas i övrigt totalresultat och som en separat del av eget kapital.

Segmentsredovisning

Då verksamhet enbart utgörs av ett affärsområde presenteras inte någon segmentsredovisning.

INTÄKTSREDOVISNING

Avtal med kunder uppstår genom en kombination av flera skriftliga avtal som tillsammans reglerar avtalsperiod, prissättning, betalningsvillkor mm. Avtalen kombineras då de ingås samtidigt med samma kund, är beroende av villkoren avtalen emellan och eftersom de varor och tjänster som utlovas i avtalen oftast utgör ett prestationsåtagande. När en del av kundavtalet ändras till följd av tilläggsavtal eller omförhandling utvärderas om det resulterar i en avtalsändring eller om ett nytt avtal uppstår.

Intäkterna genereras inom två produkt och applikationsområden, Algo och Digital Identity.

Algo

Avtalen ger kunden en licens för en mjukvara för att identifiera fingeravtryck.

Inom mobiltelefonbranschen är produktcyklerna korta och nya telefonmodeller utvecklas kontinuerligt. Eftersom denna mjukvara utvecklas och uppdateras löpande har licensen klassificerats som en rätt att få åtkomst och intäkterna redovisas linjärt över avtalsperioden. Avtalsperioden bedöms normalt vara 12 månader även om ramavtal normalt tecknas för flera år.

Inom fordonsindustrin är produktcyklarna långa och kontrollen av mjukvaran överförs och levereras till kund vid specifikt tillfälle. Licensen klassificeras som en rätt att använda och intäkter redovisas därför point-in-time vid avtalsperiodens början när kontroll överförs till kund.

Support- och underhållsavtal redovisas linjärt över avtalsperioden.

Avtal med kunder ger upphov till två betalningsströmmar: licensavgifter samt användningsbaserade royaltybetalningar. Licensavgifter är fasta och faktureras med ett engångsbelopp vid avtalsperiodens inledning. I fallen då licensavgiften redovisas över avtalstiden leder detta till att det

uppstår en avtalsskuld, vilken redovisas som förutbetalad intäkt. För vidare information, se not 18 i koncernens notapparat.

Användningsbaserade royaltybetalningar: Royaltybetalningar intäcksförs i den period som användandet av licenser sker. Kunder rapporterar kvartalsvis antalet produkter som tillverkats med stöd av licensen och faktureras i efterskott. Ofakturerade kundfordringar, se not 14 i koncernens notapparat. Royaltybetalningarna är till sin natur rörliga eftersom de beror på kundens produktion. Därutöver förekommer volymrelaterade rabatter. Koncernen tillämpar förväntat-värde metoden vid fastställande av transaktionspriset och gör löpande uppskattningar om intäkter behöver begränsas för att undvika en väsentlig återföring av redovisade intäkter när osäkerheten förknippade med rabatter upphör.

Digital Identity

Digital Identity utgörs av mjukvara för ansiktsgigenkänning och av mjukvara, samt service och support för besökshantering samt hårdvara.

Ansiktsgigenkänning

Avtalen ger kunden tillgång till en molnbaserad lösning för ansiktsgigenkänningsmjukvara som används till en inpasseringslösning. Intäkterna redovisas linjärt över avtalsperioden. Avtalsperioden bedöms normalt vara 12 månader även om ramavtal normalt tecknas för flera år.

Avtal med kunder ger upphov till en betalningsström och faktureras med ett fast belopp löpande över tid utifrån avtalet. Kunderna faktureras i förskott, vilket leder till att det uppstår en avtalsskuld, vilken redovisas som förutbetalad intäkt. För vidare information, se not 18 i koncernens notapparat.

Besökshantering

Avtalen ger kunden en licens för en mjukvara för registrering och hantering av besökare, antingen via en molnbaserad lösning, eller via en lokal installation hos kunden. För den molnbaserade lösningen redovisas intäkterna linjärt över avtalsperioden. Avtalsperioden bedöms normalt vara 12 månader. Vid lokal installation hos kunden redovisas licensintäkten vid installationstillfället, då licensen har klassats som rätt att användas, då kontrollen för licens och varor överförs till kunden. Support- och underhållsavtal redovisas linjärt över avtalsperioden.

Avtal med kunder kan således ge upphov till tre typer av betalningsströmmar: den molnbaserade lösningen faktureras med ett engångsbelopp vid periodens inledning. Detta leder till att det uppstår en avtalsskuld som redovisas som förutbetalad intäkt, se not 15 i koncernens notapparat. Den andra betalningsströmmen avser lokal installation hos kund där fakturering sker vid leverans. Den tredje betalningsströmmen för support- och underhåll faktureras löpande över avtalsperioden.

Kommissionskostnader

Kommissionskostnader uppstår vid försäljning då en agent är delaktig i försäljningen. Kommissionen redovisas som en försäljningskostnad under avtalsperioden.

MATERIELLA ANLÄGGNINGSTILLGÅNGAR

Materiella anläggningstillgångar redovisas till anskaffningsvärde minskat med ackumulerade avskrivningar. I anskaffningsvärdet ingår utgifter som direkt kan hänföras till förvärvet av tillgången.

Tillkommande utgifter läggs till tillgångens redovisade värde eller redovisas som en separat tillgång, beroende på vilket som är lämpligt, endast då det är sannolikt att de framtida ekonomiska förmåner som är förknippade

med tillgången kommer att komma koncernen tillgodo och tillgångens anskaffningsvärde kan mätas på ett tillförlitligt sätt. Alla andra former av reparationer och underhåll redovisas som kostnader i resultaträkningen under den period de uppkommer.

Avskrivning av materiella anläggningstillgångar, för att fördela deras anskaffningsvärde ner till det beräknade restvärdet, görs linjärt enligt plan över den beräknade nyttjandeperioden vilken för datorer är tre år och för övriga inventarier fem år.

Avskrivning av materiella anläggningstillgångar ingår i posterna Försäljnings-, Administrations- och FoU-kostnader i resultaträkningen. Tillgångarnas restvärden och nyttjandeperiod prövas varje balansdag och justeras vid behov. I de fall en tillgångs redovisade värde bedöms överstiga dess beräknade återvinningsvärde skrivs tillgången omedelbart ner till sitt återvinningsvärde. Vinster och förluster vid avyttring fastställs genom en jämförelse mellan försäljningsintäkt och redovisat värde och redovisas i resultaträkningen.

IMMATERIELLA TILLGÅNGAR

Forskning och utveckling

Utgifter för forskning kostnadsförs när de uppstår. Utgifter för utveckling består av utgifter för fortsatt utveckling av utrustning och mjukvara för biometrisk fingeravtrycks- och ansiktsgigenkänning. Dessa redovisas som immateriella tillgångar när det är sannolikt att projektet kommer att bli framgångsrikt, med tanke på dess kommersiella och tekniska möjligheter samt att kostnaderna kan mätas på ett tillförlitligt sätt. Övriga utvecklingsutgifter kostnadsförs när de uppstår. Utvecklingsutgifter som tidigare har kostnadsförts balanseras inte i efterföljande period. Utvecklingsutgifter har en begränsad nyttjandeperiod och skrivs av linjärt från den tidpunkt då den kommersiella produktionen av produkten kan påbörjas. Den beräknade nyttjandeperioden är bedömd till tre år utifrån den snabba tekniska utvecklingen.

Programvara

Utgifter för underhåll av programvara kostnadsförs när de uppstår. Utgifter för anskaffning och utveckling av programvara aktiveras på basis av de kostnader som uppstått då den aktuella programvaran anskaffats och satts i drift. Dessa utgifter skrivs av under den bedömda nyttjandeperioden vilken uppgår till fem år. Programvara erhållen i samband med förvärvet av NexID Biometrics Inc. och EastCoast Solutions AB skrivs av under den bedömda nyttjandeperioden vilken i förvärvskalkylen fastställdes till tio år. Avvikelsen i avskrivningstid är hänförlig till karaktären på programvaran.

Patent

Patent har en begränsad nyttjandeperiod och redovisas därför till anskaffningsvärde minskat med ackumulerade avskrivningar. Patent erhållen i samband med förvärvet av NexID Biometrics Inc. skrivs av under den bedömda nyttjandeperioden vilken uppgår till femton år.

Kundrelationer

Kundrelationer erhållen i samband med förvärvet av NexID Biometrics Inc. och EastCoast Solutions AB skrivs av under den bedömda nyttjandeperioden vilken uppgår till mellan fem och tio år.

Databas

Databas erhållen i samband med förvärvet av NexID Biometrics Inc. skrivs av under den bedömda nyttjandeperioden vilken uppgår till tio år.

Varumärke

Värdet av det varumärke som uppkom vid förvärvet av EastCoast Solutions AB skrivs inte av utan prövas årligen för nedskrivningsbehov.

Goodwill

Värdet av den goodwill som uppkom vid förvärven av NexID Biometrics Inc. och EastCoast Solutions AB skrivs inte av utan prövas årligen för nedskrivningsbehov.

NEDSKRIVNINGAR

Materiella och immateriella tillgångar som skrivs av bedöms med avseende på värdeminskning närhelst händelser eller förändringar i förhållanden indikerar att det redovisade värdet inte är återvinningsbart. En nedskrivning görs med det belopp med vilket tillgångens redovisade värde överstiger dess återvinningsvärde, vilket är det högsta av nettoförsäljningsvärdet och nyttjandevärdet. För en tillgång beräknas återvinningsvärdet för den kassagenererande enhet som tillgången tillhör, dvs. de lägsta nivåer där det finns identifierbara kassaflöden. En nedskrivning påverkar nettoresultatet och därmed den finansiella ställningen för koncernen.

VARULAGER

Varulagret värderas till det lägsta av anskaffningsvärdet och nettoförsäljningsvärdet på balansdagen. Anskaffningsvärdet fastställs med tillämpning av FIFU-metoden (först in först ut). Nettoförsäljningsvärdet utgörs av försäljningspris med avdrag för rörliga försäljningskostnader.

Varulagret består av komponenter som ingår i installationer av YOUNIQ hos kund, i de fall Precise levererar både hård- och mjukvara.

FINANSIELLA INSTRUMENT

De finansiella instrumenten utgörs av finansiella tillgångar och skulder. Nedan kommenteras de balansposter som bedöms mest väsentliga för läsaren.

Kundfordringar

Kundfordringar motsvarar koncernens ovillkorade rätt till ersättning från kunder. Kundfordringar redovisas initialt till transaktionspris och därefter till upplupet anskaffningsvärde minskat med eventuell reservering för värdeminskning. Koncernen tillämpar den förenklade metoden för beräkning av förväntade kreditförluster. Metoden innebär att förväntade förluster under fordrans hela löptid används som utgångspunkt för kundfordringar. Modellen för avsättning till framtida kundförluster baseras på ett historiskt utfall kombinerat med framåtriktad analys.

Likvida medel

Företagets likvida medel består endast av medel placerade på bankkonto.

Övriga finansiella skulder

En finansiell skuld tas upp i balansräkningen när bolaget blir part till instrumentets avtalsmässiga villkor. Skuld tas upp när motpart har presterat och avtalsenlig skyldighet föreligger att betala, även om faktura ännu inte mottagits. Leverantörsskuld redovisas när faktura mottagits. En finansiell skuld tas bort från balansräkningen när förpliktelsen i avtalet fullgörs eller på annat sätt utsläcks. Övriga finansiella skulder består främst av leverantörsskulder som redovisas till upplupet anskaffningsvärde, samt diskonterad uppskjuten fast köpeskilling relaterade till förvärvet av EastCoast se not 20 i koncernens notapparat.

EGET KAPITAL

Stamaktier klassificeras som eget kapital. Transaktionskostnader som direkt kan hänföras till emission av nya stamaktier eller optioner redovisas i eget kapital som ett avdrag från emissionslikviden.

INKOMSTSKATTER

Periodens skattekostnad omfattar aktuell och uppskjuten skatt. Skatt redovisas i resultaträkningen, utom när skatten avser poster som redovisas i övrigt totalresultat eller direkt i eget kapital. I sådana fall redovisas även skatten i övrigt totalresultat respektive eget kapital. Värdering av samtliga skatteskulder-/fordringar sker till nominella belopp och den aktuella skattekostnaden beräknas på basis av de skatteregler som på balansdagen är beslutade eller i praktiken beslutade i de länder där moderföretaget och dess dotterföretag är verksamma och genererar skattepliktiga intäkter.

Uppskjuten skatt redovisas, enligt balansräkningsmetoden, på alla temporära skillnader som uppkommer mellan det skattemässiga värdet på tillgångar och skulder och dessas redovisade värden i koncernredovisningen. Uppskjutna skattefordringar redovisas endast i den mån det finns tillräckliga skattepliktiga temporära skillnader eller andra faktorer som övertygande talar för att den uppskjutna skattefordran kommer att utnyttjas. Uppskjuten inkomstskatt beräknas med tillämpning av skattesatser (och lagar) som har beslutats eller aviserats per balansdagen och som förväntas gälla när den berörda uppskjutna skattefordran realiserar eller den uppskjutna skatteskulden regleras. Uppskjuten skatt redovisas för skattemässiga underskottsavdrag och andra skatteavdrag i den mån det är sannolikt att det kommer att finnas skattepliktiga vinster mot vilka de skattemässiga underskottsavdragen kan utnyttjas. vinster mot vilka de skattemässiga underskottsavdragen kan utnyttjas.

ERSÄTTNINGAR TILL ANSTÄLLDA**Pensioner**

Inom koncernen finns enbart avgiftsbestämda pensionsplaner. För avgiftsbestämda pensionsplaner betalar koncernen avgifter till privat administrerade pensionsförsäkringsplaner enligt avtal. Bolagen har inga ytterligare betalningsförpliktelser när avgifterna väl är betalda.

Ersättning vid uppsägning

Ersättningar vid uppsägning utgår när en anställds anställning sagts upp före normal pensionstidpunkt eller då en anställd accepterar frivillig avgång från anställning i utbyte mot sådana ersättningar. Koncernen redovisar avgångsvederlag när den bevisligen är förpliktad endera att säga upp anställda enligt en detaljerad formell plan utan möjlighet till återkallande, eller att lämna ersättningar vid uppsägning som resultat av ett erbjudande som gjorts för att uppmuntra till frivillig avgång från anställning. Förmåner som förfaller efter mer än tolv månader från balansdagen diskonteras till nuvärde.

Aktierelaterade ersättningar

Precise Biometrics har utestående optionsprogram för personal anställd i Sverige (se not 5 i koncernens notapparat - Ersättning till ledande befattningshavare). Teckningsoptionerna har ställts ut på marknadsmässiga grunder, då de överlätits till de anställda. Vid förvärv av teckningsoptioner från den anställdes sida förs erhållen likvid mot övrigt tillskjutet kapital. Vid utnyttjande av optionerna ökas aktiekapitalet med varje nyemitterad akties nominella värde och den tillhörande överkursen tillförs övrigt tillskjutet kapital.

KÄLLSKATT

I vissa länder är bolagets kunder skyldiga att vid betalning till bolaget för erhållna varor och tjänster göra avdrag för en lokal skatt (withholding tax) och, för bolagets räkning, inbetala beloppet till en lokal myndighet. Bolaget har gjort bedömningen att intäkt från försäljning ska redovisas till fakturerat belopp och källskatten ska redovisas som en försäljningskostnad. Denna bedömning bygger på en rad omständigheter:

- Då skatten inte baseras på ett skattepliktigt resultat uppfyller den inte definitionen av en inkomstskatt i IAS 12.
- Det är inte ett belopp som bolaget erhåller för skattemyndighetens räkning; beloppet reducerar den ersättning som bolaget förväntar sig att ha rätt till i utbyte för överförda varor och tjänster.
- För beräkning av svensk inkomstskatt betraktas det fakturerade beloppet som skattepliktigt intäkt. De belopp som erlagts för utländsk källskatt får visserligen avräknas mot svensk inkomstskatt, men då bolaget inte är/har varit i en skattebetalande position, har bolaget istället valt att vid beräkning av svensk inkomstskatt behandla erlagd utländsk källskatt som en avdragsgill kostnad.

LEASINGAVTAL

Leasingavtal där Precise Biometrics är leasetagare avser främst byggnader. Leasingavtalen skrivs normalt för fasta perioder om 5 år för byggnader. Villkoren förhandlas separat för varje avtal och innehåller ett stort antal olika avtalsvillkor.

Leasingavtalen redovisas som nyttjanderätter och en motsvarande skuld, den dagen som den leasade tillgången finns tillgänglig för användning av Precise Biometrics. Nyttjanderätten och leasingkulden redovisas på raderna Nyttjanderättstillgångar, Långfristiga räntebärande skulder respektive Kortfristiga räntebärande skulder i balansräkningen. Varje leasingbetalning fördelas mellan amortering av skulden och räntekostnad. Räntekostnaden fördelas över leasingperioden så att varje redovisningsperiod belastas med ett belopp som motsvarar en fast räntesats för den under respektive period redovisade skulden. Nyttjanderätten skrivs av linjärt över det kortare av tillgångens nyttjandeperiod och leasingavtalets längd.

Skulder som uppkommer från leasingavtal redovisas initialt till nuvärde av följande leasingbetalningar:

- Fasta avgifter (inklusive avgifter som till sin substans är fasta), minskat med incitamentsfordringar
- Variabla leasingavgifter som beror på ett index eller ett pris, initialt värderade med hjälp av index eller pris vid inledningsdatumet

Leasingbetalningarna diskonteras med den implicita räntan om den räntan kan fastställas, annars den marginella låneräntan. Nyttjanderätter värderas initialt till:

- Det belopp leasingkulden ursprungligen värderats till
- Leasingavgifter som betalats vid eller före inledningsdatumet, efter avdrag för eventuella förmåner som mottagits i samband med teckningen av leasingavtalet
- Initiala direkta utgifter

Precise Biometrics har valt att tillämpa undantag i IFRS 16 som innebär att betalningar för korta kontrakt och leasingavtal av mindre värde kostnadsförs linjärt i resultaträkningen. Korta kontrakt är avtal med en leasingtid på 12 månader eller mindre. Optioner att förlänga och säga upp avtal finns inkluderade i två av koncernens leasingavtal gällande byggnader. Villkoren används för att maximera flexibiliteten i hanteringen av avtalen. Optioner som ger möjlighet att förlänga och säga upp avtal kan antingen endast utnyttjas av koncernen (och inte av leasegivarna) eller antingen av både leasetagare och leasegivare. Bedömning avseende utnyttjande av optioner att förlänga eller säga upp avtal omprövas om det uppstår någon väsentlig händelse eller förändring i omständigheter som påverkar denna bedömning och förändringen är inom leasetagarens kontroll. För ytterligare information hänvisas till not 7 i koncernens notapparat.

VIKTIGA UPPSKATTNINGAR OCH BEDÖMNINGAR FÖR REDOVISNINGSSÄNDAMÅL

För att kunna upprätta redovisning enligt god redovisningssed måste bedömningar och antaganden som påverkar resultat- och balansräkning samt övriga upplysningar göras. Faktiskt utfall kan skilja sig från gjorda bedömningar.

Uppskjuten skatt

Koncernen är skyldig att betala skatt i tre länder. Mot bakgrund av koncernens historiska resultatutveckling bedöms koncernens skattekostnad vara begränsad, i alla fall på kort sikt. Koncernen gör löpande bedömningar avseende möjligheten att utnyttja underskottsavdrag i framtiden.

Prövning av nedskrivningsbehov för goodwill

Koncernen undersöker varje år om något nedskrivningsbehov föreligger för goodwill, i enlighet med den redovisningsprincip som beskrivs i denna not. Återvinningsvärdet för kassagenererande enheter har fastställts genom beräkning av nyttjandevärde. För dessa beräkningar måste vissa uppskattningar göras.

För ytterligare information hänvisas till not 13 i koncernens notapparat.

Rörelseförvärv

Precise Biometrics har under året genomfört rörelseförvärv av East Coast Solutions AB och Besökssystem Sverige AB. I samband med förvärvet har en förvärvsanalys upprättats där tillgångar och skulder ska värderas till verkligt värde. Denna värdering baseras till viss del på företagsledningens bedömning av de förvärvade bolagens framtida intjäningsförmåga. En felaktig bedömning kan leda till att tillgångar och skulder är övervärderade.

För ytterligare information hänvisas till not 20, Rörelseförvärv.

NOT 2 - INTÄKTSFÖRDELNING

Då verksamhet enbart utgörs av ett affärsområde presenteras inte någon segmentsredovisning.

Koncernen har en (en) större kund som överstiger 10% av omsättningen. Intäkter från denna kund uppgår till 45% (60) av omsättningen.

	2021	2020
Intäktslag		
Royalty	31 300	47 108
Licenser, inkl. support och underhåll	46 378	39 667
Övrigt	5 641	5 574
Summa	83 319	92 349
Region/Land		
Europa	11 000	4 583
- varav Sverige	6 747	2 197
Asien	61 613	74 164
- varav Kina	14 519	9 319
- varav Taiwan	39 421	58 198
USA	10 706	13 602
Summa	83 319	92 349
Produktområde		
Algo	76 761	90 571
Digital Identity	6 558	1 778
Summa	83 319	92 349

NOT 3 - KOSTNADER FÖRDELADE PÅ KOSTNADSSLAG

	2021	2020
Kostnader för ersättning till anställda	31 575	35 223
Kostnad för inköp och hantering av handelsvaror	15 478	14 647
Avskrivningar och nedskrivningar	15 945	12 556
Konsultkostnader	34 174	35 132
Valutakursvinster	-2 491	-4 600
Valutakursförluster	2 279	6 302
Övriga externa kostnader	16 992	14 490
Kapitaliserade utvecklingskostnader	-16 561	-15 609
Summa	97 392	98 141

NOT 4 - ANSTÄLLDA OCH PERSONALKOSTNADER

Könsfördelning i koncernen	2021		2020	
	Män	Kvinnor	Män	Kvinnor
Precise Biometrics AB, Sverige	14	3	13	3
Precise Biometrics Inc, USA	2	-	4	-
Precise Biometrics Kina	3	2	3	1
EastCoast Solutions AB, Sverige	2	-		
	21	5	20	4

Könsfördelning i företagsledningen	2021	2020
<i>Andel kvinnor</i>		
Styrelsen	40%	40%
VD och övriga ledande befattningshavare	25%	0%

Löner och ersättningar fördelar sig enligt följande:	2021	2020
<i>Styrelse och VD, Sverige</i>		
Löner och andra ersättningar	5 119	6 176
Pensionskostnader	825	750
Sociala kostnader inkl. särskild löneskatt	1 813	2 102
Summa	7 757	9 028
<i>Övriga, Sverige</i>		
Löner och andra ersättningar	11 368	14 966
Pensionskostnader	2 357	2 034
Sociala kostnader inkl. särskild löneskatt	3 949	4 452
Summa	17 674	21 452
SUMMA SVERIGE	25 431	30 480
<i>Övriga, USA</i>		
Löner och andra ersättningar	3 467	2 575
Sociala kostnader	512	544
Summa	3 979	3 118
<i>Övriga, Kina</i>		
Löner och andra ersättningar	3 587	1 449
Sociala kostnader	579	45
Summa	4 166	1 494
TOTALT	33 576	35 092

NOT 5 - ERSÄTTNING TILL LEDANDE BEFATTNINGSHAVARE

Principer

Till styrelsens ordförande och ledamöter utgår arvode enligt årsstämans beslut.

Ersättning till Verkställande Direktören och andra ledande befattningshavare utgörs av grundlön, rörlig ersättning, pensionsförmån samt övriga förmåner. Utöver uppsägningstiden om 6 månader utgår även ett avgångsvederlag om 6 månader vid uppsägning från bolagets sida.

Med andra ledande befattningshavare avses de personer som tillsammans med VD utgör koncernledningen. Antalet andra ledande befattningshavare har i snitt under året uppgått till 3 (5) personer. För koncernledningens sammansättning, se avsnittet Ledning i årsredovisningen.

Fördelningen mellan grundlön och rörlig ersättning ska stå i proportion till befattningshavarens ansvar och befogenhet. För VD är den rörliga ersättningen maximerad till 75 % av grundlönen. För andra ledande befattningshavare är den rörliga ersättningen maximerad till 50 % av grundlönen.

ERSÄTTNINGAR OCH ÖVRIGA FÖRMÅNER UNDER 2021

	GRUNDLÖN/ STYRELSEARV.	UTSKOTTS- ARVODE	RÖRLIG ERSÄTTNING	ÖVRIGA FÖRMÅNER	PENSIONS- KOSTNAD	SUMMA
Torgny Hellström, styrelsens ordförande	545	67	-	-	-	612
Mats Lindoff, styrelseledamot	190	25	-	-	-	215
Torbjörn Clementz, styrelseledamot	190	83	-	-	-	273
Synnöve Trygg, styrelseledamot	190	42	-	-	-	232
Åsa Schwarz, styrelseledamot	190	25	-	-	-	215
Stefan K Persson, verkställande direktör	3 300	-	99	-	825	4 224
Övriga ledande befattningshavare, 3 personer	4 804	-	49	4	533	5 390
Summa	9 409	242	148	4	1 358	11 161

ERSÄTTNINGAR OCH ÖVRIGA FÖRMÅNER UNDER 2020

	GRUNDLÖN/ STYRELSEARV.	UTSKOTTS- ARVODE	RÖRLIG ERSÄTTNING	ÖVRIGA FÖRMÅNER	PENSIONS- KOSTNAD	SUMMA
Torgny Hellström, styrelsens ordförande	545	60	-	-	-	605
Mats Lindoff, styrelseledamot	190	40	-	-	-	230
Torbjörn Clementz, styrelseledamot	190	70	-	-	-	260
Synnöve Trygg, styrelseledamot	190	35	-	-	-	225
Åsa Schwarz, styrelseledamot	190	25	-	-	-	215
Stefan K Persson, verkställande direktör	3 000	-	1440	-	750	5 190
Övriga ledande befattningshavare, 5 personer	5 212	-	986	5	663	6 866
Summa	9 517	230	2 426	5	1 413	13 592

Kommentar till tabellen

Beloppen i tabellen är exklusive sociala avgifter. Utbetalningar sker via lön och arvode. Utbetalt arvode har kostnadsförts. Arvode ovan avser den kostnad som påverkat årets resultat.

Rörlig ersättning

För VD och ledande befattningshavare baseras rörlig ersättning på koncernens resultat samt individuella mål. Dessa mål är uppsatta av styrelsen för VD och av styrelsen samt VD för ledande befattningshavare. Det maximala belopp för rörlig ersättning som kan utbetalas till VD uppgår till 75 % av grundlönen. För andra ledande befattningshavare kan rörlig ersättning uppgå till maximalt 50 % av grundlönen. Under 2021 uppgick den rörliga ersättningen till ledande befattningshavare mellan 2-3 % (32-48).

Övriga förmåner

Övriga förmåner består av förmån av försäkringar.

Aktierelaterade ersättningar

Vid bolagstämman 2019 beslutades att erbjuda ett incitamentsprogram för bolagets VD och CFO som innebar att högst 1 300 000 teckningsoptioner ska kunna ges ut där varje teckningsoption berättigar till nyteckning av en (1) aktie i bolaget. Teckning av teckningsoptionerna skulle ske senast den 31 juni 2019, med rätt för styrelsen att förlänga teckningstiden. Teckning med stöd av teckningsoptionerna kan ske under perioden 1 juni 2022 till 30 juni 2022. Teckningskursen för optionerna är fastställd till 0,32 kr och teckningskursen för aktierna till 1,65 kr. 300 000 teckningsoptioner har återköpts från CFO och makulerats. Vid helårsperiodens utgång har 1 000 000 optioner tecknats av VD motsvarande 100% av totala kvarvarande teckningsoptionerna. Vid antagande av att samtliga teckningsoptionerna utnyttjas för teckning av nya aktier kommer antalet aktier i bolaget att öka med 1 000 000 aktier. VD optioner har återköpts under Q1 2022 då VD lämnar bolaget.

Utspädnings effekter beaktas endast i de fall det medför att resultat per aktie försämras. Utspädnings effekter har beaktats då snittkursen under helårsperioden motsvarar kursen i optionsprogram beslutat 2019.

Pensioner

Pensionsåldern för VD är 65 år. Pensionspremien skall uppgå till maximalt 25 % av den fasta lönen från moderbolag. För andra ledande befattningshavare är pensionsåldern också 65 år. Enligt pensionsavtalet beräknas pensionspremien enligt en trappa baserat på ålder och lön. För det högsta aktuella åldersintervallet uppgår premien till 6 % av den pensionsgrundande lönen upp till 7,5 basbelopp, 39 % av den pensionsgrundande lönen mellan 7,5 och 20 basbelopp och med 21 % av den pensionsgrundande lönen för lön över 20 basbelopp.

Avgångsvederlag

Mellan bolaget och den VD gäller en ömsesidig uppsägningstid om 6 månader. Dessutom utgår ett avgångsvederlag om 6 månadslöner om VD blir uppsagd av bolaget. Mellan bolaget och övriga ledande befattningshavare gäller uppsägningstid om 3-6 månader. Inga avgångsvederlag utgår för övriga ledande befattningshavare.

Change in control

Det föreligger inte några avtal, med undantag för anställningsavtalen vars innehåll i allt väsentligt kommenterats ovan, mellan bolaget och dess anställda som föreskriver att ersättningar skall utgå om deras anställning upphör som följd av ett offentligt uppköpserbjudande.

Beredning- och beslutsprocess

Ersättningsutskottets uppdrag omfattar frågor som omfattar löner, pensionsvillkor, incitamentsprogram och övriga anställningsvillkor för ledningen i bolaget. Under 2021 har utskottet primärt fokuserat på ersättning till VD och ledande befattningshavare, inklusive incitamentsprogram. Det är styrelsen som beslutar om ersättningar till VD baserat på ersättningsutskottets rekommendation inom ramen för beslutade riktlinjer av årsstämman. Ersättningar till andra ledande befattningshavare har beslutats av VD efter samråd med ersättningsutskottet och styrelsen. På årsstämman 2021 antogs riktlinjer för bestämmande av lön och annan ersättning till VD och andra ledande befattningshavare.

NOT 6 - REVISIONSARVODE

	2021	2020
Ernst & Young		
Revisionsuppdraget	705	446
Revisionsverksamhet utöver revisionsuppdraget	90	50
Skatterådgivning	-	-
Andra uppdrag	-	-
Summa	795	496

NOT 7 - LEASINGAVTAL

Koncernen leasar framförallt byggnader. Inga leasingavtal innehåller kovenanter eller andra begränsningar utöver säkerheten i den leasade tillgången.

Nyttjanderättstillgångar 2020-01-01	1 065
Nya hyresavtal	7 107
Avskrivningar under året	-1 466
Utgående bokfört värde 2020-12-31	6 706
Nyttjanderättstillgångar 2021-01-01	6 706
Nya hyresavtal genom rörelseförvärv	2 066
Avskrivningar under året	-1 502
Utgående bokfört värde 2021-12-31	7 270

Ett nytt hyresavtal tecknades under 2020 med startdatum i september 2020. Det nya hyresavtalet har en avtalstid på 5 år, med möjlighet till förlängning på ytterligare 3 år. Nytt avtal har gett en ökning av leasingskulden med 7 miljoner kronor utifrån nyttjande av avtalstiden utan förlängning. Bedömningen görs utifrån att bolagets behov av kontorslokaler är föränderligt. Under 2021 tillkom ett nytt hyresavtal genom förvärv av EastCoast Solutions AB. Nytt avtal har gett en ökning av leasingskulden med 2 miljoner kronor utifrån nyttjande av avtalstiden med en förlängningsperiod.

Leasingskulder	2021-12-31	2020-12-31
Kortfristiga	1 669	1 131
Långfristiga	5 926	5 668
Leasingskulder som ingår i balansräkningen	7 595	6 799

De långfristiga leasingskulderna förfaller mellan 1 och 5 år.

Räntebärande skulder 2020-01-01	1 071
Nytt hyresavtal	7 107
Kassaflöde	-1 378
Räntebärande skulder 2020-12-31	6 799
Räntebärande skulder 2021-01-01	6 799
Nytt hyresavtal genom rörelseförvärv	2 075
Kassaflöde	-1 279
Räntebärande skulder 2021-12-31	7 595

Belopp redovisade i koncernens resultaträkning - IFRS 16	2021	2020
Avskrivningar på nyttjanderättstillgångar	-1 502	-1 466
Ränta på leasingskulder	-223	-100
Kostnader för leasar av lågt värde	-107	-226
Summa	-1 832	-1 792

Belopp redovisade i koncernens kassaflödesanalys - IFRS 16	2021	2020
Summa kassaflöden hänförliga till leasingavtal	1 609	1 704

Ovanstående kassaflöde inkluderar såväl belopp för leasingavtal som redovisas som leasingskuld, som belopp som betalas för variabla leasingavgifter och leasar av lågt värde. Koncernen har inte haft någon korttidsleasing under året.

NOT 8 - FINANSIELLA INTÄKTER OCH KOSTNADER

	2021	2020
Ränteintäkter	-	8
Valutakursvinster	1 216	-
Övrigt	-	51
Summa	1 216	59
Ränta leasingkulder	223	100
Räntekostnader övrigt	-	1
Valutakursförluster	269	576
Summa	492	677

NOT 9 - INKOMSTSKATT OCH UPPSKJUTEN SKATT

Årets skattekostnad	2021	2020
Aktuell skatt på årets resultat	-128	-4
Förändring av uppskjuten skatt	31	-5 750
Skattekostnad	-97	-5 754
Avstämning av effektiv skatt	2021	2020
Resultat före skatt	-13 349	-6 410
Skatt beräknad enligt gällande skattesats för moderbolaget	2 750	1 372
Skatteeffekt ej avdragsgilla kostnader/ej skattepliktiga intäkter	-125	-19
Temporär skillnad för vilken uppskjuten skatt ej redovisats	-531	-
Förändrad bedömning uppskjuten skattefordran	-	-5 750
Underskottsavdrag för vilken uppskjuten skattefordran ej redovisats	-2 191	-1 357
Skattekostnad	-97	-5 754

Skatten på koncernens resultat före skatt skiljer sig från det teoretiska belopp som skulle framkommit vid vägd genomsnittlig skattesats gällande för resultaten i de konsoliderade företagen enligt ovan.

Uppskjuten skatteskuld	2021	2020
Uppskjuten skatteskuld	-5 615	-
Redovisat värde	-5 615	-
Specifikation av förändring av uppskjuten skattefordran/uppskjuten skatteskuld:	2021	2020
Ingående redovisat värde	-	5 750
Förvärv - uppskjuten skatteskuld avseende övervärden i immateriella tillgångar	-4 757	-
Förvärv - uppskjuten skatteskuld avseende obeskattade reserver	-889	-
Uppskjuten skatt redovisad i resultaträkningen	31	-5 750
Utgående redovisat värde uppskjuten skattefordran/uppskjuten skatteskuld:	-5 615	-

Bolagets historiskt redovisade förluster uppgår till betydande belopp då de senaste räkenskapsåren resulterat i skattemässig förlust. Digital Identity befinner sig i ett tidigt skede, samt att det naturligt finns osäkerheter i prognoser är bolagets bedömning försiktig utifrån att det inte finns övertygande faktorer som talar för framtida skattepliktiga överskott inom den närmaste tiden.

Under 2021 har uppskjuten skatteskuld uppkommit genom förvärv av dotterbolag. Moderbolaget gjordes 2020 en nedskrivning av uppskjuten skattefordran avseende framtida nyttjande av skattemässigt underskott. Skattekostnaden är inte kassaflödespåverkande då den utgörs av en nedskrivning av en tidigare uppbokad uppskjuten skattefordran.

Det finns skattemässiga underskottsavdrag för vilka uppskjutna skattefordringar inte har redovisats i balansräkningen uppgående till 677 807 tkr (662 643). Någon tidsbegränsning för utnyttjande av underskottsavdragen föreligger inte.

NOT 10 - RESULTAT PER AKTIE

Före utspädning

Resultat per aktie före utspädning beräknas genom att det resultat som är hänförligt till moderföretagets aktieägare divideras med ett vägt genomsnittligt antal utestående stamaktier under perioden exklusive återköpta aktier av moderbolaget.

	2021	2020
Resultat som är hänförligt till moderbolagets aktieägare (tkr)	-13 446	-12 239
Vägt genomsnittligt antal utestående stamaktier (tusental)	362 242	360 231
Resultat per aktie före utspädning (kr per aktie), kvarvarande verksamhet	-0,04	-0,03
Resultat per aktie före utspädning (kr per aktie), total verksamhet	-0,04	-0,03

Resultat per aktie efter utspädning

För beräkning av resultat per aktie efter utspädning justeras det vägda genomsnittliga antalet utestående stamaktier för utspädningseffekten av samtliga potentiella stamaktier. Moderbolaget har endast en kategori av potentiella stamaktier med utspädningseffekt, aktieoptioner.

Om utestående teckningsoptionsprogram inlöses i sin helhet uppgår maximal utspädning till 1 300 000 aktier. Utspädningseffekter har ej beaktats då snittkursen under året understiger kursen i optionsprogram beslutat 2019.

	2021	2020
Resultat som är hänförligt till moderbolagets aktieägare	-13 446	-12 239
Vägt genomsnittligt antal utestående stamaktier (tusental)	362 242	360 231
Vägt genomsnittligt antal stamaktier för beräkning av resultat per aktie efter utspädning (tusental)	362 242	360 231
Resultat per aktie efter utspädning (kr per aktie), kvarvarande verksamhet	-0,04	-0,03
Resultat per aktie efter utspädning (kr per aktie), total verksamhet	-0,04	-0,03

NOT 11 - RISKFAKTORER

Precise Biometrics exponeras för ett flertal risker som i huvudsak uppkommer med anledning av att bolaget köper och säljer i utländsk valuta då förändringar i valutakurser påverkar bolagets resultat och kassaflöden. Bolaget exponeras även av kreditrisk, likviditetsrisk och kapitalrisk. Det är styrelsen som fastställer policier för riskhanteringen vilken framgår av bolagets Ekonomi- och Finanspolicy.

Valutarisk

Precise Biometrics valutaexponering omfattar både transaktions- och omräkningsexponering. Transaktionsexponering uppkommer genom att försäljning och inköp sker i olika valutor. Bolaget är genom sin verksamhet exponerad för valutarisker då en väsentlig del av intäkterna genereras i utländsk valuta, huvudsakligen USD, medan en övervägande del av bolagets omkostnader är i svenska kronor. Härigenom påverkar valutakursförändringar bolagets resultat och kassaflöden. För att minska exponeringen har en policy antagits som medger en valutasäkring enligt en förutbestämd modell vilken möjliggör en valutasäkring av prognosticerat nettoflöde. Totalt prognostiserat nettoflöde under den kommande 12-månaders perioden kan valutasäkras till ca 40%. Omräkningsexponering valutasäkras inte. Under 2021 har inga valutasäkkringar genomförts via terminskontrakt. Terminskontrakt värderas enligt verkligt värde via resultaträkningen.

Känslighetsanalys

Om den svenska kronan hade försvagats/förstärkts med 10% i förhållande till USD med alla andra variabler konstanta, skulle årets resultat 2021 ha varit cirka 4 600 tkr (6 300) högre/lägre. Motsvarande effekt på eget kapital beräknat som 10% på Precise Biometrics Incs egna kapital motsvarar 160 tkr (130).

Kapitalrisk

Den kapitalrisk bolaget har är om bolaget inte genererat vinst och ett underliggande kassaflöde utan är beroende av nytt kapital från aktieä-

gare alternativt att ta upp lån. Denna risk följs löpande genom bolagets interna kontroll och rapportering och de ramar som sätts från styrelsen. Det finns heller ingen garanti för att nytt kapital kan anskaffas om behov uppstår eller för att sådant kapital kan anskaffas på fördelaktiga villkor.

Kreditrisk

Risken att bolagets kunder inte betalar kundfordringar utgör en kundkreditrisk. För att begränsa denna använder bolaget en kreditpolicy och utestående kundfordringar följs fortlöpande med stort fokus. Vid tveksamheter avseende kreditvärderingen skall förskotts betalning tillämpas och inga nya order levereras om kunden har väsentliga förfallna kundfordringar.

Likviditetsrisk

Styrelse och ledning följer noggrant likviditetssituationen för att säkerställa att det finns tillräckligt med likvida medel för att möta behovet i den löpande verksamheten. Delar av bolagets intäkter utgörs av royalty vilka avräknas kvartalsvis och har således en viss påverkan på bolagets kassaflöde.

Prognososäkerhet

Bolaget verkar på en snabbt föränderlig marknad. Marknaden för produkterna befinner sig i ett tidigt skede och intäkterna har till stor del karaktären av royaltyersättning) baserad på kundernas utnyttjande. Bolaget arbetar med långa införsäljningsprocesser och en tidigare eller senareläggning av order kan innebära en avsevärd påverkan på omsättning och resultat vilket sammantaget medför en stor prognososäkerhet.

Kassaflöde

Bolaget arbetar för att minimera den tid bolaget binder i kapital, främst kundfordringar. För att minska den risk en kapitalbindning kan innebära arbetar bolaget aktivt med uppföljning av utestående kundfordringar.

NOT 12 - MATERIELLA ANLÄGGNINGSTILLGÅNGAR

INVENTARIER OCH UTRUSTNING

	2021-12-31	2020-12-31
Ingående anskaffningsvärde	2 627	1 722
Årets anskaffningar	3 173	2 062
Rörelseförvärv	419	-
Avyttrade tillgångar/utrangeringar	-36	-1 157
Utgående anskaffningsvärde	6 183	2 627
Ingående ack avskrivningar	-409	-902
Årets avskrivningar	-1 225	-607
Rörelseförvärv	-391	-
Avyttrade tillgångar/utrangeringar	36	1 100
Utgående ack avskrivningar	-1 988	-409
Bokfört värde	4 195	2 218

Kommentar till noten:

Avskrivningar inkluderas i posterna Försäljnings-, Administrations- samt FoU-kostnader i resultaträkningen.

NOT 13 - IMMATERIELLA ANLÄGGNINGSTILLGÅNGAR

BALANSERADE UTVECKLINGSUTGIFTER	2021-12-31	2020-12-31
Ingående anskaffningsvärde	34 558	24 834
Årets anskaffningar	16 561	15 609
Utrangeringar / försäljning	-11 116	-5 885
Utgående anskaffningsvärde	40 003	34 558
Ingående ack avskrivningar	-15 331	-11 653
Årets avskrivningar	-12 147	-9 563
Utrangeringar / försäljningar	11 116	5 885
Utgående ack avskrivningar	-16 362	-15 331
Ingående ack nedskrivningar	-	-
Utrangeringar / försäljningar	-	-
Utgående ack nedskrivningar	-	-
Bokfört värde	23 641	19 227
PATENT	2021-12-31	2020-12-31
Ingående anskaffningsvärde	1 138	1 138
Utgående anskaffningsvärde	1 138	1 138
Ingående ack avskrivningar	-297	-221
Årets avskrivningar	-76	-76
Utgående ack avskrivningar	-373	-297
Bokfört värde	765	841
BALANSERADE DATAUTGIFTER	2021-12-31	2020-12-31
Ingående anskaffningsvärde	687	565
Årets anskaffning	-	122
Rörelseförvärv	-	-
Utgående anskaffningsvärde	687	687
Ingående ack avskrivningar	-263	-158
Årets avskrivningar	-137	-105
Utgående ack avskrivningar	-400	-263
Bokfört värde	286	424
GOODWILL	2021-12-31	2020-12-31
Ingående anskaffningsvärde	23 425	23 425
Rörelseförvärv	61 411	-
Utgående anskaffningsvärde	84 836	23 425

TECHNOLOGY	2021-12-31	2020-12-31
Ingående anskaffningsvärde	-	-
Årets anskaffning	-	-
Rörelseförvärv	8 077	-
Utgående anskaffningsvärde	8 077	-
Ingående ack avskrivningar	-	-
Årets avskrivningar	-69	-
Utgående ack avskrivningar	-69	-
Bokfört värde	8 008	-
SUMMA BOKFÖRT VÄRDE	135 480	47 664
VARUMÄRKE	2021-12-31	2020-12-31
Ingående anskaffningsvärde	-	-
Rörelseförvärv	5 473	-
Utgående anskaffningsvärde	5 473	-
ÖVRIGA IMMATERIELLA TILLGÅNGAR (DATABAS OCH KUNDRELATIONER)	2021-12-31	2020-12-31
Ingående anskaffningsvärde	6 637	6 637
Rörelseförvärv	9 543	-
Utgående anskaffningsvärde	16 180	6 637
Ingående ack avskrivningar	-2 890	-2 152
Årets avskrivningar	-819	-738
Utgående ack avskrivningar	-3 709	-2 890
Bokfört värde	12 471	3 747
SUMMA BOKFÖRT VÄRDE	135 480	47 664

Kommentar till noten:

Vid beräkning av nyttjandevärde har framtida kassaflöden diskonterats till en räntesats om 25% före skatt. Avskrivningar för balanserade utvecklingsutgifter och förvärvade immateriella tillgångar ingår i posten kostnad för såld vara.

Nedskrivningstest av goodwill

Koncernen undersöker varje år om något nedskrivningsbehov för goodwill föreligger. Goodwill har allokerats till kassagenererande enheten (KGE) vilket är bolaget exkluderat EastCoast. Återvinningsvärden för KGE har fastställts genom beräkning av nyttjandevärdet vilket kräver att vissa antaganden måste göras gällande bl.a. försäljning och bruttomarginal. Beräkningarna utgår från kassaflödesprognoser baserade på finansiella prognoser estimerade av ledningen för de kommande fem åren. För åren efter används en tillväxttakt på 2%. Diskonteringsränta har bestämts utifrån en framräknad "Weighted Average Cost of Capital" (WACC) före skatt om 27% och efter skatt om 25%. East Coast är inte inkluderat i nedskrivningstest 2021 då förvärvet ägde rum 30 november 2021 till bedömt marknadsvärde.

Känslighetsanalys

En känslighetsanalys har genomförts och resultatet av den är att om WACC istället är 26% efter skatt kommer återvinningsvärdet minska med 7%. Om rörelseresultat antas vara 5% lägre än företagets förväntningar skulle återvinningsvärdet minska med 14%. Inga av dessa hypotetiska antagande skulle leda till ett nedskrivningsbehov.

NOT 14 - KUNDFORDRINGAR

	2021-12-31	2020-12-31
Kundfordringar - fakturerade	17 436	7 015
Kundfordringar - ofakturerade	6 591	10 524
Kreditriskreservering	-	-4 606
Summa	24 027	12 933

Per den 31 december 2021 var kundfordringar uppgående till 1 683 (6488) förfallna. Kundfordringar uppgående till 0 (4 606) är nedskrivna och utöver dessa anses inget nedskrivningsbehov föreligga för kundfordringar som är förfallna. Dessa gäller ett antal oberoende kunder vilka tidigare inte haft några betalningssvårigheter. För ofakturerade kundfordringar bedömer bolaget att det inte finns behov av någon kreditriskreservering. Av årets återföring av kreditriskreservering om 4 323 avser 3 092 kundfordringar där intäkt ej redovisats tidigare, 1 231 avser återföring av osäkra kundfordringar.

Åldersanalysen av samtliga kundfordringar är som följer:	2021-12-31	2020-12-31
Ej förfallna	22 344	11 052
Mindre än 3 månader	1 597	2 118
Varav nedskrivet	-	-516
3 till 6 månader	-	491
Varav nedskrivet	-	-491
Mer än 6 månader	86	3 879
Varav nedskrivet	-	-3 600
Summa	24 027	12 933

Den maximala exponeringen för kreditrisk per balansdagen är det verkliga värdet för varje kategori fordringar. Koncernen har ingen pant som säkerhet.

	2021-12-31	2020-12-31
Kreditriskreservering vid årets början	-4 606	-1 614
Konstaterad kundförlust	284	371
Återföring av kreditriskreservering	4 323	-
Kreditriskreservering	-	-3 590
Valutapåverkan	-	228
Summa	-	-4 606

Redovisade belopp, per valuta, för koncernens kundfordringar är följande:	2021-12-31	2020-12-31
SEK	5 739	42
USD	970	2 096
EUR	912	33
DKK	69	-
NOK	78	-

NOT 15 - FÖRUTBETALDA KOSTNADER

	2021-12-31	2020-12-31
Förutbetalda lokalhyra	672	460
Övriga poster	2 834	3 221
Summa	3 506	3 681

NOT 16 - EGET KAPITAL

	2021	2020
Antal stamaktier, tusental		
Emitterade per 1 januari	360 231 467	360 231 467
Kvittningsemission i samband med förvärv ¹⁾	6 982 473	-
Nyemission i samband med förvärv ¹⁾	28 750 000	-
Emitterade per 31 december	395 963 940	360 231 467

1) Avser förvärv av EastCoast Solution AB och Besökssystem Sverige AB

Per den 31 december 2021 omfattade det registrerade aktiekapitalet 395 963 940 stamaktier. Innehavare av stamaktier är berättigade till utdelning som fastställs efter hand och aktieinnehavet berättigar till rösträtt vid bolagsstämman med en röst per aktie.

NOT 17 - ÖVRIGA SKULDER

	2021-12-31	2020-12-31
Långfristiga skulder		
Leasingskuld	5 926	5 668
Långfristig skuld förvärv East Coast	28 922	-
Summa långfristiga skulder	34 848	5 668
Kortfristiga skulder		
Leasingskuld	1 669	1 131
Kortfristig skuld förvärv East Coast	32 815	-
Övriga kortfristiga skulder	8 447	5 399
Summa kortfristiga skulder	42 931	6 530

NOT 18 - UPPLUPNA KOSTNADER OCH FÖRUTBETALDA INTÄKTER

	2021-12-31	2020-12-31
Förutbetalda intäkter	19 944	12 960
Upplupna semesterlöner	2 306	2 275
Upplupna löner och ersättningar	335	4 833
Upplupna sociala avgifter och pensioner	1 680	2 727
Övriga upplupna kostnader	2 472	2 447
Summa	26 736	25 242

NOT 19 - FINANSIELLA INSTRUMENT

	2021-12-31 Bokfört värde	2020-12-31 Bokfört värde
Finansiella tillgångar		
<i>Finansiella tillgångar värderade till upplupet anskaffningsvärde</i>		
Kundfordringar	24 027	12 933
Övriga fordringar	448	1 380
Likvida medel	64 102	76 258
Summa	88 577	90 571

Finansiella skulder*Finansiella skulder värderade till upplupet anskaffningsvärde*

Leverantörsskulder	10 075	5 678
Leasingskuld	7 594	6 799
Långfristiga skulder	28 922	-
Kortfristiga skulder	32 844	217
Upplupna kostnader	4 927	9 555
Summa	84 363	22 249

Verkligt värde avseende finansiella tillgångar och skulder överensstämmer i allt väsentligt med redovisat värde i balansräkningen.

NOT 20 - RÖRELSEFÖRVÄRV

Per 30 november 2021 förvärvade koncernen 100% av aktierna i EastCoast Solution AB och Besöksystem Sverige AB och den totala köpeskillingen som överfördes uppgick till 86 203 TSEK. Förvärvet av Besöksystem Sverige AB är immateriellt varför sammanslagna upplysningar lämnas.

Förvärvet accelererar Precise Biometrics erbjudande inom SaaS (Software-as-a-Service) inom Digital Identity och kommer genom förvärvet kompletteras med EastCoast Solutions ledande besökshanteringsystem. Förvärvet kommer väsentligt förstärka Precise position inom fysisk tillgänglighet och stimulerar korsförsäljning.

Köpeskillingen uppgår till 86 203 TSEK, varav 24 466 TSEK har erlagts per 31 december 2021 dels via kontant betalning på 18 000 TSEK och dels via utgivande av nyemitterade aktier uppgående till 6 466 TSEK. Ytterligare 8 268 TSEK har efter årsskiftet erlagts kontant. Resterande 55 000 TSEK skall betalas vid två tillfällen varav 25 000 TSEK skall erläggas ett (1) år efter förvärvets genomförande och 30 000 TSEK skall erläggas två (2) år efter förvärvets genomförande. Beloppen har nuvärdesberäknats till räntan 1,8% och redovisas som övrig kortfristig skuld respektive övrig långfristig skuld.

Överförd ersättning

I nedanstående tabell sammanfattas verkligt värde för den överförda ersättningen per förvärvsdatumet, enligt preliminär förvärvsanalys.

TSEK	
Likvida medel	26 268
Nyemitterade aktier, 6 982 473 stamaktier	6 466
Uppskjuten fast köpeskillning	53 469
Summa köpeskillning	86 203

Det verkliga värdet av överförda stamaktier i Precise Biometrics AB baseras på aktiekursen vid förvärvstidpunkten den 30 november 2021.

Förvärvsrelaterade utgifter

Förvärvsrelaterade utgifter uppgående till 2 577 TSEK har redovisats som en kostnad under innevarande år, inom raden Administrationskostnader i koncernens resultaträkning.

Identifierbara tillgångar och övertagna skulder

Nedanstående tabell sammanfattar de redovisade beloppen för förvärvade tillgångar och övertagna skulder per förvärvsdagen.

TSEK	
Immateriella anläggningstillgångar	23 093
Finansiella anläggningstillgångar	107
Materiella anläggningstillgångar	28
Omsättningstillgångar	2 561
Likvida medel	7 324
Icke räntebärande skulder	-2 676
Uppskjuten skatteskuld	-5 645
Summa förvärvade identifierbara nettotillgångar	24 792
Goodwill	61 411
Summa	86 203

Intäkter och resultat från förvärvade bolag

Under 2021 har förvärvet bidragit till koncernens intäkter med 2 071 TSEK och till koncernens rörelseresultat med 423 TSEK. Om tidpunkten för förvärvet hade varit den 1 januari 2021 hade koncernens intäkter uppgått till 98 246 TSEK och koncernens rörelseresultat till -13 194 TSEK.

Goodwill

Goodwill redovisas för förvärven under 2021 eftersom erlagda köpeskillingar för rörelseförvärven inkluderade belopp avseende förväntade synergier, intäkts-tillväxt och framtida marknadsutveckling i det förvärvade företaget. Dessa fördelar redovisas inte separat från goodwill eftersom de inte uppfyller kriterierna för identifierbara immateriella anläggningstillgångar. Ingen del av redovisad goodwill för förvärven förväntas vara skattemässigt avdragsgill för närvarande.

Påverkan på likvida medel vid förvärvstillfället

TSEK	
Köpeskillning för aktier	86 203
Köpeskillning för aktier	-86 203
Avgår: Kvittningsemission	6 466
Avgår: Uppskjuten fast köpeskillning	53 469
Avgår: Uppskjuten likvidavräkning	8 268
Tillkommer: Likvida medel i förvärvade bolag vid förvärvstillfället	7 324
Påverkan på koncernens likvida medel vid förvärvstillfället	-10 676

NOT 21 - AVYTTRAD VERKSAMHET

Den 21 juni 2017 informerade Precise Biometrics att bolaget ingått ett avtal med Identos GmbH för övertagande av affärsområdet Mobile Smart Card Solutions vilket innefattar verksamheten avseende smartkortläsare under varumärket Tactivo. Affären slutfördes enligt plan den 1 januari 2018 och identos övertog utveckling av nya smartkortläsare under varumärket Tactivo, patent, varumärkesrättigheter, tillverkning, försäljning och kundsupport.

Från och med den 30 juni 2017 har tillgångar tillhörande Mobile Smart Card Solutions (Tactivo) omklassificerats och redovisas som tillgångar för avyttring och resultat från avyttrad verksamhet. Precise Biometrics har för åren 2018-2020 erhållit kommission från Identots GmbH.

2020 är slutår enligt avtalet med Identos GmbH.

Resultaträkning (tkr)

	2021	2020
	Helår	Helår
Rörlig köpeskillning	-	-75
Resultat före skatt av avyttrad verksamhet	-	-75

NOT 22 - VÄSENTLIGA HÄNDELSER EFTER ÅRETS UTGÅNG

- Precise ingick ett samarbetsavtal med Infineon Technologies AG för att tillhandahålla fingeravtrycksteknologi, Precise BioMatch, till fordonsindustrin.
- Precise ingick partnerskap med Certego avseende integrering av YOUNIQ i deras säkerhetstjänster.
- Första installationen av YOUNIQ för fjärrstyrning av el och värme för Algeco i Kiruna.
- Styrelsen i Precise har utsett Patrick Höjjer till ny VD för bolaget, med tillträde den 1 juni 2022.

MODERBOLAGETS RESULTATRÄKNING

Belopp i tkr

	Not	2021	2020
Nettoomsättning	2	79 048	90 857
Kostnad för sålda varor och tjänster	3	-29 962	-21 553
Bruttovinst		49 086	69 304
Försäljningskostnader		-28 737	-28 928
Administrationskostnader		-15 290	-15 137
FoU kostnader		-20 003	-31 824
Övriga rörelseintäkter/kostnader		212	-1 777
	3,4,5,6,7,9	-63 818	-77 666
Rörelseresultat		-14 733	-8 362
Ränteintäkter och liknande resultatposter	10	1 216	51
Räntekostnader	10	-269	-577
		947	-526
Resultat före skatt		-13 786	-8 888
Skatt	8	-	-5 750
Årets resultat		-13 786	-14 638

Övrigt totalresultat för moderbolaget överensstämmer med årets resultat.

MODERBOLAGETS BALANSRÄKNING

Belopp i tkr

TILLGÅNGAR	Not	2021-12-31	2020-12-31
Anläggningstillgångar			
Materiella anläggningstillgångar	11	3 769	1 696
Goodwill och immateriella anläggningstillgångar	12	40 154	39 141
Finansiella anläggningstillgångar	13	90 558	1 778
Summa anläggningstillgångar		134 481	42 615
Omsättningstillgångar			
Varulager		548	1 052
Kundfordringar	14, 19	17 806	12 142
Övriga fordringar	18	2 000	2 923
Förutbetalda kostnader	15	3 202	3 539
Kassa och bank	19	52 782	73 434
Summa omsättningstillgångar		76 338	93 090
SUMMA TILLGÅNGAR		210 819	135 705
EGET KAPITAL & SKULDER			
Bundet eget kapital			
Aktiekapital		11 879	10 807
Reservfond		1 445	1 445
Fond för utvecklingsutgifter		23 642	19 228
Summa bundet eget kapital		36 966	31 480
Fritt eget kapital			
Överkursfond		100 050	73 738
Balanserat resultat		-6 135	13 012
Årets resultat		-13 786	-14 638
Summa fritt eget kapital		80 129	72 112
Summa Eget kapital	16	117 095	103 593
Långfristiga skulder			
Långfristiga skulder	17,21	28 922	-
Summa långfristiga skulder		28 922	-
Kortfristiga skulder			
Leverantörsskulder	19	10 032	6 000
Övriga kortfristiga skulder	17,19,21	33 649	907
Upplupna kostnader och förutbetalda intäkter	18	21 122	25 205
Summa kortfristiga skulder		64 802	32 112
SUMMA EGET KAPITAL OCH SKULDER		210 819	135 705

KASSAFLÖDESANALYS MODERBOLAGET

Belopp i tkr

	Not	2021	2020
Kassaflöde från den löpande verksamheten			
Rörelseresultat		-14 732	-8 362
Justeringar för poster som inte ingår i kassaflödet			13 499
Återföring avskrivningar och nedskrivningar		16 566	
Finansnetto	10	947	-526
Kassaflöde från den löpande verksamheten före förändring av rörelsekapitalet		2 781	4 611
Kassaflöde från förändringar av rörelsekapitalet			
Förändring varulager		504	-1 052
Förändring av kortfristiga fordringar		-5 561	15 359
Förändring av långfristiga skulder		-	-52
Förändring av kortfristiga skulder		-1 552	1 821
Förändring av rörelsekapital		-6 609	16 076
Kassaflöde från den löpande verksamheten		-3 828	20 687
Förvärv av dotterbolag		-18 000	
Investering i materiella anläggningstillgångar	21	-16 561	-1 738
Investering i immateriella anläggningstillgångar	12	-3 085	-15 731
Investering i finansiella anläggningstillgångar		-	-
Kassaflöde från investeringsverksamheten		-37 646	-17 469
Nyemission	16	23 000	-
Emissionskostnader	16	-2 081	-
Likvid från försäljning/återköp av optioner	16	-97	-
Kassaflöde från finansieringsverksamheten		20 822	-
Årets kassaflöde		-20 652	3 218
Likvida medel vid årets början		73 434	70 216
Likvida medel vid årets slut ¹⁾		52 782	73 434

Justeringar för poster som inte ingår i kassaflödet utgörs av avskrivningar och kursförluster.

Det föreligger inga räntebärande skulder förutom leasing/diskonterad uppskjuten tilläggsköpeskilling vare sig 2021 eller 2020 varför något behov ej finns att specificera förändring mellan åren.

1) Balansposten kassa och bank innehåller endast banktillgodohavanden vid såväl årets början som vid årets slut.

MODERBOLAGETS FÖRÄNDRING EGET KAPITAL

Belopp i tkr

	BUNDET EGET KAPITAL				FRITT EGET KAPITAL	
	Aktiekapital	Reservfond	Fond för utvecklings- utgifter	Överkurs fond	Balanserat resultat	Summa eget kapital
Ingående balans per 1 januari 2020	10 807	1 445	13 181	73 738	19 060	118 231
Totalresultat						
Årets resultat	-	-	-	-	-14 638	-14 638
Övrigt totalresultat	-	-	-	-	-	-
Summa totalresultat	-	-	-	-	-14 638	-14 638
Transaktioner med aktieägare						
Aktiverade utvecklingsutgifter	-	-	15 609	-	-15 609	-
Upplösning till följd av årets avskrivningar på utvecklingsutgifter	-	-	-9 562	-	9 562	-
Likvid från återköp av optioner	-	-	-	-	-	-
Summa transaktioner med aktieägare	-	-	6 047	-	-6 047	-
Utgående balans per 31 december 2020	10 807	1 445	19 228	73 738	-1 625	103 593
Ingående balans per 1 januari 2021	10 807	1 445	19 228	73 738	-1 625	103 593
Totalresultat						
Årets resultat	-	-	-	-	-13 786	-13 786
Övrigt totalresultat	-	-	-	-	-	-
Summa totalresultat	-	-	-	-	-13 786	-13 786
Transaktioner med aktieägare						
Kvittningsemission ¹⁾	209	-	-	6 256	-	6 465
Nyemission ¹⁾	862	-	-	22 138	-	23 000
Emissionskostnader ¹⁾	-	-	-	-2 080	-	-2 080
Aktiverade utvecklingsutgifter	-	-	16 561	-	-16 561	-
Upplösning till följd av årets avskrivningar på utvecklingsutgifter	-	-	-12 147	-	12 147	-
Likvid från återköp av optioner	-	-	-	-	-97	-97
Summa transaktioner med aktieägare	1 071	-	4 414	26 314	-4 511	27 288
Utgående balans per 31 december 2021	11 878	1 445	23 642	100 052	-19 922	117 095

1) Hänförligt till förvärvet av EastCoast Solutions AB och Besöksystem Sverige AB, se vidare not 20.

NOTER MODERBOLAGET

NOT 1 - ALLMÄNNA REDOVISNINGSPRINCIPER

NOT 2 - INTÄKTSFÖRDELNING

NOT 3 - KOSTNADER FÖRDELADE PÅ KOSTNADSSLAG

NOT 4 - ANSTÄLLDA OCH PERSONALKOSTNADER

NOT 5 - ERSÄTTNING TILL LEDANDE BEFATTNINGSHAVARE

NOT 6 - REVISIONSARVODE

NOT 7 - OPERATIONELLA LEASINGAVTAL

NOT 8 - INKOMSTSKATT OCH UPPSKJUTEN SKATT

NOT 9 - INKÖP OCH FÖRSÄLJNING MELLAN KONCERNBOLAG

NOT 10 - FINANSIELLA INTÄKTER OCH KOSTNADER

NOT 11 - MATERIELLA ANLÄGGNINGSTILLGÅNGAR

NOT 12 - IMMATERIELLA ANLÄGGNINGSTILLGÅNGAR

NOT 13 - FINANSIELLA ANLÄGGNINGSTILLGÅNGAR

NOT 14 - KUNDFORDRINGAR

NOT 15 - FÖRUTBETALDA KOSTNADER OCH UPPLUPNA INTÄKTER

NOT 16 - EGET KAPITAL

NOT 17 - ÖVRIGA SKULDER

NOT 18 - UPPLUPNA KOSTNADER OCH FÖRUTBETALDA INTÄKTER

NOT 19 - FINANSIELLA INSTRUMENT

NOT 20 - TRANSAKTIONER MED NÄRSTÅENDE

NOT 21 - FÖRVÄRV AV DOTTERBOLAG

NOT 22 - FÖRSLAG TILL VINSTDISPOSITION

NOT 1 - ALLMÄNNA REDOVISNINGSPRINCIPER

ALLMÄNT

Moderbolaget tillämpar samma redovisningsprinciper som koncernen om inget annat anges under avsnittet Moderbolagets redovisningsprinciper.

MODERBOLAGETS REDOVISNINGSPRINCIPER

Moderbolagetsredovisning har upprättats enligt Årsredovisningslagen och Rådet för finansiell rapportering, RFR 2, Redovisning för juridiska personer. Detta innebär att moderbolaget i sina finansiella rapporter tillämpar samtliga av EU godkända IFRS och uttalande så långt detta är möjligt inom ramen för årsredovisningslagen och med hänsyn till sambandet mellan redovisning och beskattning.

De redovisnings- och värderingsprinciper som tillämpades i årsredovisningen för 2020 har använts även i denna årsredovisning, med undantag för tillämpningen av nya redovisningsstandarder, såsom beskrivet under allmänna redovisningsprinciper för koncernen. Alla belopp anges, om inget annat sägs, i svenska tusental kronor (tkr) och om inget annat sägs så avser belopp inom parentes jämförande uppgift föregående räkenskapsår.

Leasing

IFRS 16 tillämpas inte av Moderbolaget. Istället tillämpas undantaget i RFR2 gällande leasingavtal.

Finansiella instrument

IFRS 9 tillämpas ej i moderföretaget. Moderföretaget tillämpar istället de punkterna som anges i RFR 2 (IFRS 9 Finansiella instrument, p. 3 - 10).

Immateriella anläggningstillgångar

Värdet av den goodwill som uppkom vid förvärvet av NexID Biometrics Inc. (inkrångsförvärv) skrivs av under den bedömda nyttjandeperioden vilken uppgår till tio år.

Finansiella anläggningstillgångar

Aktier och andelar i dotterföretag redovisas till anskaffningsvärde efter avdrag för eventuella nedskrivningar. I anskaffningsvärdet inkluderas förvävsrelaterade kostnader. Erhållna utdelningar redovisas som finansiella intäkter. Utdelning som överstiger dotterföretagets totalresultat för perioden eller som innebär att det bokförda värdet på innehavets nettotillgångar i koncernredovisningen understiger det bokförda värdet på andelarna, är en indikation på att det föreligger ett nedskrivningsbehov.

När det finns en indikation på att aktier och andelar i dotterföretag minskat i värde görs en beräkning av återvinningsvärdet. Är detta värde lägre än det redovisade värdet görs en nedskrivning. Nedskrivningar redovisas i posten Resultat från andelar i koncernföretag.

NOT 2 - INTÄKTSFÖRDELNING

Moderbolaget har två (en) större kunder som överstiger 10% av omsättningen. Intäkter från dessa kunder uppgår till drygt 58% (61) av omsättningen.

	2021	2020
Intäktslag		
Royalty	31 300	47 106
Licenser, inkl support och underhåll	43 613	39 643
Övrigt	4 135	4 107
Summa	79 048	90 857
Region/Land		
Europa	8 266	4 532
- varav Sverige	4 155	2 197
Asien	61 399	74 164
- varav Kina	14 519	9 319
- varav Taiwan	39 207	58 198
USA	9 383	12 161
Latin Amerika / MEA	-	-
Summa	79 048	90 857
Produktområde		
Algo	75 255	89 079
Digital Identity	3 793	1 778
Summa	79 048	90 857

NOT 3 - KOSTNADER FÖRDELADE PÅ KOSTNADSSLAG

	2021	2020
Kostnader för ersättningar till anställda	22 940	30 235
Kostnad för inköp och hantering av handelsvaror	23 215	19 170
Avskrivningar och nedskrivningar	16 566	13 443
Konsultkostnader	33 925	35 063
Valutakursvinster	2 491	-4 600
Valutakursförluster	-2 279	6 302
Övriga externa kostnader	13 483	15 216
Kapitaliserade utvecklingskostnader	-16 561	-15 609
Summa	93 780	99 219

NOT 4 - ANSTÄLLDA OCH PERSONALKOSTNADER

Könsfördelning	2021		2020	
	Män	Kvinnor	Män	Kvinnor
Precise Biometrics AB, Sverige	14	3	13	3
	14	3	13	3

Könsfördelning i företagsledningen	2021	2020
<i>Andel kvinnor</i>		
Styrelsen	40%	40%
VD och övriga ledande befattningshavare	25%	0%
Löner och ersättningar fördelar sig enligt följande:	2021	2020
<i>Styrelse och VD, Sverige</i>		
Löner och andra ersättningar	5 119	6 176
Pensionskostnader	825	750
Sociala kostnader inkl. särskild löneskatt	1 813	2 102
Summa	7 757	9 028
Övriga, Sverige		
Löner och andra ersättningar	10 959	14 966
Pensionskostnader	2 330	2 034
Sociala kostnader inkl. särskild löneskatt	3 777	4 452
Summa	17 066	21 452
TOTALT	24 823	30 480

NOT 5 - ERSÄTTNING TILL LEDANDE BEFATTNINGSHAVARE

Principer

Till styrelsens ordförande och ledamöter utgår arvode enligt årsstämans beslut.

Ersättning till Verkställande Direktören och andra ledande befattningshavare utgörs av grundlön, rörlig ersättning, pensionsförmån samt övriga förmåner. Utöver uppsägningstiden om 6 månader utgår även ett avgångsvederlag om 6 månader vid uppsägning från bolagets sida.

Med andra ledande befattningshavare avses de personer som tillsammans med VD utgör koncernledningen. Antalet andra ledande befattningshavare har i snitt under året uppgått till 3 (5) personer. För koncernledningens sammansättning, se avsnittet Ledning i årsredovisningen.

Fördelningen mellan grundlön och rörlig ersättning ska stå i proportion till befattningshavarens ansvar och befogenhet. För VD är den rörliga ersättningen maximerad till 75 % av grundlönen. För andra ledande befattningshavare är den rörliga ersättningen maximerad till 50 % av grundlönen.

För ytterligare information se not 5 i koncernens notapparat.

NOT 6 - REVISIONSARVODE

	2021	2020
Ernst & Young		
Revisionsuppdraget	705	446
Revisionsverksamhet utöver revisionsuppdraget	90	50
Skatterådgivning	-	-
Andra uppdrag	-	-
Summa	795	496

NOT 7 - OPERATIONELLA LEASINGAVTAL

	2021	2020
Leasingkostnader under året	2 208	2 166
Summa	2 208	2 166
Nominella värdet av avtalade framtida leasingavgifter:		
Förfaller till betalning inom ett år	1 514	1 431
Förfaller till betalning senare än ett år men inom fem år	4 419	5 933
Förfaller till betalning senare än fem år	-	-
Summa	5 933	7 364

Operationella leasingavtal avser främst lokalhyra.

NOT 8 - INKOMSTSKATT OCH UPPSKJUTEN SKATT

Årets skattekostnad	2021	2020
Förändring av uppskjuten skatt	-	-5 750
Skattekostnad	-	-5 750
Avstämning av effektiv skatt	2021	2020
Resultat före skatt	-13 786	-8 888
Skatt beräknad enligt gällande skattesats	2 840	1 902
Skatteeffekt ej avdragsgilla kostnader/ej skattepliktiga intäkter	-145	-19
Förändrad bedömning uppskjuten skattefordran	-	-5 750
Underskottsavdrag för vilken uppskjuten skattefordran ej redovisats	-2 695	-1 883
Skattekostnad	-	-5 750
Uppskjuten skattefordran	2021	2020
Underskottsavdrag	-	-
Redovisat värde	-	-
Specifikation av förändring av uppskjuten skattefordran:	2021	2020
Ingående redovisat värde	-	5 750
Förändrad uppskjuten skattefordran	-	-5 750
Utgående redovisat värde uppskjuten skattefordran	-	-

Bolagets historiskt redovisade förluster uppgår till betydande belopp då de senaste räkenskapsåren resulterat i skattemässig förlust. Digital Identity befinner sig i ett tidigt skede, samt att det naturligt finns osäkerheter i prognoser är bolagets bedömning försiktig utifrån att det inte finns övertygande faktorer som talar för framtida skattepliktiga överskott inom den närmaste tiden.

I moderbolaget gjordes en nedskrivning av uppskjuten skatt och för 2020 redovisas ingen uppskjuten skattefordran avseende framtida nyttjande av skattemässiga underskott 0 (0). Skattekostnaden är inte kassaflödespåverkande då den utgörs av en nedskrivning av tidigare uppbokad uppskjuten skatt. I moderbolaget finns skattemässiga underskottsavdrag för vilka uppskjutna skattefordringar inte har redovisats i balansräkningen uppgående till 677 807 tkr (662 643). Någon tidsbegränsning för utnyttjande av underskottsavdragen föreligger inte.

NOT 9 - INKÖP OCH FÖRSÄLJNING MELLAN KONCERNBOLAG

Moderbolagets försäljning till andra koncernföretag uppgick till 0,0 Mkr (0,0). Inköp från koncernbolag uppgick 9,5Mkr (5,2).

Intern prissättning mellan moderbolaget och utländska dotterbolag sker baserat på Transactional Net Margin Method och vinstnivån bestäms enligt Return on Sales, vilken för 2021 uppgick till ca 2-5% (2%).

NOT 10 - FINANSIELLA INTÄKTER OCH KOSTNADER

	2021	2020
Ränteintäkter	-	-
Övriga finansiella intäkter	-	51
Valutakursvinster	1 216	-
Summa	1 216	51
Räntekostnader	-	1
Övriga finansiella kostnader	-	-
Valutakursförluster	269	576
Summa	269	577

NOT 11 - MATERIELLA ANLÄGGNINGSTILLGÅNGAR

Inventarier och utrustning	2021-12-31	2020-12-31
Ingående anskaffningsvärde	2 802	2 220
Årets anskaffningar	3 085	1 738
Utrangeringar / försäljningar	-36	-1 157
Utgående anskaffningsvärde	5 851	2 802
Ingående ack avskrivningar	-1 105	-1 694
Årets avskrivningar	-1 013	-511
Utrangeringar / försäljningar	36	1 100
Utgående ack avskrivningar	-2 082	-1 105
Bokfört värde	3 769	1 696

Avskrivningar inkluderas i posterna Försäljningskostnader, Administrationskostnader samt FoU kostnader i resultaträkningen.

NOT 12 - IMMATERIELLA ANLÄGGNINGSTILLGÅNGAR

BALANSERADE UTVECKLINGSUTGIFTER	2021-12-31	2020-12-31
Ingående anskaffningsvärde	34 558	24 834
Årets anskaffningar	16 561	15 609
Utrangeringar / försäljningar	-11 116	-5 885
Utgående anskaffningsvärde	40 003	34 558
Ingående ack avskrivningar	-15 331	-11 653
Årets avskrivningar	-12 147	-9 563
Utrangeringar / försäljningar	11 116	5 885
Utgående ack avskrivningar	-16 362	-15 331
Ingående ack nedskrivningar	-	-
Utrangeringar / försäljningar	-	-
Utgående ack nedskrivningar	-	-
Bokfört värde	23 641	19 227
PATENT	2021-12-31	2020-12-31
Ingående anskaffningsvärde	1 138	1 138
Utgående anskaffningsvärde	1 138	1 138
Ingående ack avskrivningar	-297	-221
Årets avskrivningar	-76	-76
Utgående ack avskrivningar	-373	-297
Bokfört värde	765	841
BALANSERADE DATAUTGIFTER	2021-12-31	2020-12-31
Ingående anskaffningsvärde	687	565
Årets anskaffningar	-	122
Utgående anskaffningsvärde	687	687
Ingående ack avskrivningar	-263	-158
Årets avskrivningar	-137	-105
Utgående ack avskrivningar	-401	-263
Bokfört värde	286	424
GOODWILL	2021-12-31	2020-12-31
Ingående anskaffningsvärde	24 496	24 496
Utgående anskaffningsvärde	24 496	24 496
Ingående ack avskrivningar	-9 594	-7 145
Årets avskrivningar	-2 450	-2 450
Utgående ack avskrivningar	-12 044	-9 595
Bokfört värde	12 453	14 902

ÖVRIGA IMMATERIELLA TILLGÅNGAR (DATABAS OCH KUNDRELATIONER)	2021-12-31	2020-12-31
Ingående anskaffningsvärde	6 637	6 637
Utgående anskaffningsvärde	6 637	6 637
Ingående ack avskrivningar	-2 890	-2 152
Årets avskrivningar	-738	-738
Utgående ack avskrivningar	-3 629	-2 890
Bokfört värde	3 009	3 747
SUMMA BOKFÖRT VÄRDE	40 153	39 141

"Avskrivningar av balanserade utvecklingskostnader och förvärvade immateriella tillgångar ingår i posten kostnad för såld vara. För nedskrivningstest av goodwill se not 12 i koncernens notapparat."

NOT 13 - FINANSIELLA ANLÄGGNINGSTILLGÅNGAR

ANDELAR I DOTTERBOLAG	2021-12-31	2020-12-31
Precise Biometrics Services AB		
Org.nr. 556582-9347, säte: Lunds kommun, Skåne län.		
Antal aktier	1 000	1 000
Kapitalandel	100%	100%
Eget kapital vid balansdagen	2 443	2 445
Årets resultat	-2	-2
Ingående bokfört värde	820	820
Förvärv/anskaffning	-	-
Utgående bokfört värde	820	820
Precise Biometrics Inc		
Potsdam, New York, USA	-	-
Antal aktier	10	10
Kapitalandel	100%	100%
Eget kapital vid balansdagen	1 602	1 313
Årets resultat	144	-7
Ingående bokfört värde	958	958
Utgående bokfört värde	958	958
Precise Biometrics Kina		
Shanghai, Kina	-	-
Antal aktier	-	-
Kapitalandel	100%	100%
Eget kapital vid balansdagen	286	43
Årets resultat	222	45
Ingående bokfört värde	-	-
Förvärv/anskaffning	-	-
Nedskrivning	-	-
Utgående bokfört värde	-	-
East Coast Solutions AB		
Stockholm	-	-
Antal aktier	-	-
Kapitalandel	100%	-
Eget kapital vid balansdagen	3 391	-
Årets resultat	452	-
Ingående bokfört värde	-	-
Förvärv/anskaffning	88 689	-
Nedskrivning	-	-
Utgående bokfört värde	88 689	-

Besökssystem Sverige AB	2021-12-31	2020-12-31
Stockholm		
Antal aktier		
Kapitalandel	100%	-
Eget kapital vid balansdagen	91	-
Årets resultat	-	-
Ingående bokfört värde	-	-
Förvärv/anskaffning	91	-
Nedskrivning	-	-
Utgående bokfört värde	-	-
Summa	90 558	1 778
Summa finansiella anläggningstillgångar	90 558	1 778

NOT 14 - KUNDFORDRINGAR

	2021-12-31	2020-12-31
Kundfordringar - fakturerade	11 215	6 095
Kundfordringar - ofakturerade	6 591	10 524
Kreditriskreservering	-	-4 477
Summa	17 806	12 142

Per den 31 december 2021 var kundfordringar uppgående till 1423 Tkr (5 955) förfallna. Kundfordringar uppgående till 0 Tkr (4 477) är nedskrivna men utöver dessa anses inget nedskrivningsbehov föreligga för kundfordringar som är förfallna.

Åldersanalysen av samtliga kundfordringar är som följer:	2021-12-31	2020-12-31
Ej förfallna	16 383	10 665
Mindre än 3 månader	1 423	1 705
Varav nedskrivet	-	-491
3 till 6 månader	-	491
Varav nedskrivet	-	-491
Mer än 6 månader	-	3 759
Varav nedskrivet	-	-3 496
Summa	17 806	12 142

Den maximala exponeringen för kreditrisk per balansdagen är det verkliga värdet för varje kategori fordringar. Moderbolaget har ingen pant som säkerhet.

	2021-12-31	2020-12-31
Kreditriskreservering vid årets början	-4 477	-1 467
Konstaterad kundförlust	284	371
Återföring av kreditriskreservering	4 193	-
Kreditriskreservering	-	-3 590
Valutapåverkan	-	209
Summa	-	-4 477
Redovisade belopp, per valuta, för moderbolagets kundfordringar är följande:	2021-12-31	2020-12-31
SEK	312	42
USD	916	1 984
EUR	900	33

NOT 15 - FÖRUTBETALDA KOSTNADER

	2021-12-31	2020-12-31
Förutbetalad lokalhyra	456	435
Övriga poster	2 746	3 104
Summa	3 202	3 539

NOT 16 - EGET KAPITAL

Per 31 december 2020	360 231 467
Per 31 december 2021	395 963 940

Optioner till de anställda

Vid bolagstämman 2019 beslutades att erbjuda ett incitamentsprogram för bolagets VD och CFO som innebar att högst 1 300 000 teckningsoptioner ska kunna ges ut där varje teckningsoption berättigar till nyteckning av en (1) aktie i bolaget. Teckning av teckningsoptionerna skulle ske senast den 31 juni 2019, med rätt för styrelsen att förlänga teckningstiden. Teckning med stöd av teckningsoptionerna kan ske under perioden 1 juni 2022 till 30 juni 2022. Teckningskursen för optionerna är fastställd till 0,32 kr och teckningskursen för aktierna till 1,65 kr. 300 000 teckningsoptioner har återköpts från CFO och makulerats. Vid helårsperiodens utgång har 1 000 000 optioner tecknats av VD motsvarande 100% av totala teckningsoptionerna. Vid antagande av att samtliga teckningsoptionerna utnyttjas för teckning av nya aktier kommer antalet aktier i bolaget att öka med 1 000 000 aktier. VD optioner har återköpts under Q1 2022 då VD lämnar bolaget.

Utspädningseffekter beaktas endast i de fall det medför att resultat per aktie försämras. Utspädningseffekter har beaktats då snittkursen under helårsperioden motsvarar kursen i optionsprogram beslutat 2019.

NOT 17 - ÖVRIGA SKULDER

	2021-12-31	2020-12-31
Långfristiga skulder		
Långfristig skuld förvärv East Coast	28 922	-
Summa långfristiga skulder	28 922	-
Kortfristiga skulder		
Kortfristig skuld förvärv East Coast	32 815	-
Övriga kortfristiga skulder	10 036	6 530
Summa kortfristiga skulder	42 851	6 530

NOT 18 - UPPLUPNA KOSTNADER OCH FÖRUTBETALDA INTÄKTER

	2021-12-31	2020-12-31
Förutbetalda intäkter	16 202	12 960
Upplupna semesterlöner	2 074	2 275
Upplupna löner och ersättningar	281	4 796
Upplupna sociala avgifter och pensioner	1 485	2 727
Övriga upplupna kostnader	2 236	2 447
Summa	22 278	25 205

NOT 19 - FINANSIELLA INSTRUMENT

	2021-12-31	2020-12-31
	Bokfört värde	Bokfört värde
Finansiella tillgångar		
<i>Lånefordringar och kundfordringar</i>		
Kundfordringar	17 806	12 142
Övriga fordringar	527	2 923
Likvida medel	52 782	73 434
Summa finansiella tillgångar	71 115	88 499
Finansiella skulder		
<i>Finansiella skulder värderade till upplupet anskaffningsvärde</i>		
Leverantörsskulder	10 032	6 000
Långfristiga skulder	28 922	-
Kortfristiga skulder	33 649	907
Övriga upplupna kostnader	4 591	9 518
Summa finansiella skulder	77 193	16 425

Balansposten kassa och bank innehåller endast banktillgodohavanden vid såväl årets början som vid årets slut.

NOT 20 - NÄRSTÅENDETRANSAKTIONER

Under 2021 och 2020 har det varken påbörjats eller fullföljts några andra närstående transaktioner förutom affärstransaktioner med dotterbolag samt löne-relaterad ersättning till ledande befattningshavare och styrelseledamöter.

NOT 21 - FÖRVÄRV AV DOTTERBOLAG

Per 30 november förvärvades aktierna i EastCoast Solution AB och Besöksystem Sverige AB. Förvärvspriset uppgår till 86 203 TSEK.

I moderbolagets anskaffningsvärde för aktierna ingår förvärvskostnader om 2 577 TSEK.

För ytterligare information om förvärvet se koncernens notapparat, not 20.

NOT 22 - FÖRSLAG TILL VINSTDISPOSITION

Till årsstämmans förfogande står följande fria medel i moderbolaget:

	2021-12-31	2020-12-31
Överkursfond, tkr	100 050	73 738
Balanserat resultat, tkr	-6 135	13 013
Årets resultat, tkr	-13 785	-14 638
Summa fritt eget kapital	80 130	72 113
Styrelsen föreslår till årsstämman att inte lämna någon utdelning för verksamhetsåret 2021.		
Balanseras i ny räkning, tkr	80 130	
Summa fritt eget kapital	80 130	

INTYGANDE

Styrelsen och VD försäkrar att koncernredovisningen har upprättats i enlighet med internationella redovisningsstandarder IFRS sådana de antagits av EU och ger en rättvisande bild av koncernens ställning och resultat.

Årsredovisningen har upprättats i enlighet med god redovisningssed och ger en rättvisande bild av moderbolagets ställning och resultat.

Förvaltningsberättelsen för koncernen och moderbolaget ger en rättvisande översikt över koncernens och moderbolagets verksamhet, ställningar och resultat samt beskriver väsentliga risker och osäkerhetsfaktorer som moderbolaget och de företag som ingår i koncernen står inför.

Resultat- och balansräkning samt koncernresultat- och koncernbalansräkning kommer att föreläggas årsstämman den 19 maj 2022 för fastställelse.

Lund den 5 april 2022

Torgny Hellström

Styrelsens ordförande

Torbjörn Clementz

Styrelseledamot

Synnöve Trygg

Styrelseledamot

Mats Lindoff

Styrelseledamot

Åsa Schwarz

Styrelseledamot

Fredrik Sjöholm

Verkställande Direktör och Koncernchef

Vår revisionsberättelse har avgivits

Ernst & Young AB

Martin Henriksson

Auktoriserad revisor

REVISIONSBERÄTTELSE

Till bolagsstämman i *Precise Biometrics AB (publ)*, org nr 556545-6596

RAPPORT OM ÅRSREDOVISNINGEN OCH KONCERNREDOVISNINGEN

Uttalanden

Vi har utfört en revision av årsredovisningen och koncernredovisningen för *Precise Biometrics AB (publ)* för år 2021 med undantag för bolagsstyrningsrapporten på sidorna 33-37. Bolagets årsredovisning och koncernredovisning ingår på sidorna 28-81 i detta dokument.

Enligt vår uppfattning har årsredovisningen upprättats i enlighet med årsredovisningslagen och ger en i alla väsentliga avseenden rättvisande bild av moderbolagets finansiella ställning per den 31 december 2021 och av dess finansiella resultat och kassaflöde för året enligt årsredovisningslagen. Koncernredovisningen har upprättats i enlighet med årsredovisningslagen och ger en i alla väsentliga avseenden rättvisande bild av koncernens finansiella ställning per den 31 december 2021 och av dess finansiella resultat och kassaflöde för året enligt International Financial Reporting Standards (IFRS), så som de antagits av EU, och årsredovisningslagen. Våra uttalanden omfattar inte bolagsstyrningsrapporten på sidorna 33-37. Förvaltningsberättelsen är förenlig med årsredovisningens och koncernredovisningens övriga delar.

Vi tillstyrker därför att bolagsstämman fastställer resultaträkningen och balansräkningen för moderbolaget och koncernen.

Våra uttalanden i denna rapport om årsredovisningen och koncernredovisningen är förenliga med innehållet i den kompletterande rapport som har överlämnats till moderbolagets revisionsutskott i enlighet med Revisorsförordningens (537/2014) artikel 11.

Grund för uttalanden

Vi har utfört revisionen enligt International Standards on Auditing (ISA) och god revisionssed i Sverige. Vårt ansvar enligt dessa standarder beskrivs närmare i avsnittet Revisorns ansvar. Vi är oberoende i förhållande till moderbolaget och koncernen enligt god revisorssed i Sverige och har i övrigt fullgjort vårt yrkesetiska ansvar enligt dessa krav. Detta innefattar att, baserat på vår bästa kunskap och övertygelse, inga förbjudna tjänster som avses i Revisorsförordningens (537/2014) artikel 5.1 har tillhandahållits det granskade bolaget eller, i förekommande fall, dess moderföretag eller dess kontrollerade företag inom EU.

Vi anser att de revisionsbevis vi har inhämtat är tillräckliga och ändamålsenliga som grund för våra uttalanden.

Särskilt betydelsefulla områden

Särskilt betydelsefulla områden för revisionen är de områden som enligt vår professionella bedömning var de mest betydelsefulla för revisionen av årsredovisningen och koncernredovisningen för den aktuella perioden. Dessa områden behandlades inom ramen för revisionen av, och i vårt ställningstagande till, årsredovisningen och koncernredovisningen som helhet, men vi gör inga separata uttalanden om dessa områden. Beskrivningen nedan av hur revisionen

genomfördes inom dessa områden ska läsas i detta sammanhang.

Vi har fullgjort de skyldigheter som beskrivs i avsnittet Revisorns ansvar i vår rapport om årsredovisningen också inom dessa områden. Därmed genomfördes revisionsåtgärder som utformats för att beakta vår bedömning av risk för väsentliga fel i årsredovisningen och koncernredovisningen. Utfallet av vår granskning och de granskningsåtgärder som genomförts för att behandla de områden som framgår nedan utgör grunden för vår revisionsberättelse.

Intäktsredovisning

Beskrivning av området

Nettoomsättningen uppgår för år 2021 till 83,3 Mkr i resultaträkningen för koncernen och 79,0 Mkr i resultaträkningen för moderbolaget. Intäkterna består främst av licensintäkter. Licensintäkter delas in i två kategorier – licensavgifter och användningsbaserade royaltybetalningar. Intäktsredovisning kopplat till licenser och royalty kräver att företagsledningen gör bedömningar avseende i vilken period intäkten ska redovisas. Detta medför att bolagets redovisning av intäkter innefattar väsentliga inslag av bedömningar varför intäktsredovisningen ansetts vara ett särskilt betydelsefullt område i revisionen.

En beskrivning av redovisningsprinciperna framgår av not 1 "Allmänna redovisningsprinciper" avsnitt "Intäktsredovisning". I not 2 "Intäktsfördelning" finns en uppdelning av bolagets intäkter i olika kategorier.

Hur detta område beaktades i revisionen

I vår revision har vi utvärderat och granskat processen för intäktsredovisning samt gjorda bedömningar. Vi har bland annat utfört analytisk granskning, dataanalys av intäkter, granskat avtal och gjort inbetalningskontroller av intäkter samt granskat periodiseringar mot underliggande dokumentation. I vår granskning har vi också granskat lämnade upplysningar i årsredovisningen.

Förvärv av EastCoast Solution / Besökssystem Sverige

Beskrivning av området

Koncernen har under 2021 förvärvat EastCoast Solutions AB och Besökssystem Sverige AB där förvärvspriset för samtliga aktier har beräknats till 86,2 Mkr. Förvärvade immateriella anläggningstillgångar har beräknats till 84,5 Mkr, varav goodwill 61,4 Mkr. Bolagets upplysningar om förvärven framgår av not 20 "Rörelseförvärv" samt av Not 1 "Allmänna redovisningsprinciper" avsnitt "Koncernredovisning" samt avsnitt "Viktiga uppskattningar och bedömningar för redovisningsändamål".

Redovisningen av EastCoast Solutions AB och Besökssystem Sverige AB har krävt uppskattningar av bolaget. Den mest väsentliga uppskattningen avser bedömningar av verkliga värden på separat identifierbara tillgångar och skulder vid allokering av köpeskillingen. Vid framtagande av den preliminära förvärvsanalysen har bolaget gjort flertalet antaganden avseende bland annat framtida kassaflöden, tillväxt, diskonteringsränta samt val av modell för värdering. Vi har därför bedömt att redovisningen av dessa förvärv är ett väsentligt område i revisionen.

Hur detta område beaktades i revisionen

I vår revision har vi utvärderat och granskat bolagets process för upprättande av den preliminära förvärvsanalysen bland annat genom att utvärdera rimligheten i framtida kassaflöden och tillväxtantaganden. Vi har tillsammans med våra värderingsspecialister granskat bolagets modeller och metoder för att genomföra förvärvsanalys och rimligheten i val av värderingsmodell, antaganden om bland annat diskonteringsränta och framtida kassaflöden för att fastställa verkliga värden på förvärvade tillgångar och skulder samt nyttjandeperioder för tillgångarna. Vi har granskat lämnade upplysningar i årsredovisningen.

Goodwill

Beskrivning av området

Redovisat värde för goodwill uppgår till 84,8 Mkr i koncernens balansräkning och 12,5 Mkr i moderbolagets balansräkning per 31 december 2021. Bolaget prövar årligen och vid indikation på värdenedgång att redovisade värden inte överstiger beräknat återvinningsvärde. Återvinningsvärdet fastställs per identifierad kassagenererande enhet, genom en nuvärdesberäkning av framtida kassaflöden. Framtida kassaflöden baseras på ledningens affärsplaner och prognoser och innefattar ett antal antaganden bland annat om resultatutveckling, tillväxt, investeringsbehov och diskonteringsränta (WACC).

Förändringar av antaganden får en stor påverkan på beräkningen av återvinningsvärdet och de antaganden som bolaget tillämpat får därför stor betydelse för bedömningen om nedskrivningsbehov föreligger. Vi har därför bedömt att redovisningen av goodwill är ett särskilt betydelsefullt område i revisionen.

En beskrivning av redovisningsprinciper samt viktiga uppskattningar och bedömningar för redovisningsändamål framgår av not 1 "Allmänna redovisningsprinciper". I not 13 "Immateriella anläggningstillgångar" för koncernen och not 13 "Immateriella anläggningstillgångar" för moderbolaget framgår beskrivning av nedskrivningstestet.

Hur detta område beaktades i revisionen

I vår revision har vi utvärderat och testat bolagets process för att upprätta nedskrivningstest, bland annat genom att utvärdera tidigare träffsäkerhet i prognoser och antaganden. Vi har också utvärderat rimligheten i framtida kassaflöden och tillväxtantaganden samt med hjälp av våra värderingsspecialister prövat vald diskonteringsränta och antaganden om långsiktig tillväxt. Vi har också granskat bolagets modell och metod för att genomföra nedskrivningstest samt utvärderat bolagets känslighetsanalyser. Vi har granskat lämnade upplysningar i årsredovisningen.

Annan information än årsredovisningen och koncernredovisningen

Detta dokument innehåller även annan information än årsredovisningen och koncernredovisningen och återfinns på sidorna 1-27 och 87-89. Även ersättningsrapporten för räkenskapsåret 2021 utgår annan information. Det är styrelsen och verkställande direktören som har ansvaret för denna andra information.

Vårt uttalande avseende årsredovisningen och koncernredovisningen omfattar inte denna information och vi gör inget uttalande med bestyrkande avseende denna andra information.

I samband med vår revision av årsredovisningen och koncernredo-

visningen är det vårt ansvar att läsa den information som identifieras ovan och överväga om informationen i väsentlig utsträckning är oförenlig med årsredovisningen och koncernredovisningen. Vid denna genomgång beaktar vi även den kunskap vi i övrigt inhämtat under revisionen samt bedömer om informationen i övrigt verkar innehålla väsentliga felaktigheter.

Om vi, baserat på det arbete som har utförts avseende denna information, drar slutsatsen att den andra informationen innehåller en väsentlig felaktighet, är vi skyldiga att rapportera detta. Vi har inget att rapportera i det avseendet.

Styrelsens och verkställande direktörens ansvar

Det är styrelsen och verkställande direktören som har ansvaret för att årsredovisningen och koncernredovisningen upprättas och att den ger en rättvisande bild enligt årsredovisningslagen och, vad gäller koncernredovisningen, enligt IFRS så som de antagits av EU. Styrelsen och verkställande direktören ansvarar även för den interna kontroll som de bedömer är nödvändig för att upprätta en årsredovisning och koncernredovisning som inte innehåller några väsentliga felaktigheter, vare sig dessa beror på oegentligheter eller misstag.

Vid upprättandet av årsredovisningen och koncernredovisningen ansvarar styrelsen och verkställande direktören för bedömningen av bolagets förmåga att fortsätta verksamheten. De upplyser, när så är tillämpligt, om förhållanden som kan påverka förmågan att fortsätta verksamheten och att använda antagandet om fortsatt drift. Antagandet om fortsatt drift tillämpas dock inte om styrelsen och verkställande direktören avser att likvidera bolaget, upphöra med verksamheten eller inte har något realistiskt alternativ till att göra något av detta.

Styrelsens revisionsutskott ska, utan att det påverkar styrelsens ansvar och uppgifter i övrigt, bland annat övervaka bolagets finansiella rapportering.

Revisorns ansvar

Våra mål är att uppnå en rimlig grad av säkerhet om att årsredovisningen och koncernredovisningen som helhet inte innehåller några väsentliga felaktigheter, vare sig dessa beror på oegentligheter eller misstag, och att lämna en revisionsberättelse som innehåller våra uttalanden. Rimlig säkerhet är en hög grad av säkerhet, men är ingen garanti för att en revision som utförs enligt ISA och god revisionssed i Sverige alltid kommer att upptäcka en väsentlig felaktighet om en sådan finns. Felaktigheter kan uppstå på grund av oegentligheter eller misstag och anses vara väsentliga om de enskilt eller tillsammans rimligen kan förväntas påverka de ekonomiska beslut som användare fattar med grund i årsredovisningen och koncernredovisningen.

Som del av en revision enligt ISA använder vi professionellt omdöme och har en professionellt skeptisk inställning under hela revisionen. Dessutom:

- identifierar och bedömer vi riskerna för väsentliga felaktigheter i årsredovisningen och koncernredovisningen, vare sig dessa beror på oegentligheter eller misstag, utformar och utför granskningsåtgärder bland annat utifrån dessa risker och inhämtar revisionsbevis som är tillräckliga och ändamålsenliga för att utgöra en grund för våra uttalanden. Risken för att inte upptäcka en väsentlig felaktighet till följd av oegentligheter är högre än för en väsentlig felaktighet som beror på misstag, eftersom oegentligheter kan innefatta agerande i maskopi, förfalskning, avsiktliga utelämnanden, felaktig information eller åsidosättande av intern kontroll.
- skaffar vi oss en förståelse av den del av bolagets interna kontroll som har betydelse för vår revision för att utforma granskningsåtgärder som är lämpliga med hänsyn till omständigheterna, men inte för att uttala oss om effektiviteten i den interna kontrollen.
- utvärderar vi lämpligheten i de redovisningsprinciper som används och rimligheten i styrelsens och verkställande direktörens uppskattningar i redovisningen och tillhörande upplysningar.

- drar vi en slutsats om lämpligheten i att styrelsen och verkställande direktören använder antagandet om fortsatt drift vid upprättandet av årsredovisningen och koncernredovisningen. Vi drar också en slutsats, med grund i de inhämtade revisionsbevisen, om det finns någon väsentlig osäkerhetsfaktor som avser sådana händelser eller förhållanden som kan leda till betydande tvivel om bolagets förmåga att fortsätta verksamheten. Om vi drar slutsatsen att det finns en väsentlig osäkerhetsfaktor, måste vi i revisionsberättelsen fästa uppmärksamheten på upplysningarna i årsredovisningen om den väsentliga osäkerhetsfaktorn eller, om sådana upplysningar är otillräckliga, modifiera uttalandet om årsredovisningen och koncernredovisningen. Våra slutsatser baseras på de revisionsbevis som inhämtas fram till datumet för revisionsberättelsen. Dock kan framtida händelser eller förhållanden göra att ett bolag inte längre kan fortsätta verksamheten.
- utvärderar vi den övergripande presentationen, strukturen och innehållet i årsredovisningen och koncernredovisningen, däribland upplysningarna, och om årsredovisningen och koncernredovisningen återger de underliggande transaktionerna och händelserna på ett sätt som ger en rättvisande bild.
- inhämtar vi tillräckliga och ändamålsenliga revisionsbevis avseende den finansiella informationen för enheterna eller affärsaktiviteterna inom koncernen för att göra ett uttalande avseende koncernredovisningen. Vi ansvarar för styrning, övervakning och utförande av koncernrevisionen. Vi är ensamt ansvariga för våra uttalanden.

Vi måste informera styrelsen om bland annat revisionens planerade omfattning och inriktning samt tidpunkten för den. Vi måste också informera om betydelsefulla iakttagelser under revisionen, däribland de eventuella betydande brister i den interna kontrollen som vi identifierat.

Vi måste också förse styrelsen med ett uttalande om att vi har följt relevanta yrkesetiska krav avseende oberoende, och ta upp alla relationer och andra förhållanden som rimligen kan påverka vårt oberoende, samt i tillämpliga fall åtgärder som har vidtagits för att eliminera hoten eller motåtgärder som har vidtagits.

Av de områden som kommuniceras med styrelsen fastställer vi vilka av dessa områden som varit de mest betydelsefulla för revisionen av årsredovisningen och koncernredovisningen, inklusive de viktigaste bedömda riskerna för väsentliga felaktigheter, och som därför utgör de för revisionen särskilt betydelsefulla områdena. Vi beskriver dessa områden i revisionsberättelsen såvida inte lagar eller andra författningar förhindrar upplysning om frågan.

RAPPORT OM ANDRA KRAV ENLIGT LAGAR OCH ANDRA FÖRFATTNINGAR

Revisorns granskning av förvaltning och förslaget till dispositioner av bolagets vinst eller förlust

Uttalanden

Utöver vår revision av årsredovisningen har vi även utfört en revision av styrelsens och verkställande direktörens förvaltning av Precise Biometrics AB (publ) för år 2021 samt av förslaget till dispositioner beträffande bolagets vinst eller förlust. ¹

Vi tillstyrker att bolagsstämman disponerar vinsten enligt förslaget i förvaltningsberättelsen och beviljar styrelsens ledamöter och verkställande direktören ansvarsfrihet för räkenskapsåret.

Grund för uttalanden

Vi har utfört revisionen enligt god revisions sed i Sverige. Vårt ansvar enligt denna beskrivs närmare i avsnittet Revisorns ansvar. Vi är oberoende i förhållande till moderbolaget och koncernen enligt god revisors sed i Sverige och har i övrigt fullgjort vårt yrkesetiska ansvar enligt dessa krav.

Vi anser att de revisionsbevis vi har inhämtat är tillräckliga och ändamålsenliga som grund för våra uttalanden.

Styrelsens och verkställande direktörens ansvar

Det är styrelsen som har ansvaret för förslaget till dispositioner beträffande bolagets vinst eller förlust. Vid förslag till utdelning innefattar detta bland annat en bedömning av om utdelningen är försvarlig med hänsyn till de krav som bolagets och koncernens verksamhetsart, omfattning och risker ställer på storleken av moderbolagets och koncernens egna kapital, konsolideringsbehov, likviditet och ställning i övrigt.

Styrelsen ansvarar för bolagets organisation och förvaltningen av bolagets angelägenheter. Detta innefattar bland annat att fortlöpande bedöma bolagets och koncernens ekonomiska situation, och att tillse att bolagets organisation är utformad så att bokföringen, medelsförvaltningen och bolagets ekonomiska angelägenheter i övrigt kontrolleras på ett betryggande sätt. Verkställande direktören ska sköta den löpande förvaltningen enligt styrelsens riktlinjer och anvisningar och bland annat vidta de åtgärder som är nödvändiga för att bolagets bokföring ska fullgöras i överensstämmelse med lag och för att medelsförvaltningen ska skötas på ett betryggande sätt.

Revisorns ansvar

Vårt mål beträffande revisionen av förvaltningen, och därmed vårt uttalande om ansvarsfrihet, är att inhämta revisionsbevis för att med en rimlig grad av säkerhet kunna bedöma om någon styrelseledamot eller verkställande direktören i något väsentligt avseende:

- företagit någon åtgärd eller gjort sig skyldig till någon försumelse som kan föranleda ersättningskyldighet mot bolaget, eller
- på något annat sätt handlat i strid med aktiebolagslagen, årsredovisningslagen eller bolagsordningen.

Vårt mål beträffande revisionen av förslaget till dispositioner av bolagets vinst eller förlust, och därmed vårt uttalande om detta, är att med rimlig grad av säkerhet bedöma om förslaget är förenligt med aktiebolagslagen.

Rimlig säkerhet är en hög grad av säkerhet, men ingen garanti för att en revision som utförs enligt god revisions sed i Sverige alltid kommer att upptäcka åtgärder eller försummelser som kan föranleda ersättningskyldighet mot bolaget, eller att ett förslag till dispositioner av bolagets vinst eller förlust inte är förenligt med aktiebolagslagen.

Som en del av en revision enligt god revisions sed i Sverige använder vi professionellt omdöme och har en professionellt skeptisk inställning under hela revisionen. Granskningen av förvaltningen och förslaget till dispositioner av bolagets vinst eller förlust grundar sig främst på revisionen av räkenskaperna. Vilka tillkommande granskningsåtgärder

som utförs baseras på vår professionella bedömning med utgångspunkt i risk och väsentlighet. Det innebär att vi fokuserar granskningen på sådana åtgärder, områden och förhållanden som är väsentliga för verksamheten och där avsteg och överträdelse skulle ha särskild betydelse för bolagets situation. Vi går igenom och prövar fattade beslut, beslutsunderlag, vidtagna åtgärder och andra förhållanden som är relevanta för vårt uttalande om ansvarsfrihet. Som underlag för vårt uttalande om styrelsens förslag till dispositioner beträffande bolagets vinst eller förlust har vi granskat om förslaget är förenligt med aktiebolagslagen.

Revisorns granskning av Esef-rapporten

Uttalande

Utöver vår revision av årsredovisningen och koncernredovisningen har vi även utfört en granskning av att styrelsen och verkställande direktören har upprättat årsredovisningen och koncernredovisningen i ett format som möjliggör enhetlig elektronisk rapportering (Esef-rapporten) enligt 16 kap. 4 a § lagen (2007:528) om värdepappersmarknaden för Precise Biometrics AB (publ) för år 2021.

Vår granskning och vårt uttalande avser endast det lagstadgade kravet.

Enligt vår uppfattning har Esef-rapporten

#[aa46460fd73496cba3d29b86adfa421966115be3723868a31cd5979643526841] upprättats i ett format som i allt väsentligt möjliggör enhetlig elektronisk rapportering.

Grund för uttalanden

Vi har utfört granskningen enligt FARs rekommendation RevR 18 Revisorns granskning av Esef-rapporten. Vårt ansvar enligt denna rekommendation beskrivs närmare i avsnittet Revisorns ansvar. Vi är oberoende i förhållande till Precise Biometrics AB (publ) enligt god revisors sed i Sverige och har i övrigt fullgjort vårt yrkesetiska ansvar enligt dessa krav.

Vi anser att de bevis vi har inhämtat är tillräckliga och ändamålsenliga som grund för vårt uttalande.

Styrelsens och verkställande direktörens ansvar

Det är styrelsen och verkställande direktören som har ansvaret för att Esef-rapporten har upprättats i enlighet med 16 kap. 4 a § lagen (2007:528) om värdepappersmarknaden, och för att det finns en sådan intern kontroll som styrelsen och verkställande direktören bedömer nödvändig för att upprätta Esef-rapporten utan väsentliga felaktigheter, vare sig dessa beror på oegentligheter eller misstag.

Revisorns ansvar

Vår uppgift är att uttala oss med rimlig säkerhet om Esef-rapporten i allt väsentligt är upprättad i ett format som uppfyller kraven i 16 kap. 4 a § lagen (2007:528) om värdepappersmarknaden, på grundval av vår granskning.

RevR 18 kräver att vi planerar och genomför våra granskningsåtgärder för att uppnå rimlig säkerhet att Esef-rapporten är upprättad i ett format som uppfyller dessa krav.

Rimlig säkerhet är en hög grad av säkerhet, men är ingen garanti för att en granskning som utförs enligt RevR 18 och god revisions sed i Sverige alltid kommer att upptäcka en väsentlig felaktighet om en

sådan finns. Felaktigheter kan uppstå på grund av oegentligheter eller misstag och anses vara väsentliga om de enskilt eller tillsammans rimligen kan förväntas påverka de ekonomiska beslut som användare fattar med grund i Esef-rapporten.

Revisionsföretaget tillämpar ISQC 1 Kvalitetskontroll för revisionsföretag som utför revision och översiktlig granskning av finansiella rapporter samt andra bestyrkandeuppdrag och närliggande tjänster och har därmed ett allsidigt system för kvalitetskontroll vilket innefattar dokumenterade riktlinjer och rutiner avseende efterlevnad av yrkesetiska krav, standarder för yrkesutövningen och tillämpliga krav i lagar och andra författningar.

Granskningen innefattar att genom olika åtgärder inhämta bevis om att Esef-rapporten har upprättats i ett format som möjliggör enhetlig elektronisk rapportering av årsredovisningen och koncernredovisning. Revisorn väljer vilka åtgärder som ska utföras, bland annat genom att bedöma riskerna för väsentliga felaktigheter i rapporteringen vare sig dessa beror på oegentligheter eller misstag. Vid denna riskbedömning beaktar revisorn de delar av den interna kontrollen som är relevanta för hur styrelsen och verkställande direktören tar fram underlaget i syfte att utforma granskningsåtgärder som är ändamålsenliga med hänsyn till omständigheterna, men inte i syfte att göra ett uttalande om effektiviteten i den interna kontrollen. Granskningen omfattar också en utvärdering av ändamålsenligheten och rimligheten i styrelsens och verkställande direktörens antaganden.

Granskningsåtgärderna omfattar huvudsakligen en teknisk validering av Esef-rapporten, dvs. om filen som innehåller Esef-rapporten uppfyller den tekniska specifikation som anges i kommissionens delegerade förordning (EU) 2019/815 och en avstämning av att Esef-rapporten överensstämmer med den granskade årsredovisningen och koncernredovisningen.

Vidare omfattar granskningen även en bedömning av huruvida Esef-rapporten har märkts med iXBRL som möjliggör en rättvisande och fullständig maskinläsbar version av koncernens resultat-, balans- och egetkapital-

räkningar samt kassaflödesanalysen.

Revisorns granskning av bolagsstyrningsrapporten

Det är styrelsen som har ansvaret för bolagsstyrningsrapporten på sidorna 33-37 och för att den är upprättad i enlighet med årsredovisningslagen.

Vår granskning har skett enligt FARs rekommendation RevR 16 Revisorns granskning av bolagsstyrningsrapporten. Detta innebär att vår granskning av bolagsstyrningsrapporten har en annan inriktning och en väsentligt mindre omfattning jämfört med den inriktning och omfattning som en revision enligt International Standards on Auditing och god revisions-sed i Sverige har. Vi anser att denna granskning ger oss tillräcklig grund för våra uttalanden.

En bolagsstyrningsrapport har upprättats. Upplýsingar i enlighet med 6 kap. 6 § andra stycket punkterna 2-6 årsredovisningslagen samt 7 kap. 31 § andra stycket samma lag är förenliga med årsredovisningens och koncernredovisningens övriga delar samt i överens-stämmelse med årsredovisningslagen.

Ernst & Young AB, Box 4279, 203 14 Malmö, utsågs till Precise Biometrics ABs revisor av bolagsstämman den 14 maj 2021 och har varit bolagets revisor sedan 27 april 2015.

Malmö den 5 april 2022

Ernst & Young AB

Martin Henriksson
Auktoriserad revisor

EKONOMISK ORDLISTA

OMSÄTTNINGSTILLVÄXT

Procentuell förändring jämfört med motsvarande period föregående år. Ett mått på om företagets omsättning växer.

BRUTTOMARGINAL

Bruttoresultat dividerad med nettoomsättning. Visar hur stor andel av försäljningen som återstår för att täcka löner, övriga rörelsekostnader, ränta och vinst.

RÖRELSERESULTAT

Resultat före finansnetto och skatt. Ett mått på ett företags vinst före räntor och skatter, det vill säga differensen mellan rörelsens intäkter och rörelsekostnaderna. I resultatet ingår inte avyttrad verksamhet.

RÖRELSERESULTAT TOTAL VERKSAMHET

Rörelseresultat plus resultat efter skatt från avyttrad verksamhet. Ett mått på ett företags vinst före räntor och skatter, det vill säga differensen mellan rörelsens intäkter och rörelsekostnaderna. I total verksamhet ingår även avyttrad verksamhet.

RÖRELSEKOSTNADER

Rörelsekostnader exklusive kostnad för sålda varor. Rörelsekostnader är kostnader som inte direkt hör till en speciell vara eller varugrupp. Vanliga rörelsekostnader är till exempel löner och andra personalkostnader samt lokalhyra.

EBITDA

Resultat före finansiella poster och avskrivningar. Nyckeltalet visar koncernens resultat före avskrivningar på aktiverade tillgångar. Måttet möjliggör jämförelse med andra bolag oberoende av om verksamheten baserats på förvärv eller genom organisk tillväxt.

RÖRELSEMARGINAL

Rörelseresultat dividerad med nettoomsättning. Anger hur stor del av varje omsatt krona som blir kvar till att täcka räntor, skatt och ge eventuell vinst.

KASSAFLÖDE TOTAL VERKSAMHET

Från den löpande verksamheten efter förändringar i rörelsekapitalet. Det indikerar huruvida ett företag kan generera tillräckligt positivt kassaflöde för att upprätthålla och utvidga sin verksamhet, eller om det behöver extern finansiering.

RÖRELSEKAPITAL TOTAL VERKSAMHET

Omsättningstillgångar minus kortfristiga skulder. Måttet visar det kapital ett företag behöver för att finansiera den löpande verksamheten.

SYSSELSATT KAPITAL TOTAL VERKSAMHET

Balansomslutning minskad med icke räntebärande skulder och avsättningar. Måttet visar hur mycket totalt kapital som används i rörelsen och är därmed den ena komponenten i att mäta avkastning från verksamheten.

EGET KAPITAL TOTAL VERKSAMHET

Eget kapital vid periodens slut. Eget kapital är skillnaden mellan koncernens tillgångar och skulder, vilket motsvarar koncernens egna kapital

som tillskjutits av ägare samt koncernens ackumulerade resultat.

GENOMSNIITTLIGT EGET KAPITAL TOTAL VERKSAMHET

Genomsnittligt kapital har beräknats som eget kapital senaste fyra kvartalen delat med fyra.

KASSALIKVIDITET TOTAL VERKSAMHET

Omsättningstillgångar exklusive lager dividerat med kortfristiga skulder. Nyckeltalet visar koncernens betalningsförmåga på kort sikt.

SOLIDITET TOTAL VERKSAMHET

Eget kapital dividerat med totala tillgångar per balansdagen. Nyckeltalet visar hur stor andel av tillgångarna som är finansierade med eget kapital. Måttet kan vara av intresse när man ska bedöma koncernens betalningsförmåga på lång sikt.

RÄNTABILITET PÅ EGET KAPITAL TOTAL VERKSAMHET

Resultat efter skatt dividerat med genomsnittligt eget kapital. Nyckeltalet visar verksamhetens avkastning på ägarnas insatta kapital och är därmed ett mått på hur lönsam koncernen är. Investerare kan jämföra måttet med gällande bankränta eller avkastning från alternativa placeringar. Måttet kan även användas för att jämföra lönsamheten mellan företag i samma bransch.

RESULTAT PER AKTIE KVARVARANDE VERKSAMHET FÖRE UTSPÄDNING

Periodens resultat från kvarvarande verksamhet dividerat med genomsnittligt antal aktier.

RESULTAT PER AKTIE KVARVARANDE VERKSAMHET EFTER UTSPÄDNING

Periodens resultat från kvarvarande verksamhet dividerat med vägt genomsnittligt antal aktier.

RESULTAT PER AKTIE TOTAL VERKSAMHET FÖRE UTSPÄDNING

Periodens resultat total verksamhet dividerat med genomsnittligt antal aktier.

RESULTAT PER AKTIE TOTAL VERKSAMHET EFTER UTSPÄDNING

Periodens resultat total verksamhet dividerat med vägt genomsnittligt antal aktier.

EGET KAPITAL PER AKTIE TOTAL VERKSAMHET

Eget kapital per balansdagen dividerat med antal aktier per balansdagen. Ett mått på hur mycket eget kapital det finns per aktie som används vid värdering per aktie i relation till aktiekursen.

ÅRSSTÄMMA

ÅRSSTÄMMA

Årsstämman kommer att hållas den 19 maj 2022. Årsredovisningen för 2021 kommer att finnas tillgänglig på Precise Biometrics hemsida senast den 6 april 2022. Aktieägare, som önskar delta vid årsstämman, ska vara upptagen i den av Euroclear Sweden AB förda aktieboken avseende förhållandena per den 11 maj 2022 och anmäla sitt deltagande i enlighet med vad som anges i kallelsen till årsstämman. Aktieägare som låtit förvaltarregistrera sina aktier måste för att äga rätt att delta i stämman låta registrera aktierna i eget namn så att aktieägaren blir upptagen i framställningen av aktieboken per den 11 maj 2022. Sådan registrering kan vara tillfällig (s.k. rösträttsregistrering) och begärs hos förvaltaren enligt förvaltarens rutiner i sådan tid i förväg som förvaltaren bestämmer. Rösträttsregistreringar som gjorts av förvaltaren senast den 13 maj 2022 kommer att beaktas vid framställningen av aktieboken. Ytterligare anvisningar kommer att anges i kallelsen till årsstämman.

ANMÄLAN TILL ÅRSSTÄMMA

Anmälan om deltagande vid årsstämman ska ske senast den 11 maj 2022. Anmälan kan göras via post eller e-post

arsstamma@precisebiometrics.com

Post: Precise Biometrics AB, "Årsstämma", Scheelevägen 27, 223 63 Lund

Vid anmälan ska följande anges:

Namn

Personnummer/organisationsnummer

Adress

Telefonnummer

Eventuella biträden

Ombud

Aktieägare som företräds av ombud ska utfärda fullmakt för ombudet. Om fullmakt utfärdats av juridisk person ska kopia av registreringsbevis (eller om sådan handling inte finns, motsvarande behörighetshandling) för den juridiska personen bifogas. Dokumentet får inte vara äldre än ett år. Dessa dokument ska vara Precise Biometrics tillhanda senast måndagen den 11 maj 2022.

Aktieägarkontakt

Fredrik Sjöholm, Verkställande Direktör

telefon: +46 705 16 18 99

E-post: investor@precisebiometrics.com

FINANSIELL KALENDER

DELÅRSRAPPORT FÖRSTA KVARTALET 2022

13 maj 2022, kl. 08.00

ÅRSSTÄMMA 2022

19 maj 2022, kl 14:00

DELÅRSRAPPORT ANDRA KVARTALET 2022

12 augusti 2022 kl. 08.00

DELÅRSRAPPORT TREDJE KVARTALET 2022

11 november 2022, kl. 08.00

BOKSLUTSKOMMUNIKÉ 2022

17 februari 2022, kl. 08.00

Finansiella rapporter publiceras på svenska och engelska på [precisebiometrics.com](https://www.precisebiometrics.com)

KONTAKT

Precise Biometrics AB
Scheelevägen 27
223 63 Lund
Sweden
+ 46 46 31 11 00

AKTIEÄGARKONTAKT

Fredrik Sjöholm, Interim CEO
telefon: +46 705 16 18 99
E-post investor@precisebiometrics.com

