



# ÅRSREDOVISNING

Och Koncernredovisning

# 2021





# INNEHÅLLSFÖRTECKNING

VD-ord	3
Förvaltningsberättelse	4
Allmänt om verksamheten	4
Uppdrag	4
Projekt	4
Koncernen	5
Säte	5
Bolagets aktie	5
Ägarförteckning	6
Styrelse och verkställande direktör	6
Transaktioner med närstående	6
Finansiell översikt	7
Flerårsöversikt - Koncernen	8
Väsentliga händelser 2021	8
Väsentliga händelser efter 2021	8
Förväntad framtida utveckling	9
Väsentliga risker och osäkerhetsfaktorer	9
Förslag till vinstdisposition	9
Resultaträkning - Koncernen och moderbolaget	10
Balansräkning - Koncernen och moderbolaget	11
Kassaflödesanalys - Koncernen och moderbolaget	13
Noter	14
Underskrifter	21
Revisionsberättelse	22

## VD-ORD

Nothgolds räkenskapsår (FY) 2021 handlade om bolagsbildning och förberedelser inför den planerade noteringen på Nasdaq First North Growth Market, som slutfördes efter perioden den 24 mars 2022.

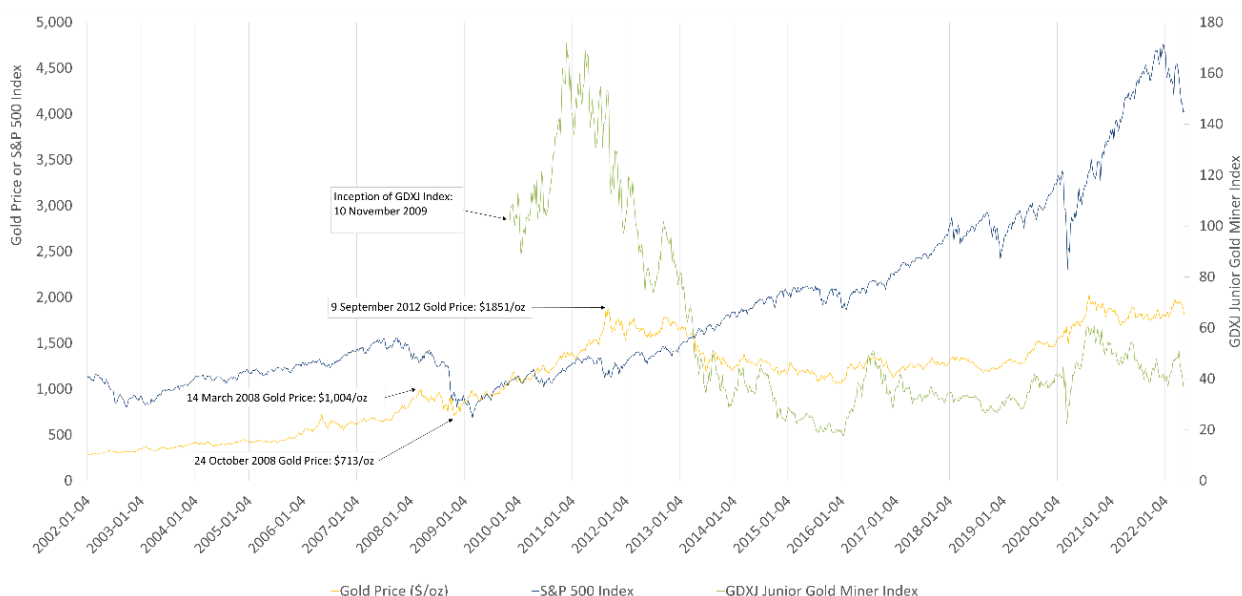
Jag påbörjade min anställning som VD för bolaget den 1 juli 2021, arbetet fokuserades initialt på att leda utarbetandet av marknadsföringsmaterial, företagspresentation, webbplats och företagsprospektet. Materialet skisserade bolagets affärsmål, att genomföra prospektering i ett tidigt och avancerat skede av sina guldprojekt i sin fokusregion, det underutforskade delarna i Österbottens guldbälte (MOGB) i mellersta Finland. Initialt har bolaget som mål att växa sina guldekvivalenta (AuEq) resurser till ett prospekteringsmål på 1 miljon uns (oz) inom 18 månader från noteringen. Viktiga händelser under räkenskapsåret 2021 var även bolagets förvärv av Fennia Gold Oy, som innehar bolagets flaggskeppstillgång, Kopsa-projektet. Kopsa projektet innehar huvuddelen av bolagets befintliga 725 000 oz Au (informell). Efter räkenskapsåret 2021, trappade bolaget upp planeringssarbetet för sitt prospekteringsprogram för 2022, inkluderande planer för kärnborrning och geofysiska undersökningar vid både Kopsa och Kiimala fyndigheterna, arbetet startade vid Kopsa i början av maj 2022. Under Q1 2022 började bolaget utvärdera möjligheterna att förvärva ytterligare prospekteringsfastigheter inom MOGB för att förbättra sin redan dominerande markposition i regionen.

Marknadsförhållandena för guldbolag mjuknade något under räkenskapsåret 2021 till följd av en stark utveckling på US-dollar och aktiemarknaden, delvis ledd av starkt presterande teknikaktier. Under perioden sjönk guldpriiset cirka 4,5% till 1 806 USD/uns och GDXJ VanEck Junior Gold Miner indexpris sjönk cirka 27% till 39,24 USD per aktie. Under första kvartalet 2022 steg guldpriiset till 1 970 USD/uns respektive 51,03 USD per aktie på grund av geopolitiska spänningar och stigande inflation (se figur 1). Under FY2021, steg S & P 500-indexpriset 22% till \$ 4,677, innan det under Q1 2022 sjönk till \$ 4,204 och därefter fortsatt sjunka under Q2 2022 till \$ 4,024.

Sincerely,  
  
**Mitchell Vanderydt**  
 CEO, Northgold AB



Figur 1: Veckovis guldpriis jämfört med S & P 500 och GDXJ Junior Gold Miner index, 2002 till 2022



Källa: World Gold Council, Yahoo Finance

# FÖRVALTNINGSBERÄTTELSE

Styrelsen och verkställande direktören för Northgold AB (publ), org.nr 559273-9626, avger följande årsredovisning och koncernredovisning för verksamheten under räkenskapsåret 2021.

## ALLMÄNT OM VERKSAMHETEN

Northgold, grundat 2020, är ett guldprospekterings- och utvecklingsföretag som innehar prospekteringsrättigheter för ett antal områden inom det underinvesterade mellersta Österbottens guldbälte ("MOGB") i mellersta Finland, inklusive Kopsa-projektet och det närliggande Kiimala Trend-projektet (figur 1), som båda innehåller mineraltillgångar och utsikter i tidigare skeden.

## AFFÄRSIDÉ

Northgold's syfte är att gå vidare genom upptäckten och utvecklingen av genomförbara guldgruvprojekt. Bolagets strategi är att tillföra kapital och kunskap till mineralprospekteringsprojekt som:

- Har låg risk på grund av betydande tidigare investeringar och upptäckter.
- Demonstrera potential för mineralisering med högt värde i distriktsskala.
- Ha möjlighet att skapa mervärde genom vidare utforskning och tekniska studier.

Northgold fokuserar på prospektering och utveckling av guldfyndigheter som skapar hävstång för tillväxten av guld som ett långsiktigt investeringsinstrument. Bolagets affärsmodell är att skapa värde genom att expandera mineraltillgångar genom prospektering och öka deras sannolikhet för utvinning genom tekniska studier. När tillräckliga mineraltillgångar har avgränsats och en positiv genomförbarhetsstudie har slutförts planerar Bolaget slutligen att utveckla sina fyndigheter till ekonomiskt lönsamma gruvor.

## VÅRA PROJEKT

Northgold har för närvarande en befintlig informell guldresurs på mer än 725 000 uns (tabell 1):

- Kopsa omfattar NI 43-101-kompatibla uppmätta och indikerade mineraltillgångar på 13,6 miljoner ton (Mt) vid 0,81 del per miljon (ppm) guld och 0,15% kopparkoppar för 354 200 uns (oz) guld (Au) eller 459 100 oz guldekvivalenter (AuEq) inklusive kopparkrediter, plus härledda mineralresurser på 2,7 Mt vid 1,1 ppm guld och 0,2% kopparkoppar för 69 400 oz Au eller 95 500 oz AuEq inklusive kopparkrediter.
- Ängesneva-fyndigheten inom Kiimala Trend-projektet omfattar NI 43-101-kompatibla indikerade mineraltillgångar på 3,85 Mt vid 1,19 ppm Au för 147 300 oz Au, och ett annat Kiimala Trend-projekt (Vesiperä) omfattar en icke-kompatibel historiskt härledd mineralresursuppskattning på 0,29 Mt vid 2,52 ppm Au för 23 500 oz Au. Kopparkopparmineralisering upptäcktes också vid dessa Kiimala Trend-fyndigheter, men uteslöts från dessa resursuppskattningar.

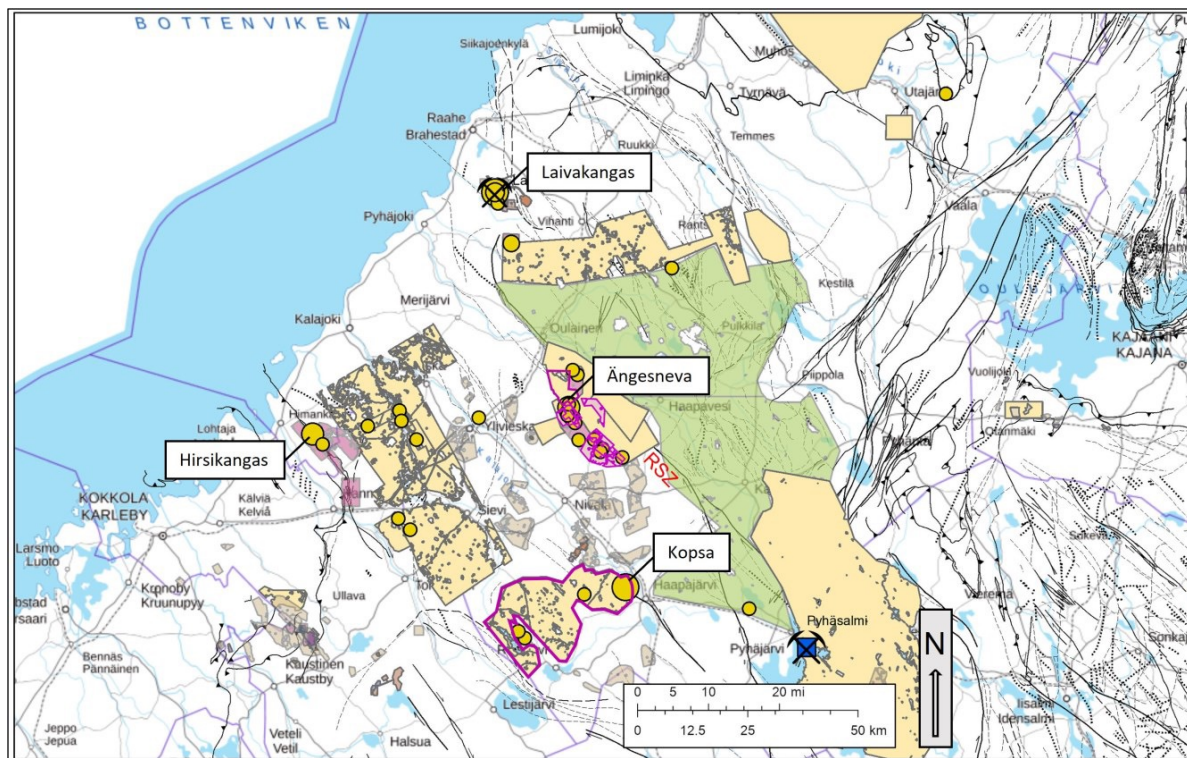
Tabell 1: Sammanfattning av företagets mineralresurser

Företagets mineralresurser (1):	AuEq (oz)	Au (oz)	AuEq (g/t)	Au (g/t)	Cu (%)
NI 43-101 eftergiven Uppmätt och indikerad	606 400	501 500	1,08	0,89	0,12
NI 43-101 eftergiven Antagen	95 500	69 400	1,26	0,97	0,18
Historisk/icke-kompatibel	23 500	23 500	2,52	2,52	--
<b>Total</b>	<b>725 400</b>	<b>594 400</b>	<b>1,11</b>	<b>0,91</b>	<b>0,13</b>

(1) En licens vid Kiimala Trend-projektet, som för närvarande innehåller 147 300 oz Au av de uppmätta och angivna resurserna och hela de 23 500 oz Au icke-kompatibel, är föremål för en pågående offentlig överklagandeprocess.

## FIGUR 2: KARTA ÖVER MELLANÖSTERBOTTNISKA GOLDBÄLTET

Bolagets fastigheter är markerade med lila gränslinjer kring Kopsa och Ängesneva. Som referens anges de viktigaste guldresurserna i regionen: Laivakangas (Laiva Gold Mine, Otso Gold Ltd), Kopsa (Fennia Gold Oy, dotterbolag till Northgold), Ängesneva (Lakeuden Malmi Oy, dotterbolag till Northgold) och Hirsikangas (Rupert Resources Ltd). Guldfyndigheter betecknas med gula cirklar. Viktiga förkastnings-/skjuvzoner markerade; Ruhanperä Shear Zone (RSZ) löper öster om Bolagets projektområde. Karta producerad från GTK MDaE karttjänst den 25 januari 2022



### Koncernen

Koncernen består av moderbolaget och de helägda dotterbolagen Fennia Gold Oy - 2839848-7 och Lakeuden Malmi Oy - 3154439-9 båda dotterbolagen med säte i Tampere Finland.

### Säte

Bolagets säte är beläget i Stockholms kommun.

### Aktien

Aktiekapitalet i Northgold AB (publ) uppgår den 31 december 2021 till 500 000 kr. Det totala antalet utestående aktier uppgår till 7 100 020 st. Bolaget listades på Nasdaq First North den 24 mars 2022. Kortnamn för aktien är NG och ISIN-koden är SE0017131071 and the ISIN code is SE0017131071.

År	Händelse	Kvot	Ändring av antal aktier	Förändring av aktiekapitalet	Totalt antal aktier	Totalt aktiekapital
2020	Nybildning	0,50	50 000	25 000,00	50 000	25 000,00
2020	Nyemission	0,50	50 000	25 000,00	100 000	50 000,00
2021	Nyemission	0,50	66 667	33 333,50	166 667	83 333,50
2021	Nyemission	0,50	6 667	3 333,50	173 334	86 667,00
2021	Nyemission	0,50	15 000	7 500,00	188 334	94 167,00
2021	Nyemission	0,50	166 667	83 333,50	355 001	177 500,50
2021	Fondemission	0,00	0,00	322 499,50	355 001	500 000,00
2021	Aktiesplitt 1/20	0,00	6 745 019	0,00	7 100 020	500 000,00





## ÄGARFÖRTECKNING PER DEN 31 DECEMBER 2021

Aktieägare	Antal aktier	Andel (%)
Magnus Minerals Oy	2 904 080	40,9%
Aurora Exploration Oy	603 400	8,5%
Andrew Randall	500 000	7,0%
Kimberly Wrixon	500 000	7,0%
Richard Gazal	500 000	7,0%
Övriga aktieägare	2 092 540	29,5%
	<b>7 100 020</b>	<b>100,00 %</b>

### Transaktioner med närstående

Under perioden har resultatet belastats med arvode för utfört arbete om 155 KSEK till styrelseledamot Roberto Garcia Martinez bolag Nazgero Consulting Service LTD.

Under perioden har resultatet belastats med arvode för utfört arbete om 133 KSEK till styrelseledamot Petri Peltonens bolag Aurora Exploration Oy.

Under perioden har resultatet belastats med arvode för utfört arbete om 51 KSEK till styrelseledamot Timo Mäkis bolag Apofas Oy.

## SITTANDE STYRELSE OCH VERKSTÄLLANDE DIREKTÖR

### Mitch Vanderydt, f 1986, VD

Tillträdde om VD 2021  
Aktieinnehav: 133 340 aktier

### Roberto Garcia Martinez, f 1970, Styrelseledamot

Inträdde i styrelsen 2021  
Aktieinnehav: 100 000 aktier  
Styrelsearvode: 120 KSEK

### Otto Persson, f 1970, Styrelseledamot, ordf

Inträde i styrelsen 2021  
Aktieinnehav: 0 aktier  
Styrelsearvode: 240 KSEK

### Henrik Löfberg, f 1977, Styrelseledamot

Inträde i styrelsen 2021  
Aktieinnehav: 331 340 aktier  
Styrelsearvode: 120 KSEK

### Timo Mäki, f 1953, Styrelseledamot, VVD

Inträde i styrelsen 2020 och som vice VVD 2021  
Aktieinnehav: 320 000 aktier  
Styrelsearvode: 120 KSEK

## FINANSIELL ÖVERSIKT - KONCERNEN

### Resultat och omsättning

Bolagets nettoomsättning för helåret 2021 uppgick till 0 KSEK (0 KSEK) och resultat efter finansiella poster till -3 899 KSEK (- 5 KSEK). Rörelsekostnader uppgick till -3 943 KSEK (- 6 KSEK). EBITDA för helåret 2021 uppgick till -3 898 KSEK (- 6 KSEK). Finansiella poster uppgick för perioden till -1 KSEK (0 KSEK).

### Investeringar

Investeringar i materiella anläggningstillgångar under helåret 2021 uppgick till 53 KSEK (0 KSEK). Investeringar i immateriella anläggningstillgångar uppgick till 12 129 KSEK (0 KSEK). Investeringar i Finansiella anläggningstillgångar uppgick till 0 KSEK (0 KSEK).

### Finansiell ställning

Likvida medel uppgick till 1 066 KSEK (50 KSEK) per den 31 december 2021. Eget kapital uppgick till 10 674 KSEK (44 KSEK).

### Kassaflöde och finansiering

Kassaflöde från den löpande verksamheten under helåret 2021 uppgick till -3 657 KSEK (- 0 KSEK). Kassaflödet från investeringsverksamheten var -9 842 KSEK (- 0 KSEK), kassaflödet från finansieringsverksamheten var 14 519 KSEK (50 KSEK).

### Eget kapital

Koncernens egna kapital uppgick vid årets slut till 10 674 KSEK (44 KSEK). Under året genomfördes ett flertal emissionerna om till totalt 15 077 KSEK. Totalt emitterades 205 001 aktier. Efter genomförd aktie split 1 till 20 finns vid utgången av räkenskapsåret 7 100 200 aktier utgivna.

### Eget kapital

Koncernen (KSEK)	Aktiekapital	Fond avseende utvecklingskostnader	Övrigt tillskjutet kapital	Annat eget kapital ink årets resultat	Totalt
Belopp vid årets ingång	50	0	0	-6	44
Nyemissioner	450		14 627		15 077
Emissionskostnader			-558	0	-558
Övrigt tillskjutet kapital			0	0	0
Omräkningsdifferenser				10	10
Årets resultat				- 3 899	-3 899
<b>Eget kapital 2021-12-31</b>	<b>500</b>	<b>0</b>	<b>14 069</b>	<b>-3 895</b>	<b>10 674</b>

Moderbolaget (KSEK)	Aktiekapital	Fond avseende utvecklingskostnader	Överkursfond	Årets resultat ink balanserat	Totalt
Belopp vid årets ingång	50	0	0	0	50
Nyemissioner	450		14 627		15 077
Emissionskostnader			-558	0	-558
Kostnader kopplade till nyemission					
Årets resultat				-3 753	-3 753
<b>Eget kapital 2021-12-31</b>	<b>500</b>	<b>0</b>	<b>14 069</b>	<b>-3 753</b>	<b>10 816</b>

## FLERÅRSÖVERSIKT

Koncernen	2021	2020
Nettoomsättning (KSEK)	0	0
Rörelseresultat (KSEK)	-3 898	-6
Resultat före skatt (KSEK)	-3 899	-6
Balansomslutning (KSEK)	13 382	51
Immateriella anläggningstillgångar (KSEK)	12 007	0
Soliditet (%)	80	87
Antal anställda (st)	1	0

Moderbolaget	2021	2020
Nettoomsättning (KSEK)	0	0
Rörelsens resultat (KSEK)	-2 785	0
Resultat före skatt (KSEK)	-3 753	0
Balansomslutning (KSEK)	11 164	50
<b>Immateriella anläggningstillgångar (KSEK)</b>	<b>0</b>	<b>0</b>
<b>Andelar och fordringar koncernföretag (KSEK)</b>	<b>102</b>	<b>0</b>
<b>Synlig soliditet (%)</b>	<b>97</b>	<b>100</b>
<b>Antal anställda (st)</b>	<b>1</b>	<b>0</b>
<b>Antal aktier vid periodens slut (st)</b>	<b>7 100 020</b>	<b>100 000</b>

### Nyckeltalsdefinitioner

Soliditet: Eget kapital och obeskattade reserver (med avdrag för uppskjuten skatt) i förhållande till balansomslutningen.

### Väsentliga händelser 2021

Under året har Northgold tagit in totalt 4,9 MSEK i externt kapital.

I september 2021 förvärvade Northgold samtliga aktier i Fennia Gold Oy.

### Väsentliga händelser efter 2021

I samband med listningen av bolaget aktier genomfördes en nyemission av 3,416,000 aktier till priset 11.60 kr per aktie. Totalt inbringade emissionen 39,6 MSEK före transaktionskostnader.

Den 24 mars 2022 är första handelsdag för Northgold' aktier på Nasdaq First North Growth Market.

Northgold meddelar 2022 års exploateringsplanerna för områdena Kopsa and Kiimala. Planen är att borra 5,000 meter med start i början av maj. drill 5,000 meters starting in May.



## FÖRVÄNTAD FRAMTIDA UTVECKLING SAMT RISKER OCH OSÄKERHETSFAKTORER

Det är styrelsen och VDs bedömning att den genomförda nyemissionen som vidtogs under första kvartalet 2022 är tillräckligt för att säkerställa bolagets rörelsekapitalbehov och finansiering för åtminstone kommande 12 månader.

### Förslag till vinstdisposition

Förslag till disposition av bolagets resultat:

Överkursfond	14 068 632
Balanserat resultat	0
Årets förlust	<u>-3 752 611</u>
	10 316 021

Styrelsen föreslår att i ny räkning balanseras kronor 10 316 021

Beträffande bolagets resultat och ställning i övrigt hänvisas till efterföljande resultat- och balansräkningar med tillhörande noter. Alla belopp är i svenska kronor där ej annat anges.

**RESULTATRÄKNING - KONCERNEN OCH MODERBOLAGET**

Resultaträkning	Not	Koncernen		Moderbolaget	
		2021	2020	2021	2020
<b>Rörelsens intäkter</b>					
Nettoomsättning		0	0	0	0
Övriga rörelseintäkter		45 653	0	45 270	0
<b>Summa rörelseintäkter</b>		<b>45 653</b>	<b>0</b>	<b>45 270</b>	<b>0</b>
<b>Rörelsens kostnader</b>					
Övriga externa kostnader	5,6	-2 686 474	-5 644	-1 694 921	0
Personalkostnader	6	-1 135 046	0	-1 135 046	0
Avskrivning materiella anläggningstillgångar	10	-121 739	0	0	0
<b>Summa rörelsekostnader</b>		<b>-3 943 259</b>	<b>-5 644</b>	<b>-2 829 967</b>	<b>0</b>
<b>Rörelsens resultat</b>		<b>-3 897 606</b>	<b>-5 644</b>	<b>-2 784 697</b>	<b>0</b>
<b>Resultat från finansiella poster</b>					
Ränteintäkter och liknande poster	7	0	100	0	0
Resultat från andelar i koncernföretag	7	0	0	-967 914	0
Räntekostnader och liknande poster		-964	0	0	0
<b>Summa finansiella poster</b>		<b>-964</b>	<b>100</b>	<b>-967 914</b>	<b>0</b>
<b>Resultat före skatt</b>		<b>-3 898 570</b>	<b>-5 544</b>	<b>-3 752 611</b>	<b>0</b>
Skatt på årets resultat		0	0	0	0
<b>Årets resultat</b>		<b>-3 898 570</b>	<b>-5 544</b>	<b>-3 752 611</b>	<b>0</b>
Resultat per aktie före utspädning, kronor		-38,99	-0,11	-37,53	0,00
Resultat per aktie efter utspädning, kronor		-0,55	-0,06	-0,53	0,00

Resultatet är i sin helhet hänförligt till moderbolagets aktieägare

Antal aktier, ingången av året	100 000	50 000
Antal aktier, utgången av året	7 100 020	100 000
Antal aktier i genomsnitt	3 600 010	75 000

**BALANSRÄKNING - KONCERNEN OCH MODERBOLAGET**

	Not	Koncernen		Moderbolaget	
		2021	2020	2021	2020
<b>TILLGÅNGAR</b>					
<b>Anläggningstillgångar</b>					
<b>Immateriella anläggningstillgångar</b>					
Goodwill	8	695 429	0	0	0
Licenser och gruvkoncessioner	9	11 311 950	0	0	0
<b>Summa Immateriella anläggningstillgångar</b>		<b>12 007 379</b>	<b>0</b>	<b>0</b>	<b>0</b>
<b>Materiella anläggningstillgångar</b>					
Byggnader och mark	10	53 180	0	0	0
<b>Summa materiella anläggningstillgångar</b>		<b>53 180</b>	<b>0</b>	<b>0</b>	<b>0</b>
<b>Finansiella anläggningstillgångar</b>					
Andelar i koncernföretag	11	0	0	10 335 559	25 000
Fordringar på koncernföretag		0	0	101 886	0
<b>Summa finansiella tillgångar</b>		<b>0</b>	<b>0</b>	<b>10 437 445</b>	<b>25 000</b>
<b>Summa anläggningstillgångar</b>		<b>12 060 559</b>	<b>0</b>	<b>10 437 445</b>	<b>25 000</b>
<b>Omsättningstillgångar</b>					
<b>Kortfristiga fordringar</b>					
Övriga fordringar		48 408	1 314	5 120	0
Förutbetalda kostnader och upplupna intäkter	12	207 306	0	196 000	0
<b>Summa kortfristiga fordringar</b>		<b>255 714</b>	<b>1 314</b>	<b>201 120</b>	<b>0</b>
<b>Kassa och bank</b>		<b>1 065 548</b>	<b>49 808</b>	<b>525 925</b>	<b>25 000</b>
<b>Summa omsättningstillgångar</b>		<b>1 321 262</b>	<b>51 122</b>	<b>727 045</b>	<b>25 000</b>
<b>Summa tillgångar</b>		<b>13 381 821</b>	<b>51 122</b>	<b>11 164 490</b>	<b>50 000</b>



**BALANSRÄKNING - KONCERNEN OCH MODERBOLAGET**

	Not	Koncernen		Moderbolaget	
		2021	2020	2021	2020
<b>EGET KAPITAL OCH SKULDER</b>					
<b>Eget kapital</b>					
<b>Aktie kapital</b>		500 000	50 000		
Övrigt tillskjutet kapital		14 073 040	0		
Annat eget kapital inkl. årets resultat		-3 898 570	-5 544		
<i>Bundet eget kapital</i>					
Aktiekapital		0	0	500 000	50 000
Summa bundet eget kapital		<b>0</b>	<b>0</b>	<b>500 000</b>	<b>50 000</b>
<i>Fritt eget kapital</i>					
Överkursfond		0	0	14 068 632	0
Årets resultat		0	0	-3 752 611	0
Summa fritt eget kapital		<b>0</b>	<b>0</b>	<b>10 316 021</b>	<b>0</b>
<b>Summa eget kapital</b>		<b>10 674 470</b>	<b>44 456</b>	<b>10 816 021</b>	<b>50 000</b>
<b>Uppskjuten skatt</b>	13	<b>2 330 262</b>	<b>0</b>	<b>0</b>	<b>0</b>
<b>Kortfristiga skulder</b>					
Leverantörsskulder		300 689	0	272 069	0
Övriga kortfristiga skulder		0	6 666	0	0
Upplupna kostnader och förutbetalda intäkter	14	76 400	0	76 400	0
<b>Summa kortfristiga skulder</b>		<b>377 089</b>	<b>6 666</b>	<b>348 469</b>	<b>0</b>
<b>Summa eget kapital och skulder</b>		<b>13 381 821</b>	<b>51 122</b>	<b>11 164 490</b>	<b>50 000</b>

**KASSAFLÖDESANALYS - KONCERNEN OCH MODERBOLAGET**

Kassaflödesanalys	Not	Koncernen		Moderbolaget	
		2021	2020	2021	2020
<b>Den löpande verksamheten</b>					
Resultat före finansiella poster		-3 897 606	-5 544	-2 784 697	0
Avskrivningar		121 739	0	0	0
Erhållen/betald ränta m m		-962	0	0	0
<b>Kassaflöde från den löpande verksamheten före</b>		<b>-3 776 829</b>	<b>-5 544</b>	<b>-2 784 697</b>	<b>0</b>
<b>förändring av rörelsekapital</b>					
<b>Förändringar av rörelsekapital</b>					
Förändringar av kortfristiga fordringar		-243 427	-1 314	-201 120	0
Förändringar av kortfristiga skulder		363 106	6 666	348 469	0
<b>Förändringar av rörelsekapital</b>		<b>119 679</b>	<b>5 352</b>	<b>147 349</b>	<b>0</b>
<b>Kassaflöde från den löpande verksamheten</b>		<b>-3 657 150</b>	<b>-192</b>	<b>-2 637 348</b>	<b>0</b>
<b>Investeringsverksamheten</b>					
Investeringar i immateriella anläggningstillgångar		0	0	0	0
Investeringar i materiella anläggningstillgångar		0	0	0	0
Investeringar i finansiella anläggningstillgångar		-9 842 038	0	-11 405 359	0
<b>Kassaflöde från investeringsverksamheten</b>		<b>-9 842 038</b>	<b>0</b>	<b>-11 405 359</b>	<b>0</b>
<b>Finansieringsverksamheten</b>					
Emission av aktier		15 076 954	50 000	15 101 954	25 000
Kostnader för emission av aktier		-558 322	0	-558 322	0
<b>Kassaflöde från finansieringsverksamheten</b>		<b>14 518 632</b>	<b>50 000</b>	<b>14 543 632</b>	<b>25 000</b>
<b>Förändring likvida medel</b>		<b>1 019 444</b>	<b>49 808</b>	<b>500 925</b>	<b>25 000</b>
Omräkningsdifferenser		-3 704			
<b>Likvida medel vid årets början</b>		<b>49 808</b>	<b>0</b>	<b>25 000</b>	<b>0</b>
<b>Likvida medel vid årets slut</b>		<b>1 065 548</b>	<b>49 808</b>	<b>525 925</b>	<b>25 000</b>

## NOT 1 REDOVISNINGS- OCH VÄRDERINGSPRINCIPER

Bolaget har upprättat sin årsredovisning enligt årsredovisningslagen och BFNAR 2012:1 Årsredovisning och koncernredovisning (K3).

### *Värderingsprinciper m m*

Tillgångar, avsättningar och skulder har värderats till anskaffningsvärden/nominellt belopp om inget annat anges nedan.

### *Koncernredovisningsprinciper*

Northgold AB (publ) upprättar koncernredovisning. Bolaget där Northgold AB (publ) innehar majoriteten av rösterna på bolagsstämman och företaget där Northgold AB (publ) genom avtal har ett bestämmande inflytande klassificeras som dotterföretag och konsolideras i koncernredovisningen (se not 2). Uppgifter om koncernföretag finns i noten om finansiella anläggningstillgångar. Dotterföretagen inkluderas i koncernredovisningen från och med den dag då det bestämmande inflytandet överförs till koncernen. De exkluderas ur koncernredovisningen från och med den dag då det bestämmande inflytandet upphör.

Koncernens bokslut är upprättat enligt förvärvsmetoden. Förvärvstidpunkten är den tidpunkt då det bestämmande inflytandet erhålls. Identifierbara tillgångar och skulder värderas inledningsvis till verkliga värden vid förvärvstidpunkten. Goodwill utgörs av mellanskillnaden mellan de förvärvade identifierbara nettotillgångarna vid förvärvstillfället och anskaffningsvärdet, och värderas initialt till anskaffningsvärdet.

Mellanhavanden mellan koncernföretag elimineras i sin helhet.

### *Koncernförhållanden*

Northgold AB (publ), org.nr 559273-9626, Stockholm, är moderbolag till helägda dotterbolagen Fennia Gold Oy, 2839848-7 och Lakeuden Malmi Oy, 3155439-9 båda med säte i Tampere, Finlad..

### *Definition av genomsnittligt antal aktier*

För beräkning av genomsnittligt antal aktier utgår bolaget från förhållandet på balansdagen. Har det under året genomförts en split eller sammanslagning av aktier räknas periodens ingående antalet aktier om till att återge förhållandet per balansdagen.

### *Immateriella anläggningstillgångar*

Immateriella anläggningstillgångar redovisas till anskaffningsvärde minskat med ackumulerade avskrivningar och nedskrivningar.

Avskrivningar görs linjärt över den bedömda

nyttjandetiden. Avskrivningstiden för patent, licenser och internt utarbetade immateriella anläggningstillgångar uppgår till fem år. Bolagets innehav består av undersökningstillstånd, geologisk information och kostnad för prospektering. Då ingen utvinning har påbörjats görs ej någon avskrivning i nuläget.

### *Materiella anläggningstillgångar*

Materiella anläggningstillgångar redovisas till anskaffningsvärde minskat med avskrivningar. I anskaffningsvärdet ingår utgifter som direkt kan hänföras till förvärvet av tillgången.

När en komponent i en anläggningstillgång byts ut, utrangeras eventuell kvarvarande del av den gamla komponenten och den nya komponentens anskaffningsvärde aktiveras.

Tillkommande utgifter som avser tillgångar som inte delas upp i komponenter läggs till anskaffningsvärdet om de beräknas ge företaget framtida ekonomiska fördelar, till den del tillgångens prestanda ökar i förhållande till tillgångens värde vid anskaffningstidpunkten.

Utgifter för löpande reparation och underhåll redovisas som kostnader.

Realisationsvinst respektive realisationsförlust vid avyttring av en anläggningstillgång redovisas som Övrig rörelseintäkt respektive Övrig rörelsekostnad.

Materiella anläggningstillgångar skrivs av systematiskt över tillgångens bedömda nyttjandeperiod. När tillgångarnas avskrivningsbara belopp fastställs, beaktas i förekommande fall tillgångens restvärde. Linjär avskrivningsmetod används för övriga typer av materiella tillgångar. Följande avskrivningstider tillämpas:

Avskrivningar materiella anläggningstillgångar:  
Inventarier, verktyg och installationer 5 år

### *Fordringar*

Fordringar har upptagits till de belopp varmed de beräknas inflyta efter avdrag för individuellt bedömda osäkra kundfordringar.

### *Utländsk valuta*

Tillgångar och skulder i utländsk valuta värderas till balansdagens kurs.

### *Andra långfristiga värdepappersinnehav*

Andra långfristiga värdepappersinnehav är avsedda för långsiktigt innehav och redovisas till anskaffningsvärde. Har ett långfristigt värdepappersinnehav på balansdagen ett lägre värde än det bokförda värdet skrivs tillgången ner till detta lägre värde om det kan antas att värdenedgången är bestående.

### *Inkomstskatter*

Redovisade inkomstskatter innefattar skatt som



skall betalas eller erhållas avseende aktuellt år, justeringar avseende tidigare års aktuella skatt, samt andel i intresseföretags skatt. Skatteskulder/-fordringar värderas till vad som enligt företagets bedömning skall erläggas till eller erhållas från skatteverket. Bedömningen görs enligt de skatteregler och skattesatser som är beslutade eller som är aviserade och med stor säkerhet kommer att fastställas. För poster som redovisas i resultaträkningen, redovisas även därmed sammanhängande skatteeffekter i resultaträkningen. Skatteeffekter av poster som redovisas direkt mot eget kapital, redovisas mot eget kapital.

#### *Kassaflödesanalys*

Kassaflödesanalysen upprättas enligt indirektmetod. Det redovisade kassaflödet omfattar endast transaktioner som medför In- eller utbetalningar.

Som likvida medel klassas kassa och bank samt kortfristiga finansiella placeringar som endast är utsatta för obetydlig risk för värdefluktationer, handhas på en öppen marknad och har en kortare löptid än tre månader från anskaffningstidpunkten.

#### *Moderföretagets redovisnings- och värderingsprinciper*

Samma redovisnings- och värderingsprinciper tillämpas i moderföretaget som i koncernen, förutom i de fall som anges nedan.

#### *Aktier och andelar i dotterföretag*

Aktier och andelar i dotterföretag redovisas till anskaffningsvärde efter avdrag för eventuella nedskrivningar. I anskaffningsvärdet ingår köpeskillingen som erlagts för aktierna. Eventuella kapitaltillskott och koncernbidrag läggs till anskaffningsvärdet när de lämnas. Utdelning från dotterföretag redovisas som intäkt.

#### *Eget kapital*

Eget kapital delas in i bundet och fritt kapital, i enlighet med årsredovisningslagens indelning.

#### *Leasing*

Bolaget har för närvarande och historiskt ingen leasing.



## NOT 2 UPPSKATTNINGAR OCH BEDÖMNINGAR

Bolaget bedömer det sannolikt att de immateriella- och finansiella tillgångar som finns redovisade kommer att generera framtida ekonomiska fördelar vilka kommer att tillfalla företaget. Inga nya antaganden om framtiden har gjorts vilka resulterat i en betydande risk för justering av de redovisade värdena av tillgångar och skulder.

## NOT 3 FINANSIELLA RISKER I KONCERNEN

### Risker och osäkerhetsfaktorer

Northgold AB (publ) verksamhet är liksom allt företagande förenad med risk. Riskerna kan generellt delas in i operationella risker relaterade till affärsverksamheten och risker relaterade till finansverksamheten. Verksamheten måste dessutom utvärderas mot bakgrund av de risker, kostnader och svårigheter som prospekteringsbolag ofta ställs inför.

De två största riskerna är enligt styrelsens bedömning finansieringsbehov och tillgång till kapital samt prospekteringsrisk. Prospekteringsbranschen är kapitalkrävande och innebär att ytterligare finansiering kommer att krävas för en gynnsam utveckling av bolaget. Styrelsen och ledningen arbetar kontinuerligt med att trygga bolagets kapitalbehov. I mars 2022 genomfördes en nyemission uppgående till ca 39 MSEK före emissionskostnader. Styrelsen och ledningen bedömer att åtgärden säkerställer bolagets löpande kapitalbehov den närmaste 12 månaderna.

### Verksamhetsrisker

#### Prospektering

Riskerna i ett prospekteringsbolag som Northgold AB (publ) är främst kopplade till utfallet av själva prospekteringen. Trots att insamlade data fortlöpande analyseras och utvärderas noggrant, finns alltid risken att positiva resultat uteblir. Malmprospektering är till sin natur en högriskverksamhet, där endast ett fåtal undersökta områden leder till utbyggnad av producerande gruvor och innebär därför en betydande ekonomisk risk.

Northgold AB (publ) har funnit indikationer på förekomster av olika metaller på flera ställen men har ännu inte kunnat fastställa att fyndigheterna har kommersiell potential. Även om noggranna genomlysningar och bedömningar görs av fyndigheter kan inte bolaget garantera att kommersiella halter föreligger eller att andra hinder uppkommer.

Även tillståndsfrågor avseende undersökning samt erhållandet av nödvändiga tillstånd och rättigheter kan innebära en risk.

### Miljö

Verksamheten måste ta största hänsyn till miljöpåverkan. Detta innebär att vissa fyndigheter eventuellt inte kan exploateras. En tänkbar konsekvens blir försämrade möjligheter att avyttra dessa.

### Personal

Northgold AB (publ) är beroende av både intern och extern kvalificerad kompetens. Bolagets organisation är för närvarande begränsad. Förmågan att behålla fast eller inhyrd person-

al liksom möjligheten att rekrytera ny sådan är avgörande för den framtida utvecklingen. Styrelse och ledning utvärderar fortlöpande alternativa lösningar för att driva verksamheten optimalt.

### Konkurrenser

Prospekteringsbolag kan i vissa fall konkurrera om samma objekt eller område. Områden runt befintliga malmfält och gruvor är oftast hårdast konkurrensutsatta. Om Northgold AB (publ) på grund av konkurrens inte lyckas finna nya fyndigheter eller mineraliseringar kan detta få negativ inverkan på bolagets position på prospekteringsmarknaden.

### Legala krav

Gruvverksamhet regleras av lagar och förordningar och är noggrant kontrollerad av olika myndigheter. En särskilt långtgående reglering av verksamheten finns inom miljöområdet. Tillstånd krävs för en stor del av verksamheten. Myndigheter, organisationer, mark- och sakägare kan därigenom försena eller stoppa ett projekt genom lång handläggningstid, överklaganden eller att inte bevilja ansökningar om undersökningstillstånd. Även lagändringar kan vara till nackdel för verksamheten.

### Finansiella risker

#### Likviditet

Likviditetsrisk innebär att betalningsförpliktelser inte kan uppfyllas som en följd av otillräcklig likviditet.

#### Råvarupriser

Ett mineralbolags resultat är förutom bolagets kostnader direkt relaterat till gällande mineralpriser. Mineralpriserna fastställs på den internationella marknaden och fluktuerar över tiden beroende på förändringar i de faktorer som påverkar utbud och efterfrågan. Långvariga och kraftiga nedgångar i relativa mineralpriser kan innebära förluster för Bolaget och kräva inskränkningar eller avbrytande av Bolagets prospekterings- och utvecklingsaktiviteter.

#### Konjunkturutveckling

Externa faktorer såsom tillgång och efterfrågan och låg- och högkonjunkturer kan ha inverkan på rörelsekostnader, världsmarknadspriser på metaller och aktievärdering. Framtida intäkter och aktievärdering kan bli påverkade av dessa faktorer, vilka står utom bolagets kontroll.

## NOT 4 VÄSENTLIGA HÄNDELSE EFTER RÄKENSKAPSÅRETS SLUT

I samband med listningen av bolaget aktier genomfördes en nyemission av 3,416,000 aktier till priset 11,60 kr per aktie. Totalt inbringade emissionen 39,6 MSEK före transaktionskostnader.

Den 24 mars 2022 är första handelsdag för Northgold' aktier på Nasdaq First North Growth Market.

Northgold meddelar 2022 års exploateringsplanerna för områdena Kopsa and Kiimala. Planen är att borra 5,000 meter med start i början av maj.

## NOTE 5 REMUNERATION TO THE GROUP'S AUDITORS

(KSEK)	Koncernen		Moderbolaget	
	2021	2020	2021	2020
<b>Baker Tilly MLT KB</b>				
Revisionsuppdrag	50	0	50	0
Revisionsverksamhet utöver revisionsuppdraget	10	0	10	0
<b>Summa</b>	<b>60</b>	<b>0</b>	<b>60</b>	<b>0</b>

## NOT 6 ANSTÄLLDA SAMT LÖNER OCH ERSÄTTNINGAR

<b>Anställda vid årets slut</b>	Koncernen		Moderbolaget	
	2021	2020	2021	2020
Sverige	1	0	1	0
Varav kvinnor %	0%	0%	0%	0%
<b>Summa anställda vid årets slut</b>	<b>1</b>	<b>0</b>	<b>1</b>	<b>0</b>

### Styrelse och ledande befattningshavare

Styrelse	Koncernen		Moderbolaget	
	2021	2020	2021	2020
Styrelse	4	4	4	4
Varav kvinnor %	0%	0%	0%	0%
Ledande befattningshavare	1	0	1	0
Varav kvinnor %	0%	0%	0%	0%
<b>Summa styrelse och ledande befattningshavare</b>	<b>5</b>	<b>4</b>	<b>5</b>	<b>4</b>

### Löner, andra ersättningar och sociala kostnader

(KSEK)	Koncernen		Moderbolaget	
	2021	2020	2021	2020
Styrelse och ledande befattningshavare	996	0	996	0
Övriga anställda	0	0	0	0
Sociala kostnader	139	0	139	0
Pensionskostnader	0	0	0	0
<b>Summa löner och ersättningar</b>	<b>1 135</b>	<b>0</b>	<b>1 135</b>	<b>0</b>
Fakturerade konsulttjänster från styrelseledamöter	206	0	206	0
<b>Summa Personalkostnader</b>	<b>1 341</b>	<b>0</b>	<b>1 341</b>	<b>0</b>

Inga pensioner eller liknande förmåner har utbetalats 2021 eller 2020.



## NOT 7 RESULTAT FRÅN FINANSIELLA POSTER

	Koncernen		Moderbolaget	
	2021	2020	2021	2020
<b><i>Räntekostnader och liknande poster</i></b>				
Räntekostnader och liknande poster	0	0	0	0
Nedskrivning andelar i koncernbolag	0	0	967 914	0
Valutakursförluster	964	0	0	0
<b>Summa</b>	<b>964</b>	<b>0</b>	<b>0</b>	<b>0</b>

## NOT 8 GOODWILL

	Koncernen		Moderbolaget	
	2021	2020	2021	2020
Förvarvat ingående anskaffningsvärde genom förvärv av dotterbolag	1 227 600	0	0	0
Årets inköp	0	0	0	0
<b>Utgående ackumulerade anskaffningsvärde</b>	<b>1 227 600</b>	<b>0</b>	<b>0</b>	<b>0</b>
Förvarvat ingående anskaffningsvärde genom förvärv av dotterbolag	-410 442	0	0	0
Årets avskrivningar	-121 729	0	0	0
<b>Utgående ackumulerade avskrivningar</b>	<b>-532 171</b>	<b>0</b>	<b>0</b>	<b>0</b>
<b>Utgående restvärde enligt plan</b>	<b>695 429</b>	<b>0</b>	<b>0</b>	<b>0</b>

## NOT 9 LICENSER OCH GRUVKONCESSIONER

	Koncernen		Moderbolaget	
	2021	2020	2021	2020
Ingående anskaffningsvärde	0	0	0	0
Årets inköp	11 311 950	0	0	0
<b>Utgående ackumulerade anskaffningsvärde</b>	<b>11 311 950</b>	<b>0</b>	<b>0</b>	<b>0</b>
Ingående avskrivningar	0	0	0	0
Årets avskrivningar	0	0	0	0
<b>Utgående ackumulerade avskrivningar</b>	<b>0</b>	<b>0</b>	<b>0</b>	<b>0</b>
<b>Utgående restvärde enligt plan</b>	<b>11 311 950</b>	<b>0</b>	<b>0</b>	<b>0</b>

Avser arbete med framtagning av geologisk information samt kostnader för prospektering. Då ingen utvinning har påbörjats görs ej någon avskrivning i nuläget.

## NOT 10 MATERIELLA ANLÄGGNINGSTILLGÅNGAR

Mark	Koncernen		Moderbolaget	
	2021	2020	2021	2020
Förvarvat ingående anskaffningsvärde genom förvärv av dotterbolag	53 180	0	0	0
Årets inköp	0	0	0	0
<b>Utgående ackumulerade anskaffningsvärde</b>	<b>53 180</b>	<b>0</b>	<b>0</b>	<b>0</b>
Förvarvat ingående anskaffningsvärde genom förvärv av dotterbolag	0	0	0	0
Årets avskrivningar	0	0	0	0
<b>Utgående ackumulerade avskrivningar</b>	<b>0</b>	<b>0</b>	<b>0</b>	<b>0</b>
<b>Utgående restvärde enligt plan</b>	<b>53 180</b>	<b>0</b>	<b>0</b>	<b>0</b>

## NOT 11 ANDELAR I KONCERNFÖRETAG

Koncernen	Org. nummer	Säte	Andel av kapitalet %	Antal Andelar	Bokfört värde i moderbolaget: 2021
Fennia Gold Oy	2839848-7	Tampere, Finland	100	281 000	10 310 559
Lakeuden Malmi Oy	3155439-9	Tampere, Finland	100	500	25 000
<b>Bokfört värde i moderbolaget</b>					<b>10.335.559</b>

	Eget kapital	Resultat
Fennia Gold Oy	1 206 794	-242 510
Lakeuden Malmi Oy	5 143	-978 324

### Bokförda värden i moderbolaget

	2021	2020
<b>Ingående anskaffningsvärde</b>	25 000	0
Årets anskaffning	10 310 559	25 000
Årets aktieägartillskott	967 914	0
<b>Utgående anskaffningsvärde</b>	<b>11 303 473</b>	<b>25 000</b>
<b>Ingående nedskrivningar</b>	0	0
Årets utrangeringar	0	0
Årets nedskrivningar	-967 914	0
<b>Utgående nedskrivningar</b>	<b>-967 914</b>	<b>0</b>
<b>Bokfört värde</b>	<b>10 335 559</b>	<b>25 000</b>

I anskaffningsvärde på aktierna i dotterbolaget ingår beräknat övervärde på koncessioner och tillstånd

## NOT 12 FÖRUTBETALDA KOSTNADER OCH UPPLUPNA INTÄKTER

	Koncernen		Moderbolaget	
	2021	2020	2021	2020
Förutbetalda hyror	0	0	0	0
Övriga förutbetalda kostnader och upplupna intäkter	207 306	0	196 000	0
<b>Summa förutbetalda kostnader och upplupna intäkter</b>	<b>207 306</b>	<b>0</b>	<b>196 000</b>	<b>0</b>

## NOT 13 UPPSKJUTEN SKATT

	Koncernen		Moderbolaget	
	2021	2020	2021	2020
Uppskjuten skatt temporära skillnader gruvkoncessioner	2 330 262	0	0	0
Underskottsavdrag	0	0		
<b>Summa</b>	<b>2 330 262</b>	<b>0</b>	<b>0</b>	<b>0</b>

## NOT 14 UPPLUPNA KOSTNADER

	Koncernen		Moderbolaget	
	2021	2020	2021	2020
Upplupna arvoden	70 000	0	70 000	0
Övriga upplupna kostnader	6 400	0	6 400	0
<b>Summa upplupna kostnader</b>	<b>76 400</b>	<b>0</b>	<b>76 400</b>	<b>0</b>

## NOT 15 RESULTATDISPOSITION

Till årsstämmans förfogande står en ackumulerad vinst 10 316 021 kr. Styrelsen föreslår att vinsten balanseras i ny räkning.

Stockholm Den 8 juni 2022


**Northgold AB (publ)**



Otto Persson  
*Ordförande*




Mitchell Vanderydt  
*Verkställande direktör*



Timo Mäki  
*Ledamot*



Henrik Löfberg  
*Ledamot*



Roberto Garcia Martinez  
*Ledamot*

Min revisionsberättelse har lämnats den 8 juni 2022



Stein Karlsen  
*Auktoriserad revisor*



## REVISIONSBERÄTTELSE

Till bolagsstämman i Northgold AB (publ)

Org.nr. 559273-9626

### Rapport om årsredovisningen och koncernredovisningen

#### Uttalanden

Jag har utfört en revision av årsredovisningen och koncernredovisningen för Northgold AB (publ) för år 2021. Bolagets årsredovisning och koncernredovisning ingår på sidorna 4-21 i detta dokument.

Enligt min uppfattning har årsredovisningen och koncernredovisningen upprättats i enlighet med årsredovisningslagen och ger en i alla väsentliga avseenden rättvisande bild av moderbolagets och koncernens finansiella ställning per den 31 december 2021 och av dessas finansiella resultat för året enligt årsredovisningslagen. Förvaltningsberättelsen är förenlig med årsredovisningens och koncernredovisningens övriga delar.

Jag tillstyrker därför att bolagsstämman fastställer resultaträkningen och balansräkningen för moderbolaget och för koncernen.

#### Grund för uttalanden

Jag har utfört revisionen enligt International Standards on Auditing (ISA) och god revisionssed i Sverige. Mitt ansvar enligt dessa standarder beskrivs närmare i avsnittet "Revisorns ansvar". Jag är oberoende i förhållande till moderbolaget och koncernen enligt god revisorssed i Sverige och har i övrigt fullgjort mitt yrkesetiska ansvar enligt dessa krav.

Jag anser att de revisionsbevis jag har inhämtat är tillräckliga och ändamålsenliga som grund för mina uttalanden.

#### Annan information än årsredovisningen och koncernredovisningen

Detta dokument innehåller även annan information än årsredovisningen, och koncernredovisningen och återfinns på sidorna 3. Det är styrelsen och verkställande direktören som har ansvaret för denna andra information.

Mitt uttalande avseende årsredovisningen och koncernredovisningen omfattar inte denna information och jag gör inget uttalande med bestyrkande avseende denna andra information.

I samband med min revision av årsredovisningen och koncernredovisningen är det mitt ansvar att läsa den information som identifieras ovan och överväga om informationen i väsentlig utsträckning är oförenlig med årsredovisningen och koncernredovisningen. Vid denna genomgång beaktar jag även den kunskap jag i övrigt inhämtat under revisionen samt bedömer om informationen i övrigt verkar innehålla väsentliga felaktigheter.

Om jag, baserat på det arbete som har utförts avseende denna information, drar slutsatsen att den andra informationen innehåller en väsentlig felaktighet, är jag skyldig att rapportera detta. Jag har inget att rapportera i det avseendet.

#### Styrelsens och verkställande direktörens ansvar

Det är styrelsen och verkställande direktören som har ansvaret för att årsredovisningen och koncernredovisningen upprättas och att de ger en rättvisande bild enligt årsredovisningslagen. Styrelsen och verkställande direktören ansvarar även för den interna kontroll som de bedömer är nödvändig för att upprätta en årsredovisning och koncernredovisning som inte innehåller några väsentliga felaktigheter, vare sig dessa beror på oegentligheter eller misstag.

Vid upprättandet av årsredovisningen och koncernredovisningen ansvarar styrelsen och verkställande direktören för bedömningen av

bolagets och koncernens förmåga att fortsätta verksamheten. De upplyser, när så är tillämpligt, om förhållanden som kan påverka förmågan att fortsätta verksamheten och att använda antagandet om fortsatt drift. Antagandet om fortsatt drift tillämpas dock inte om styrelsen och verkställande direktören avser att likvidera bolaget, upphöra med verksamheten eller inte har något realistiskt alternativ till att göra något av detta.

#### Revisorns ansvar

Mina mål är att uppnå en rimlig grad av säkerhet om huruvida årsredovisningen och koncernredovisningen som helhet inte innehåller några väsentliga felaktigheter, vare sig dessa beror på oegentligheter eller misstag, och att lämna en revisionsberättelse som innehåller mina uttalanden. Rimlig säkerhet är en hög grad av säkerhet, men är ingen garanti för att en revision som utförs enligt ISA och god revisionssed i Sverige alltid kommer att upptäcka en väsentlig felaktighet om en sådan finns. Felaktigheter kan uppstå på grund av oegentligheter eller misstag och anses vara väsentliga om de enskilt eller tillsammans rimligen kan förväntas påverka de ekonomiska beslut som användare fattar med grund i årsredovisningen och koncernredovisningen.

Som del av en revision enligt ISA använder jag professionellt omdöme och har en professionellt skeptisk inställning under hela revisionen. Dessutom:

- identifierar och bedömer jag riskerna för väsentliga felaktigheter i årsredovisningen och koncernredovisningen, vare sig dessa beror på oegentligheter eller misstag, utformar och utför granskningsåtgärder bland annat utifrån dessa risker och inhämtar revisionsbevis som är tillräckliga och ändamålsenliga för att utgöra en grund för mina uttalanden. Risken för att inte upptäcka en väsentlig felaktighet till följd av oegentligheter är högre än för en väsentlig felaktighet som beror på misstag, eftersom oegentligheter kan innefatta agerande i maskopi, förfalskning, avsiktliga utelämnanden, felaktig information eller åsidosättande av intern kontroll.
- skaffar jag mig en förståelse av den del av bolagets interna kontroll som har betydelse för min revision för att utforma granskningsåtgärder som är lämpliga med hänsyn till omständigheterna, men inte för att uttala mig om effektiviteten i den interna kontrollen.
- utvärderar jag lämpligheten i de redovisningsprinciper som används och rimligheten i styrelsens och verkställande direktörens uppskattningar i redovisningen och tillhörande upplysningar.



- drar jag en slutsats om lämpligheten i att styrelsen och verkställande direktören använder antagandet om fortsatt drift vid upprättandet av årsredovisningen och koncernredovisningen. Jag drar också en slutsats, med grund i de inhämtade revisionsbevisen, om huruvida det finns någon väsentlig osäkerhetsfaktor som avser sådana händelser eller förhållanden som kan leda till betydande tvivel om bolagets och koncernens förmåga att fortsätta verksamheten. Om jag drar slutsatsen att det finns en väsentlig osäkerhetsfaktor, måste jag i revisionsberättelsen fästa uppmärksamheten på upplysningarna i årsredovisningen och koncernredovisningen om den väsentliga osäkerhetsfaktorn eller, om sådana upplysningar är otillräckliga, modifiera uttalandet om årsredovisningen och koncernredovisningen. Mina slutsatser baseras på de revisionsbevis som inhämtas fram till datumet för revisionsberättelsen. Dock kan framtida händelser eller förhållanden göra att ett bolag och en koncern inte längre kan fortsätta verksamheten.
- utvärderar jag den övergripande presentationen, strukturen och innehållet i årsredovisningen och koncernredovisningen, däribland upplysningarna, och om årsredovisningen och koncernredovisningen återger de underliggande transaktionerna och händelserna på ett sätt som ger en rättvisande bild.
- inhämtar jag tillräckliga och ändamålsenliga revisionsbevis avseende den finansiella informationen i enheterna eller affärsaktiviteterna inom koncernen för att göra ett uttalande avseende koncernredovisningen. Jag ansvarar för styrning, övervakning och utförande av koncernrevisionen. Jag är ensam ansvarig för mina uttalanden.

Jag måste informera styrelsen om bland annat revisionens planerade omfattning och inriktning samt tidpunkten för den. Jag måste också informera om betydelsefulla iakttagelser under revisionen, däribland de eventuella betydande brister i den interna kontrollen som jag identifierat.

#### **Rapport om andra krav enligt lagar och andra författningar**

##### **Uttalanden**

Utöver min revision av årsredovisningen och koncernredovisningen har jag även utfört en revision av styrelsens och verkställande direktörens förvaltning för Northgold AB (publ) för år 2021 samt av förslaget till dispositioner beträffande bolagets vinst eller förlust.

Jag tillstyrker att bolagsstämman disponerar vinsten enligt förslaget i förvaltningsberättelsen och beviljar styrelsens ledamöter och verkställande direktören ansvarsfrihet för räkenskapsåret.

##### **Grund för uttalanden**

Jag har utfört revisionen enligt god revisionssed i Sverige. Mitt ansvar enligt denna beskrivs närmare i avsnittet "Revisorns ansvar". Jag är oberoende i förhållande till moderbolaget och koncernen enligt god revisorssed i Sverige och har i övrigt fullgjort mitt yrkesetiska ansvar enligt dessa krav.

Jag anser att de revisionsbevis jag har inhämtat är tillräckliga och ändamålsenliga som grund för mina uttalanden.

##### **Styrelsens och verkställande direktörens ansvar**

Det är styrelsen som har ansvaret för förslaget till dispositioner beträffande bolagets vinst eller förlust. Vid förslag till utdelning innefattar detta bland annat en bedömning av om utdelningen är försvarlig med hänsyn till de krav som bolagets och koncernens verksamhetsart, omfattning och risker ställer på storleken av bolagets och koncernens egna kapital, konsolideringsbehov, likviditet och ställning i övrigt.

Styrelsen ansvarar för bolagets organisation och förvaltningen av bolagets angelägenheter. Detta innefattar bland annat att fortlöpande bedöma bolagets och koncernens ekonomiska situation och att tillse att bolagets organisation är utformad så att bokföringen, medelsförvaltningen och bolagets ekonomiska angelägenheter i övrigt kontrolleras på ett betryggande sätt. Verkställande direktören ska sköta den löpande förvaltningen enligt styrelsens riktlinjer och anvisningar och bland annat vidta de åtgärder som är nödvändiga för att bolagets bokföring ska fullgöras i överensstämmelse med lag och för att medelsförvaltningen ska skötas på ett betryggande sätt.

##### **Revisorns ansvar**

Mitt mål beträffande revisionen av förvaltningen, och därmed mitt uttalande om ansvarsfrihet, är att inhämta revisionsbevis för att med en rimlig grad av säkerhet kunna bedöma om någon styrelseledamot eller verkställande direktören i något väsentligt avseende:

- företagit någon åtgärd eller gjort sig skyldig till någon försummelse som kan föranleda ersättningskyldighet mot bolaget, eller
- på något annat sätt handlat i strid med aktiebolagslagen, årsredovisningslagen eller bolagsordningen.

Mitt mål beträffande revisionen av förslaget till dispositioner av bolagets vinst eller förlust, och därmed mitt uttalande om detta, är att med rimlig grad av säkerhet bedöma om förslaget är förenligt med aktiebolagslagen.

Rimlig säkerhet är en hög grad av säkerhet, men ingen garanti för att en revision som utförs enligt god revisionssed i Sverige alltid kommer att upptäcka åtgärder eller försummelser som kan föranleda ersättningskyldighet mot bolaget, eller att ett förslag till dispositioner av bolagets vinst eller förlust inte är förenligt med aktiebolagslagen.

Som en del av en revision enligt god revisionssed i Sverige använder jag professionellt omdöme och har en professionellt skeptisk inställning under hela revisionen. Granskningen av förvaltningen och förslaget till dispositioner av bolagets vinst eller förlust grundar sig främst på revisionen av räkenskaperna. Vilka tillkommande granskningsåtgärder som utförs baseras på min professionella bedömning med utgångspunkt i risk och väsentlighet. Det innebär att jag fokuserar granskningen på sådana åtgärder, områden och förhållanden som är väsentliga för verksamheten och där avsteg och överträdelse skulle ha särskild betydelse för bolagets situation. Jag går igenom och prövar fattade beslut, beslutsunderlag, vidtagna åtgärder och andra förhållanden som är relevanta för mitt uttalande om ansvarsfrihet. Som underlag för mitt uttalande om styrelsens förslag till dispositioner beträffande bolagets vinst eller förlust har jag granskat om förslaget är förenligt med aktiebolagslagen.

Malmö den 8 juni 2022



Stein Karlson

Auktoriserad revisor FAR



Northgold AB is a Swedish gold exploration and development company with multiple resource-stage projects in the Middle Ostrobothnia Gold Belt of Central Finland.

[northgoldab.com](http://northgoldab.com)