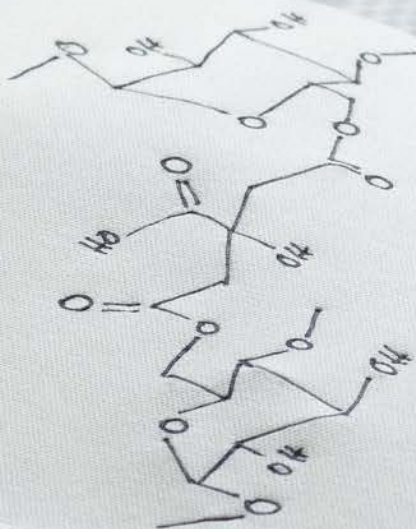


# DELÅRSRAPPORT JANUARI - MARS 2026

Vi hjälper  
våra kunder med deras  
gröna omställning genom  
att ersätta dold plast  
och skadliga kemikalier  
med biobaserade  
lösningar.



# DELÅRSRAPPORT

## JANUARI – MARS 2026

### JANUARI TILL MARS

- Nettoomsättning 27 367 (35 397) KSEK.
- Omsättningstillväxt -22,7 (-7,3) procent.
- Rörelseresultat EBIT 320 (-2 100) KSEK.
- Kassaflöde från den löpande verksamheten -435 (-10 500) KSEK.
- Resultat per aktie före och efter utspädning -0,02 (-0,04) SEK.

### HÄNDELSER UNDER KVARTALET

- Schweiz ledande sportkedja Ochsner Sport blev ny återförsäljare av OrganoTex.
- OrganoClick offentliggjorde utfallet av de två besparingsprogrammen som totalt utökats till 20 MSEK och som nästan ger full effekt från första kvartalet 2026.
- OrganoClick offentliggjorde nya namn på affärsområdena; Nonwoven technologies (f.d. Nonwoven & fiberteknologier), Consumer applications (f.d. Gröna ytbehandlings- & underhållsprodukter) och Wood protection (f.d. Funktionellt trä).
- Motonet Sverige blev ny återförsäljare av OrganoClicks varumärke BIOkleen.
- Löplabbet blev ny återförsäljare för OrganoTex.

	jan-mar 2026	jan-mar 2025	RTM 31 mar 2026	jan-dec 2025
Nettoomsättning	27 367	35 397	98 159	106 190
Omsättningstillväxt, %	-22,7	-7,3	-21,1	-16,5
Bruttomarginal, %	30,5	25,2	14,5	14,0
Rörelseresultat EBIT	320	-2 100	-29 147	-31 567
Kassaflöde från den löpande verksamheten	-435	-10 500	1 775	-8 290

**Framsida:** Den kemiska formeln på bilden är inspirerad av naturens kemi. Den utgör grunden för en stor del av våra innovationer, till exempel för att göra världens första helt plastfria premiumservett.

Foto: Hans-Erik Nygren. © OrganoClick.

# VD har ordet

## Ett tydligt trendbrott - positivt rörelseresultat och förbättring av kassaflödet

Under det första kvartalet har vi tagit ett viktigt steg framåt och vänt vår resultatutveckling till ett positivt rörelseresultat – trots en lägre försäljningsnivå. Kassaflödet förbättras även kraftigt tack vare vårt förbättrade rörelseresultat. Det är en effekt av den anpassning och effektivisering vi gjort av vår verksamhet under senaste halvåret samt från en god utveckling för våra konsumentvarumärken.

Effekterna av det besparingsprogram vi initierade under fjärde kvartalet är nu tydliga, och tillsammans med en mer lönsam produktmix lägger det grunden för en starkare och mer hållbar affär. Vi ser också en fortsatt god tillväxt i nykundsförsäljningen inom våra konsumentvarumärken, både i Sverige och i Schweiz. Det bekräftar att våra satsningar är rätt och att vårt erbjudande står starkt i marknaden.

## FINANSIELL UTVECKLING FÖRSTA KVARTALET

Under första kvartalet hade koncernen ett försäljningstapp om -22,7 % (-7,3 %) till 27,4 (35,4) MSEK. Tappet kom framför allt från våra byggrelaterade produkter inom affärsområde Wood protection samt våra bindemedel med exponering mot hotell & restaurang inom affärsområdet Nonwoven technologies. Den förändrade produktmixen med konsumentprodukter som i kvartalet stod för mer än 50 % av vår försäljning stärkte bruttomarginalen till 30,5 % (25,2 %) vilket gav ett bruttoresultat som nästan var i linje med föregående år trots den lägre försäljningen. Under kvartalet implementerades våra tidigare kommunicerade besparingsprogram som sänker våra fasta rörelsekostnader med 20 MSEK per år, som nästan gett full effekt under kvartalet. Rörelseresultatet stärktes därmed kraftigt till 0,3 (-2,1) MSEK trots den lägre försäljningen. Även kassaflödet från den löpande verksamheten förbättrades kraftigt till -0,4 (-10,5) MSEK. Exklusive de kvardröjande likviditetspåverkande posterna om ca 5 MSEK relaterade till besparingsprogrammet hade kvartalets kassaflöde från den löpande verksamheten varit positivt om 4,5 MSEK!

## CONSUMER APPLICATIONS

För affärsområdet Consumer applications minskade försäljningen med -11 % (9 %) till 13,7 (15,4) MSEK men vände till lönsamhet som ett resultat av förbättrade bruttomarginaler och vårt effektiviseringsprogram. Omsättningstappet kom från den tidigare kommunicerade avvecklingen av en private label kund som kommer minska vår omsättning med ca 5 MSEK 2026 men stärka vår lönsamhet. Exklusive den avvecklade private label-kunden växte affärsområdets försäljning med 3 % där våra egna varumärken BIOkleen och OrganoTex växte starkt medan

vissa private label-kunder gick svagare. Nykundsförsäljningen har varit god med bl.a. Mestergruppen (med bl.a. Happy Homes och Colorama), Motonet Sverige, Beijer byggmaterial för BIOkleen och Schweiz ledande sportkedja Ochsner sport samt Löplabbet som nya kunder för OrganoTex.

## NONWOVEN TECHNOLOGIES

För affärsområdet Nonwoven technologies minskade försäljningen med -28 % (-26 %) till 7,4 (10,3) MSEK. Minskningen kom från en enskild kund som levererar till hotell- och restaurangsektorn där priskonkurrensen blivit allt hårdare. Våra kundprojekt inom nya applikationer har gått i rätt riktning under kvartalet där fokusområden inkluderar livsmedelsabsorbenter, tvättlappar och tepåsar där drivkraften är stark från våra kunders kunder att kunna erbjuda 100 % plastfria och komposterbara slutprodukter.

## WOOD PROTECTION

Affärsområdet Wood protection minskade försäljningen med -35 % (-18 %) till 6,3 (9,7) MSEK. Efterfrågan har varit låg i kvartalet med en fortsatt svag byggkonjunktur i Sverige och Europa. Vi jobbar vidare med kostnadseffektiviseringar för affärsområdet men även med att hitta licenspartners för vår virkesproduktion.

## UTSIKTER FRAMÅT

I början av Q2 gick vi ut med nyheten att vi tappat en större industrikund som kommer påverka vår försäljning fr.o.m. tredje kvartalet. För att mitigera detta försäljningstapp har vi nu infört ett nytt kostnadsbesparingsprogram som kommer reducera våra fasta kostnader med ytterligare drygt 5 MSEK i tillägg till vårt besparingsprogram om 20 MSEK. Koncernens produktmix kommer få allt större tyngd på våra konsumentprodukter inom affärsområdet Consumer applications som både har högst marginaler och haft en underliggande tillväxt senaste tre åren. Vårt mål är fortsatt att ta koncernen till lönsam tillväxt. Med en väldiversifierad konsumentaffär samt ett flertal lovande kundprojekt inom nya applikationer ska vi ta oss dit och vara drivande i att ersätta fossilbaserade kemikalier med våra biobaserade alternativ inom våra affärssegment!



Bästa hälsningar

Mårten Hellberg  
VD, OrganoClick AB

# Verksamhetsöversikt

Ofattbara 11 miljoner ton plast och hundratusentals ton giftiga kemikalier släpps årligen ut i världens hav och natur. Det är ett av vår tids största miljöproblem och det problemet vill vi på OrganoClick vara med och lösa. Med våra gröna kemiska innovationer ersätter vi "dolda" plaster och fossila kemikalier i cellulosabaserade material med biobaserade och bionedbrytbara alternativ. Vi kallar det Made Green Inside by OrganoClick.



OrganoClick AB (publ) är ett svenskt miljöteknikföretag som utvecklar och marknadsför "gröna" kemiska produkter och materialtekniker. Bolaget grundades 2006 som en avknoppning från Stockholms universitet och Sveriges lantbruksuniversitet baserat på biomimetisk forskning kring naturkemiska processer.

Bolaget har vunnit ett flertal priser och har bl.a. blivit utnämnt som en "Climate Solver" av Världsnaturfonden (WWF), blivit listat som ett av Sveriges 50 mest snabbväxande teknikbolag och varit med på Affärsvärldens och NyTekniks 33-lista över Sveriges hetaste teknikbolag.

OrganoClick är noterat på NASDAQ First North Growth Market, har sitt huvudkontor, produktion och FoU-center i Täby, norr om Stockholm och omsatte 106 miljoner kr 2025 med ca 30 anställda.

## NOBELPRIS-VINNANDE KEMI

Bolagets kärntechnik har utvecklats med inspiration från naturens egen kemi.

Genom att "klicka" på organiska molekyler till ytan på cellulosafiber i exempelvis trä, textil, papper eller nonwoven skapas nya egenskaper som flamskydd, rötskydd, vattenavvisning och förändrade mekaniska egenskaper.

Ordet "Organo" i vårt namn relaterar till Organokatalys och ordet "Click" till Click-kemi. Upptäckten av Organokatalys blev tilldelad Nobelpriset i kemi 2021

och upptäckten av Click-kemi blev tilldelad Nobelpriset i kemi 2022.

Vi är mycket stolta att OrganoClick 2006 var ett av de första företagen i världen att börja utveckla produkter baserat på dessa revolutionerande gröna kemiska tekniker.

## FRAMTIDEN SER GRÖN UT. DET MÅSTE DEN!

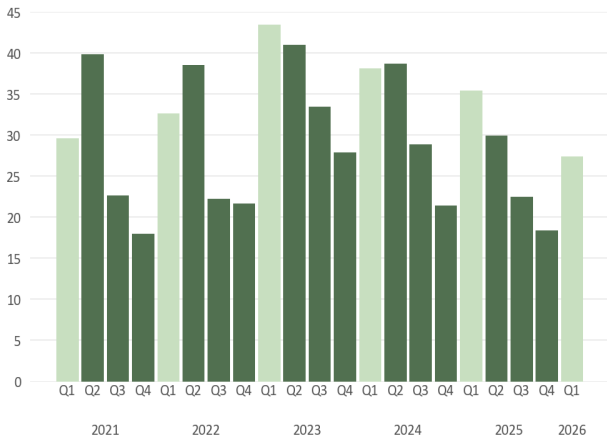
Sedan koncernens första produkt lanserades 2012 har utvecklingen gått stadigt framåt. Senaste fem åren har koncernens omsättning växt från 96 miljoner kr 2020 till 106 miljoner kr 2025.

Under senaste åren har koncernens fabrik i Täby byggts ut till en fördubblad produktionskapacitet om mer än 20 000 ton per år och koncernen har ett tillstånd för tillverkning av 30 000 m<sup>3</sup> av sina kemiska produkter per år.

Vårt mål är att fortsätta växa snabbt organiskt och fortsätta förbättra vårt kassaflöde. Därmed både bygga ett hållbart bolag samtidigt som vi ersätter tusentals ton plast och fossila kemikalier med biobaserade lösningar.

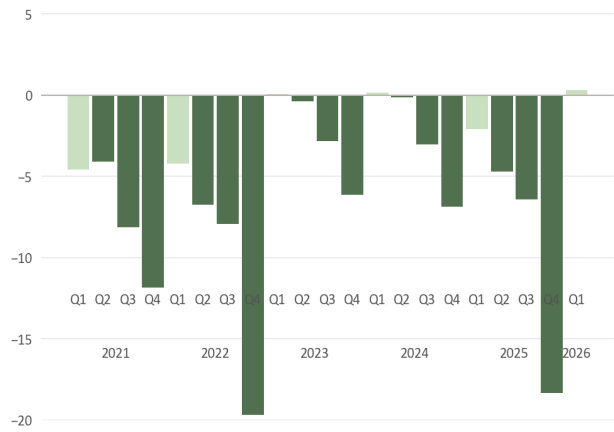
### Nettoomsättning per kvartal, MSEK

Historiskt sett har koncernen präglats av säsongsvariationer och haft högre försäljning under Q2, följt av Q1 medan Q3 och Q4 har varit svagare.



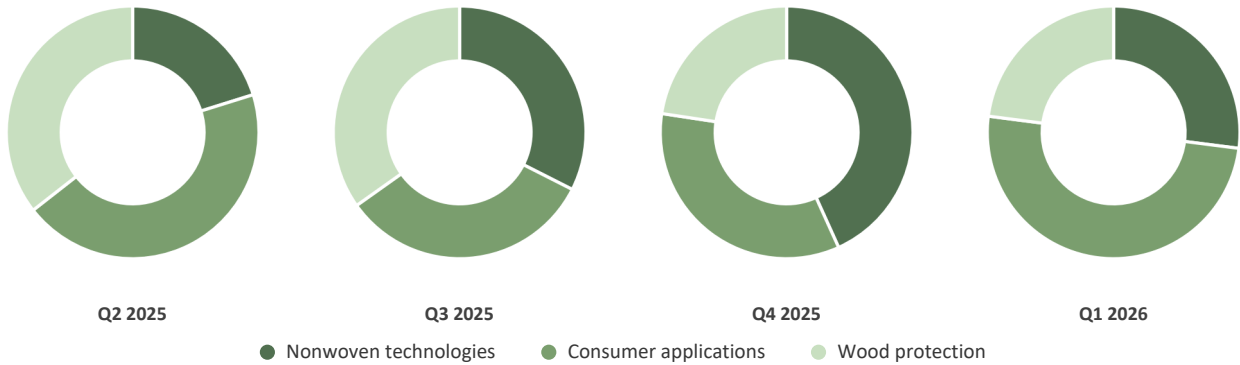
### Rörelseresultat, EBIT, per kvartal, MSEK

Historiskt sett har rörelseresultatet varit negativt och följt säsongsvariationerna. Resultatförbättringar har gjorts de senaste åren men den lägre försäljningsvolymen och omstrukturingskostnader har påverkat lönsamheten under 2025. För 2026 har omstruktureringen gett effekt och Q1 visar ett positivt EBIT.



### Nettoomsättning/affärsområde

Koncernens nettoomsättning är fördelad på tre affärsområden. Affärsområdena Consumer applications och Wood protection präglas av säsongsvariationer där Q2 normalt är det starkaste kvartalet, följt av Q1.



Nettoomsättning

**27,4 MSEK**

Försäljningstillväxt

**-22.7 %**

EBIT

**0,32 MSEK**

# Kommentarer till den finansiella utvecklingen

## KONCERNEN

### RESULTAT JANUARI-MARS

Intäkterna för det första kvartalet uppgick till 27 367 (35 397) ksek, vilket var en försäljningsminskning om -22,7 (-7,3) procent. Försäljningen inom affärsområdet Nonwoven technologies minskade med -28,4 (-16,5) procent mot föregående år och intäkterna uppgick till 7 395 (10 330) ksek. Den största anledningen till försäljningsnedgången kommer av att en stor kund köpt in lägre volymer än föregående år. Försäljningen inom affärsområdet Consumer applications minskade med -11,2 (9,5) procent och uppgick till 13 962 (15 415) ksek där minskningen kommer av att affärsområdet avvecklade ett private label-samarbete, men underliggande affär visade en tillväxt om 3,2%. Försäljningen inom affärsområdet Wood protection minskade med -34,9 (-17,7) procent och intäkterna uppgick till 6 280 (9 652) ksek.

Bruttomarginalen förbättrades till 30,5 (25,2) procent på grund av produktmixen och sänkta produktionskostnader, vilket resulterade i ett bruttoreultat om 8 340 (8 937) ksek. Den stora omstrukturering som genomförts har sänkt kostnadsbasen för övriga rörelsekostnader med 3 019 ksek, vilket gav ett kraftigt förbättrat och positivt rörelseresultat om 320 (-2 100) ksek. Periodens resultat uppgick till -1 643 (-3 554) ksek.

Då koncernen redovisar negativt resultat blir den effektiva skatten noll. Underskottsavdragen ökar och koncernen aktiverar inte uppskjuten skatt på underskottsavdrag. I resultaträkningen redovisas uppskjuten skatt på temporära skillnader avseende intervinster i lager och immateriella tillgångar samt avseende leasing.

### KASSAFLÖDE OCH INVESTERINGAR JANUARI-MARS

Kassaflöde från den löpande verksamheten uppgick till -435 (-10 500) ksek med positivt kassaflöde från resultatet, 2 847 (800) ksek men negativt kassaflöde från rörelsekapitalet, -3 282 (-11 300) ksek. Inom rörelsekapitalet bands likvid i lager, övriga kortfristiga fordringar men framför allt ökade kundfordringar, till följd av högre försäljning då första kvartalet är försäljningsmässigt mycket starkare än det fjärde kvartalet. Likvid frigjordes från leverantörsskulder.

Investeringar om 2 333 (2 020) ksek gjordes i immateriella tillgångar i form av utvecklingsprojekt och patent och investeringar om 1 159 (2 075) ksek gjordes i materiella anläggningstillgångar till produktionen. Under finansieringsverksamheten ökade koncernens nyttjande av checkräkningskrediter med 1 005 (356) ksek och nyttjandet av fakturabelåningskrediter ökade med 5 112 (13 132) ksek till följd av ökade kundfordringar. Föregående år togs ett lån om 2 220 ksek upp avseende inköpet av produktionsutrustning. Amorteringar uppgick till -1 936 (-1 240) varav -1 153 ksek avsåg lån och -783 ksek leasing. Totalt kassaflöde för koncernen uppgick till 254 (-137) ksek.

## FINANSIELL STÄLLNING

Likvida medel i koncernen uppgick vid utgången av perioden till 3 052 (401) ksek med en kassalikviditet om 27,0 (33,3) procent. Nettoskuldssättningsgraden uppgick till 508,4 (311,3) procent där ökningen är relaterad till att det hyresavtal som tecknades föregående år för befintliga kontors- och produktionsfaciliteter påverkar räntebärande skulder. Vid utgången av perioden nyttjades checkräkningskrediter om 24 938 (24 683) ksek från totala faciliteter om 30 000 (30 000) ksek.

## MODERBOLAGET

### RESULTAT JANUARI-MARS

Intäkterna för det första kvartalet uppgick till 18 595 (26 017) ksek där den största anledningen till försäljningsnedgången kommer från lägre inköp från en stor kund samt avvecklingen av en private label-kund. Bruttomarginalen låg under föregående år, där produktionskostnader var 1 108 ksek lägre än föregående år och bruttoreultat blev 2 752 (4 379) ksek. Omstruktureringen som genomförts har gjort att övriga rörelsekostnader har sänkts med 1 755 ksek, vilket gav ett rörelseresultat om -1 911 (-2 039) ksek trots de lägre intäkterna. Periodens resultat uppgick till -2 860 (-2 910) ksek.

### FINANSIELL STÄLLNING OCH INVESTERINGAR

Likvida medel i moderbolaget uppgick vid periodens utgång till 3 022 (5) ksek och det egna kapitalet till 36 989 (44 089) ksek. Moderbolaget har under perioden investerat 1 944 (1 678) ksek i immateriella anläggningstillgångar i form av utvecklingsprojekt och patent och 1 159 (2 075) ksek i materiella anläggningstillgångar.

# Övrig information

## VÄSENTLIGA HÄNDELSER UNDER PERIODEN

OrganoClick offentliggjorde utfallet av besparingsprogrammen som totalt utökats till 20 MSEK och som nästan ger full effekt från första kvartalet 2026.

## VÄSENTLIGA HÄNDELSER EFTER PERIODENS UTGÅNG

OrganoClick offentliggjorde tappet av en stor kund som kommer reducera koncernens omsättning med ca 25 % på årsbasis fr.o.m. 1 juli 2026.

## RISKER OCH OSÄKERHETSFAKTORER

Koncernens väsentliga risker är primärt hänförliga till marknadsutvecklingen för koncernens olika produktområden, finansiella risker då koncernen kan komma att behöva ytterligare kapitaltillskott för att bedriva sin verksamhet i nuvarande form, produktionsrisker relaterade till egen produktion och partners produktionskapacitet samt risker med immateriella tillgångar och produktutveckling. För en utförligare beskrivning av väsentliga risker och osäkerhetsfaktorer hänvisas till sid 25-28 i OrganoClicks årsredovisning för 2025.

## MEDARBETARE

Vid utgången av perioden uppgick antalet medarbetare i koncernen till 37 (40). Av dessa var 30 (30) anställda i moderbolaget, 5 (8) anställda i dotterbolaget OrganoWood AB och 2 (2) anställda i dotterbolaget Biokleen Miljökemi AB. Av de anställda var 12 (14) kvinnor och 25 (26) män.

## AKTIEINFORMATION

OrganoClick AB:s aktiekapital uppgick vid ingången av 2026 till 1 100 030 kronor fördelat på 110 003 016 aktier. Kvotvärdet på samtliga aktier är 0,01 och de har lika rätt till andel i bolagets tillgångar och resultat.

OrganoClick AB:s aktie är sedan 2015 listad på Nasdaq First North Growth Market. Antalet aktieägare uppgick per den 31 mars till 2 787 (3 213) och aktiens stängningskurs per den 31 mars uppgick till 1,25 (2,28) vilket gav ett börsvärde om 138 (224) MSEK.

## ÅRSSTÄMMA OCH ÅRSREDOVISNING 2025

Årsstämman i OrganoClick AB är planerad att hållas tisdagen den 26 maj 2026. Årsredovisningen kommer att finnas tillgänglig på Bolagets hemsida ([www.organoclick.com](http://www.organoclick.com)) från den 8 april 2026.

## DE STÖRSTA AKTIEÄGARNA PER DEN 31 MARS<sup>1</sup>.

Namn	Antal aktier	Röster och kapital %
Cidro Förvaltning AB	24 599 752	22,36
Gästrike Nord Invest AB	15 650 000	14,23
Mårten Hellberg med bolag	8 898 758	8,09
Beijer Ventures AB	8 190 109	7,45
Anders Wall Stiftelser	6 174 722	5,61
UBS Switzerland AG, W8IMY	3 898 419	3,54
Aktia Nordic Micro Cap	3 464 705	3,15
Avanza Pension	2 855 481	2,60
Jonas Hafrén	2 283 336	2,08
SEB AB, Luxembourg Branch	1 717 140	1,56
<b>Delsumma</b>	<b>77 732 422</b>	<b>70,66</b>
Övriga aktieägare	32 270 594	29,34
<b>Totalt antal aktier</b>	<b>110 003 016</b>	<b>100,00</b>

1) Baserat på fullständig ägarförteckning omfattande direktregistrerade och förvaltarregistrerade aktieägare.

## OPTIONSPROGRAM

På årsstämman den 20 maj 2025 togs beslut om införandet av ett incitamentsprogram till ledande befattningshavare genom riktad emission av teckningsoptioner. Teckning av aktier med stöd av teckningsoptionerna ska kunna ske i enlighet med villkoren för teckningsoptionerna från och med den 1 januari 2029 till och med den 31 december 2029. Lösenpriset är 4,10 SEK per aktie. Varje teckningsoption ger rätten att förvärva en aktie.

## FINANSIELL KALENDER 2026

2026-05-26 Årsstämma  
2026-07-17 Delårsrapport: januari-juni  
2026-11-05 Delårsrapport: januari-september  
2027-02-11 Bokslutskommuniké 2026

## CERTIFIED ADVISER

OrganoClicks Certified Adviser på Nasdaq First North Growth Market är Mangold Fondkommission AB. Kontaktuppgifter; Telefon: 08-503 01 550, E-post: [ca@mangold.se](mailto:ca@mangold.se).

# Finansiell information

## KONCERNENS RESULTATRÄKNING

Belopp i ksek	Not	jan-mar 2026	jan-mar 2025	jan-dec 2025
Nettoomsättning	1,2	27 367	35 397	106 190
Kostnad för sålda varor		-19 027	-26 460	-91 329
<b>Bruttoresultat</b>		<b>8 340</b>	<b>8 937</b>	<b>14 861</b>
Försäljningskostnader		-3 554	-5 720	-25 035
Administrationskostnader		-2 838	-3 710	-15 001
Forsknings- och utvecklingskostnader		-1 828	-1 521	-6 334
Övriga rörelseintäkter	3	254	241	1 006
Övriga rörelsekostnader	3	-54	-327	-1 065
<b>Rörelseresultat</b>		<b>320</b>	<b>-2 100</b>	<b>-31 567</b>
Finansiella intäkter		0	26	32
Finansiella kostnader		-1 730	-1 642	-6 759
<b>Finansnetto</b>		<b>-1 730</b>	<b>-1 615</b>	<b>-6 727</b>
<b>Resultat före skatt</b>		<b>-1 410</b>	<b>-3 716</b>	<b>-38 294</b>
Inkomstskatt		-234	162	293
<b>Periodens resultat</b>		<b>-1 643</b>	<b>-3 554</b>	<b>-38 002</b>
<b>Periodens resultat hänförligt till:</b>				
Moderbolagets aktieägare		-1 664	-3 514	-36 371
Innehav utan bestämmande inflytande		21	-41	-1 630
Resultat per aktie före och efter utspädning <sup>1</sup> SEK		-0,02	-0,04	-0,36
Genomsnittligt antal aktier före och efter utspädning <sup>1</sup>		110 003 016	98 117 967	101 886 916

1) Det uppstår ingen utspädningseffekt för perioden då teckningskursen är högre än aktiekursen.

## KONCERNENS RAPPORT ÖVER TOTALRESULTAT

Belopp i ksek	Not	jan-mar 2026	jan-mar 2025	jan-dec 2025
<b>Periodens resultat</b>		<b>-1 643</b>	<b>-3 554</b>	<b>-38 002</b>
<b>Övrigt totalresultat för perioden:</b>				
<i>Poster som senare kan återföras i resultaträkningen</i>				
Periodens omräkningsdifferenser vid omräkning av utländska verksamheter		0	0	0
<b>Övrigt totalresultat för perioden, netto efter skatt</b>		<b>0</b>	<b>0</b>	<b>0</b>
<b>Summa totalresultat för perioden</b>		<b>-1 643</b>	<b>-3 554</b>	<b>-38 002</b>
<b>Summa totalresultat hänförligt till:</b>				
Moderbolagets aktieägare		-1 664	-3 514	-36 371
Innehav utan bestämmande inflytande		21	-41	-1 630

## KONCERNENS RAPPORT ÖVER FINANSIELL STÄLLNING

Belopp i ksek	Not	2026-03-31	2025-03-31	2025-12-31
<b>TILLGÅNGAR</b>				
<b>Anläggningstillgångar</b>				
<i>Immateriella anläggningstillgångar</i>				
Balanserade utvecklingsutgifter		22 949	20 273	22 187
Patent		9 953	8 523	9 695
Licenser		0	26	0
Goodwill		16 794	16 794	16 794
		<b>49 697</b>	<b>45 616</b>	<b>48 677</b>
<i>Materiella anläggningstillgångar</i>				
Byggnader		21 524	29 547	22 458
Förbättringsutgift annans fastighet		34	105	45
Maskiner		15 728	17 019	16 537
Inventarier		3 200	3 186	2 521
Pågående nyanläggningar		163	2 100	163
		<b>40 649</b>	<b>51 957</b>	<b>41 724</b>
<i>Övriga anläggningstillgångar</i>				
Långfristiga fordringar		2 948	3 152	2 981
Uppskjutna skattefordringar		512	895	634
<b>Summa anläggningstillgångar</b>		<b>93 806</b>	<b>101 620</b>	<b>94 017</b>
<b>Omsättningstillgångar</b>				
Varulager		25 616	38 751	23 589
Kundfordringar		18 727	30 318	10 077
Skattefordringar		132	151	756
Övriga fordringar		489	1 172	219
Förutbetalda kostnader och upplupna intäkter		5 865	4 628	3 883
Likvida medel		3 052	401	2 677
<b>Summa omsättningstillgångar</b>		<b>53 880</b>	<b>75 421</b>	<b>41 201</b>
<b>SUMMA TILLGÅNGAR</b>		<b>147 686</b>	<b>177 041</b>	<b>135 218</b>

## KONCERNENS RAPPORT ÖVER FINANSIELL STÄLLNING (FORTS.)

Belopp i ksek	Not	2026-03-31	2025-03-31	2025-12-31
<b>EGET KAPITAL</b>				
Aktiekapital		1 100	981	1 100
Övrigt tillskjutet kapital		327 651	307 555	327 651
Reserver		0	0	0
Ansamlad förlust inklusive periodens resultat		-314 721	-282 756	-313 573
<b>Summa eget kapital som kan hänföras till moderbolagets ägare</b>		<b>14 030</b>	<b>25 780</b>	<b>15 178</b>
Innehav utan bestämmande inflytande	4	4 735	8 331	5 230
<b>Summa eget kapital</b>		<b>18 765</b>	<b>34 111</b>	<b>20 408</b>
<b>SKULDER</b>				
<b>Långfristiga skulder</b>				
Upplåning kreditinstitut		2 785	4 249	3 428
Leasingskulder		18 251	25 321	18 940
Övriga långfristiga skulder		1 020	3 061	1 530
Uppskjutna skatteskulder		0	301	0
<b>Summa långfristiga skulder</b>		<b>22 056</b>	<b>32 931</b>	<b>23 899</b>
<b>Kortfristiga skulder</b>				
Skulder till kreditinstitut		47 267	36 858	46 263
Leasingskulder		9 130	9 068	9 151
Leverantörsskulder		19 288	24 034	8 677
Avsättningar		290	-	450
Övriga skulder		20 466	28 969	13 005
Upplupna kostnader och förutbetalda intäkter		10 423	11 069	13 366
<b>Summa kortfristiga skulder</b>		<b>106 865</b>	<b>109 999</b>	<b>90 911</b>
<b>SUMMA EGET KAPITAL OCH SKULDER</b>		<b>147 686</b>	<b>177 041</b>	<b>135 218</b>

## KONCERNENS RAPPORT ÖVER FÖRÄNDRINGAR I EGET KAPITAL

Hänförligt till moderbolagets aktieägare

Belopp i ksek	Aktie-kapital	Övrigt tillskjutet kapital	Reserver	Ansamlad förlust	Totalt	Innehav utan bestämmande inflytande	Summa eget kapital
<b>Ingående eget kapital 2026-01-01</b>	<b>1 100</b>	<b>327 651</b>	<b>0</b>	<b>-313 573</b>	<b>15 178</b>	<b>5 230</b>	<b>20 408</b>
<i>Totalresultat</i>							
Periodens resultat	–	–	–	-1 664	-1 664	21	-1 643
Omföring uppräknig preferensaktier	–	–	–	516	516	-516	0
<i>Övrigt totalresultat</i>							
Omräkningsreserv	–	–	0	0	0	0	0
<b>Summa Totalresultat</b>	<b>–</b>	<b>–</b>	<b>0</b>	<b>-1 148</b>	<b>-1 148</b>	<b>-495</b>	<b>-1 643</b>
<i>Transaktioner med aktieägare</i>							
Kvittningsemission	–	–	–	–	0	–	0
<b>Summa Transaktioner med aktieägare</b>	<b>–</b>	<b>–</b>	<b>–</b>	<b>–</b>	<b>0</b>	<b>–</b>	<b>0</b>
<b>Utgående eget kapital 2026-03-31</b>	<b>1 100</b>	<b>327 651</b>	<b>0</b>	<b>-314 721</b>	<b>14 029</b>	<b>4 735</b>	<b>18 765</b>
<b>Ingående eget kapital 2025-01-01</b>	<b>981</b>	<b>307 555</b>	<b>143</b>	<b>-279 703</b>	<b>28 976</b>	<b>8 857</b>	<b>37 833</b>
<i>Totalresultat</i>							
Periodens resultat	–	–	–	-3 514	-3 514	-41	-3 554
Omföring uppräknig preferensaktier	–	–	–	461	461	-461	0
<i>Övrigt totalresultat</i>							
Omräkningsreserv	–	–	-143	0	-143	-25	-168
<b>Summa Totalresultat</b>	<b>–</b>	<b>–</b>	<b>-143</b>	<b>-3 053</b>	<b>-3 196</b>	<b>-526</b>	<b>-3 722</b>
<i>Transaktioner med aktieägare</i>							
Kvittningsemission	–	–	–	–	0	–	0
<b>Summa Transaktioner med aktieägare</b>	<b>–</b>	<b>–</b>	<b>–</b>	<b>–</b>	<b>0</b>	<b>–</b>	<b>0</b>
<b>Utgående eget kapital 2025-03-31</b>	<b>981</b>	<b>307 555</b>	<b>0</b>	<b>-282 756</b>	<b>25 779</b>	<b>8 331</b>	<b>34 111</b>
<b>Ingående eget kapital 2025-01-01</b>	<b>981</b>	<b>307 555</b>	<b>143</b>	<b>-279 703</b>	<b>28 976</b>	<b>8 857</b>	<b>37 833</b>
<i>Totalresultat</i>							
Periodens resultat	–	–	–	-36 371	-36 371	-1 630	-38 002
Omföring uppräknig preferensaktier	–	–	–	1 972	1 972	-1 972	0
<i>Övrigt totalresultat</i>							
Omräkningsreserv	–	–	-143	0	-143	-25	-168
<b>Summa Totalresultat</b>	<b>–</b>	<b>–</b>	<b>-143</b>	<b>-34 400</b>	<b>-34 543</b>	<b>-3 627</b>	<b>-38 170</b>
<i>Transaktioner med aktieägare</i>							
Teckningsoptioner	–	–	–	530	530	–	530
Emission	115	19 536	–	–	19 652	–	19 652
Kvittningsemission	3	560	–	–	563	–	563
<b>Summa Transaktioner med aktieägare</b>	<b>119</b>	<b>20 096</b>	<b>0</b>	<b>530</b>	<b>20 745</b>	<b>0</b>	<b>20 745</b>
<b>Utgående eget kapital 2025-12-31</b>	<b>1 100</b>	<b>327 651</b>	<b>0</b>	<b>-313 573</b>	<b>15 178</b>	<b>5 230</b>	<b>20 408</b>

## KONCERNENS RAPPORT ÖVER KASSAFLÖDEN

Belopp i ksek	Not	jan-mar 2026	jan-mar 2025	jan-dec 2025
<b>Kassaflöde från den löpande verksamheten</b>				
Rörelseresultat		320	-2 100	-31 567
Justering för poster som inte ingår i kassaflödet	5	3 632	4 078	18 822
Erhållen ränta		0	9	15
Erlagd ränta		-1 730	-1 642	-6 742
Betald skatt		624	455	-10
<b>Kassaflöde från den löpande verksamheten före förändring av rörelsekapital</b>		<b>2 847</b>	<b>800</b>	<b>-19 483</b>
<b>Förändringar i rörelsekapital</b>				
Förändringar av varulager och pågående arbete		-2 027	-6 711	8 452
Förändringar av kundfordringar		-8 650	-16 362	3 879
Förändringar av övriga kortfristiga fordringar		-1 952	-3 034	-1 292
Förändringar av leverantörsskulder		10 612	14 404	-954
Förändringar av övriga kortfristiga skulder		-1 264	403	1 108
<b>Summa förändringar i rörelsekapital</b>		<b>-3 282</b>	<b>-11 300</b>	<b>11 193</b>
<b>Kassaflöde från den löpande verksamheten</b>		<b>-435</b>	<b>-10 500</b>	<b>-8 290</b>
<b>Kassaflöde från investeringsverksamheten</b>				
Investeringar i immateriella anläggningstillgångar		-2 333	-2 030	-8 770
Investeringar i materiella anläggningstillgångar		-1 159	-2 075	-2 220
<b>Kassaflöde från investeringsverksamheten</b>		<b>-3 491</b>	<b>-4 105</b>	<b>-10 990</b>
<b>Kassaflöde från finansieringsverksamheten</b>				
Nyemission				19 652
Teckningsoptionsprogram				530
Nettoförändring checkräkningskredit		1 005	356	-393
Nettoförändring fakturabelåningskredit		5 112	13 132	-2 206
Upptagna lån		0	2 220	14 520
Återbetalda lån		0	0	-300
Amortering av lån		-1 936	-1 240	-9 868
<b>Kassaflöde från finansieringsverksamheten</b>		<b>4 180</b>	<b>14 469</b>	<b>21 934</b>
<b>Periodens kassaflöde</b>		<b>254</b>	<b>-137</b>	<b>2 654</b>
Likvida medel vid periodens början		2 677	538	538
Kursdifferens i likvida medel		0	0	0
<b>Likvida medel vid periodens slut</b>		<b>3 052</b>	<b>401</b>	<b>2 677</b>

## NYCKELTAL, KONCERNEN

Belopp i ksek	jan-mar 2026	jan-mar 2025	jan-dec 2025
Nettoomsättning	27 367	35 397	106 190
Omsättningstillväxt, %	-22,7	-7,3	-16,5
Bruttoresultat	8 340	8 937	14 861
Bruttomarginal, %	30,5	25,2	14,0
Rörelseresultat EBIT	320	-2 100	-31 567
Rörelsemarginal EBIT, %	1,2	-5,9	-29,7
EBITDA	4 399	1 978	-12 863
Periodens resultat	-1 643	-3 554	-38 002
Vinstmarginal, %	-6,0	-10,0	-35,8
Soliditet, %	12,7	19,3	15,1
Kassalikviditet, %	26,5	33,3	19,4
Nettoskuldsättningsgrad, %	497,5	311,3	430,1
Medelantal anställda	37	40	39
Genomsnittligt antal aktier före och efter utspädning <sup>1</sup>	110 003 016	98 117 967	101 886 916
Antal utställda aktier vid periodens slut	110 003 016	98 117 967	110 003 016
Resultat per aktie före och efter utspädning <sup>1</sup>	-0,02	-0,04	-0,36

1) Det uppstår ingen utspädningseffekt för perioden då teckningskursen är högre än aktiekursen.

## MODERBOLAGETS RESULTATRÄKNING

Belopp i ksek	Not	jan-mar 2026	jan-mar 2025	jan-dec 2025
Nettoomsättning	2	18 595	26 017	71 752
Kostnad för sålda varor		-15 842	-21 638	-66 893
<b>Bruttoresultat</b>		<b>2 752</b>	<b>4 379</b>	<b>4 859</b>
Försäljningskostnader		-1 141	-2 618	-13 041
Administrationskostnader		-2 267	-2 731	-12 729
Forsknings- och utvecklingskostnader		-1 451	-1 274	-5 219
Övriga rörelseintäkter		236	237	951
Övriga rörelsekostnader		-41	-32	-779
<b>Rörelseresultat</b>		<b>-1 911</b>	<b>-2 039</b>	<b>-25 958</b>
Ränteintäkter och liknande resultatposter		57	45	201
Räntekostnader och liknande resultatposter		-1 005	-916	-3 981
<b>Finansnetto</b>		<b>-949</b>	<b>-871</b>	<b>-3 780</b>
<b>Resultat före skatt</b>		<b>-2 860</b>	<b>-2 910</b>	<b>-29 738</b>
Bokslutsdispositioner		-	-	1 843
Skatt på årets resultat		-	-	-
<b>Periodens resultat</b>		<b>-2 860</b>	<b>-2 910</b>	<b>-27 895</b>

## MODERBOLAGETS RAPPORT ÖVER TOTALRESULTAT

Belopp i ksek	jan-mar 2026	jan-mar 2025	jan-dec 2025
<b>Periodens resultat</b>	<b>-2 860</b>	<b>-2 910</b>	<b>-27 895</b>
Övrigt totalresultat för perioden	-	-	-
<b>Summa totalresultat för perioden</b>	<b>-2 860</b>	<b>-2 910</b>	<b>-27 895</b>

## MODERBOLAGETS BALANSRÄKNING

Belopp i ksek	Not	2026-03-31	2025-03-31	2025-12-31
<b>TILLGÅNGAR</b>				
<b>Anläggningstillgångar</b>				
<i>Immateriella anläggningstillgångar</i>				
Balanserade utvecklingsutgifter		18 550	15 610	17 635
Patent		7 699	7 070	7 535
Licenser		0	26	0
		<b>26 250</b>	<b>22 707</b>	<b>25 171</b>
<i>Materiella anläggningstillgångar</i>				
Förbättringsutgift annans fastighet		34	105	45
Maskiner		11 425	11 916	12 008
Inventarier		2 189	1 472	1 167
Pågående nyanläggningar		163	2 100	163
		<b>13 810</b>	<b>15 593</b>	<b>13 384</b>
<b>Finansiella anläggningstillgångar</b>				
<i>Andelar i koncernföretag</i>				
Långfristiga fordringar dotterföretag		0	0	0
Övriga långfristiga fordringar		144	361	199
		<b>36 023</b>	<b>36 239</b>	<b>36 077</b>
<b>Omsättningstillgångar</b>				
Råvaror, förnödenheter och färdigvarulager		17 119	21 627	15 877
		<b>17 119</b>	<b>21 627</b>	<b>15 877</b>
<b>Kortfristiga fordringar</b>				
<i>Kundfordringar</i>				
Fordringar hos koncernföretag		7 618	14 279	6 004
Skattefordran		1 652	2 272	1 713
Skattefordran		36	54	410
Övriga fordringar		86	83	151
Förutbetalda kostnader och upplupna intäkter		4 347	3 610	4 107
		<b>13 739</b>	<b>20 297</b>	<b>12 384</b>
Kassa och bank		3 022	5	2 649
<b>Summa omsättningstillgångar</b>		<b>33 880</b>	<b>41 929</b>	<b>30 910</b>
<b>SUMMA TILLGÅNGAR</b>		<b>109 962</b>	<b>116 468</b>	<b>105 542</b>

## MODERBOLAGETS BALANSRÄKNING (FORTS.)

Belopp i ksek	Not	2026-03-31	2025-03-31	2025-12-31
<b>EGET KAPITAL OCH SKULDER</b>				
<b>Bundet eget kapital</b>				
Aktiekapital		1 100	981	1 100
Fond för utvecklingsutgifter		13 899	10 959	12 984
<b>Summa bundet eget kapital</b>		<b>14 999</b>	<b>11 940</b>	<b>14 084</b>
<b>Fritt eget kapital</b>				
Överkursfond		331 293	311 197	331 293
Balanserat resultat		-306 443	-276 138	-277 633
Periodens resultat		-2 860	-2 910	-27 895
<b>Summa fritt eget kapital</b>		<b>21 990</b>	<b>32 149</b>	<b>25 765</b>
<b>Summa eget kapital</b>		<b>36 989</b>	<b>44 089</b>	<b>39 849</b>
<b>SKULDER</b>				
<b>Långfristiga skulder</b>				
Skulder till kreditinstitut		1 439	4 249	2 082
Skulder till koncernföretag		4 710	4 710	4 710
<b>Summa långfristiga skulder</b>		<b>6 149</b>	<b>8 959</b>	<b>6 792</b>
<b>Kortfristiga skulder</b>				
Skulder till kreditinstitut		32 469	22 123	31 459
Leverantörsskulder		14 541	16 201	7 421
Skulder till koncernföretag		3 815	3 228	2 327
Övriga kortfristiga skulder		7 862	13 894	6 628
Upplupna kostnader och förutbetalda intäkter		8 136	7 974	11 067
<b>Summa kortfristiga skulder</b>		<b>66 824</b>	<b>63 420</b>	<b>58 901</b>
<b>SUMMA EGET KAPITAL OCH SKULDER</b>		<b>109 962</b>	<b>116 468</b>	<b>105 542</b>

# Noter

## REDOVISNINGSPRINCIPER

Denna delårsrapport är för koncernen upprättad enligt IAS 34, Delårsrapportering, och Årsredovisningslagen. Koncernredovisningen har upprättats med tillämpning av International Financial Reporting Standards (IFRS) sådana de antagits av EU samt RFR 1 Kompletterande redovisningsregler för koncerner. Moderbolaget tillämpar Årsredovisningslagen och RFR 2 Redovisning för juridiska personer. Samma redovisningsprinciper och beräkningsmetoder har använts i delårsrapporten som i årsredovisningen 2025.

## NOT 1 RÖRELSESEGMENT OCH UPPDELNING AV INTÄKTER

Rörelsesegment rapporteras på ett sätt som överensstämmer med den interna rapportering som lämnas till den högste verkställande beslutsfattaren.

Koncernens affärsområden utnyttjar gemensamma resurser i fråga om försäljning, produktion, forskning och utveckling samt administration varför en uppdelning av bolagets kostnader endast är möjlig med hjälp av allokering av kostnaderna. Detsamma gäller koncernens tillgångar och skulder. Koncernledningen anser inte att allokering av resultat- och balansposter bidrar till en mer rättvisande bild av verksamheten och följer därför upp utfallet för koncernen som helhet. Koncernen har därmed identifierat ett rörelsesegment.

Uppföljningen av koncernens nettoomsättning görs för de tre affärsområdena Nonwoven technologies, Consumer applications och Wood protection. Utfallet per affärsområde består av en sammanslagning av nettoomsättning av sålda varor från olika delar av koncernens verksamhet, vilka dock inte utgörs av separata resultat- och balansräkningar.

Nettoomsättning per affärsområde	jan-mar 2026	jan-mar 2025	jan-dec 2025
Nonwoven technologies	7 395	10 330	31 610
Consumer applications	13 692	15 415	42 294
Wood protection	6 280	9 652	32 285
<b>Summa</b>	<b>27 367</b>	<b>35 397</b>	<b>106 190</b>

## Nettoomsättning per geografisk marknad

Nettoomsättning per geografisk marknad	jan-mar 2026	jan-mar 2025	jan-dec 2025
Sverige	20 267	26 359	83 106
Övriga Europa	6 761	8 842	22 207
Övriga världen	340	195	877
<b>Summa</b>	<b>27 367</b>	<b>35 397</b>	<b>106 190</b>

Nettoomsättningen består av försäljning av produkter inom koncernens olika affärsområden.

Intäkterna redovisas vid den tidpunkt då kontrollen över produkterna överförs till kunden, i allmänhet vid leveransen. All försäljning redovisas vid en viss tidpunkt, inga intäkter redovisas över tid.

## NOT 2 SÄSONGSVARIATIONER

Affärsområdena Consumer applications och Wood protection präglas starkt av säsongsvariationer beroende av väder och när på året det är bygg- och hemfixarsäsong. För koncernen har detta historiskt inneburit att det försäljningsmässigt starkaste kvartalet normalt varit det andra kvartalet, följt av det första medan det tredje och fjärde kvartalet varit svagare.

## NOT 3 ÖVRIGA RÖRELSEINTÄKTER OCH ÖVRIGA RÖRELSEKOSTNADER

Koncernen	jan-mar 2026	jan-mar 2025	jan-dec 2025
Kursvinster på fordringar/skulder av rörelsekaraktär	54	117	535
Erhållna statliga bidrag för FoU	193	123	436
Övriga rörelseintäkter	6	1	35
<b>Summa</b>	<b>254</b>	<b>241</b>	<b>1 006</b>
Kursförluster på fordringar/skulder av rörelsekaraktär	-54	-327	-948
Förluster vid utrangering/försäljning av anläggningstillgångar	-	-	-117
Övriga rörelsekostnader	-	-	-
<b>Summa</b>	<b>-54</b>	<b>-327</b>	<b>-1 065</b>

## NOT 4 ORGANOWOOD AB:S PREFERENSAKTIER

I dotterföretaget OrganoWood AB finns två aktieslag, stamaktier och preferensaktier. OrganoWood AB ställde 2013 ut 200 000 preferensaktier till ett nominellt belopp om 100 kronor vilket gav ett totalt emissionsbelopp om 20 000 ksek. Villkoren för preferensaktierna är fastställda i OrganoWood AB:s bolagsordning. Per bokslutsdatum ägde OrganoClick 36,4 % av preferensaktierna, övriga stamaktieägare i OrganoWood AB 27,0 % och resterande 36,6 % ägdes av 26 preferensaktieägare.

Preferensaktierna medför inte rätt till utdelning utan innehavare är endast berättigade till ett lösenbelopp. Lösenbeloppet var per 31 maj 2019 184,80 SEK och från 1 juni 2019 ökas beloppet med 12 % årligen. Per 31 mars 2026 var lösenbeloppet per preferensaktie 401,2 (358,2) SEK.

Ingen utdelning får ske till stamaktieägarna innan det finns tillräckligt med fritt eget kapital för att lösa preferensaktierna.

Vid OrganoWood AB:s årsstämma den 15 maj 2025 beslutades att fortsätta låta preferensaktierna löpa på i enlighet med gällande villkor då det inte fanns fritt eget kapital till att lösa dem. Målsättningen är att lösa in preferensaktierna när det egna fria kapitalet så tillåter.

## NOT 5 JUSTERING FÖR POSTER SOM INTE INGÅR I KASSAFLÖDET

Koncernen	jan-mar 2026	jan-mar 2025	jan-dec 2025
Avskrivning immateriella anläggningstillgångar	1 313	1 109	4 787
Avskrivning materiella anläggningstillgångar	2 319	2 969	13 918
Utrangering materiella anläggningstillgångar	-	-	117
<b>Summa</b>	<b>3 632</b>	<b>4 078</b>	<b>18 822</b>

## NOT 6 FINANSIELLA TILLGÅNGAR OCH SKULDER TILL VERKLIGT VÄRDE

För koncernens finansiella tillgångar och skulder bedöms det verkliga värdet överensstämma med det redovisade värdet.

## NOT 7 NÄRSTÅENDE

OrganoClick har transaktioner med närstående. Bolagets tre huvudägare, Cidro Förvaltning AB, Beijer Ventures AB och M. Hellberg AB har ingått ett borgensåtagande för det företagslån som löper på till november 2026. Bolaget har en aktieägarkredit från huvudägaren Cidro Holding AB.

OrganoWood AB har transaktioner med närstående. Från styrelseledamot och tillika aktieägare Robert Charpentier finns, från eget bolag Kvigos AB, fakturerade och upplupna räntor och garantiavgifter, för lån och borgensansvar, om 25 (25) ksek samt fakturerat konsultarvode om 0 (100) ksek. Kvigos AB har förutom borgensansvar utestående räntebärande lån till OrganoWood AB om 250 (0) ksek samt fakturerade och upplupna räntor för lån om 6 (0) ksek. Från aktieägare Ilija Batljan finns, från eget bolag Ilija Batljan Invest AB, fakturerade och upplupna räntor för lån om 6 (12) ksek. Ilija Batljan Invest AB har utestående räntebärande lån till OrganoWood AB om 250 (0) ksek.

Transaktionerna mellan bolagen och aktieägarna sker till priser på armlängds avstånd.

## NOT 8 UPPSKATTNINGAR OCH BEDÖMNINGAR

Upprättandet av delårsrapporten kräver att företagsledningen gör bedömningar och uppskattningar samt gör antaganden som påverkar tillämpningen av redovisningsprinciperna och de redovisade beloppen av tillgångar, skulder, intäkter och kostnader. Det verkliga utfallet kan avvika från dessa uppskattningar och bedömningar. De kritiska bedömningarna och källorna till osäkerhet i uppskattningar återfinns i koncernens årsredovisning för 2025, sid 51-52.

# Alternativa nyckeltal

OrganoClick presenterar alternativa finansiella nyckeltal utöver de konventionella finansiella nyckeltal som fastställts av IFRS, i syfte att ge investerare och ledning möjlighet att utvärdera och förstå utvecklingen av den operativa verksamheten och den finansiella statusen samt för att underlätta jämförelse mellan olika perioder. Nedan och på följande sida presenteras definitioner och beräkningar för komponenter som ingår i alternativa nyckeltal som används i denna rapport.

Icke IFRS nyckeltal	Definition/Beräkning	Syfte
<b>Resultatmått</b>		
Bruttomarginal	Periodens nettoomsättning minus kostnad för sålda varor i förhållande till periodens nettoomsättning.	Bruttomarginalen används för att mäta och utvärdera om tillverkningsprocesser, råvaror och inköp är kostnadseffektiva, dvs lönsamheten för produktion.
Rörelsemarginal, EBIT	Periodens rörelseresultat i förhållande till periodens nettoomsättning.	Rörelsemarginal används för att mäta operativ lönsamhet.
EBITDA	Rörelseresultat exklusive av- och nedskrivningar avseende immateriella och materiella tillgångar.	EBITDA används för att mäta operativ lönsamhet, exkluderat effekterna av tidigare gjorda investeringar och redovisningsbeslut.
Vinstmarginal	Periodens resultat i förhållande till periodens nettoomsättning.	Vinstmarginalen visar hur stor vinsten per omsättningskrona är, vilket ger en indikation på hur effektivt ett bolag är.
Omsättningstillväxt	Den procentuella försäljningsökningen för den gångna perioden jämfört med motsvarande tidigare period.	Förändring i nettoomsättning visar på koncernens realiserade försäljningstillväxt över tid.
Organisk tillväxt	Förändring i nettoomsättning, exklusive förvärvsdriven tillväxt.	Organisk tillväxt exkluderar effekterna av förändringar i koncernens struktur, vilket möjliggör en jämförelse av nettoomsättningen över tid.
<b>Kapitalstruktur</b>		
Soliditet	Eget kapital i procent av balansomslutningen. I eget kapital inräknas innehav utan bestämmande inflytande.	Nyckeltalet speglar koncernens finansiella ställning. God soliditet ger en beredskap att kunna hantera perioder med svag konjunktur och finansiell beredskap för tillväxt. Samtidigt ger det en mindre fördel i form av finansiell hävstång.
Kassalikviditet	Omsättningstillgångar, exklusive lager, i förhållande till kortfristiga skulder, utan justering för föreslagen utdelning.	Kassalikviditeten visar på betalningsförmågan på kort sikt. Är kassalikviditeten större än 100 procent kan de kortfristiga skulderna betalas direkt, under förutsättning att de kortfristiga fordringarna kan omsättas direkt.
Nettoskuld	Räntebärande lång- och kortfristiga skulder (inkl. leasing och fakturabelåning) minus räntebärande tillgångar inklusive likvida medel.	Nettoskulden visar på förmågan att med tillgängliga likvida medel betala av samtliga räntebärande skulder och visar möjligheten att leva upp till finansiella åtaganden.
Nettoskldsättningsgrad	Nettoskuld i förhållande till eget kapital. I eget kapital inräknas innehav utan bestämmande inflytande.	Nettoskldsättningsgraden visar relationen mellan nettoskuld och eget kapital och mäter i vilken utsträckning bolaget finansieras av lån.

## AVSTÄMNING ALTERNATIVA NYCKELTAL

Belopp i ksek	jan-mar 2026	jan-mar 2025	jan-dec 2025
<i>Bruttomarginal, %</i>			
Bruttoresultat	8 340	8 937	14 861
Nettoomsättning	27 367	35 397	106 190
<b>Bruttomarginal, %</b>	<b>30,5</b>	<b>25,2</b>	<b>14,0</b>
<i>Rörelsemarginal, EBIT, %</i>			
Rörelseresultat, EBIT	320	-2 100	-31 567
Nettoomsättning	27 367	35 397	106 190
<b>Rörelsemarginal, EBIT, %</b>	<b>1,2</b>	<b>-5,9</b>	<b>-29,7</b>
<i>EBITDA</i>			
Rörelseresultat	320	-2 100	-31 567
Plus: Av- och nedskrivningar	4 078	4 078	18 705
<b>EBITDA</b>	<b>4 399</b>	<b>1 978</b>	<b>-12 863</b>
<i>Vinstmarginal, %</i>			
Periodens resultat	-1 643	-3 554	-38 002
Nettoomsättning	27 367	35 397	106 190
<b>Vinstmarginal, %</b>	<b>-6,0</b>	<b>-10,0</b>	<b>-35,8</b>
<i>Nettoomsättning, förändring</i>			
Nettoomsättning	27 367	35 397	106 190
Nettoomsättning motsvarande period föregående år	35 397	38 170	127 227
<b>Nettoomsättning, förändring</b>	<b>-8 031</b>	<b>-2 773</b>	<b>-21 037</b>
<b>Omsättningstillväxt, organisk, %</b>	<b>-22,7</b>	<b>-7,3</b>	<b>-16,5</b>
<i>Soliditet, %</i>			
Eget kapital	18 765	34 111	20 408
Balansomslutning	147 397	177 041	135 218
<b>Soliditet, %</b>	<b>12,7</b>	<b>19,3</b>	<b>15,1</b>
<i>Kassalikviditet, %</i>			
Omsättningstillgångar, exklusive lager	28 264	36 670	17 612
Kortfristiga skulder	106 575	109 999	90 911
<b>Kassalikviditet, %</b>	<b>26,5</b>	<b>33,3</b>	<b>19,4</b>
<i>Nettoskulsättningsgrad, %</i>			
Räntebärande skulder	96 410	106 573	90 459
Minus: Likvida medel	-3 052	-401	-2 677
Nettoskuld	93 358	106 172	87 782
Eget kapital	18 765	34 111	20 408
<b>Nettoskulsättningsgrad, %</b>	<b>497,5</b>	<b>311,3</b>	<b>430,1</b>

# Underskrifter

## INTYGANDE

Styrelsen och verkställande direktören försäkrar härmed att delårsrapporten ger en rättvisande översikt över moderbolagets och koncernens verksamhet, ställning och resultat samt beskriver väsentliga risker och osäkerhetsfaktorer som moderbolaget och de företag som ingår i koncernen bedöms stå inför.

OrganoClick AB (publ.)

Organisationsnummer 556704-6908

## GRANSKNING AV REVISORER

Denna delårsrapport har inte granskats av bolagets revisorer.

Stockholm den 6 maj 2026

---

**Johan Magnusson**

*Ordförande*

---

**Chatarina Schneider**

*Ledamot*

---

**Charlotte Karlberg**

*Ledamot*

---

**Sara Lindell**

*Ledamot*

---

**Håkan Gustavson**

*Ledamot*

---

**Mårten Hellberg**

*VD*

AND THE BRILLIANT IDEA IS THAT ALL THE MATERIALS AND PRODUCTS AND TECHNOLOGIES WE DEVELOP, HAVE A GREEN INSIDE, ARE MADE FROM BIOLOGICAL RAW MATERIALS AND ARE READILY BIODEGRADABLE, WE CALL THEM INFINITY MATERIALS, AND THE BRILLIANT IDEA IS THAT ALL THE MATERIALS AND PRODUCTS AND TECHNOLOGIES WE DEVELOP, HAVE A GREEN INSIDE, ARE MADE FROM BIOLOGICAL RAW MATERIALS AND ARE READILY BIODEGRADABLE, WE CALL THEM INFINITY MATERIALS,



**OrganoClick®**

OrganoClick AB (publ), Linjalvägen 9, SE-187 66 Täby, Sweden

+46 8 674 00 80 info@organoclick.com www.organoclick.com

Vid frågor: Mårten Hellberg, VD: +46 8 684 001 10, marten.hellberg@organoclick.com

Carin Eklund, finanschef: +46 8 684 001 19, carin.eklund@organoclick.com