



Flat Capital AB (publ)

Delårsrapport

januari - juni 2023



Höjdpunkter Q2 2023

- **Flat bjöd in samtliga aktieägare till årsstämma 2023**, efter årsstämman hölls även en investerarträff där det serverades pizza, läsk och andra lättare förfriskningar, med möjlighet till mingel för att nätverka med ledning och styrelse på Flat och andra aktieägare.

Apr

- **Flat investerade 32 MSEK i OpenAI**, det banbrytande forskningsbolaget som varit tonsättande i AI-utvecklingen med plattformar som ex. ChatGPT och Dall-E, vilka lett till ett stort antal samarbeten med ledande globala bolag där OpenAI har integrerat sin AI-teknik.
- **Flat investerade ytterligare 21 MSEK i Getir**, ett av världens ledande logistik- och teknikbolag som erbjuder hyper-snabba leveranser.

Maj

- **VD Hanna fick möjligheten att delta i DI Agenda börsdag**, där det hölls paneldebatt tillsammans med Kinnevik och Ferd AS.
- **VD Hanna gästade fyra podcasts på kort tid**, under de senaste veckorna har Hanna gästat Upplyst, Onoterat & Ofiltrerat, Nordnet Live samt BBD podden (tillsammans med Sebastian efter årsstämman).

Jun

Finansiell information

TSEK	30 jun 2023	31 mar 2023	31 dec 2022	30 sep 2022	30 jun 2022
Substansvärde	318 637	320 989	346 774	361 316	366 893
- varav aktier i noterade bolag	15 535	15 997	20 871	24 813	29 280
- varav aktier i onoterade bolag	284 053	231 092	250 659	259 010	257 778
- varav nettokassa	19 369	74 730	76 159	77 539	79 659
- varav övriga nettotillgångar/-skulder	-319	-830	-915	-46	176
Substansvärde per aktie, SEK	9,93	10,01	10,81	11,26	11,44
- varav nettokassa per aktie	0,60	2,33	2,37	2,42	2,48

TSEK	Q2 2023	Q2 2022	H1 2023	H1 2022	Helår 2022
Rörelsens kostnader	-3 219	-1 498	-4 842	-2 552	-5 389
Periodens resultat	-2 993	-23 132	-28 778	-44 529	-64 648
Värdeförändring värdepappersinnehav	-233	-23 040	-25 299	-48 648	-66 235
- varav realiserat	0	12 080	-7 227	12 080	24 160
Investeringar	52 731	13 066	58 210	52 301	54 347
Avyttringar	0	13 597	4 830	13 597	13 597
Operativa kostnader i förhållande till genomsnittligt substansvärde	0,96%	0,39%	1,5%	0,72%	1,57%



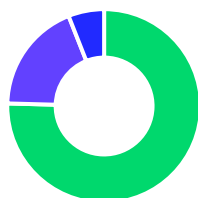
Substansvärde (NAV)
2023-06-30



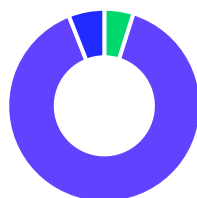
NAV per aktie
2023-06-30



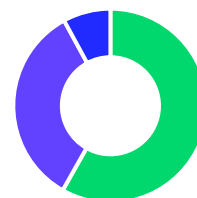
Förändring NAV per
aktie, Q2'23 / Q1'23



- 5 största innehav¹ 2023-06-30, 75%
- Övriga innehav, 19%
- Nettokassa och övriga nettotillgångar/-skulder, 6%



- Aktier i noterade bolag, 5%
- Aktier i onoterade bolag, 89%
- Nettokassa och övriga nettotillgångar/-skulder, 6%



- Innehav i SEK, 58%
- Innehav i USD, 34%
- Övriga valutor, 8%

¹ De 5 största innehaven inkluderar; Instabee, Getir, OpenAI, Truecaller och Klarna.

Perioden april - juni 2023 (Jämförelseperiod: Q2-2022)

- Värdeförändring i värdepappersinnehav uppgick till -233 TSEK (-23 040). I värdeförändringar ingår bland annat nedskrivning av värdet på Instabee med -6 974 TSEK och valukurseffekter med +5 043 TSEK. För specifikation av beräkningen av värdeförändring i värdepappersinnehav, se Not 2.
- Investeringar under perioden uppgick till 52 731 TSEK (13 066).
- Rörelsens kostnader uppgick under perioden till 3 219 TSEK (1 498) motsvarande 0,96% av genomsnittligt NAV under perioden. Av kostnaderna utgjorde 1 762 TSEK bonus samt sociala avgifter på bonus och förmån relaterade till optionsprogram. Exklusive denna engångseffekt uppgick kostnaderna till motsvarande 0,43% av genomsnittligt NAV under perioden.
- Rörelseresultatet uppgick till -3 452 TSEK (-24 538).
- I rörelseresultatet ingår ej realiserade värdeförändringar med -233 TSEK (-35 121) samt realiserad om 0 TSEK (12 080).
- Resultat efter skatt uppgick till -2 993 TSEK (-23 132).
- Resultat per aktie uppgick till -0,09 SEK (-0,72).

Perioden januari - juni 2023 (Jämförelseperiod: H1-2022)

- Värdeförändring i värdepappersinnehav uppgick till -25 299 TSEK (-48 660). I värdeförändringar ingår bland annat värdeförändring i Instabee med -31 523 TSEK. För specifikation av beräkningen av värdeförändring i värdepappersinnehav, se Not 2.
- Investeringar under perioden uppgick till 58 210 TSEK (52 301).
- Rörelsens kostnader uppgick under perioden till 4 842 TSEK (2 552) motsvarande 1,5% av genomsnittligt NAV under perioden. Av kostnaderna utgjorde 1 762 TSEK bonus samt sociala avgifter på bonus och förmån relaterade till optionsprogram. Exklusive denna engångseffekt uppgick kostnaderna till motsvarande 0,95% av genomsnittligt NAV under perioden.
- Rörelseresultatet uppgick till -30 141 TSEK (-51 212).
- I rörelseresultatet ingår ej realiserade värdeförändringar med -18 072 TSEK (-60 740) samt realiserade om -7 227 TSEK (12 080).
- Resultat efter skatt uppgick till -28 778 TSEK (-44 529).
- Resultat per aktie uppgick till -0,90 SEK (-1,48).

Investeringar och avyttringar under kvartalet

- Under kvartalet har bolaget genomfört en ny investering i OpenAI som bland annat står bakom plattformen ChatGPT. Investeringen uppgick till 3 MUSD motsvarande 31 623 TSEK.
- I maj genomfördes en investering i det befintliga portföljbolaget Getir, ett av världens ledande logistik- och teknikbolag som erbjuder hyper-snabba leveranser. Investeringen uppgick till 2 MUSD motsvarande 21 108 TSEK.

Övriga väsentliga händelser under kvartalet

- Den 4 maj 2023 beslutade Flats årsstämma att omvälja Sebastian Siemiatkowski, Amaury de Poret, Charlotte Runius och Marcelo Carvalho de Andrade som styrelseledamöter. Sebastian Siemiatkowski omvaldes till styrelsens ordförande.

Väsentliga händelser efter kvartalets utgång

- Inga väsentliga händelser har inträffat efter kvartalets utgång.

Prenumerera på våra mailutskick
& var alltid up-to-date med våra senaste nyheter!

[Länk till hemsida](#)

Hur: Klicka på länken till höger (eller skanna QR-koden) för att komma till filiken "nyheter" på vår hemsida, tryck sedan på "prenumerera"-knappen och fyll i.

Varför: Genom att prenumerera på våra mailutskick så får du som aktieägare i Flat uppdateringar och insikter direkt till din inkorg och håller dig på så vis informerad om våra senaste pressmeddelanden, nya investeringar, spännande händelser i våra portföljbolag, kommande event och andra viktiga nyheter.



VD har ordet

Hej bästa aktieägare och andra intresserade,

Det andra kvartalet för 2023 har precis avslutats och för Flat har det varit ett spännande och minst sagt händelserikt kvartal. Efter en nervös och haltande start på året slog optimismen till på kapitalmarknaderna och börserna världen över avslutade Q2 i dur. Det kan tyckas konstigt eftersom fundamenta nödvändigtvis inte har förändrats: vi har fortfarande ett pågående krig i Europa, hög inflation, stigande räntor och med det, påtagligt ökade kostnader. Konsensus kring den kortsiktiga framtiden tycks ljusare än tidigare befarad och många blickar nu mot horisonten, om än med skräckblandad förtjusning, mot det potentiella teknikskiftet som anländer i en rasande takt. Jag talar förstas om artificiell intelligens ("AI"). Det är ett tydligt och nästan oundvikligt tema för året, och inte minst sagt för detta kvartal, som väcker stora frågor, och i vårt fall även en nyfikenhet kring vilka möjligheter det kan leda till.

Att investeringsaktiviteten generellt sett varit lägre till följd av det försämrade världsläget har inte undgått någon, och som ett resultat av detta har investerare premierat lönsamhet över tillväxt. Vi upplever dock att värderingsnivåer har stabiliserats (dock på nya nivåer) och detta kan vara en av orsakerna till att vi noterar ett försiktigt mer aktivt investeringsklimat under kvartalet. Eftersom vi inte är - och aldrig kommer utge oss för att vara - några makroexperter är vår ambition att bibehålla en stabil investeringstakt över tid. Det kan vara utmanande i sämre tider när kapitalrundor tenderar att minska i storlek till följd av lägre värderingar, samt bli allt mer svåråtkomliga, och man öppnar endast upp för ett fåtal utvalda investerare. Flats unika nätverk innebär att vi kan ta plats i just dessa rundor, jämte världsledande investerare. Ledande bolag och team, exponerade mot strukturella trender med världsledande investerare i ryggen är ju något vi tror långsiktigt på.

Utvecklingen för substansvärdet har över kvartalet varit relativt odramatiskt och landade på 319 MSEK eller 9,93 SEK/aktie, vilket motsvarar -0,7% ner från Q1. Vi har haft medvind vad gäller utländska valutor (främst USD) till följd av den svaga svenska kronan, och en positiv justering till följd av vår investering i Getir under kvartalet. Kostnaderna för kvartalet landade på 3,2 MSEK, vilket är högre än det historiska snittet samt vår uttalade ambition om att ligga kring 1,5 MSEK per kvartal. Detta är dock till stor del hänfört till de engångskostnader som uppkom i samband med det långsiktiga optionsprogram som beslutades om på årsstämman 2023. Vad gäller värderingar av våra portfölj innehav har vi haft två mindre negativa justeringar, som ett resultat av mer konservativa antaganden i

kombination med nya datapunkter från marknad och jämförbara peers. Vi fortsätter att imponeras av våra portföljbolags förmåga att anpassa sig till det nya konjunkurläget, vilket inneburit ett större fokus på lönsamhet, och vi kan konstatera att bolagen dessutom lyckats leverera på dessa. Merparten av våra bolag har ledande positioner på flertalet internationella marknader, och att snabbt lyckas ställa om stora organisationer är inte en självklarhet. Vi följer därför våra bolag med fortsatt långsiktig optimism och stor respekt.

Apropå ledande bolag exponerade mot strukturella trender - vi är väldigt stolta och glada att under kvartalet fått möjligheten att investera 32 MSEK i OpenAI. Vi är inte ensamma om att ha nördlat ner oss i ChatGPT och har i våra senaste diskussioner med styrelsen entusiastiskt talat i mun på varandra för att utbyta erfarenheter, tips och stories. Det råder ingen tvekan om att OpenAI står i framkant för utvecklingen inom AI, och det är helt enkelt för lovande och intressant för att inte vara med på ett litet hörn, om man får den unika möjligheten, tycker vi. Möjligheter att få investera är även detta ett resultat av vårt unika nätverk och relationer till de grundare, team och investerare som leder och investerar i dessa prominenta bolag, och vi hoppas att få dela fler liknande investeringar i närtid.

Under kvartalet fick vi även möjlighet att investera i portföljbolaget Getir genom ett så kallat konvertibellån jämte andra framstående investerare. Trots en utmanande marknad har bolaget visat att man har en ledande position och att det finns möjligheter att förvärva bolag och ta tillvara på den utmanade marknaden framöver.

Kvartalet har som sagt varit spännande och händelserikt. Utöver dessa extremt spännande investeringar har vi under kvartalet fått möjlighet att medverka i olika investerarforum, inklusive DI börsdag, Nordnet Live och ett flertal podcasts. Men roligast av allt var nog ändå vår egna årsstämma som avslutades med pizza och förfriskningar där vi fick möjlighet att träffa ett drygt åttiotal aktieägare.

På ett personligt plan har kvartalet också varit både omtumlande och vackert. För jämte den höga aktiviteten med Flat så har vi i vår familj haft ynnesten att få välkomna en tredje dotter som kom i mitten av juni. En perfekt liten Ellen som vi älskar oändligt. Jag ser därför fram emot att få njuta extra mycket av familjebubblan i sommar!

Önskar er en fortsatt härlig sommar,

// **Hanna Wachtmeister, VD**



Verksamhetsbeskrivning

Kort om Flat

Flat Capital ("Flat") är ett investeringsbolag som utmärker sig på tre sätt:

- En unik tillgång till beprövade investeringsmöjligheter i framstående bolag genom vårt nätverk av världsledande investerare och entreprenörer.
- Fokus på genuint långsiktiga investeringar.
- Tillit till entreprenören och vårt nätverk som vi saminvesterar med, vilket möjliggör passiva investeringar och en låg kostnadsbas.

Flat grundades 2013 av entreprenörerna Nina och Sebastian Siemiatkowski, Nina med bakgrund som VD och grundare i Milkywire och Sebastian som medgrundare och VD i Klarna.

Portföljen består idag av 21 bolag där de största innehaven är Instabee, Getir, OpenAI, Truecaller och Klarna.

Syftet är att förenkla samt förbättra vägen till ett framgångsrikt bolagsbyggande och ge fler människor möjligheten att ta del av gemensam maximal avkastning.

Globalt nätverk av världsledande investerare och entreprenörer

Genom dess grundare och styrelse har Flat tillgång till ett globalt nätverk som består av världsledande investerare inom främst venture capital samt entreprenörer. Detta innebär ett kontinuerligt och starkt flöde av investeringsmöjligheter i onoterade och för allmänheten annars svåråtkomliga bolag med framstående entreprenörer i ledande ställning. Nätverket innebär också en unik access till gränsöverskridande kunskapsutbyte för affärsstärkande samverkan.

Genuint långsiktiga investeringar

Flat bidrar med långsiktigt kapital till entreprenörsledda bolag som annars kan vara beroende av investerare med en kortare tidshorisont. Långsiktigheten utgår ifrån att stötta dedikerade entreprenörer i med- och motvind och möjliggörs genom att bland annat inte ha en fondstruktur med en bestämd livscykel och inte använda konventionella, kortsiktiga metoder för avyttring av innehav.

Tillit till entreprenören och vårt nätverk

I grunden är Flat en passiv minoritetsägare, en strategi och positionering som utgår från övertygelsen att den dedikerade entreprenören är bäst lämpad att bygga sitt eget bolag. Dessutom finns en stark tilltro till Flats nätverk och dess förmåga och erfarenhet att hitta dessa framtida världsledande bolag och entreprenörer. Trots ett i grunden passivt ägande, finns Flats erfarenhet och nätverk till hands i den utsträckning entreprenören själv önskar. Strukturen möjliggör låga kostnader och en effektiv organisation.

Brett investeringsmandat

Flat har ett omfattande investeringsmandat, där varje beslut fattas baserat på en bedömning av vad som långsiktigt maximerar värdet för aktieägarna. Flat har möjlighet till flera olika typer av investeringar, allt ifrån att vara delaktig i att starta nya bolag till att investera i redan noterade bolag. Nya investeringsmöjligheter analyseras löpande och befintliga portföljbolag kan stöttas vid nya finansieringsrundor. Hållbarhetsfaktorer som miljö, socialt ansvar och etik är viktiga kriterier för bolaget vid investeringsbeslut. Flat strävar efter att över tid ha en balanserad portfölj, med huvudsaklig exponering mot onoterade tillväxtbolag.

Investeringsstrategi



Framstående entreprenörer

Flat investerar i framstående entreprenörer som har en ledande ställning i sina bolag.



Attraktiva marknader

Flat investerar i marknader, där bolagens tillväxt drivs av underliggande strukturella trender.



Onoterade tillväxtbolag

Flat kommer främst att investera i onoterade bolag som befinner sig i tillväxtstadie.



Passiv minoritetsägare












Flat är i huvudsak en passiv investerare och söker därmed en minoritetsandel i portföljbolagen.



Globala investeringar

Flat investerar globalt.

Våra innehav

Bolag ¹	Kort beskrivning av bolaget	Initial investering (år)	Hemsida
Instabee	Teknikbolag med logistiklösning	2013	Instabee.com
 OpenAI	Forskningsbolag inom artificiell intelligens	2023	OpenAI.com
 getir	Tech- och hypersnabbt leveransbolag	2022	Getir.uk
truecaller	Plattform för telefonitjänster	2013	Truecaller.com
Klarna.	Global bank med handels- och betal lösningar	2021	Klarna.com
CDLP	Modehus baserat på innovativa material	2018	CDLP.com
 DeepL	Översättningar genom AI-neural maskininlärning	2023	DeepL.com
 Discord	Röst-, video- och textkommunikationstjänst	2022	Discord.com
 Figma	Interaktiv designplattform	2021	Figma.com
kry	Vårdgivare som kombinerar fysisk och digital vård	2021	Kry.se
 LoveLocal	Digital dagligvaruhandel i Indien	2021	LoveLocal.in
LYST	Global sökplattform för mode	2021	LYST.com
 Nylas	Mjukvara för produktivetsinfrastruktur	2021	Nylas.com
omio	Plattform för reseplanering	2015	Omio.se
PANGAIA	Materialvetenskapligt modeföretag	2021	Pangaia.com
Prion	Plattform för förskoleverksamhet	2016	PrionApp.com
 Quartr	Plattform för bolagsinformation	2022	Quartr.com
 remote	Plattform för HR-tjänster	2022	Remote.com
steven	Plattform för delad ekonomi	2017	GetSteven.com
 TrueAccord	Skuldhanteringsplattform för konsumenter	2019	TrueAccord.com
 uniplaces	Plattform för bokning av boende	2015	Uniplaces.com

¹ Ordning: Största 5 innehav (Instabee, Getir, OpenAI, Truecaller och Klarna), därefter alfabetisk ordning.

Kort beskrivning av våra portföljbolag (1/6)

Instabee

Instabee grundades 2022 efter en sammanslagning av Budbee och Instabox - två ledande bolag inom sista milens leveranser. Instabee finns i sju länder med tusentals e-handlare, exempelvis ASOS, Zalando, Inditex och H&M. Instabee arbetar mot att bli den ledande dörröppnaren för e-handel i Europa.

Instabee har sedan starten fokuserat på kundcentrerade och hållbara lösningar och erbjuder leveranser hem till dörren och till paketskåp med kraft från muskler, el, förnybar diesel och biobränsle. Med hjälp av skräddarsydd teknologi kan Instabee garantera optimal fyllnadsgrad och ruttning vilket minskar onödiga transporter. Instabee backas av investerare som Kinnevik, Creades och EQT med flera.

VD & medgrundare: Fredrik Hamilton

Huvudkontor: Stockholm, Sverige

Läs mer: www.instabee.com



Getir erbjuder hypersnabb leverans av dagligvaror med visionen att bygga världens snabbaste ekosystem för on-demand leveranser.

Konsumenten kan beställa allt från transport till livsmedel och målet är att varorna ska levereras till dörren inom 10 minuter efter beställning. Genom sin plattform samlar bolaget data och insikter som används för att effektivisera och optimera alla flöden. Getir har på kort tid blivit en av Europas ledande leveransplattformar och har nyligen lanserats i USA. Under 2022 förvärvade Getir den europeiska konkurrenten Gorillas. Getir medgrundades och drivs av Nazim Salur och i ägarlistan finns framstående investerare som Silicon Valley-baserade Sequoia Capital, New York-fonden Tiger Global samt Michael Moritz, som bland annat är styrelseordförande i Klarna.

VD & medgrundare: Nazim Salur

Huvudkontor: Istanbul, Turkiet

Läs mer: www.getir.com



OpenAI, det banbrytande forskningsbolaget inom artificiell intelligens som syftar till att utveckla och leda revolutionerande AI-teknologier. Sedan bolaget grundades 2015 har de varit tonsättande i AI-utvecklingen som bland annat resulterat i deras plattform ChatGPT och Dall-E samt ett stort antal samarbeten med ledande globala bolag där OpenAI har integrerat sin AI-teknik.

OpenAI grundades 2015 av en grupp ledande AI-forskare och entreprenörer, inklusive nuvarande VD Sam Altman, tillsammans med Elon Musk, Greg Brockman, Ilya Sutskever, med flera. Dess forskning publiceras i toppakademiska tidskrifter och citeras av tusentals andra forskare och har snabbt blivit en av de mest respekterade och inflytelserika organisationerna inom artificiell intelligens.

VD & medgrundare: Sam Altman

Huvudkontor: San Fransisco, USA

Läs mer: www.openai.com



Truecaller är den ledande globala plattformen för att verifiera kontakter och blockera oönskad kommunikation. Appen hjälper användaren att kategorisera uppringaren och varnar bland annat användaren för bedrägeriförsök, spam eller sälj-pushar, både genom samtal och text.

Plattformen har idag över 330 miljoner aktiva användare som de hjälper till en tryggare och mer effektiv kommunikationsupplevelse. Användare kan också använda appen för att slå upp nummer i Truecallers breda identitetsdatabas med en halv miljard nedladdningar sedan lanseringen och cirka 38 miljarder oönskade samtal som identifierats och blockerats under 2021. Sedan 2021 är bolaget börsnoterat på Nasdaq Stockholm med Sequoia Capital som största investerare, som liksom Flat investerade tidigt i bolaget.

VD & medgrundare: Alan Mamedi

Huvudkontor: Stockholm, Sverige

Läs mer: www.truecaller.com

Kort beskrivning av våra portföljbolag (2/6)

Klarna.

Sedan 2005 har Klarna verkat för att revolutionera bankbranschen. Med fler än 150 miljoner aktiva användare globalt på 45 marknader möter Klarna konsumenters snabbt förändrade behov genom att hjälpa dem spara tid och pengar och samtidigt ta informerade beslut och få kontroll över sin ekonomi.

Fler än 500 000 globala detaljhandelspartners, inklusive H&M, Saks, Sephora, Macys, IKEA, Expedia Group och Nike, har integrerat Klarnas innovativa teknologi för att leverera en sömlös shoppingupplevelse både online och i butik.

VD & medgrundare: Sebastian Siemiatkowski

Huvudkontor: Stockholm, Sverige

Läs mer: www.klarna.com



DeepL är ett tyskbaserat AI-bolag som har som mål att eliminera språkbarriärer världen över med hjälp av artificiell intelligens. DeepL erbjuder flerspråkig automatisk översättning genom sin plattform med hjälp av AI-neural maskininlärning som kan användas via webbläsare, mobilapp, webbläsartillägg eller genom integrerat API.

Idag erbjuder DeepL sin mjukvara globalt till användare och företagskunder med översättningar som nyttjas inom ett stort antal områden; alltifrån tekniska och juridiska dokument till kundsupport, marknadsföring och produktbeskrivningar.

DeepL:s mjukvara har kontinuerligt beskrivits som den mest korrekta AI-översättningsteknologin inom flera språkpar och flera typer av industrier. I bolagets ägarlista finns bland annat välkända aktörer som IVP, Atomico och Benchmark.

VD & grundare: Jaroslaw Kutylowski

Huvudkontor: Köln, Tyskland

Läs mer: www.deepl.com

CDLP

Un Cadeau de la Providence (CDLP) är en svensk tillverkare av underkläder, badkläder och basplagg i innovativa och hållbara material.

Design och utveckling sker i Sverige, och kollektionerna produceras av småskaliga europeiska tillverkare, med särskild fokus på hantverk och kvalitet.

VD & medgrundare: Andreas Palm

Huvudkontor: Stockholm, Sverige

Läs mer: www.cdlp.com



Discord är en röst-, video- & text-kommunikationstjänst som används av fler än 100 miljoner människor som vill umgås och prata med kompisgäng och communityn.

VD & medgrundare: Jason Citron

Huvudkontor: San Fransisco, USA

Läs mer: www.discord.com

Kort beskrivning av våra portföljbolag (3/6)



Figma erbjuder ett framstående designverktyg där användare kan jobba interaktivt och simultant.

Verktyget gör designprocessen snabbare och mer effektiv, samtidigt som användarna kan se varandras kontributioner i realtid. Via sin licensmodell som funkar på diverse operativsystem har bolaget kunder i framstående globala företag såsom Microsoft, Google, Oracle, Slack och Spotify och ett stort antal mindre entreprenörsdrivna bolag. I bolagets ägarlista finns många framstående investerare, såsom Sequoia Capital och Andreessen Horowitz.

Not: Amerikank-noterade Adobe la under 2022 ett bud på Figma till en värdering om cirka 20 bnUSD (Flat investerade tidigare samma år till en 10 bnUSD värdering). Villkorat av myndighetsgodkännande planeras uppköpet genomföras under 2023.

VD & medgrundare: Dylan Field

Huvudkontor: San Fransisco, USA

Läs mer: www.figma.com



LoveLocal ämnar att digitalisera den 1,1 biljoner USD stora lokala butikshandeln i Indien genom sin plattform där lokala butikshandlare kan digitalisera sina butiker och därmed effektivisera sin verksamhet genom ökade insikter och bättre kundrelationer.

För kunden innebär plattformen bland annat att man får en översikt över sitt lokala utbud och att man mer effektivt kan handla varor, vare sig det är fysiskt eller online. I bolagets ägarlista finns bland annat Vulcan Capital och Alumni Ventures Group.

VD & grundare: Akanksha Hazari

Huvudkontor: Mumbai, Indien

Läs mer: www.lovelocal.in



Kry är Europas största digitala vårdgivare med visionen om att bidra till en mer jämlik och tillgänglig vård för alla.

Sedan starten 2015 har Kryns läkare, sjuksköterskor och psykologer hjälpt över 7 miljoner patienter runt om i Europa. Utöver digitala vårdmöten har Kry också 28 fysiska vårdcentraler i Sverige, och finns idag även i England, Norge och Frankrike.

VD & medgrundare: Johannes Schildt

Huvudkontor: Stockholm, Sverige

Läs mer: www.kry.se



Lyst grundades med affärsidén att konsumenter effektivt ska kunna hitta det mode som efterfrågas.

Plattformen möjliggör sökning bland tusentals modebutiker samtidigt och samlar därmed över åtta miljoner produkter från över 17 000 ledande varumärken och återförsäljare på ett och samma ställe. Lyst är idag den största sökplattformen för mode med över 160 miljoner köpare per år. Affärsmodellen grundar sig på en provision av den försäljning som sker genom plattformen. I bolagets ägarlista finner man bland annat det världsledande lyxvarumärkesbolaget LVMH och Balderton Capital.

Medgrundare: Chris Morton

Huvudkontor: London, Storbritannien

Läs mer: www.lyst.com

Kort beskrivning av våra portföljbolag (4/6)



Nylas har en stark vision om att göra världen mer produktiv genom smartare och bättre mjukvarulösningar.

Genom bolagets olika programmeringsgränssnitt kan kunderna bygga upp integrationer med olika funktioner för smartare och automatiserade arbetsflöden. Bolaget har sedan sin start utmärkt sig på diverse framstående listor i USA, bland annat som ett av de mest snabbväxande onoterade bolagen och som en av de mest attraktiva arbetsgivarna.

VD & medgrundare: Gleb Polyakov

Huvudkontor: San Fransisco, USA

Läs mer: www.nylas.com



Med det världsledande reseplaneringsbolaget Omio underlättas reseplaneringen genom deras plattform som samlar mer än 1 000 reseleverantörer inom tåg, buss, färja, flyg och biluthyrning på ett och samma ställe.

Teknologin har en stor mängd data och kan efter kundens sökning presentera det bästa resealternativet och samlar biljetterna på samma plattform och finns tillgängligt i flera länder världen över. I ägarlistan finner man bland annat Kinnevik, Temasek och Kleiner Perkins.

VD & medgrundare: Naren Shaam

Huvudkontor: Berlin, Tyskland

Läs mer: www.omio.com

PANGAIA

Pangaia designar och producerar mode och accessoarer, genom användandet av innovativa tekniska och biotekniska material.

Bolaget vill arbeta hållbart genom hela produktlivscykeln, bland annat genom användande av ansvarsfullt framställda tyg och förpackningar. Exempelvis så skapar bolaget t.ex. veganskt läder från vindruvor, dunjackor fyllda med vilda blommor eller bläck till tryck på kläder från luftföroreningar. Pangaias mål är att 2025 driva en klimatneutral verksamhet, en del i strategin att uppnå en helt klimatpositiv affärsmodell.

VD: Krishna Nikhil

Huvudkontor: London, Storbritannien

Läs mer: www.pangaia.com

Prion

Prion erbjuder en helhetsplattform för förskoleverksamhet.

Plattformen kan bland annat användas för att på ett effektivt sätt kunna skicka ut information till vårdnadshavare och dokumentera barnets utveckling och bolaget har stöd för förskolans läroplan vilket gör att dokumentation kan kopplas till läroplansmålen. Plattformen erbjuder även en webbaserad tjänst där pedagoger och chefer kan ta del av statistik, vilket underlättar uppföljning av verksamheten och framtida planering.

VD & medgrundare: Fredrika Bernadotte

Huvudkontor: Stockholm, Sverige

Läs mer: prionapp.com

Kort beskrivning av våra portföljbolag (5/6)



Quartr är ett mjukvarubolag som tillhandahåller en rad olika finanstjänster. Miljontals privata investerare, journalister, analytiker och fondförvaltare nås dagligen av börsnoterade bolags förstahandsinformation via Quartrs distributionsnätverk.

Quartr ger smidig och enkel tillgång till earnings calls, bolagspresentationer, sökbara transcripts med sömlösa text-till-ljud-övergångar, rapporter och finansiell data.

VD & medgrundare: Sami Osman

Huvudkontor: Stockholm, Sverige

Läs mer: www.quartr.com



Remote Technology har visionen att förenkla för bolag att anställa och administrera globala talanger. Bolagets plattform tillhandahåller HR-tjänster och erbjuder bland annat lönesystem och säkerställer att lokala lagar, förmåner, skatter med mera efterföljs.

Remote ger företag av alla storlekar möjlighet att betala och hantera heltidsanställda och kontraktsanställda runt om i världen. Remote gör det enkelt att hantera internationella löner, förmåner, skatter, aktieoptioner och regelefterlevnad i över 50 länder.

VD & medgrundare: Job van der Voort

Huvudkontor: London, Storbritannien

Läs mer: www.remote.com



Steven är en plattform för finansiella tjänster med fokus på hantering av gemensamma utgifter. I Steven-appen skapar användarna grupper där utgifter som ska delas läggs in, exempelvis för ett hushåll eller en resa med vänner.

Betalningar av skulder sker genom appen som också håller koll på vem som betalat eller ej. Affärsmodellen grundar sig i en freemium-modell där intäkter bland annat inkommer från premiumabonnemang. Steven växer huvudsakligen organiskt med tusentals nya användare i månaden.

Medgrundare: Jens Saltin

Huvudkontor: Stockholm, Sverige

Läs mer: www.getsteven.com



TrueAccord tillhandahåller en tjänst som möjliggör en effektiv insamling av skulder digitalt med visionen att återställa hopp och finansiell stabilitet för de som förlorat den.

Tjänsten baseras på maskininlärning och har en patenterad algoritm. Genom plattformen kan återbetalning av skulder genomföras automatiskt och över 90 procent av insamlingarna sker utan mänsklig interaktion.

VD & medgrundare: Ohad Samet

Huvudkontor: San Fransisco, USA

Läs mer: www.trueaccord.com

Kort beskrivning av våra portföljbolag (6/6)



Uniplaces är en marknadsplats för onlinebokning av boende för längre perioder.

Plattformen fungerar som en mellanhand för hyresgäster och hyresvärdar. Uniplaces finns bland annat i London, Lissabon, Berlin, Barcelona, Madrid och Milano. Affärsmodellen grundas i en kommission som regleras från hyran som tillfaller hyresvärderna.

VD: Cyril Jessua

Huvudkontor: London, Storbritannien

Läs mer: www.uniplaces.com

Övrig information

Koncernstruktur

Bolaget hade per 2023-06-30 inga aktiva dotterbolag och inga intressebolag. Bolaget har etablerat ett dotterbolag i USA, som kan komma att användas för genomförande av framtida investeringar.

Personal

Bolaget hade per 2023-06-30 en anställd VD och en CFO. Därutöver har bolaget inga anställda.

Utdelningspolicy

Flats utdelningspolicy grundar sig i att upp till 25% av den realiserade vinsten från avyttringar kan delas ut till bolagets aktieägare. Den resterande delen ska återinvesteras. Bolaget eftersträvar stadigt ökande utdelning över tid.

Aktien

Aktiekapitalet uppgick vid periodens utgång till 1 604 TSEK (1 604).

Bolagets aktie är sedan den 20 oktober 2021 noterad på Nasdaq First North Growth Market. Emissionskursen uppgick till 10,0 SEK per aktie. Aktiekursen uppgick per 30 juni 2023 till 11,4 SEK.

Långsiktiga incitamentsprogram

Bolaget har emitterat totalt 1 519 562 teckningsoptioner, inom ramen för fyra incitamentsprogram. Vid fullt utnyttjande av samtliga teckningsoptioner skulle antalet aktier öka med 1 532 311, vilket skulle innebära 4,56% i total utspädning. Av det totala antalet optioner innehas 1 005 797 optioner av bolagets ledning och 513 765 optioner har emitterats till medlemmar i bolagets styrelse.

Bolaget har rätt att, med vissa undantag, återköpa teckningsoptioner om deltagarnas uppdrag i bolaget avslutas under den definierade intjänandeperioden eller om deltagarna önskar att överlåta teckningsoptioner. Bolagets återköpsrätt förfaller proportionerligt utifrån hur många år som förflutit sedan optionerna emitterades.

Aktieägare per 2023-06-30

Aktieägare	Antal A-aktier	Antal B-aktier	Kapital (%)	Röster (%)
Sebastian Siemiatkowski	4 429 222	-	13,8	61,6
Double Sunday IV AB ¹	-	8 212 121	25,6	11,4
Nina Siemiatkowski	-	4 750 000	14,8	6,6
Försäkringsaktiebolaget Avanza Pension	-	1 428 521	4,5	2,0
Cicero Fonder AB	-	895 304	2,8	1,2
Nordnet Pensionsförsäkring	-	872 380	2,7	1,2
Amaury de Poret	-	650 000	2,0	0,9
Lyckebo Noterat AB	-	640 000	2,0	0,9
Stiftelsen WRLD Foundation	-	320 778	1,0	0,4
Svenska Handelsbanken AB for PB	-	249 717	0,8	0,3
Övriga aktieägare	-	9 629 666	30,0	13,4
Totalt	4 429 222	27 648 487	100,0	100,0

¹ Double Sunday IV AB ägs av bolagets styrelseordförande Sebastian Siemiatkowski.

Incitamentsprogram	Antal optioner	Antal aktier	Teckningskurs	Teckningsperiod
2021/2025:A	364 243	371 528	24,40	Nov 2025
2021/2026:S	273 183	278 647	24,40	Nov 2026
2023/2026:A	641 554	641 554	14,40	Jul 2026
2023/2026:S	240 582	240 582	14,40	Jul 2026
Totalt	1 519 562	1 532 311		

:A avser optionsprogram för anställda nyckelpersoner

:S avser optionsprogram för styrelsen.

Närståendetransaktioner

Flat hyr en kontorslokal i andra hand av Naccess Partners AB, ett bolag som kontrolleras av Amaury de Poret. Amaury de Poret är styrelseledamot i Flat och äger cirka 2% av aktierna i bolaget. Hyresavtalet är satt på marknadsmässiga villkor och uppgår till cirka 18,75 TSEK per månad, exklusive moms.

Under perioden har inga andra närståendetransaktioner ägt rum.

Risker och osäkerhetsfaktorer

Flat är genom sin verksamhet exponerad för risker och osäkerhetsfaktorer. För information om bolagets risker och osäkerhetsfaktorer hänvisas till årsredovisningen för 2022. Den beskrivningen är fortsatt relevant.

Kommande rapporttillfällen

Delårsrapport jul-sep	2023-10-25
Bokslutskommuniké	2024-02-15

Granskning av revisorer

Delårsrapporten har inte varit föremål för översiktlig granskning av bolagets revisorer.

Certified Adviser

Bolagets Certified Adviser är Augment Partners AB. E-post: info@augment.se, tel: +46 (0) 8 604 22 55

Styrelsens och VD:s försäkran

Styrelsen och den verkställande direktören försäkrar att delårsrapporten ger en rättvisande bild över utvecklingen av bolagets verksamhet, ställning och resultat samt beskriver väsentliga risker och osäkerhetsfaktorer som bolaget står inför.

Stockholm den 19 juli 2023

Sebastian Siemiatkowski
Styrelseordförande

Amaury de Poret
Styrelseledamot

Charlotte Runius
Styrelseledamot

Dr. Marcelo Carvalho de Andrade
Styrelseledamot

Hanna Wachtmeister
VD



Bolagets resultaträkning

TSEK	Not	Q2 2023	Q2 2022	H1 2023	H1 2022	Helår 2022
Rörelsens intäkter						
Värdeförändring värdepappersinnehav	1-2	-233	-23 040	-25 299	-48 660	-66 235
Summa rörelsens intäkter		-233	-23 040	-25 299	-48 660	-66 235
Rörelsens kostnader						
Personalkostnader	3	-2 393	-576	-3 039	-849	-2 162
Övriga externa kostnader		-809	-922	-1 785	-1 703	-3 225
Avskrivningar		-1	0	-2	0	-2
Övriga rörelsekostnader		-16	0	-16	0	0
Summa rörelsens kostnader		-3 219	-1 498	-4 842	-2 552	-5 389
Rörelseresultat		-3 452	-24 538	-30 141	-51 212	-71 624
Resultat från finansiella poster		459	0	1 363	0	292
Resultat efter finansiella poster		-2 993	-24 538	-28 778	-51 212	-71 332
Skatt		0	1 406	0	6 684	6 684
Periodens resultat		-2 993	-23 132	-28 778	-44 529	-64 648
Resultat per aktie före utspädning, SEK		-0,09	-0,72	-0,90	-1,48	-2,08
Resultat per aktie efter utspädning, SEK		-0,09	-0,72	-0,90	-1,48	-2,08
Antal utestående aktier vid periodens utgång		32 077 709	32 077 709	32 077 709	32 077 709	32 077 709
Genomsnittligt antal aktier före utspädning		32 077 709	32 077 709	32 077 709	30 158 199	31 125 930
Genomsnittligt antal aktier efter utspädning		32 077 709	32 077 709	32 077 709	30 158 199	31 125 930

Bolagets balansräkning

TSEK	30 jun 2023	30 jun 2022	31 dec 2022
TILLGÅNGAR			
Materiella anläggningstillgångar			
Inventarier och verktyg	0	0	18
Finansiella anläggningstillgångar			
Aktier i noterade företag	15 535	29 280	20 871
Aktier i onoterade företag	284 053	257 778	250 659
Andra långfristiga fordringar	0	61	0
Summa anläggningstillgångar	299 588	287 119	271 548
Omsättningstillgångar			
Förutbetalda kostnader och upplupna intäkter	298	305	111
Likvida medel	19 369	79 659	76 159
Summa omsättningstillgångar	19 667	79 963	76 270
SUMMA TILLGÅNGAR	319 255	367 082	347 818
TSEK			
EGET KAPITAL OCH SKULDER			
Bundet eget kapital			
Aktiekapital	1 604	1 604	1 604
Fritt eget kapital			
Överkursfond	249 236	249 236	249 236
Balanserat resultat	96 575	160 582	160 582
Periodens resultat	-28 778	-44 529	-64 648
Summa eget kapital	318 637	366 893	346 774
Kortfristiga skulder			
Leverantörsskulder	344	82	66
Övriga skulder	53	56	93
Upplupna kostnader och förutbetalda intäkter	221	52	886
Summa kortfristiga skulder	618	189	1 044
SUMMA EGET KAPITAL OCH SKULDER	319 255	367 082	347 818

Bolagets förändring av eget kapital

TSEK	Q2 2023	Q2 2022	H1 2023	H1 2022	Helår 2022
Eget kapital vid periodens början	320 989	390 175	346 774	337 544	337 544
Nyemission	0	0	0	77 212	77 212
Emissionskostnader	0	-150	0	-3 334	-3 334
Effekt av optionsprogram	641	0	641	0	0
Periodens resultat	-2 993	-23 132	-28 778	-44 529	-64 648
Eget kapital vid periodens slut	318 637	366 893	318 637	366 893	346 774

Bolagets kassaflödesanalys

TSEK	Q2 2023	Q2 2022	H1 2023	H1 2022	Helår 2022
Resultat efter finansiella poster	-2 993	-24 538	-28 778	-51 212	-71 332
Justeringar för poster som inte ingår i kassaflödet	250	23 040	25 317	48 660	66 233
Kassaflöde från förändring av rörelsekapitalet	-528	-3 196	-590	-641	470
Kassaflöde från den löpande verksamheten	-3 271	-4 964	-4 051	-3 194	-4 628
Investeringar i finansiella tillgångar	-52 731	-13 066	-58 210	-52 301	-54 347
Avyttring av finansiella tillgångar	0	13 597	4 830	13 597	13 597
Investeringar i materiella tillgångar	0	0	0	0	-19
Kassaflöde från investeringsverksamheten	-52 731	531	-53 380	-38 704	-40 769
Nyemission	0	0	0	77 212	77 212
Emissionskostnader	0	-150	0	-3 334	-3 334
Effekt av optionsprogram	641	0	641	0	0
Kassaflöde från finansieringsverksamheten	641	-150	641	73 878	73 878
Periodens kassaflöde	-55 361	-4 313	-56 790	31 980	28 481
Likvida medel vid periodens början	74 730	83 972	76 159	47 678	47 678
Likvida medel vid periodens slut	19 369	79 659	19 369	79 659	76 159

Bolagets redovisningsprinciper samt noter

Not 1 Redovisnings- och värderingsprinciper

Allmänna upplysningar

Delårsrapporten har upprättats enligt 9 kap 3-4 §§ ÅRL. Delårsrapporten är upprättad i enlighet med de redovisningsprinciper som tillämpas i årsredovisningen 2022.

Finansiella instrument

Aktier i noterade och onoterade företag

Bolaget värderar sina innehav löpande till verkligt värde enligt kapitel 12, K3. Verkligt värde är det belopp till vilket en tillgång skulle kunna överlåtas mellan kunniga parter som är oberoende av varandra, och som har ett intresse av att transaktionen genomförs. Förändring av verkligt värde redovisas i resultaträkningen under rubriken "Värdeförändring värdepappersinnehav". Innehaven som avses är tillgängliga för avyttring.

I första hand ska värdet på investeringarna bestämmas enligt marknadsvärdet i form av noterade priser på en aktiv marknad. En aktiv marknad existerar då handeln avser likartade instrument, det finns intresserade köpare och säljare, och prisinformation är allmänt tillgänglig. Då bolaget främst investerar i privata, onoterade bolag, är denna metod normalt sett inte applicerbar på bolagets onoterade innehav, vilket medför att ytterligare värderingsmetoder behöver användas.

Om det inte finns noterade priser på en aktiv marknad, baseras det verkliga värdet i första hand på nyligen genomförda transaktioner. Om värdet på ett innehav baseras på en nyligen genomförd transaktion, behålls värderingen vanligtvis i 12 månader varefter bolaget övergår till någon av de övriga värderingsmetoderna. Transaktionsbaserade värden kan dock justeras vid varje rapporttillfälle om bolaget bedömer att det verkliga värdet förändrats.

Ifall bolaget bedömer att det skett betydande förändringar sedan den genomförda transaktionen uppskattar bolaget det verkliga värdet med hjälp av en annan värderingsmetod. Dessa baseras sig främst på användningen av marknadsinformation, och om detta inte är görbart, baseras värdet på företagsspecifik information. Bolaget använder vanligt förekommande värderingsmetoderna som tidigare har visat sig ge tillförlitliga uppskattningar av priser.

Under kortare tidsperioder med större marknadsrörelser minskar tillförlitligheten i både noterade och onoterade värderingar. Vid sådana enskilda extremhändelser kan värdering genom justering utifrån den allmänna börsutvecklingen vara en mer rättvisande värderingsmetod. På motsvarande vis kan sådana hastiga/större marknadsrörelser i vissa fall motivera en justering av värdet för innehav värderade enligt metoden "Senaste Transaktion" som en metod för att återspegla betydande förändringar i den likvida noterade marknaden också i den mer illikvida onoterade marknaden.

Tillgångarnas verkliga värde omräknas vid varje rapporttillfälle. Om intervallet mellan rimliga uppskattningar avseende verkligt värde är betydande, eller sannolikheterna för uppskattningarna inte går att bedömas på ett rimligt sätt, värderas tillgångarna enligt det senast redovisade verkliga värdet.

Flats portföljbolag är i regel tillväxtbolag som befinner sig i ett tidigt skede av sin livscykel. Mot bakgrund av detta är det naturligt att det förekommer betydande variationer av innehavens verkliga värde mellan rapporttillfällena. Bolaget kommer endast att rapportera det aggregerade värdet av innehaven och således kommer ingen individuell värdering av respektive innehav att offentliggöras.

Kortfristiga fordringar

Kortfristiga fordringar redovisas som omsättningstillgångar till det belopp som förväntas bli inbetalt efter avdrag för individuellt bedömda osäkra fordringar.

Låneskulder och leverantörsskulder

Låneskulder och leverantörsskulder redovisas initialt till anskaffningsvärde efter avdrag för transaktionskostnader. Skiljer sig det redovisade beloppet från det belopp som ska återbetalas vid förfallotidpunkten periodiseras mellanskillnaden som räntekostnad över lånets löptid med hjälp av instrumentets effektiv-ränta. Härigenom överensstämmer vid förfallotidpunkten det redovisade beloppet och det belopp som ska återbetalas.

Långsiktiga incitamentsprogram

Sedan 2021 finns långsiktiga incitamentsprogram i form av teckningsoptioner. Teckningsoptionerna har erbjudits i två olika program dels

till VD och dels till styrelsemedlemmar. Optionerna har tecknats till verkligt värde och kontant betalning av optionerna har skett. Vid förvärv av teckningsoptioner från den anställdes sida förs erhållen likvid mot övrigt tillskjutet kapital. Vid ett utnyttjande av optionerna ökas aktiekapitalet med varje nyemitterade akties kvotvärde och den tillhörande överkursen tillförs övrigt tillskjutet kapital.

Bolaget har rätt att, med vissa undantag, återköpa teckningsoptioner om deltagarens uppdrag i bolaget avslutas eller om deltagaren önskar överlåta teckningsoptioner innan fyra år förflutit sedan deltagaren erhöll teckningsoptionerna. Bolagets återköpsrätt förfaller med avseende på en fjärdedel av teckningsoptionerna varje år under den fyraåriga intjänandeperioden.

Ersättningar till anställda

Kortfristiga ersättningar i bolaget utgörs av lön, sociala avgifter och betald semester. Kortfristiga ersättningar redovisas som en kostnad och en skuld då det finns en legal eller informell förpliktelse att betala ut en ersättning. Inga långsiktiga ersättningar förekommer.

Pensionsplaner är avgiftsbestämda.

Materiella anläggningstillgångar

Materiella anläggningstillgångar redovisas till anskaffningsvärde minska med avskrivningar. Avskrivning sker över fem år.

Inkomstskatt

Bolaget investerar huvudsakligen i så kallade näringsbetingade andelar. Vinster och förluster på näringsbetingade andelar är inte skattepliktiga. När ett innehav övergår från onoterat till noterat är vinster skattepliktiga. På orealiserade värdeförändringar beräknas därför en uppskjuten skatt endast på noterade innehav. Löpande kostnader är skattemässigt avdragsgilla men eftersom nyttjandet av skattemässiga underskott är osäker redovisas ingen uppskjuten skattefordran på skattemässiga underskottsavdrag.

Kassaflödesanalys

Kassaflödesanalysen upprättas enligt indirekt metod. Det redovisade kassaflödet omfattar endast transaktioner som medfört in- eller utbetalningar. Som likvida medel klassificerar företaget, förutom kassamedel, disponibla tillgodohavanden hos banker och andra kreditinstitut samt kortfristiga likvida placeringar som är noterade på en marknadsplats och har en kortare löptid än tre månader från anskaffningstidpunkten.

Valutaomräkning

Bolaget rapporterar i svenska kronor (SEK). Bolagets innehav värderas till sin respektive funktionella valuta, vilket kvartalsvis omräknas till bolagets rapporteringsvaluta (SEK). Omräkning sker enligt Riksbankens valutakurser per sista bankdag för respektive rapporteringsperiod.

Nyckeltalsdefinitioner och alternativa nyckeltal

Med alternativa nyckeltal avses finansiella mått som inte definieras eller anges i tillämpliga regler för finansiell rapportering. Utgångspunkten för val av alternativa nyckeltal är att de används av företagsledningen och därmed anses ge värdefull information till aktieägare och andra intressenter.

Substansvärde (NAV)

Nettovärdet av samtliga tillgångar med avdrag för skulder, motsvarande bolagets eget kapital. Aktieinnehav värderas till verkligt värde och övriga tillgångar till anskaffningsvärde.

Substansvärde per aktie

Substansvärde delat med antal aktier.

Nettokassa

Räntebärande fordringar och likvida medel minus räntebärande skulder.

Nettokassa per aktie

Nettokassa delat med antal aktier.

Operativa kostnader

Rörelsens kostnader minus kostnader av engångskaraktär.

Genomsnittligt substansvärde

Substansvärdet vid ingången av perioden plus substansvärdet vid utgången av perioden dividerat med två.

Operativa kostnader i % av genomsnittligt substansvärde

Operativa kostnader delat med genomsnittligt substansvärde.

Not 2 Värdeförändring värdepappersinnehav

TSEK	Q2 2023	Q2 2022	H1 2023	H1 2022	Helår 2022
Ej realiserad värdeförändring					
Värdeförändring Instabee	-6 974	94 605	-31 523	94 605	91 669
Värdeförändring Klarna	0	-80 046	0	-80 046	-80 046
Värdeförändring Truecaller	-462	-8 358	-1 664	-33 977	-42 545
Övriga ej realiserade värdeförändringar	7 203	-41 322	15 115	-41 322	-59 473
Summa, ej realiserad värdeförändring	-233	-35 121	-18 072	-60 740	-90 395
- varav valutakurseffekter	5 043	0	4 750	0	5 253
Realiserad värdeförändring	0	12 080	-7 227	12 080	24 160
Värdeförändring värdepappersinnehav	-233	-23 041	-25 299	-48 660	-66 235

Under kvartalet har två portföljbolag justerats negativt, som ett resultat av mer konservativa antaganden i kombination med nya datapunkter från marknaden och jämförbara peers. Dessutom har Getir justerats upp i samband med den investering som annonserades 25 maj 2023.

Not 3 Personalkostnader

I personalkostnader ingår bonus samt sociala avgifter på bonus och förmån relaterad till optionsprogram om totalt 1 762 TSEK, varav sociala avgifter 478 TSEK. Erlagd likvid för förvärvade optioner uppgår till 641 TSEK.

FLAT

Kontaktuppgifter:

Box 5855, 102 45 Stockholm

Nybrogatan 6, Stockholm

+46 (0) 8 650 17 77

hello@flatcapital.com

