



ortivus

Delårsrapport

Perioden april - juni 2021



Väsentliga händelser

Väsentliga händelser under perioden april - juni 2021

- Ortivus har ingått ett strategiskt partnerskap med EMD s.r.o. som är baserade i Slovakien. EMD är en väletablerad leverantör av medicinsk utrustning och digitala lösningar för den prehospitala vården i Slovakien, Tjeckien, Ungern och Polen.
- Mobimed Unity - de första nyheterna är släppta om vår nyutveckling av en totallösning med utökad funktionalitet, ny måttenhet och därtill Mobimed Pocket - en app för smartphone. Vi skapar ännu bättre funktionalitet för sjukvården.
- Ortivus har rekryterat Jörgen Petersen som ny Service & Support chef. Jörgen ingår i företagsledningen.

April - juni 2021

- Resultatet efter skatt uppgick till 3,2 (6,9) MSEK.
- Bruttomarginalen steg till 48,9 (28,5) % under andra kvartalet jämfört med motsvarande period föregående år.
- Nettoomsättningen uppgick till 23,6 (40,2) MSEK. Omsättningen under det andra kvartalet 2020 utgjordes till stor del av engångsleveranser till kunder i UK. Detta gör att perioderna ej är direkt jämförbara.
- Operativt kassaflöde uppgick till 0,4 (5,1) MSEK.
- Resultatet efter skatt per aktie före och efter utspädning uppgick till 0,07 (0,15) SEK.

Jan - juni 2021

- Resultatet efter skatt uppgick till 4,8 (7,9) MSEK
- Bruttomarginalen steg till 49,5 (33,8) % under det första halvåret jämfört med 2020.
- Nettoomsättningen uppgick till 47,1 (60,4) MSEK. Under det första halvåret 2020, utgjordes omsättningen till stor del av engångsleveranser, vilket gör att perioderna ej är direkt jämförbara.
- Operativt kassaflöde uppgick till 5,5 (8,3) MSEK.
- Resultatet efter skatt per aktie före och efter utspädning uppgick till 0,11 (0,18) SEK

Koncernen i sammandrag

Belopp i KSEK	apr-jun 2021	apr-jun 2020	jan-jun 2021	jan-jun 2020	jan-dec 2020
Nettoomsättning	23,6	40,2	47,1	60,4	107,5
Bruttomarginal, %	48,9%	28,6%	49,5%	33,8%	19,5%
Rörelseresultat	3,2	6,9	4,8	7,9	11,4
Rörelsemarginal, %	13,4%	17,1%	10,4%	13,2%	10,6%
EBITDA	3,5	7,5	5,5	9,4	13,9

För underlag till siffrorna, se "Koncernens nyckeltal".





VD har ordet

Ortivus utvecklar framtidens sjukvårdslösningar och etablerar nya strategiska partnerskap

Det andra kvartalets omsättning uppgick till 23,6 MSEK vilket är enligt plan och i nivå med första kvartalet. Detta trots att leveransförseningar uppstått hos flera av våra kundprojekt på grund av Covid-19, som orsakat omprioriteringar av resurser på kundsidan. Omsättningen är en minskning med 41% jämfört med samma period förra året och eftersom det då genomfördes stora hårdvaruleveranser till våra brittiska kundprojekt, är perioderna inte direkt jämförbara.

Kundleveranser till våra brittiska projekt gällande ny funktionalitet i mjukvaran, samt till Singapore ger en, för kvartalet, fördelaktig produktmix. Det återspeglas i att vår bruttomarginal förbättrades till 49% (28%). Det operativa kassaflödet under kvartalet uppgick till 0,4 (5,1) MSEK före förändring av rörelsekapital.

Utvecklingen av nästa generations MobiMed, MobiMed Unity, går framåt. MobiMed Unity är en totallösning som bland annat omfattar ny mjukvara med utökad funktionalitet samt en ny innovativ mätenhet för monitorering av patientens vitala parametrar. Under kvartalet presenterades delar av konceptet och de nya produkterna kommer att lanseras senare under året. I MobiMed Unity ingår MobiMed Pocket som en valbar modul.

MobiMed Pocket är en applikation som är kompatibel med både Android och iOS.

MobiMed Pocket ger vårdpersonal och kliniska specialister, exempelvis kardiologer, snabb tillgång till avgörande information från akut inkommande patienttransporter. Nu kan patientens vitala parametrar och en direktchatt med ambulanspersonal enkelt nås via en mobiltelefon. Denna snabbåtkomliga funktionalitet är efterfrågad och de första systemen är ute hos kund för verifiering.

Under kvartalet har Ortivus tecknat ett partneravtal med EMD – European Medical Distributor. EMD är verksamma i delar av Östeuropa och erbjuder egenutvecklade produkter samtidigt som de fungerar som distributör för andra bolag. EMD har tidigare saknat en monitorering- och defibrillatorlösning och samarbetet med Ortivus gör därför deras erbjudande mer komplett. Avtalet utökar Ortivus försäljningsräckvidd på flera nya marknader.

Vårens intensiva rekryteringar har förstärkt organisationen inom produktutveckling och försäljning. Jörgen Petersen har rekryterats som ny Service & Support chef och ingår numera i ledningsgruppen där han ersätter Mario Melki som fortsätter inom bolaget i en annan roll.

Ambulansorganisationerna är hårt belastade till följd av den pågående pandemin och trycket har inte lättat märkbart trots att antalet Covid-19-fall minskat i många länder.

Vi ser ett fortsatt starkt intresse för Ortivus lösningar på såväl befintliga som nya marknader. I samband med att Covid-19-restriktioner successivt lättas ser vi förbättrade möjligheter för kundinteraktioner, möten och produktdemonstrationer.

För framtidens distansvård och för att möta kundens ökande behov av eHälsolösningar, fortsätter Ortivus att förstärka den egna organisationen, skapa nya strategiska samarbeten och utveckla innovativa lösningar. Vi har en intensiv och händelserik höst framför oss och ser med spänning fram emot kundernas mottagande av MobiMed Unity, som kommer att presenteras i november.

Danderyd, 20 aug 2021




Reidar Gårdebäck
Verkställande Direktör



Finansiell översikt, april - juni 2021

Koncernen

Nettoomsättning

Nettoomsättningen uppgick till 23,6 MSEK (40,2 MSEK). Omsättningen under motsvarande period föregående år bestod till stor del av leveranser av engångskaraktär till kunder i Storbritannien, vilket gör att perioderna ej är direkt jämförbara.

Intäkter per land/region och produkt redovisas i nedanstående tabell.

Apr - jun	Sverige		Storbritannien		Singapore		Övriga världen		Total	
Belopp i MSEK	2021	2020	2021	2020	2021	2020	2021	2020	2021	2020
MobiMed ePR	1,9	2,1	12,0	28,7	3,5	1,8	0,2	0,2	17,6	32,8
MobiMed Monitorering	3,6	3,8	0,5	1,1	0,0	0,0	0,2	0,2	4,2	5,1
Coronet	0,9	1,2	0,0	0,0	0,0	0,0	0,0	0,0	0,9	1,3
Övrigt	0,9	1,0	0,0	0,0	0,0	0,0	0,0	0,0	0,9	1,0
Total	7,2	8,2	12,5	29,9	3,5	1,8	0,4	0,4	23,6	40,2

Resultat

- Bruttoresultatet uppgick till 11,5 MSEK (11,4) och bruttomarginalen uppgick till 48,9 % (28,5 %).
- Rörelsekostnaderna uppgick till 8,4 (6,8) MSEK. Kostnadsökningen drivs till stor del av faktorer av tillfällig karaktär, såsom anpassningar till regelverk, MDR, flytt av produktion samt rekryteringskostnader. Dessa engångskostnader uppgick till 1,2 MSEK.
- I övriga rörelseintäkter resp. kostnader ingår realiserade och orealiserade valutakurseffekter om 1,0 MSEK. Dessa effekter drivs av omvärdering av skulder och fordringar i utländsk valuta, 0,2 MSEK, samt omvärdering av valuta-kontrakt över resultaträkningen uppgående till 0,8 MSEK. Koncernens förväntade intäktsflöden är till fullo säkrade.
- Rörelseresultatet uppgick till 3,1 (6,8) MSEK.
- EBITDA uppgick till 3,5 (7,6) MSEK.
- Resultat efter skatt uppgick till 3,1 MSEK, vilket motsvarar ett resultat per aktie före och efter utspädning om 0,07 SEK.

Finansiell ställning

Immateriella anläggningstillgångar består huvudsakligen av aktiverade utgifter för MobiMed ePR. Se vidare under avsnittet "Viktiga uppskattningar och bedömningar". Avskrivningstiden för immateriella anläggningstillgångar har justerats, vilket ger en effekt av -0,2 (-0,4) MSEK för perioden. Investeringar i immateriella anläggningstillgångar uppgick under perioden till 1,0 (0,1) MSEK

Avskrivningar av materiella anläggningstillgångar har gjorts med -0,5 (-0,4) MSEK för perioden. Investeringar i materiella anläggningstillgångar uppgick under perioden till 1,0 (0,2) MSEK

Lagervärdet uppgick till 5,7 (11,0) MSEK.

Per den 30 juni 2021 uppgick koncernens likvida medel till 19,3 (33,8) MSEK.

Eget kapital för koncernen uppgick till 24,8 (16,5) MSEK.

Per den 30 juni 2021 uppgick koncernens långfristiga skulder till 1,7 (0,4) MSEK, som består av långfristiga skulder avseende nyttjanderättstillgångar enligt IFRS16. Koncernens kortfristiga skulder uppgick till 42,0 (55,0) MSEK som bland annat består av förskott från kund 27,1 (26,8) MSEK, samt skuld avseende nyttjanderättstillgångar enligt IFRS16 om 1,2 (1,1) MSEK. Bolaget har inga låneskulder på balansdagen.

Kassaflöde

- Den löpande verksamheten gav ett kassaflöde om -7,0 (12,3) MSEK. Detta avser en ökning av varulager med 1,2 MSEK och kortfristiga fordringar om 5,0 MSEK. Före förändringar i rörelsekapital uppgick kassaflödet till 0,4 MSEK.
- Kassaflödet från investeringsverksamheten uppgick till -0,6 (-0,9) MSEK.
- Finansieringsverksamheten gav ett kassaflöde om 0,3 (-0,3) MSEK, vilket utgörs av lösen av spärmedel kopplat till ett kundkontrakt.
- Koncernens totala kassaflöde för perioden uppgick till -7,3 (11,1) MSEK.

Moderbolaget

Resultat

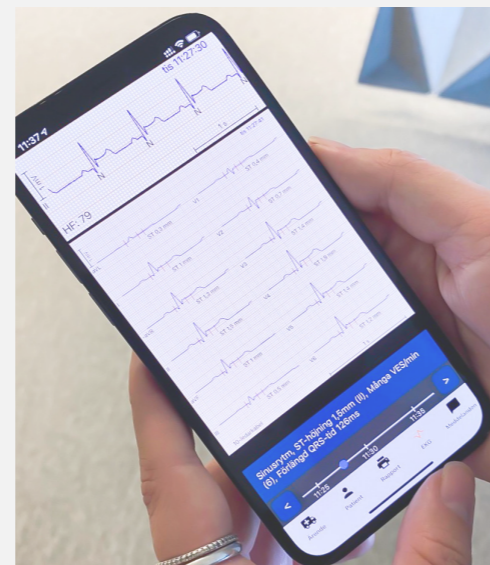
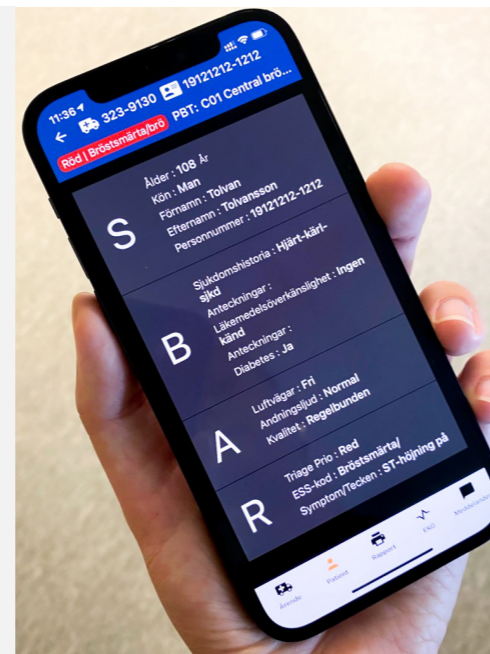
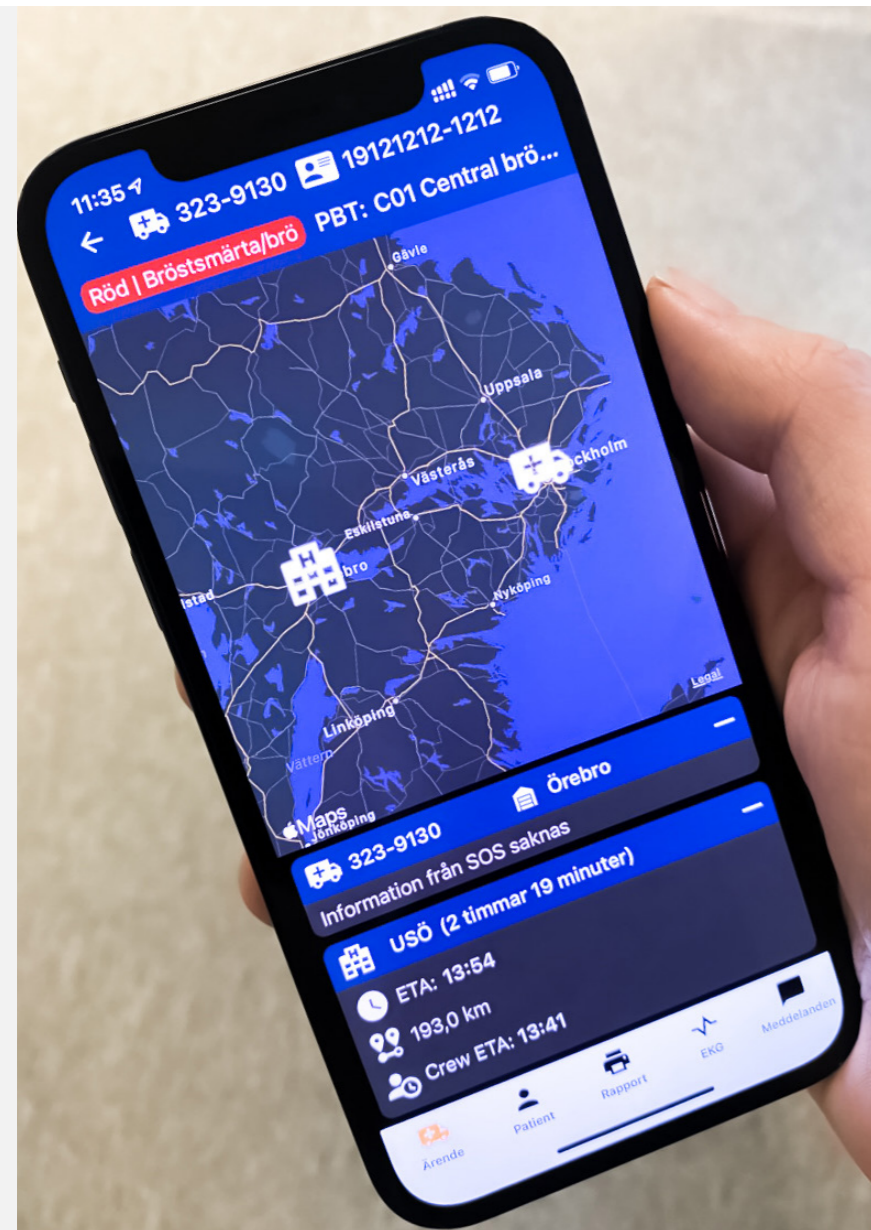
- Nettoomsättningen uppgick till 13,8 (34,0) MSEK.
- Bruttoresultatet uppgick till 7,6 (11,0) MSEK.
- Rörelseresultat uppgick till -0,6 (6,9) MSEK.

Finansiell ställning

Avskrivningar av immateriella anläggningstillgångar har gjorts med 0,3 (-0,4) MSEK för perioden. Investeringar i immateriella anläggningstillgångar uppgick under perioden till 1,0 (0,1) MSEK.

Avskrivningar av materiella anläggningstillgångar har gjorts med 0,2 (-0,4) MSEK för perioden. Investeringar i materiella anläggningstillgångar uppgick under perioden till 1,0 (0,2) MSEK.

Per 30 juni 2021 uppgick moderbolagets eget kapital till 23,8 (23,4) MSEK.



Finansiell översikt, januari - juni 2021

Koncernen

Nettoomsättning

Nettoomsättningen under året uppgick totalt till 47,1 (60,4) MSEK

Intäkter per land/region och produkt redovisas i nedanstående tabell.

Jan - jun	Sverige		Storbritannien		Singapore		Övriga världen		Total	
Belopp i MSEK	2021	2020	2021	2020	2021	2020	2021	2020	2021	2020
MobiMed ePR	4,3	3,5	28,1	39,3	4,1	2,8	0,2	0,3	36,7	45,9
MobiMed Monitorering	5,2	5,7	1,1	2,8	0,0	0,0	0,3	0,4	6,7	8,9
Coronet	1,9	3,6	0,0	0,0	0,0	0,0	0,1	0,0	1,9	3,6
Övrigt	1,8	1,9	0,0	0,0	0,0	0,0	0,0	0,0	1,8	1,9
Total	13,3	14,7	29,2	42,0	4,1	2,8	0,6	0,8	47,1	60,4

Resultat

- Bruttoresultatet uppgick till 23,3 (20,4) MSEK, och bruttomarginalen uppgick till 49,5 (33,8) %.
- Rörelsekostnaderna uppgick till 9,7 (12,4) MSEK
- I övriga rörelseintäkter resp. kostnader ingår realiserade och oraliserade valutakurseffekter om 1,0 MSEK. Dessa effekter drivs av omvärdering av skulder och fordringar i utländsk valuta 0,2 MSEK, samt omvärdering av valuta-kontrakt över resultaträkningen uppgående till 0.8 MSEK. Koncernens förväntade intäktsflöden är till fullo säkrade.
- Rörelseresultatet uppgick till 4,9 (7,9) MSEK.
- EBITDA uppgick till 5,4 (9,4) MSEK.
- Resultat efter skatt uppgick till 4,8 (7,9) MSEK, vilket motsvarar ett resultat per aktie före och efter utspädning om 0,11 (0,18) SEK.

Finansiell ställning

Avskrivningar av immateriella anläggningstillgångar har gjorts med 0,3 (0,7) MSEK för perioden. Investeringar i immateriella anläggningstillgångar uppgick under perioden till 1,6 (0,1) MSEK.

Avskrivningar av materiella anläggningstillgångar har gjorts med 0,9 MSEK för perioden. Investeringar i materiella anläggningstillgångar uppgick under perioden till 1,2 (0,2) MSEK.

Kassaflöde

- Den löpande verksamheten gav ett kassaflöde om -1,6 (27,4) MSEK. Före förändringar i rörelsekapital uppgick kassaflödet till 5,4 MSEK. Avser ökning av kundfordringar med 0,9 MSEK. Varulagret har ökat med 2,2 MSEK.
- Kassaflödet från investeringsverksamheten uppgick till -3,2 (-1,3) MSEK. Immateriella tillgångar har under perioden ökat med 1,9 MSEK och materiella tillgångar har ökat med 2,5 MSEK.
- Koncernens totala kassaflöde för perioden uppgick till - 2,8 (24,5) MSEK.

Moderbolaget

Resultat

- Nettoomsättningen uppgick till 33,6 (47,4) MSEK.
- Bruttoresultatet uppgick till 15,4 (18,8) MSEK.
- Rörelseresultat uppgick till -1,8 (7,8) MSEK.

Finansiell ställning

Avskrivningar av immateriella anläggningstillgångar har gjorts med - 0,3 (0,7) MSEK för perioden. Investeringar i immateriella anläggningstillgångar uppgick under perioden till 1,6 (0,1) MSEK.

Avskrivningar av materiella anläggningstillgångar har gjorts med -0,2 (0,7) MSEK för perioden. Investeringar i materiella anläggningstillgångar uppgick under perioden till 1,2 (0,2) MSEK.




Styrelsen bedömer löpande koncernens kort- och långsiktiga likviditetsbehov för fortsatt drift och utveckling av verksamheten utifrån den strategiska inriktning som beslutats. Tillväxt inom existerande produkt- och marknadssegment ger Ortivus möjligheter att växa under kommande år. Styrelsen gör bedömningen att finansieringen är tillfredsställande för bolaget.

Styrelsen och verkställande direktör försäkras att delårsrapporten ger en rättvisande översikt av moderbolagets och koncernens verksamhet, ställning och resultat samt beskriver väsentliga risker och osäkerhetsfaktorer som moderbolaget och koncernen står inför.

Danderyd, 20 augusti, 2021
Ortivus AB (publ)



Anders Paulsson
Styrelsens ordförande




Peter Edvall
Styrelseledamot



Anna Klevby Dalgaard
Styrelseledamot



Ulf Järnberg
Styrelseledamot



Reidar Gårdebäck
Verkställande Direktör

Ortivus offentliggör denna information enligt EU:s marknadsmissbruksförordning. Informationen lämnades för offentliggörande kl.13:00 den 20 augusti 2021.

Koncernens rapporter

Rapport över resultatet

Belopp i KSEK	apr-jun 2021	apr-jun 2020	jan-jun 2021	jan-jun 2020	jan-dec 2020
Nettoomsättning	23 601	40 208	47 143	60 369	107 582
Kostnad sålda varor och tjänster	-12 056	-28 754	-23 809	-39 965	-68 629
Bruttoresultat	11 546	11 454	23 334	20 403	38 953
Bruttomarginal	49%	28%	50%	34%	36%
Försäljningskostnader	-5 558	-3 987	-9 739	-7 965	-17 617
Administrationskostnader	-3 486	-2 184	-5 996	-4 466	-9 723
Forsknings- och utvecklingskostnader	-367	-1 250	-1 027	-2 598	-4 693
Övriga rörelseintäkter	1 375	3 413	2 046	4 816	8 986
Övriga rörelsekostnader	-340	-563	-3 714	-2 195	-4 514
Rörelseresultat	3 170	6 883	4 904	7 996	11 392
Rörelsemarginal	13%	17%	10%	13%	11%
Finansnetto	-31	-19	-63	-66	-60
Resultat före skatt	3 140	6 864	4 840	7 929	11 332
Aktuell skatt	0	0	0	0	0
Uppskjuten skatt	0	0	0	0	0
Resultat efter skatt	3 140	6 864	4 840	7 929	11 332
Övrigt totalresultat					
Poster som kan omföras till periodens resultat					
Omräkningsdifferenser	-82	0	420	141	-409
Övrigt totalresultat för perioden, netto efter skatt	-82	0	420	141	-409
Periodens totalresultat	3 057	6 864	5 260	8 070	10 924
Resultat efter skatt hänförligt till					
Moderbolagets aktieägare	3 140	6 864	4 840	7 929	11 332
Periodens totalresultat hänförligt till:					
Moderbolagets aktieägare	3 057	6 864	5 260	8 070	10 924

Rapport över finansiell ställning i sammandrag

Belopp i KSEK	30 jun 2021	30 jun 2020	31 dec 2020
Anläggningstillgångar			
Immateriella tillgångar	9 178	6 562	7 263
Materiella anläggningstillgångar (*)	5 508	3 081	3 003
Summa anläggningstillgångar	14 686	9 643	10 266
Omsättningstillgångar			
Varulager	5 740	11 447	3 489
Kundfordringar	20 144	5 697	19 284
Övriga fordringar	1 674	4 562	3 405
Förutbetalda kostnader och upplupna intäkter	6 545	6 703	6 482
Övriga kortfristiga placeringar	631	565	1 497
Likvida medel	19 261	33 203	22 127
Summa omsättningstillgångar	53 996	62 177	56 284
Summa tillgångar	68 682	71 820	66 550
Eget kapital	24 888	16 465	19 678
Långfristiga räntebärande skulder	0	0	0
Långfristiga skulder enligt IFRS16	1 719	430	140
Summa långfristiga skulder	1 719	430	140
Förskott från kunder	27 176	26 884	24 122
Leverantörsskulder	3 991	13 408	3 760
Övriga skulder	2 038	6 047	7 672
Kortfristiga räntebärande skulder	0	0	0
Kortfristiga skulder IFRS16	1 269	1 139	868
Upplupna kostnader och förutbetalda intäkter	7 601	7 446	10 311
Summa kortfristiga skulder	42 076	54 925	46 733
Summa eget kapital och skulder	68 682	71 820	66 550

(*) Varav 1 872 tillgångar avseende nyttjanderättstillgångar enligt IFRS16.

Rapport över förändringar i eget kapital i sammandrag

Belopp i KSEK	30 jun 2021	30 jun 2020	31 dec 2020
Ingående balans	19 678	8 754	8 754
Summa totalresultat för perioden	5 260	7 711	10 924
Pågående nyemission med avdrag för emissionskostnader	0	0	0
Ökning aktiekapital, registrerad nyemission	0	0	0
Ökning överkursfond med avdrag för emissionskostnader	0	0	0
Utgående balans	24 938	16 465	19 678

Rapport över kassaflöden i sammandrag

Belopp i KSEK	apr-jun 2021	apr-jun 2020	jan-jun 2021	jan-jun 2020	jan-dec 2020
Resultat före skatt	3 140	6 864	4 840	7 929	11 332
Justering för poster som inte ingår i kassaflöde	-2 757	-1 715	646	386	562
Kassaflöde från den löpande verksamheten före förändring av rörelsekapital	382	5 149	5 486	8 315	11 895
Kassaflöde från förändring av rörelsekapital	-7 413	7 107	-7 116	19 175	6 791
Kassaflöde från den löpande verksamheten	-7 031	12 256	-1 629	27 490	18 686
Kassaflöde från investeringsverksamheten	-636	-913	-3 216	-1 354	-3 065
Kassaflöde från finansieringsverksamheten	327	-287	1 980	-1 610	-2 171
Periodens kassaflöde	-7 339	11 056	-2 865	24 526	13 450

Kursdifferens i likvida medel

Ställda säkerheter och eventalförpliktelser

Belopp i KSEK	30 jun 2021	30 jun 2020	31 dec 2020
Ställda säkerheter	5 000	5 000	5 000
Eventalförpliktelser	168	2 159	1 992

Bolaget har ställt generell säkerhet för sina förpliktelser gentemot Danske Bank genom pantsättning av företagsinteckning på 5 000 000 SEK i inomläget 5 000 000 SEK.

Moderbolagets rapporter

Moderbolagets rapport över resultatet

Belopp i KSEK	apr-jun 2021	apr-jun 2020	jan-jun 2021	jan-jun 2020	jan-dec 2020
Nettoomsättning	13 830	34 213	33 625	47 431	85 079
Kostnad sålda varor och tjänster	-6 181	-23 061	-18 143	-28 563	-49 232
Bruttoresultat	7 648	11 152	15 482	18 868	35 847
Bruttomarginal	55%	33%	46%	40%	42%
Försäljningskostnader	-5 756	-3 656	-9 813	-6 763	-16 465
Administrationskostnader	-3 250	-2 132	-5 565	-4 287	-9 081
Forsknings- och utvecklingskostnader	-267	-1 250	-327	-2 598	-4 693
Övriga rörelseintäkter	1 380	3 413	2 049	4 816	8 995
Övriga rörelsekostnader	-343	-558	-3 716	-2 189	-4 512
Rörelseresultat	-587	6 971	-1 890	7 848	10 090
Rörelsemarginal	-4%	20%	-6%	17%	12%
Finansnetto	0	0	0	-24	11
Resultat före skatt	-587	6 971	-1 890	7 823	10 102
Aktuell skatt	0	0	0	0	0
Uppskjuten skatt	0	0	0	0	0
Resultat efter skatt	-587	6 971	-1 890	7 823	10 102

Periodens resultat överensstämmer med periodens totalresultat.

Balansräkning moderbolaget i sammandrag

Belopp i KSEK	30 jun 2021	30 jun 2020	31 dec 2020
Anläggningstillgångar			
Immateriella tillgångar	9 178	6 562	7 263
Materiella anläggningstillgångar	613	400	768
Andelar i koncernföretag	9 574	9 574	9 574
Summa anläggningstillgångar	19 365	16 535	17 605
Omsättningstillgångar			
Varulager	5 494	11 072	3 336
Kundfordringar	6 685	3 394	10 489
Fordringar på koncernföretag	293	195	207
Övriga fordringar	1 376	4 542	3 220
Förutbetalda kostnader och upplupna intäkter	1 633	1 250	1 188
Övriga kortfristiga placeringar	631	565	1 497
Likvida medel	15 626	29 844	20 496
Summa omsättningstillgångar	31 738	50 864	40 433
Summa tillgångar	51 103	67 400	58 038
Eget kapital	23 832	23 443	25 722
Långfristiga skulder	0	0	0
Förskott från kunder	2 142	6 450	4 003
Leverantörsskulder	3 375	12 167	3 612
Skulder till koncernföretag	14 218	19 176	14 624
Övriga skulder	449	421	1 494
Kortfristiga räntebärande skulder	0	0	0
Upplupna kostnader och förutbetalda intäkter	7 086	5 743	8 582
Kortfristiga skulder	27 271	43 956	32 316
Summa eget kapital och skulder	51 103	67 400	58 038

Moderbolagets rapport över förändringar i eget kapital i sammandrag

Belopp i KSEK	30 jun 2021	30 jun 2020	31 dec 2020
Ingående balans	25 722	15 620	15 620
Summa totalresultat för perioden	-1 890	7 823	10 102
Pågående nyemission med avdrag för emissionskostnader	0	0	0
Ökning aktiekapital, registrerad nyemission	0	0	0
Ökning överkursfond med avdrag för emissionskostnader	0	0	0
Utgående balans	23 832	23 443	25 722

Ställda säkerheter och eventalförpliktelser

Belopp i KSEK	30 jun 2021	30 jun 2020	31 dec 2021
Ställda säkerheter	5 000	5 000	5 000
Eventalförpliktelser	168	2 159	1 992

Bolaget har ställt generell säkerhet för sina förpliktelser gentemot Danske Bank genom pantsättning av företagsinteckning på 5 000 000 SEK i inomläget 5 000 000 SEK.



Koncernens nyckeltal

Bruttomarginal

Bruttoresultat i procent av nettoomsättning. Bolaget anser att nyckeltalet ger en fördjupad förståelse för Bolagets lönsamhet.

Belopp i KSEK	apr-jun 2021	apr-jun 2020	jan-jun 2021	jan-jun 2020	jan-dec 2020
Bruttoresultat /	11 546	11 454	23 334	20 403	20 987
Nettoomsättning	23 601	40 208	47 143	60 369	107 582
Bruttomarginal	49%	29%	50%	34%	20%

Rörelsemarginal, exkl. engångskostnader

Rörelseresultat, justerad för engångskostnader, i procent av nettoomsättning. Bolaget anser att nyckeltalet ger en fördjupad förståelse för Bolagets lönsamhet

Belopp i KSEK	apr-jun 2021	apr-jun 2020	jan-jun 2021	jan-jun 2020	jan-dec 2020
Rörelseresultat	3 170	6 883	4 904	7 996	11 392
Engångskostnader	0	0	0	0	0
Rörelseresultat exkl. engångskostnader	3 170	6 883	4 904	7 996	11 392
Nettoomsättning	23 601	40 208	47 143	60 369	107 582
Rörelsemarginal exkl. engångskostnader	13%	17%	10%	13%	11%

EBITDA

Rörelseresultat före räntenetto, skatt, avskrivning av materiella anläggningstillgångar, såsom installerad hårdvara hos kund som ägs av Ortivus, samt avskrivning av immateriella anläggningstillgångar, såsom aktiverade utvecklingskostnader. Bolaget anser att nyckeltalet ger en fördjupad förståelse för Bolagets lönsamhet.

Belopp i KSEK	apr-jun 2021	apr-jun 2020	jan-jun 2021	jan-jun 2020	jan-dec 2020
Resultat före skatt	3 140	6 864	4 840	7 929	11 332
Finansnetto	31	19	63	66	60
Avskrivningar	320	754	591	1 417	2 504
EBITDA	3 491	7 637	5 494	9 413	13 896

Resultat per aktie

Resultat efter skatt dividerat med genomsnittligt antal aktier för perioden. Omräkning har skett av historiskt genomsnittligt antal aktier med hänsyn till fondemissionselementet. Bolaget anser att nyckeltalet ger investerare en bättre förståelse till historisk utdelning per aktie.

Belopp i KSEK	apr-jun 2021	apr-jun 2020	jan-jun 2021	jan-jun 2020	jan-dec 2020
Resultat före skatt	3 140	6 864	4 840	7 929	11 332
Genomsnittligt antal aktier för period	44 307	44 307	44 307	44 307	44 307
Resultat per aktie i SEK	0,07	0,15	0,11	0,18	0,26

Soliditet

Eget kapital i procent av balansomslutningen. Soliditet visar hur stor andel av balansomslutningen som utgörs av eget kapital och har inkluderats för att investerare skall kunna skapa sig en bild av Bolagets

Belopp i KSEK	30 jun 2021	30 jun 2020	31 dec 2020
Eget kapital	24 888	16 465	19 678
Balansomslutningen	68 682	71 820	66 550
Soliditet	36%	23%	30%

Skuldsättningsgrad

Totala skulder dividerat med eget kapital. Bolaget anser att nyckeltalet ger en fördjupad förståelse för Bolagets skulder.

Belopp i KSEK	30 jun 2021	30 jun 2020	31 dec 2020
Långfristiga skulder	1 719	430	140
Kortfristiga skulder	42 076	54 925	46 733
Totala skulder /	43 794	55 355	46 873
Eget kapital	24 888	16 465	19 678
Skuldsättningsgrad	1,76	3,36	2,38

Eget kapital per aktie

Eget kapital vid periodens slut dividerat med antal aktier vid periodens slut. Bolaget anser att nyckeltalet ger en fördjupad förståelse för Bolagets lönsamhet.

Belopp i KSEK	30 jun 2021	30 jun 2020	31 dec 2020
Eget kapital vid periodens slut	24 888	16 465	19 678
Antal aktier vid periodens slut	44 307	44 307	44 307
Eget kapital per aktie i SEK	0,56	0,37	0,44

Valutakurser

Kurser använda vid konsolidering av valutor

Valutakod	Bokslutskurs	Genomsnittskurs
EUR	10,13	10,12
GBP	11,67	11,77
NOK	1,00	0,99
SGD	6,31	6,33
USD	8,40	8,51

Övrig information

Kort om Ortivus

Ortivus utvecklar MobiMed, medicintekniska lösningar för en tryggare och effektivare sjukvård. Företaget grundades år 1985 och är idag en ledande leverantör av mobila digitala lösningar inom prehospitälvård för vårdgivare världen över. Ortivus produkter är baserade på långtgående expertis inom kardiologi samt decennier av utveckling tillsammans med våra användare. Produkterna är certifierade enligt tre ISO-standarder och CE-märkta enligt Medical Device Directive.

Företagets huvudkontor ligger i Danderyd utanför Stockholm men bolaget har även sedan 1998 ett helägt dotterbolag i Storbritannien.

MobiMed, innovation möter beprövad teknologi
MobiMed är en modulbaserad plattform som använts och utvecklats inom ambulanssjukvården i

över 20 år. Plattformen består av en monitor som i realtid mäter, övervakar och delar EKG samt vitala parametrar såsom blodtryck och syresättning. Applikationen innehåller även en journaldel för beslutsstöd, insamling av patientdata och klinisk dokumentation.

MobiMed väger i sin helhet endast 2,5 kg och är skapad för ett krävande arbete ute i fält. Genom tvåvägskommunikation finns möjlighet för samråd med läkare och andra experter på distans samtidigt som patientdata sömlöst integreras in i sjukvårdens patientjournaler.

MobiMed gör det möjligt för sjukvårdspersonal att fatta rätt beslut i rätt tid samtidigt som den bidrar till en förbättrad vårdkvalitet och sparade resurser.

Redovisningsprinciper

Denna delårsrapport för koncernen har upprättats enligt IFRS med tillämpning av IAS 34 Delårsrapportering samt tillämpliga bestämmelser i Årsredovisningslagen. Delårsrapporten för moderbolaget har upprättats i enlighet med årsredovisningslagens 9 kap, Delårsrapport. Samma redovisningsprinciper och beräkningsgrunder som i senaste årsredovisningen har tillämpats.

Övriga nya eller ändrade IFRS, inklusive uttalanden, bedöms inte få någon effekt på koncernens redovisning.

Medarbetare

Antalet anställda i koncernen uppgick vid periodens utgång till 31 (23) personer.

Transaktioner med närstående

Under perioden har bolaget inga transaktioner med närstående, utöver ersättning till ledning och styrelse.

Väsentliga risk- och osäkerhetsfaktorer

Ortivus är genom sin verksamhet exponerad för många typer av risker. Riskhantering är en del av ledningsansvaret och bolaget har en policy och process för riskhanteringen som primärt fokuserar på fyra typer av risker; finansiella, operativa, legala/regulatoriska samt landsrisker. Bland annat har bolaget säkrat det beräknade valutaflödet fram till juni 2021. Styrelsens arbete med riskfrågor framgår av Bolagsstyrningsrapporten i bolagets årsredovisning för 2019, där en mer detaljerad beskrivning av de finansiella riskerna finns angivna i not 24.

Aktien

Ortivus A- och B-aktier är noterade på NASDAQ Stockholm Small Cap-lista. Totalt finns 44,3 miljoner aktier fördelade på 1,7 miljoner A-aktier och 42,6 miljoner B-aktier. Bolagets marknadsvärde vid utgången av perioden uppgick till 242,1 (177,4) MSEK.

Koncernen

Koncernen består av moderbolaget Ortivus AB (publ), org.nr. 556259-1205, samt dotterbolaget Ortivus UK Ltd, org.nr. 03558696. Elementanalys Analytica AB (vilande), org.nr. 556265-4771, Ortivus MobiMed AB (vilande), org.nr. 556593-0707 samt Biohome AB (vilande), org.nr. 556364-0464. Samtliga dotterbolag är helägda.

Moderbolaget Ortivus AB verkar på en global marknad inom försäljning och service. Moderbolaget innefattar även koncernövergripande funktioner så som koncernledning, finans, forskning och utveckling, kvalitetsäkning samt marknad.

Ortivus UK Ltd. verkar på den brittiska marknaden inom funktioner som service och försäljning.

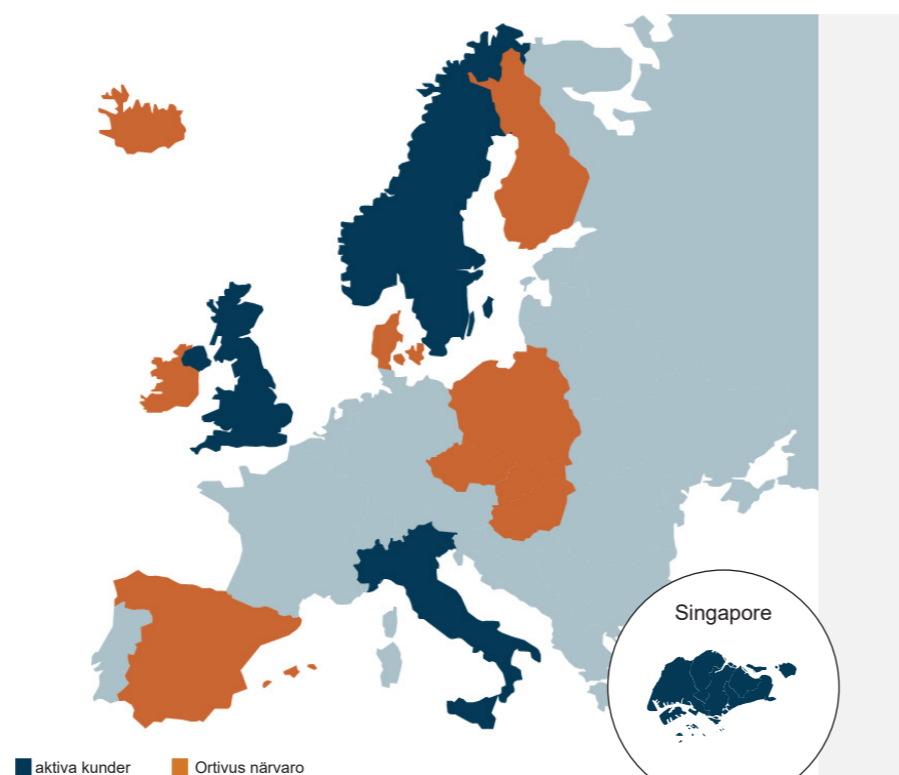
Alternativa nyckeltal

Ortivus tillämpar europeiska värdepappers- och marknadsmyndighetens (ESMA:s) riktlinjer för så kallad alternative performance measures (APM). Ett APM är ett finansiellt mått över historisk eller framtida resultatutveckling, finansiell ställning eller kassaflöde som inte är definierat eller specificerat i IFRS. Bolaget redovisar ett antal alternativa nyckeltal i rapporten vars definition framgår i avsnittet "Koncernens nyckeltal".

Används av över
12 000
ambulanssjukvårdare

Installerad i mer än
2000
ambulanser

Hantrar över
200 000
patienter varje månad



Viktiga uppskattningar och bedömningar

Ortivus bedömer att det inte finns några uppskattningar i aktuellt bokslut som är associerade med en betydande risk för en väsentlig justering av de redovisade beloppen för tillgångar och skulder under det kommande året.

I det följande beskrivs väsentliga uppskattningar som är associerade med risk för ändringar av de redovisade värdena, men där risken inte är betydande eller där den möjliga justeringen inte är väsentlig eller där den inte förväntas påverka redovisade värden redan under det kommande året.

Återvinning av värdet av utvecklingsutgifter

Risken för att balanserade utgifter för utveckling inte skulle återvinnas är beroende av framtida avsättningsmöjligheter för de utvecklade produkterna på marknaden och till de priser och tillverkningskostnader som utgör bas för de uppskattningar och beräkningar som görs innan varje utvecklingsprojekt initieras.

Skulle dessa förutsättningar inte i huvudsak infrias kan detta ha en väsentlig inverkan på det redovisade värdet för de projekt som aktiverats i koncernens balansräkning.

Revision

Denna rapport har inte granskats av bolagets revisorer.

Framåtriktade uttalanden

Alla framåtriktade uttalanden i denna rapport baseras på bolagets bästa bedömning vid tidpunkten för rapporten. Sådana uttalanden innehåller som alla framtidsbedömningar risker och osäkerheter, vilket kan innebära att verkligt utfall blir annorlunda. Utöver vad som krävs enligt gällande lagstiftning gäller framåtblickande uttalanden endast den dag de framförs och Ortivus åtar sig inte att uppdatera några av dem mot bakgrund av ny information eller framtida händelser. Ortivus lämnar inga prognoser.

Kommande finansiella rapporter

Se bolagets hemsida www.ortivus.com

För ytterligare information

Reidar Gårdebäck, CEO, telefon 08-446 45 00 eller e-post: reidar.gardeback@ortivus.com
Fredrik Hovbäck, CFO, telefon 08-446 45 00 eller e-post: fredrik.hovback@ortivus.com

Besök gärna www.ortivus.se