

# Års- och koncernredovisning

**36 Group AB (publ)**

Org.nr. 556655–3839

Styrelsen och verkställande direktören för 36 Group AB (publ), tidigare Tangiamo Touch Technology AB, org.nr 556655-3839, avger härmed årsredovisning och koncernredovisning för räkenskapsåret 2025-01-01-2025-12-31.

<b>VD HAR ORDET</b>	<b>2</b>
<b>FÖRVALTNINGSBERÄTTELSE</b>	<b>3</b>
<b>RESULTATRÄKNING</b>	<b>13</b>
<b>BALANSRÄKNING</b>	<b>14</b>
<b>KASSAFLÖDESANALYS</b>	<b>16</b>
<b>NOTER</b>	<b>21</b>
<b>UNDERSKRIFTER</b>	<b>42</b>

## VD har ordet

2025 blev inte det år vi planerade. Två omvända förvärvsprocesser fullföljdes inte, den planerade separata noteringen av Trustplay genomfördes inte, och bolaget behövde ompröva både genomförandeordning, kapitalplan och prioriteringar. Det ska sägas tydligt. Samtidigt tog koncernen viktiga steg som definierar var 36 Group ska byggas framåt: förvärvet av Meta Bliss Group B.V., utvecklingen av Trustplay som B2B-plattform, den efterföljande lanseringen av Trustplay aOS och en tydligare inriktning mot kryptobaserad B2C-verksamhet och prediktionsmarknader.

Förvärvet av 80 procent av Meta Bliss gav 36 Group direkt exponering mot kryptobaserad B2C-verksamhet. Meta Bliss konsoliderades under fjärde kvartalet och hade begränsad resultateffekt för helåret, men strategiskt var förvärvet viktigt. Det gav koncernen egen B2C-exponering, kryptobetalningsinfrastruktur, operativ erfarenhet och en produktmiljö där Trustplays teknik kan utvecklas och testas närmare slutkund.

Efter årets utgång har B2C-inriktningen breddats mot prediktionsmarknader. Det är ett område som ligger nära kryptobaserad gaming vad gäller användare, betalningar, teknik och distribution, men som samtidigt har en annan risk- och avkastningsprofil än traditionell casinodrift. För ett bolag i vår situation är den skillnaden viktig. Vi behöver prioritera modeller där teknik, produkt och distribution kan skapa värde utan att bolaget tar onödigt balansräkningsrisk eller bygger en för tung operativ struktur. Prediktionsmarknader ska därför ses som ett fokuserat strategiskt spår inom B2C, inte som en kortsiktig likviditetslösning.

Trustplay är fortsatt koncernens tekniska plattform för B2B. Arbetet under året har handlat om att föra plattformen från teknisk tillgång till ett mer kommersiellt och operativt erbjudande. Efter årets utgång lanserades Trustplay aOS, som vi beskriver som världens första agentiska operativsystem för iGaming. Trustplay aOS bygger vidare på Trustplays PAM-plattform och är utformat för att låta AI-agenter och mänskliga operatörer arbeta i samma miljö, med gemensamma data, minne, regelverk och kontrollstruktur. Syftet är praktiskt: att minska operationell friktion, stärka regelefterlevnad och ge operatörer möjlighet att skala verksamhet utan att komplexitet och bemanning ökar i samma takt.

Koncernens teknologi och tillgångar har ett självständigt värde. Vår uppgift är att både skydda detta värde och öka dess synlighet genom kommersiell användning, partnerskap och intäktsgenererande tillämpningar. Värdet i 36 Group ligger i kombinationen av egen teknik, B2B-plattform, B2C-exponering, prediktionsmarknader och agentisk iGaming-infrastruktur. För att realisera den potentialen krävs fortsatt finansiering, tydlig prioritering och mätbar affärsutveckling.

Den finansiella verkligheten kräver fortsatt disciplin. Nettoomsättningen ökade jämfört med föregående år, men rörelseresultatet var negativt och likvida medel vid årets utgång var begränsade. 36 Group är kapital- och resursbegränsat, vilket påverkar takt i genomförandet. Det innebär inte att möjligheterna saknas, men det betyder att vi måste välja ordning, prioritera de initiativ som har bäst förhållande mellan risk, kapitalbehov och möjlig avkastning, och hålla kostnadsbasen under kontroll.

Inför 2026 är våra prioriteringar tydliga: säkra tillräcklig finansiering för att genomföra planen, kommersialisera Trustplay och Trustplay aOS mot mätbara B2B-intäkter, utveckla B2C-verksamheten med fokus på kryptobaserade produkter och prediktionsmarknader, samt fortsätta arbeta med kostnadsdisciplin och kassaflöde. Vägen framåt är inte enkel, men den är tydligare än tidigare. Vi fortsätter arbetet med att sätta 36 Group i bästa möjliga position att lyckas.

Jag vill tacka aktieägare, medarbetare, partners och styrelse för engagemanget under ett krävande år. Vi fortsätter arbetet med att sätta bolaget i bästa möjliga position att lyckas.

Med vänliga hälsningar,

**Chris Steele**

Verkställande direktör

36 Group AB

## Förvaltningsberättelse

---

### Allmänt om verksamheten

36 Group är en svensk spelteknologikoncern med verksamhet inom iGaming och landbaserat spel. Koncernen bedriver B2C-verksamhet genom egna onlinekasinovarumärken samt B2B-verksamhet genom plattformstjänster, teknisk infrastruktur och managed services till speloperatörer. Ambitionen är att bygga och driva teknik, distribution och live-ops för real-money gaming med fokus på skalbara verksamheter och återkommande intäkter.

Under 2025 fortsatte bolaget omställningen från en i huvudsak landbaserad hårdvaru- och produktverksamhet till en iGaming-orienterad koncern. Den landbaserade teknikportföljen finns kvar inom koncernen men omfattas av en strategisk översyn. Inriktningen är att underhålla portföljen i en kapitallätt struktur och selektivt driva kommersiella möjligheter samtidigt som ledningens huvudsakliga fokus ligger på digitala och återkommande intäktströmmar.

Koncernen bestod per balansdagen av moderbolaget, det helägda dotterbolaget Trustplay Technology Sweden AB och Meta Bliss Group B.V., där 36 Group under året förvärvade 80 procent av aktierna. Trustplay utgör koncernens plattform- och teknologiverksamhet inom iGaming, medan Meta Bliss driver B2C-verksamhet genom kryptokasinovarumärkena Blizz Casino och GenieJackpot. Meta Bliss konsolideras i koncernen från och med den 1 oktober 2025, då kontroll övergick till 36 Group.

Koncernen har sitt säte i Göteborg.

## Största aktieägarna

### Ägarlista per den 30 dec. 2025

	<b>Innehav</b>	<b>Röster</b>
1 Anders Holmstedt	6 710 377	18,38%
2 Loft Capital Ltd (via Aqurat Fondkommission AB)	5 000 000	13,70%
3 Magnus Lindberg (ledning & styrelseledamot) via Togglio AB	3 683 132	10,09%
4 Försäkringsaktiebolaget Avanza Pension	1 863 692	5,11%
5 Nordnet Livsforsikring AS	1 847 863	5,06%
6 Six Sis AG	1 609 038	4,41%
7 Chris Steele (VD & styrelseledamot) via Flicker Effect AB	1 257 206	3,44%
8 Klara Stock Market Adviser Holding AB	1 029 943	2,82%
9 Ken Levicki	753 480	2,06%
10 Nordnet Pensionsförsäkring AB	618 220	1,69%

## Utveckling av företagets verksamhet, resultat och ställning

### Flerårsöversikt (Kr)

<b>Koncernen</b>	<b>2025</b>	<b>2024</b>		
Nettoomsättning	12 991 220	2 255 896		
Resultat efter finansiella poster	-18 201 114	-21 092 774		
Nettomarginal (%)	-140,10	-894,58		
Balansomslutning	51 627 867	46 392 178		
Soliditet (%)	66,03	70,86		
Avkastning på eget kap. (%)	-53,59	-64,17		
Avkastning på totalt kap. (%)	-28,56	-43,15		
Kassalikviditet (%)	106,46	145,79		
<b>Moderbolaget</b>	<b>2025</b>	<b>2024</b>	<b>2023</b>	<b>2022</b>
Nettoomsättning	1 785 027	2 255 896	12 870 574	2 192 379
Resultat efter finansiella poster	-25 353 069	-20 314 159	-10 474 496	-19 913 171
Nettomarginal (%)	-1 420,32	-900,49	-81,38	-827,04
Balansomslutning	50 759 158	42 784 750	22 029 987	26 876 736
Soliditet (%)	72,23	78,29	65,22	82,98
Avkastning på eget kap. (%)	-69,15	-60,65	-72,90	-90,38
Avkastning på totalt kap. (%)	-43,29	-44,97	-42,37	-67,46
Kassalikviditet (%)	108,48	154,34	23,63	139,69

För definitioner av nyckeltal, se Redovisnings- och värderingsprinciper.

Koncernens nettoomsättning uppgick under 2025 till 12 991 KSEK jämfört med 2 256 KSEK föregående år. Ökningen var främst hänförlig till programvaru- och plattformstjänster samt leveransrelaterade arbeten under årets första tre kvartal. Omsättningen återspeglar att flera intäktsdrivande aktiviteter under året var projekt- eller leveransbaserade samt att ledningens fokus under senare delen av året i hög grad låg på struktur, finansiering och strategisk omställning.

Rörelseresultatet (EBIT) uppgick till -15 811 KSEK jämfört med -20 181 KSEK föregående år. Resultat efter finansiella poster uppgick till -18 201 KSEK, påverkat av finansiella kostnader om netto -2 390 KSEK. Årets resultat för koncernen uppgick till -17 585 KSEK, varav -17 528 KSEK var hänförligt till moderföretagets aktieägare och -57 KSEK till innehav utan bestämmande inflytande. Kostnadsbildningen präglades av fortsatt utvecklingsarbete, externa tjänster, transaktionsrelaterade aktiviteter samt avskrivningar och nedskrivningar hänförliga till immateriella anläggningstillgångar.

Kassaflöde från den löpande verksamheten före förändringar av rörelsekapital uppgick till -11 961 KSEK. Efter förändringar i rörelsekapital uppgick kassaflödet från den löpande verksamheten till 3 121 KSEK. Den senare siffran bör inte tolkas som att koncernens kassakonvertering var strukturellt positiv under året, eftersom effekten i hög grad påverkades av rörelsekapitalförändringar, inklusive ökade kortfristiga skulder och förändringar i kundfordringar. För 2026 är förbättrad kassakonvertering, fordringshantering och kostnadsdisciplin centrala prioriteringar.

Kassaflödet från investeringsverksamheten uppgick till -3 315 KSEK och avsåg huvudsakligen aktiverade utvecklingsutgifter, delvis kompenserat av minskning av kortfristiga finansiella placeringar. Kassaflödet från finansieringsverksamheten uppgick till -127 KSEK. Periodens kassaflöde uppgick till -321 KSEK.

Likvida medel uppgick per den 31 december 2025 till 692 KSEK jämfört med 1 012 KSEK vid årets ingång.

## Väsentliga händelser under räkenskapsåret

Året präglades av strategisk omställning, genomförda och ej fullföljda strukturinitiativ samt ett tydligare fokus på skalbar iGaming. Bolaget arbetade under året med flera möjliga strukturspår, däribland omvända förvärv och en planerad separat notering av Trustplay. Två RTO-processer fullföljdes inte. Processen med Co-Properties avbröts under året. Därefter ingick bolaget avtal avseende ett planerat omvänt förvärv av Solifokus Sverige AB, i kombination med en planerad utdelning och separat notering av Trustplay. Sedan Nordic Growth Market beslutat att avslå noteringsansökan för Solifokus konstaterade styrelsen att förutsättningarna för transaktionen inte längre förelåg, varpå även denna RTO-process avbröts. Trustplay delades därmed inte ut och noterades inte separat under 2025, utan kvarstår som helägt dotterbolag inom koncernen.

Under året ingick 36 Group avtal om att förvärva 80 procent av aktierna i Meta Bliss Group B.V., operatör av kryptokasinovarumärkena Blizz Casino och GenieJackpot. Förvärvet ger koncernen en egen B2C-plattform inom crypto-adjacent iGaming och utgör en central del av den fortsatta strategin. Tillträde och övertagande av kontroll skedde den 1 oktober 2025, från vilket datum Meta Bliss konsolideras i koncernen. Förvärvet har haft begränsad påverkan på koncernens resultat för 2025 eftersom kontrollen övertogs sent under året.

Trustplay fortsatte under året utvecklingen av koncernens iGaming-plattform, inklusive PAM, integrationsarbete, live-ops och tekniska komponenter för både egna och externa operatörer. I relation till Manserio föreligger ett PAM-licensavtal som avses regleras i aktier eller andra rättigheter i Manserio. Regleringen har ännu inte genomförts, bland annat på grund av resursbegränsningar. Manserio konsolideras inte i 36 Group-koncernen och behandlas inte som dotterbolag. Se vidare under avsnittet "Finansiell ställning och likviditet" avseende den Manserio-relaterade fordran, den avtalade regleringsformen och likviditetspåverkan.

Koncernen genomförde under året flera kapital- och balansräkningsåtgärder, däribland kvittningsemissioner, nyttjande av teckningsoptioner och arbete med strukturerade finansieringslösningar. I december 2025 ingick bolaget ett finansieringsavtal med Loft Capital om totalt 7 MSEK, kombinerat med emission av teckningsoptioner och riktad emission av säkerhetsaktier. En första utbetalning om 1 MSEK erhöles i december 2025 och användes för att stärka rörelsekapitalet och finansiera den löpande verksamheten. Som komplement till finansieringsstrukturen har bolaget även genomfört en begränsad allokering till Bitcoin via partnern K33 för institutionell förvaring. Allokeringen är en del av finansieringsstrukturen och förändrar inte bolagets operativa prioritering av iGaming-verksamhet och kassaflödesgenererande aktiviteter.

Bolaget kommunicerade under året finansiella omsättningsambitioner för 2026. Dessa ambitioner byggde på framgångsrik strukturell exekvering, tillgång till tillväxtkapital och möjlighet att skala marknadsföring och operativa aktiviteter. I samband med bokslutskommunikén för 2025 klargjordes att förutsättningarna inte materialiserades i den takt som krävdes, främst på grund av kapitalbegränsningar, och att bolaget därför tog bort det tidigare intäktsintervallet och i stället knyter framtida tillväxt till kapitalallokering och mätbar enhetsekonomi.

## Närståendetransaktioner

Under räkenskapsåret har Trustplay Technology Sweden AB haft transaktioner med Manserio Holding Ltd. Närståendeförhållandet grundar sig på att styrelseledamoten Magnus Lindberg är ledamot och ägare i både Manserio Holding Ltd och 36 Group. Transaktionen avser ett PAM-licensavtal där ersättningen enligt överenskommelse ska regleras genom aktier eller motsvarande rättigheter i Manserio.

Den intäkt och därtill hänförliga fordran som redovisats avseende transaktionen uppgår till cirka 10,8 MSEK per den 31 december 2025. Regleringen hade inte genomförts per balansdagen, och fordran förväntas regleras genom aktier eller motsvarande rättigheter i Manserio. Manserio konsolideras inte i 36 Group-koncernen och behandlas inte som dotterbolag per balansdagen. Magnus Lindberg deltog inte i beslutet.

## Företagets förväntade framtida utveckling

36 Groups strategiska inriktning för 2026 vilar på två kompletterande affärsmotorer: B2C-verksamhet genom egna varumärken under Meta Bliss och B2B-plattformstjänster genom Trustplay. Kombinationen är avsedd att låta teknik, drift, användardata och produktutveckling förstärka varandra över tid, samtidigt som den landbaserade portföljen hanteras selektivt under fortsatt strategisk översyn.

Inom denna ram prioriterar bolaget finansiering, kostnadskontroll och kassakonvertering, kommersialisering av Trustplay och Trustplay aOS mot mätbara B2B-intäkter, skalning av Meta Bliss med disciplin kring enhetsekonomi och kundanskaffning, samt vidareutveckling av Blizz Markets i öppen beta. Tillväxt ska ske när kapital, payback-data och operativa förutsättningar motiverar uppskalning.

Styrelsen bedömer att koncernen har en tydligare strategisk inriktning än vid ingången av 2025, men att värdeskapandet är beroende av fortsatt finansiering, teknisk och kommersiell exekvering, regulatorisk kontroll och förmågan att omvandla produktkapacitet till återkommande intäkter och kassaflöden. Bolaget lämnar i nuläget inga kalenderbaserade omsättningsmål, utan kopplar framtida tillväxt till kapitalallokering, enhetsekonomi och mätbar avkastning per satsad krona.

### Finansiell ställning och likviditet

Koncernens balansomslutning uppgick per den 31 december 2025 till 51 628 KSEK jämfört med 46 392 KSEK vid föregående års utgång. Eget kapital uppgick till 34 090 KSEK, varav 33 464 KSEK var hänförligt till moderföretagets aktieägare och 626 KSEK till innehav utan bestämmande inflytande, motsvarande en soliditet om cirka 66 procent. Immateriella anläggningstillgångar uppgick till 35 500 KSEK och inkluderade balanserade utvecklingsutgifter, koncessioner, patent, licenser och varumärken, goodwill samt pågående utvecklingsarbeten. Goodwill om 3 082 KSEK uppstod i samband med förvärvet av Meta Bliss.

Kundfordringar uppgick per balansdagen till 13 286 KSEK och kortfristiga skulder till 13 698 KSEK. En väsentlig del av kundfordringarna avser den Manserio-relaterade PAM-licensaffären. Denna fordran är enligt överenskommelse avsedd att regleras genom aktier eller motsvarande rättigheter i Manserio och är därmed inte kassagenererande på kort sikt. Koncernens redovisade fordringar ska därför inte likställas med tillgänglig likviditet. Bolagets likvida medel var begränsade vid balansdagen, och fortsatt drift är beroende av att bolaget hanterar sina kortfristiga skulder, uppnår förbättrad kontant kassagenerering från den löpande verksamheten och säkerställer tillräcklig finansiering.

### Samlad bedömning

Per 31 december 2025 uppgick koncernens likvida medel till 692 KSEK. Koncernens rörelseresultat uppgick till -15 811 KSEK och kassaflödet från den löpande verksamheten före förändringar i rörelsekapital uppgick till -11 961 KSEK. Kassaflödet från den löpande verksamheten efter förändringar i rörelsekapital var positivt för helåret, men påverkades av förändringar i kortfristiga skulder och fordringar och ska därför inte ensamt betraktas som ett uttryck för normaliserad kassagenerering.

Styrelsen har upprättat likviditetsprognoser baserade på tillgänglig information vid årsredovisningens avgivande. Prognoserna visar att bolagets fortsatta drift är beroende av att ytterligare finansiering tillförs, att kortfristiga skulder hanteras, att kostnadsbasen hålls under kontroll och att planerade kontanta intäkter från B2C- och B2B-verksamheten realiserar. Under december 2025 erhöll bolaget en första utbetalning enligt finansieringsstrukturen med Loft Capital. Efter räkenskapsårets utgång har bolaget fortsatt att utveckla den kommersiella plattformen genom lanseringen av Blizz Markets och Trustplay aOS. Dessa initiativ bedöms kunna stärka koncernens långsiktiga intjäningsförmåga, men kräver fortsatt tillgång till kapital, tekniska resurser och regulatoriskt korrekt genomförande för att omvandlas till väsentliga kassaflöden.

Mot denna bakgrund bedömer styrelsen att årsredovisningen kan upprättas enligt antagandet om fortsatt drift. Det föreligger samtidigt en väsentlig osäkerhetsfaktor hänförlig till bolagets kortfristiga likviditet, behovet av ytterligare finansiering och beroendet av att planerade intäkts- och kostnadsåtgärder genomförs. Dessa omständigheter kan medföra betydande tvivel om koncernens och moderbolagets förmåga att fortsätta verksamheten om finansiering eller planerade kassaflöden inte realiserar enligt styrelsens bedömning.

## Marknad

Spelmarknaden präglas av en fortsatt förskjutning från landbaserade och projektbaserade intäktsmodeller till digitala, datadrivna och mer återkommande intäktsflöden. Onlinebaserade spelprodukter, plattformstjänster, kryptobaserade betalningslösningar och nya interaktiva produktformat skapar möjligheter för aktörer som kan kombinera teknisk kontroll, regulatorisk segmentering, effektiv kundanskaffning och snabb produktutveckling.

36 Groups marknadsposition bygger på kombinationen av en egen B2C-verksamhet och en B2B-plattform. B2C-verksamheten ger möjlighet att korta feedbackloopar, testa produkter och marknadsföring direkt mot slutkund samt bygga data kring beteende, retention och payback. B2B-verksamheten genom Trustplay ger möjlighet att erbjuda teknik, PAM, integrationer och managed services till externa operatörer, samtidigt som plattformen kan användas för koncernens egna varumärken.

Efter räkenskapsårets utgång har koncernen tagit ytterligare steg i denna riktning genom lanseringen av Blizz Markets och Trustplay aOS. Initiativen bedöms kunna stärka koncernens långsiktiga marknadsposition, men de befinner sig i ett tidigt kommersiellt skede och är beroende av finansiering, teknisk exekvering, regulatorisk kontroll och konvertering till mätbara intäkter.

## Väsentliga risker och osäkerhetsfaktorer

36 Groups verksamhet är förenad med risker som kan påverka koncernens resultat, finansiella ställning, likviditet och framtida utveckling. De risker som beskrivs nedan är inte uttömmande och kan påverkas av externa faktorer, marknadsförändringar, regulatoriska beslut och bolagets förmåga att genomföra sin strategi.

### Finansierings- och likviditetsrisk

Koncernen hade begränsade likvida medel vid årets slut och är beroende av tillgång till kapital, kostnadskontroll och förbättrad kassakonvertering för att genomföra den operativa planen. Om finansiering inte erhålls i förväntad omfattning eller om intäkter och fordringsinbetalningar inte realiserar i planerad takt kan bolaget behöva vidta ytterligare kostnadsreduceringar, avyttringar, finansieringsåtgärder eller strategiska prioriteringar.

### Rörelsekapital- och kreditrisk

Kundfordringar, upplupna intäkter och kortfristiga skulder är väsentliga för koncernens likviditet. Förseningar i betalningar, osäkerhet kring reglering av licensintäkter, behov av nedskrivning av fordringar eller ökade leverantörsskulder kan påverka likviditeten och resultatet negativt.

### Kommersiell exekveringsrisk

Koncernens strategi bygger på att skala B2C-verksamhet, konvertera plattformskapacitet till kundintäkter och bygga återkommande intäktsströmmar. Det finns risk att marknadsföring inte uppnår förväntad payback, att operatörskunder eller partners försenas, att produktlanseringar inte får kommersiellt genomslag eller att tillväxten kräver mer kapital än förväntat.

**Regulatoriska risker inom spel**

iGaming-verksamhet är föremål för omfattande och föränderliga regler avseende licenser, marknadsföring, ansvarsfullt spelande, kundkännedom, penningtvätt, betalningar, dataskydd och marknadstillträde. Bristande efterlevnad, ändrade licenskrav eller myndighetsåtgärder kan medföra begränsningar, sanktioner, ökade kostnader eller behov av att ändra eller avveckla produkter på vissa marknader.

**Risker kopplade till kryptobaserad verksamhet**

Koncernen är exponerad mot kryptorelaterade betalningsflöden och crypto-adjacent iGaming genom Meta Bliss och relaterade initiativ. Värdeförändringar, custody-risker, tekniska fel, förändrade regler, transaktionsbegränsningar, motpartsrisker och marknadsvolatilitet kan påverka verksamheten. Den begränsade Bitcoin-allokering som genomförts som del av finansieringsstrukturen med Loft Capital är inte bolagets huvudstrategi, men innebär ändå exponering som hanteras genom policy, kontroll och säker förvaring via institutionell partner.

**Risker kopplade till prediktionsmarknader och tokenlanseringar**

Expansionen genom Blizz Markets innebär exponering mot ett snabbt växande men regulatoriskt osäkert område. Prediktionsmarknader, tokenlanseringar och on-chain settlement kan i olika jurisdiktioner behandlas som spel, finansiella instrument, derivat, värdepapper eller annan reglerad verksamhet. Felaktig klassificering, otillräcklig geoblockering, brister i KYC/AML, bristande marknadsövervakning eller ändrade myndighetsbeslut kan leda till begränsningar, sanktioner eller krav på att produkten ändras eller avvecklas.

**Teknik-, AI- och cybersäkerhetsrisk**

Trustplay aOS och övriga plattformskomponenter är beroende av stabil drift, korrekt databehandling, säker infrastruktur och spårbar beslutshandling. Felaktiga AI-rekommendationer, brister i regelkonfiguration, datakvalitet, modellbeteende, cybersäkerhet, integrationer eller mänsklig övervakning kan leda till operativa störningar, regelefterlevnadsbrister eller skadat förtroende.

**Förvärvs- och integrationsrisk**

Förvärvet av Meta Bliss innebär integrationsrisker avseende teknik, processer, rapportering, intern kontroll, regelefterlevnad och kommersiell utveckling. Det finns även risk att förvärvade tillgångar, goodwill eller andra immateriella tillgångar inte genererar förväntade kassaflöden, vilket kan leda till nedskrivningsbehov.

**Risker kopplade till immateriella tillgångar och utvecklingsutgifter**

En stor del av koncernens tillgångar utgörs av immateriella tillgångar. Värdet på dessa tillgångar är beroende av fortsatt teknisk funktion, kommersiell relevans och framtida kassaflöden. Försenade lanseringar, ändrade marknadsförutsättningar, tekniska hinder eller strategiska prioriteringar kan påverka värdet och medföra behov av nedskrivning.

**Partner-, motparts- och nyckelpersonsberoende**

Koncernen är beroende av strategiska partners, leverantörer, betalningslösningar, spel- och plattformslieferantörer, affiliates, tekniska integrationer samt nyckelpersoner med specifik kompetens inom iGaming, teknik, reglering och kapitalmarknad. Förlust av viktiga relationer eller personer kan påverka bolagets genomförandeförmåga.

**Aktie-, finansierings- och utspädningsrisk**

Bolaget har under året och efter årets utgång använt emissioner, kvittningar, teckningsoptioner och strukturerade finansieringslösningar. Sådana lösningar kan medföra utspädning, kursvolatilitet, krav på

säkerheter, kvittningseffekter eller begränsningar i kapitaltillgången. Om finansiering sker på ogynnsamma villkor kan aktieägarvärde påverkas negativt.

Styrelsen fastställer årligen riskpolicy och bedömer med ovanstående åtgärder att Bolaget har en robust process för att hantera risker som kan påverka verksamhet, resultat och långsiktig värdetillväxt.

## Väsentliga händelser efter räkenskapsårets slut

Den 20 januari 2026 hölls extra bolagsstämma i Tangiamo Touch Technology AB, vid vilken beslut fattades i enlighet med tidigare kommunicerade förslag. Den 28 januari 2026 genomfördes namnbytet från Tangiamo Touch Technology AB till 36 Group AB. Från och med den 30 januari 2026 handlas bolagets aktie under ticker 36GRP.

Meta Bliss Group har efter årets utgång lanserat en uppdaterad visuell identitet för Blizz Casino och lanserat Blizz Markets, en prediktionsmarknads- och tokenlanseringsplattform byggd på Base. Plattformen är i öppen beta och utgör en utvidgning av Blizz-ekosystemet från traditionellt kryptokasino till ett bredare erbjudande inom kryptobaserad underhållning och decentraliserad finans. Integrering med Trustplays PAM-plattform är under utveckling med målsättningen att skapa ett sammanhängande användarkonto och en gemensam balans över kasino, prediktionsmarknader och tokenlanseringar. Initiativet bedöms kunna bredda koncernens adresserbara marknad och stärka retentionen i B2C-verksamheten, men är förenat med regulatoriska, tekniska och kommersiella risker.

Bolaget har efter årets utgång lanserat Trustplay aOS, ett agentbaserat operativsystem för onlinekasinon och en vidareutveckling av koncernens PAM-verksamhet. Systemet är utformat för att låta AI-agenter och mänskliga operatörer arbeta inom samma regelverk, minne och kontrollstruktur. Högriskbeslut hanteras fortsatt av mänskliga operatörer, medan rutinmässiga arbetsflöden kan automatiseras. Lanseringen utgör en viktig produkt- och plattformsutveckling för koncernens B2B-erbjudande samt för den egna B2C-verksamheten.

Efter årets utgång har Loft Capital utnyttjat teckningsoptioner inom ramen för finansieringsavtalet. Teckningslikviden erlades genom kvittning av del av det konvertibellån som lämnades i samband med finansieringsavtalet. De slutliga effekterna på aktiekapital, antal aktier, utspädning och redovisning behandlas i enlighet med registreringar, avtal och tillämpliga redovisningsregler.

Abbiati presenterade efter årets utgång live table game-innovationer vid ICE Barcelona 2026, där bolagets landbaserade teknologi och partnerskap fortsatt ger selektiv kommersiell exponering inom det europeiska B2B-segmentet.

**Förändringar i eget kapital**

<b>Koncernen</b>	<b>Aktie- kapital</b>	<b>Övrigt tillskjutet kapital</b>	<b>Annat eget kapital inkl. årets resultat</b>	<b>Totalt</b>
Belopp vid årets ingång	2 180 191	102 594 068	-71 902 517	<b>32 871 742</b>
Nyemission	99 881	482 310		<b>582 191</b>
Kvittningsemission	2 573 377	15 862 093		<b>18 435 470</b>
Minskning av aktiekapital	-1 933 099	-897 378	1 933 099	<b>-897 378</b>
Årets resultat			-17 528 363	<b>-17 528 363</b>
<b>Belopp vid årets utgång</b>	<b>2 920 350</b>	<b>118 041 093</b>	<b>-87 497 781</b>	<b>33 463 662</b>

<b>Moderbolaget</b>	<b>Aktie- kapital</b>	<b>Uppskriv- ningsfond</b>	<b>Utvecklings fond</b>	<b>Fri överkurs- fond</b>	<b>Balanserat resultat</b>	<b>Årets resultat</b>	<b>Totalt</b>
Belopp vid årets ingång	2 180 191	2 530 054	8 351 702	102 594 069	-61 845 715	-20 314 159	<b>33 496 142</b>
Disposition enligt beslut av årsstämman:							
Balanseras i ny räkning					-20 314 159	20 314 159	<b>0</b>
Aktivering av utvecklingsutgifter			9 202 020		-9 202 020		<b>0</b>
Upplösning till följd av årets avskrivningar på uppskrivningar		-843 351			843 351		<b>0</b>
Upplösning till följd av årets avskrivningar på utvecklingsutgifter			-3 406 240		3 406 240		<b>0</b>
Upplösning till följd av utrangeringar		-91 182	-45 374		136 556		<b>0</b>
Nyemission	99 881			482 310			<b>582 191</b>
Kvittningsemission	2 573 377			15 862 093			<b>18 435 470</b>
Minskning av akitekapital	-1 933 099				1 933 099		<b>0</b>
Kostnader hänförliga till emissioner				-897 378			<b>-897 378</b>
Årets resultat						-14 953 069	<b>-14 953 069</b>
<b>Belopp vid årets utgång</b>	<b>2 920 350</b>	<b>1 595 521</b>	<b>14 102 108</b>	<b>118 041 094</b>	<b>-85 042 648</b>	<b>-14 953 069</b>	<b>36 663 356</b>

**Förslag till vinstdisposition**

Styrelsen föreslår att till förfogande stående vinstmedel (kronor):

fri överkursfond	118 041 094
ansamlad förlust	-85 042 648
årets förlust	-14 953 069
	<b>18 045 377</b>

disponeras så att  
i ny räkning överföres

18 045 377  
**18 045 377**

Koncernens och moderbolagets resultat och ställning i övrigt framgår av efterföljande resultat- och balansräkningar samt kassaflödesanalyser med noter.

## Koncernens Resultaträkning

	Not	2025-01-01 -2025-12-31	2024-01-01 -2024-12-31
Nettoomsättning	3	12 991 220	2 255 896
Förändring av lagervaror under tillverkning, färdiga varor och pågående arbete för annans räkning		-2 231 778	-1 077 757
Aktiverat arbete för egen räkning		6 202 020	8 821 405
Övriga rörelseintäkter	4	108 453	0
		<b>17 069 915</b>	<b>9 999 544</b>
<b>Rörelsens kostnader</b>			
Råvaror och förnödenheter		-7 077 715	-8 693 623
Övriga externa kostnader	5, 6	-14 005 022	-9 203 686
Personalkostnader	7	-3 409 671	-2 885 101
Avskrivningar och nedskrivningar av materiella och immateriella anläggningstillgångar		-7 803 329	-5 488 352
Övriga rörelsekostnader	8	-585 270	-3 909 550
		<b>-32 881 007</b>	<b>-30 180 312</b>
<b>Rörelseresultat</b>		<b>-15 811 092</b>	<b>-20 180 768</b>
<b>Resultat från finansiella poster</b>			
Övriga ränteintäkter och liknande resultatposter	9	1 068 683	162 291
Räntekostnader och liknande resultatposter	10	-3 458 705	-1 074 297
		<b>-2 390 022</b>	<b>-912 006</b>
<b>Resultat efter finansiella poster</b>		<b>-18 201 114</b>	<b>-21 092 774</b>
<b>Resultat före skatt</b>		<b>-18 201 114</b>	<b>-21 092 774</b>
Skatt på årets resultat	11	-910	0
Uppskjuten skatt	11	616 858	154 215
<b>Årets resultat</b>		<b>-17 585 166</b>	<b>-20 938 559</b>
Hänförligt till moderföretagets aktieägare		-17 528 363	-20 938 559
Hänförligt till innehav utan bestämmande inflytande		-56 803	0

## Koncernens Balansräkning

	Not	2025-12-31	2024-12-31
<b>TILLGÅNGAR</b>			
<b>Anläggningstillgångar</b>			
<i>Immateriella anläggningstillgångar</i>			
Balanserade utgifter för utvecklingsarbeten och liknande arbeten	12	13 050 164	6 760 264
Koncessioner, patent, licenser, varumärken samt liknande rättigheter	13	18 315 675	16 878 474
Goodwill	14	3 081 924	0
Pågående utvecklingsarbeten och förskott avseende immateriella anläggningstillgångar	15	1 051 945	6 678 439
		<b>35 499 708</b>	<b>30 317 177</b>
<i>Materiella anläggningstillgångar</i>			
Inventarier, verktyg och installationer	16	39 587	111 782
		<b>39 587</b>	<b>111 782</b>
<i>Finansiella anläggningstillgångar</i>			
Andra långfristiga värdepappersinnehav	17	820	0
		<b>820</b>	<b>0</b>
<b>Summa anläggningstillgångar</b>		<b>35 540 115</b>	<b>30 428 959</b>
<b>Omsättningstillgångar</b>			
<i>Varulager m m</i>			
Råvaror och förnödenheter		295 333	1 347 455
Varor under tillverkning		154 000	254 965
Färdiga varor och handelsvaror		1 130 000	2 208 692
		<b>1 579 333</b>	<b>3 811 112</b>
<i>Kortfristiga fordringar</i>			
Kundfordringar		13 286 157	275 676
Aktuella skattefordringar		5 210	22 231
Övriga fordringar		309 238	1 704 714
Förutbetalda kostnader och upplupna intäkter	18	216 119	1 137 245
		<b>13 816 724</b>	<b>3 139 866</b>
<i>Kortfristiga placeringar</i>			
Övriga kortfristiga placeringar		0	8 000 000
		<b>0</b>	<b>8 000 000</b>
<i>Kassa och bank</i>			
		691 695	1 012 241
<b>Summa omsättningstillgångar</b>		<b>16 087 752</b>	<b>15 963 219</b>
<b>SUMMA TILLGÅNGAR</b>		<b>51 627 867</b>	<b>46 392 178</b>

## Koncernens Balansräkning

	Not	2025-12-31	2024-12-31
<b>EGET KAPITAL OCH SKULDER</b>			
<b>Eget kapital</b>			
<b>Eget kapital hänförligt till moderföretagets aktieägare</b>			
Aktiekapital		2 920 350	2 180 191
Övrigt tillskjutet kapital		118 041 093	102 594 069
Annat eget kapital inklusive årets resultat		-87 497 781	-71 902 517
<b>Eget kapital hänförligt till moderföretagets aktieägare</b>		<b>33 463 662</b>	<b>32 871 743</b>
<b>Innehav utan bestämmande inflytande</b>			
Innehav utan bestämmande inflytande		626 010	0
<b>Eget kapital hänförligt till minoritetsintresset</b>		<b>626 010</b>	<b>0</b>
<b>Summa eget kapital</b>		<b>34 089 672</b>	<b>32 871 743</b>
<b>Avsättningar</b>			
Avsättningar för uppskjuten skatt	19	2 313 219	2 930 077
		<b>2 313 219</b>	<b>2 930 077</b>
<b>Långfristiga skulder</b>			
Övriga skulder	20, 21	1 527 114	2 255 130
		<b>1 527 114</b>	<b>2 255 130</b>
<b>Kortfristiga skulder</b>			
Leverantörsskulder		8 995 833	4 876 285
Aktuella skatteskulder		910	0
Övriga skulder	21	2 784 933	1 089 154
Upplupna kostnader och förutbetalda intäkter	22	1 916 186	2 369 789
		<b>13 697 862</b>	<b>8 335 228</b>
<b>SUMMA EGET KAPITAL OCH SKULDER</b>		<b>51 627 867</b>	<b>46 392 178</b>

<b>Koncernens</b>	<b>Not</b>	<b>2025-01-01</b>	<b>2024-01-01</b>
<b>Kassaflödesanalys</b>		<b>-2025-12-31</b>	<b>-2024-12-31</b>
<b>Den löpande verksamheten</b>			
Rörelseresultat		-15 811 092	-20 180 768
Justeringar för poster som inte ingår i kassaflödet m.m.	30	8 379 494	9 776 519
Erhållen ränta		49	2 291
Erlagd ränta		-1 354 914	-615 487
Betald skatt		0	-22 231
<b>Kassaflöde från den löpande verksamheten före förändringar av rörelsekapital</b>		<b>-8 786 463</b>	<b>-11 039 676</b>
<b>Kassaflöde från förändringar i rörelsekapital</b>			
Förändring av varulager och pågående arbeten		1 675 616	-3 811 112
Förändring av kortfristiga fordringar		-9 625 245	-3 117 635
Förändring av kortfristiga skulder		16 596 687	36 023 126
<b>Kassaflöde från den löpande verksamheten</b>		<b>-139 405</b>	<b>18 054 703</b>
<b>Investeringsverksamheten</b>			
Investeringar i immateriella anläggningstillgångar		-6 814 537	-24 010 720
Minskning av kortfristiga finansiella placeringar		6 500 000	0
Förvärvat dotterbolag		-576 576	0
<b>Kassaflöde från investeringsverksamheten</b>		<b>-891 113</b>	<b>-24 010 720</b>
<b>Finansieringsverksamheten</b>			
Nyemission		1 548 359	7 610 619
Upptagna lån		0	64 655
Amortering av lån		-526 423	-707 016
<b>Kassaflöde från finansieringsverksamheten</b>		<b>1 021 936</b>	<b>6 968 258</b>
<b>Årets kassaflöde</b>		<b>-8 582</b>	<b>1 012 241</b>
<b>Likvida medel vid årets början</b>			
Likvida medel vid årets början		1 012 241	0
Omräkningsdifferenser		-311 964	
<b>Likvida medel vid årets slut</b>	31	<b>691 695</b>	<b>1 012 241</b>

## Moderbolagets Resultaträkning

	Not	2025-01-01 -2025-12-31	2024-01-01 -2024-12-31
<b>Rörelsens intäkter</b>			
Nettoomsättning	3	1 785 027	2 255 896
Förändring av lagervaror under tillverkning, färdiga varor och pågående arbete för annans räkning		-2 231 778	-1 077 757
Aktiverat arbete för egen räkning		6 202 020	3 734 405
Övriga rörelseintäkter	4	108 453	0
		<b>5 863 722</b>	<b>4 912 544</b>
<b>Rörelsens kostnader</b>			
Råvaror och förnödenheter		-6 908 715	-3 606 623
Övriga externa kostnader	5, 6	-13 904 677	-9 173 686
Personalkostnader	7	-3 409 671	-2 885 101
Avskrivningar och nedskrivningar av materiella och immateriella anläggningstillgångar		-4 361 687	-4 739 737
Övriga rörelsekostnader	8	-244 270	-3 909 550
		<b>-28 829 020</b>	<b>-24 314 697</b>
<b>Rörelseresultat</b>		<b>-22 965 298</b>	<b>-19 402 153</b>
<b>Resultat från finansiella poster</b>			
Övriga ränteintäkter och liknande resultatposter	9	1 068 634	162 291
Räntekostnader och liknande resultatposter	10	-3 456 405	-1 074 297
		<b>-2 387 771</b>	<b>-912 006</b>
<b>Resultat efter finansiella poster</b>		<b>-25 353 069</b>	<b>-20 314 159</b>
Bokslutsdispositioner	23	10 400 000	0
<b>Resultat före skatt</b>		<b>-14 953 069</b>	<b>-20 314 159</b>
Skatt på årets resultat	11	0	0
<b>Årets resultat</b>		<b>-14 953 069</b>	<b>-20 314 159</b>

## Moderbolagets Balansräkning

Not

2025-12-31

2024-12-31

### TILLGÅNGAR

#### Anläggningstillgångar

##### *Immateriella anläggningstillgångar*

Balanserade utgifter för utvecklingsarbeten och liknande arbeten

12

13 050 164

6 760 263

Koncessioner, patent, licenser, varumärken samt liknande rättigheter

13

1 671 916

2 654 797

Pågående utvecklingsarbeten och förskott avseende immateriella anläggningstillgångar

15

1 051 945

1 591 439

**15 774 025****11 006 499**

##### *Materiella anläggningstillgångar*

Inventarier, verktyg och installationer

16

39 587

111 782

**39 587****111 782**

##### *Finansiella anläggningstillgångar*

Andelar i koncernföretag

24, 25, 26

19 731 250

17 000 000

**19 731 250****17 000 000**

#### Summa anläggningstillgångar

**35 544 862****28 118 281**

#### Omsättningstillgångar

##### *Varulager m m*

Råvaror och förnödenheter

295 333

1 347 455

Varor under tillverkning

154 000

254 965

Färdiga varor och handelsvaror

1 130 000

2 208 692

**1 579 333****3 811 112**

##### *Kortfristiga fordringar*

Kundfordringar

2 468 157

275 676

Fordringar hos koncernföretag

10 450 850

0

Aktuella skattefordringar

5 210

22 231

Övriga fordringar

305 928

407 964

Förutbetalda kostnader och upplupna intäkter

18

216 119

1 137 245

**13 446 264****1 843 116**

##### *Kortfristiga placeringar*

Övriga kortfristiga placeringar

0

8 000 000

**0****8 000 000**

##### *Kassa och bank*

188 699

1 012 241

#### Summa omsättningstillgångar

**15 214 296****14 666 469**

### SUMMA TILLGÅNGAR

**50 759 158****42 784 750**

## Moderbolagets Balansräkning

	Not	2025-12-31	2024-12-31
<b>EGET KAPITAL OCH SKULDER</b>			
<b>Eget kapital</b>	32		
<i>Bundet eget kapital</i>			
Aktiekapital	27	2 920 350	2 180 191
Uppskrivningsfond	28	1 595 521	2 530 054
Fond för utvecklingsutgifter	29	14 102 108	8 351 702
		<b>18 617 979</b>	<b>13 061 947</b>
<i>Fritt eget kapital</i>			
Fri överkursfond		118 041 094	102 594 069
Balanserad vinst eller förlust		-85 042 648	-61 845 715
Årets resultat		-14 953 069	-20 314 159
		<b>18 045 377</b>	<b>20 434 195</b>
<b>Summa eget kapital</b>		<b>36 663 356</b>	<b>33 496 142</b>
<b>Långfristiga skulder</b>			
Övriga skulder	20, 21	1 527 114	2 255 130
<b>Summa långfristiga skulder</b>		<b>1 527 114</b>	<b>2 255 130</b>
<b>Kortfristiga skulder</b>			
Leverantörsskulder		7 939 843	3 604 535
Övriga skulder	21	2 784 957	1 089 154
Upplupna kostnader och förutbetalda intäkter	22	1 843 888	2 339 789
<b>Summa kortfristiga skulder</b>		<b>12 568 688</b>	<b>7 033 478</b>
<b>SUMMA EGET KAPITAL OCH SKULDER</b>		<b>50 759 158</b>	<b>42 784 750</b>

<b>Moderbolagets</b>	<b>Not</b>	<b>2025-01-01</b>	<b>2024-01-01</b>
<b>Kassaflödesanalys</b>		<b>-2025-12-31</b>	<b>-2024-12-31</b>
<b>Den löpande verksamheten</b>			
Rörelseresultat		-22 965 298	-19 402 153
Justeringar för poster som inte ingår i kassaflödet	30	4 937 853	8 595 368
Erhållen ränta		0	2 291
Erlagd ränta		-1 352 614	-615 487
Betald inkomstskatt		0	2 029
<b>Kassaflöde från den löpande verksamheten före förändring av rörelsekapital</b>		<b>-19 380 059</b>	<b>-11 417 952</b>
<b>Kassaflöde från förändring av rörelsekapitalet</b>			
Förändring av varulager och pågående arbete		1 675 616	1 077 757
Förändring av kortfristiga fordringar		-151 535	-736 759
Förändring av kortfristiga skulder		16 770 371	8 802 310
<b>Kassaflöde från den löpande verksamheten</b>		<b>-1 085 607</b>	<b>-2 274 644</b>
<b>Investeringsverksamheten</b>			
Investeringar i balanserade utgifter för utvecklingsarbeten		-6 202 021	-3 951 427
Minskning av kortfristiga finansiella placeringar		6 500 000	0
Förvärvat dotterbolag		-1 057 850	0
<b>Kassaflöde från investeringsverksamheten</b>		<b>-759 871</b>	<b>-3 951 427</b>
<b>Finansieringsverksamheten</b>			
Nyemission		1 548 359	7 610 163
Upptagna lån		0	64 655
Amortering av skulder		-526 423	-707 016
<b>Kassaflöde från finansieringsverksamheten</b>		<b>1 021 936</b>	<b>6 967 802</b>
<b>Årets kassaflöde</b>		<b>-823 542</b>	<b>741 731</b>
<b>Likvida medel vid årets början</b>			
Likvida medel vid årets början		1 012 241	270 510
<b>Likvida medel vid årets slut</b>	31	<b>188 699</b>	<b>1 012 241</b>

## Noter

### Not 1 Redovisnings- och värderingsprinciper

#### Allmänna upplysningar

Årsredovisningen och koncernredovisningen är upprättad i enlighet med årsredovisningslagen och BFNAR 2012:1 Årsredovisning och koncernredovisning (K3).

Fordringar och skulder i utländsk valuta har värderats till balansdagens kurs. Kursvinster och kursförluster på rörelsefordringar och rörelseskulder redovisas i rörelseresultatet medan kursvinster och kursförluster på finansiella fordringar och skulder redovisas som finansiella poster.

Redovisningsprinciperna är oförändrade jämfört med föregående år.

Moderföretaget och koncernen tillämpar samma redovisningsprinciper om inte annat framgår nedan.

#### Koncernredovisning

##### *Konsolideringsmetod*

Koncernredovisningen har upprättats enligt förvärvsmetoden. Detta innebär att förvärvade verksamheters identifierbara tillgångar och skulder redovisas till marknadsvärde enligt upprättad förvärvsanalys. Överstiger verksamhetens anskaffningsvärde det beräknade marknadsvärdet av de förväntade nettotillgångarna enligt förvärvsanalysen redovisas skillnaden som goodwill.

##### *Dotterföretag*

Koncernredovisningen omfattar, förutom moderföretaget, samtliga företag i vilka moderföretaget direkt eller indirekt har mer än 50 % av röstetalet eller på annat sätt innehar det bestämmande inflytandet och därmed har en rätt att utforma företagets finansiella och operativa strategier i syfte att erhålla ekonomiska fördelar.

Ett dotterföretags intäkter och kostnader tas in i koncernredovisningen från och med tidpunkten för förvärvet till och med den tidpunkt då moderföretaget inte längre har ett bestämmande inflytande över dotterföretaget.

Minoritetsintresse är den del av dotterföretagets resultat och nettotillgångar i koncernredovisningen hänförliga till egetkapitalinstrument som inte, direkt eller indirekt genom dotterföretag, ägs av moderföretaget.

Minoritetsintresse redovisas i koncernens balansräkning som en särskild post inom koncernens egna kapital. Redovisningen tar sin utgångspunkt i koncernen som en enhet enligt den så kallade enhetsteorin. Samtliga tillgångar som koncernen har bestämmande inflytande över inkluderas i koncernens balansräkning, även de som delvis har andra ägare. Minoritetens andel av resultatet efter skatt redovisas separat som minoritetsandel.

Förvärv och avyttring av minoritetsandelar redovisas inom eget kapital.

##### *Transaktioner mellan koncernföretag*

Koncerninterna fordringar och skulder samt transaktioner mellan koncernföretag liksom orealiserade vinster elimineras i sin helhet. Orealiserade förluster elimineras också såvida inte transaktionen motsvarar ett nedskrivningsbehov.

## **Intäktsredovisning**

Bolagets intäkter består av (i) försäljning av spelbord och annan hårdvara, samt (ii) licens- och revenue-share-avgifter från kasino- och iGaming-operatörer.

Försäljning av hårdvara redovisas när kontrollen överförs till kunden, normalt vid leverans enligt gällande Incoterms.

Licens-/revenue-share-intäkter redovisas löpande i takt med att operatörerna genererar spelomsättning; endast belopp som sannolikt inte kommer att återföras inkluderas.

Förskottsbetalningar från kunder redovisas som kontrakts-skulder tills respektive prestationsåtagande är uppfyllt.

## **Leasingavtal**

För koncernen finns endast leasingavtal som avser operationell leasing och därmed redovisas kostnaden i koncernen linjärt över leasingperioden.

## **Ersättningar till anställda**

Ersättningar till anställda avser alla former av ersättningar som företaget lämnar till de anställda. Kortfristiga ersättningar utgörs av bland annat löner, betald semester, betald frånvaro, bonus och ersättning efter avslutad anställning (pension). Kortfristiga ersättningar redovisas som kostnad och en skuld då det finns en legal eller informell förpliktelse att betala ut en ersättning till följd av en tidigare händelse och en tillförlitlig uppskattning av beloppet kan göras.

## **Pensioner**

Avgifter för avgiftsbestämda pensionsplaner kostnadsförs löpande.

## **Inkomstskatter**

Total skatt utgörs av aktuell skatt och uppskjuten skatt. Skatter redovisas i resultaträkningen, utom då underliggande transaktion redovisas direkt mot eget kapital varvid tillhörande skatteeffekter redovisas i eget kapital.

### ***Aktuell skatt***

Aktuell skatt avser inkomstskatt för innevarande räkenskapsår samt den del av tidigare räkenskapsårs inkomstskatt som ännu inte redovisats. Aktuell skatt beräknas utifrån den skattesats som gäller per balansdagen.

### ***Uppskjuten skatt***

Uppskjuten skatt är inkomstskatt som avser framtida räkenskapsår till följd av tidigare händelser. Redovisning sker enligt balansräkningsmetoden. Enligt denna metod redovisas uppskjutna skatteskulder och uppskjutna skattefordringar på temporära skillnader som uppstår mellan bokförda respektive skattemässiga värden för tillgångar och skulder samt för övriga skattemässiga avdrag eller underskott.

Uppskjutna skattefordringar nettoredovisas mot uppskjutna skatteskulder endast om de kan betalas med ett nettobelopp. Uppskjuten skatt beräknas utifrån gällande skattesats på balansdagen. Effekter av förändringar i gällande skattesatser resultatförs i den period förändringen lagstadsats. Uppskjuten skattefordran redovisas som finansiell anläggningstillgång och uppskjuten skatteskuld som avsättning.

Uppskjuten skattefordran avseende underskottsavdrag eller andra framtida skattemässiga avdrag redovisas i den omfattning det är sannolikt att avdragen kan avräknas mot framtida skattemässiga överskott.

## **Immateriella tillgångar**

Företaget redovisar internt upparbetade immateriella anläggningstillgångar enligt aktiveringsmodellen. Det innebär att samtliga utgifter som avser framtagandet av en internt upparbetad immateriell

anläggningstillgång aktiveras och skrivs av under tillgångens beräknade nyttjandeperiod, under förutsättningarna att kriterierna i BFNAR 2012:1 är uppfyllda.

### **Anläggningstillgångar**

Immateriella och materiella anläggningstillgångar redovisas till anskaffningsvärde minskat med ackumulerade avskrivningar enligt plan och eventuella nedskrivningar.

Avskrivning sker linjärt över den förväntade nyttjandeperioden med hänsyn till väsentligt restvärde. Följande avskrivningsprocent tillämpas:

#### ***Immateriella anläggningstillgångar***

Balanserade utgifter för utvecklingsarbeten	20 %
Patent	20 %
Goodwill	20 %

Avskrivningsperiod för goodwill är beräknad utifrån den period som posten bedöms generera ekonomiska fördelar.

Inventarier, verktyg och installationer	20 %
---	------

### **Finansiella instrument**

Finansiella instrument värderas utifrån anskaffningsvärdet. Instrumentet redovisas i balansräkningen när bolaget blir part i instrumentets avtalsmässiga villkor. Finansiella tillgångar tas bort från balansräkningen när rätten att erhålla kassaflöden från instrumentet har löpt ut eller överförs och bolaget har överfört i stort sett alla risker och förmåner som är förknippade med äganderätten. Finansiella skulder tas bort från balansräkningen när förpliktelserna har reglerats eller på annat sätt upphört.

#### ***Kortfristiga placeringar***

Värdepapper som är anskaffade med avsikt att innehas kortsiktigt redovisas inledningsvis till anskaffningsvärde och i efterföljande värderingar i enlighet med lägsta värdets princip till det lägsta av anskaffningsvärde och marknadsvärde.

#### ***Kundfordringar/kortfristiga fordringar***

Kundfordringar och kortfristiga fordringar redovisas som omsättningstillgångar till det belopp som förväntas bli inbetalt efter avdrag för individuellt bedömda osäkra fordringar.

#### ***Låneskulder och leverantörsskulder***

Låneskulder och leverantörsskulder redovisas initialt till anskaffningsvärde efter avdrag för transaktionskostnader. Skiljer sig det redovisade beloppet från det belopp som ska återbetalas vid förfallotidpunkten periodiseras mellanskillnaden som räntekostnad över lånets löptid med hjälp av instrumentets effektivränta. Härigenom överensstämmer vid förfallotidpunkten det redovisade beloppet och det belopp som ska återbetalas.

#### ***Nedskrivningsprövning av finansiella anläggningstillgångar***

Vid varje balansdag bedöms om det finns indikationer på nedskrivningsbehov av någon av de finansiella anläggningstillgångarna. Nedskrivning sker om värdenedgången bedöms vara bestående och prövas individuellt.

### **Varulager**

Varulagret har värderats till det lägsta av dess anskaffningsvärde och dess nettoförsäljningsvärde på balansdagen. Med nettoförsäljningsvärde avses varornas beräknade försäljningspris minskat med försäljningskostnader. Den valda värderingsmetoden innebär att inkurans i varulagret har beaktats.

**Avsättningar**

Som avsättning har redovisats förpliktelser gentemot tredje man som är hänförliga till räkenskapsåret eller tidigare räkenskapsår och som på balansdagen antingen är säkra eller sannolika till sin förekomst men oviss till belopp eller till den tidpunkt då de ska infrias.

**Kassaflödesanalys**

Kassaflödesanalysen upprättas enligt indirekt metod. Det redovisade kassaflödet omfattar endast transaktioner som medfört in- eller utbetalningar.

Som likvida medel klassificerar företaget, förutom kassamedel, disponibla tillgodohavanden hos banker och andra kreditinstitut samt kortfristiga likvida placeringar som är noterade på en marknadsplats och har en kortare löptid än tre månader från anskaffningstidpunkten.

**Nyckeltalsdefinitioner**

Nettoomsättning

Rörelsens huvudintäkter, fakturerade kostnader, sidointäkter samt intäktskorrigeringar.

Resultat efter finansiella poster

Resultat efter finansiella intäkter och kostnader men före bokslutsdispositioner och skatter.

Nettomarginal (%)

Nettoresultat i procent av nettoomsättning.

Balansomslutning

Företagets samlade tillgångar.

Soliditet (%)

Justerat eget kapital (eget kapital och obeskattade reserver med avdrag för uppskjuten skatt) i procent av balansomslutning.

Avkastning på eget kap. (%)

Resultat efter finansiella poster i procent av justerat eget kapital (eget kapital och obeskattade reserver med avdrag för uppskjuten skatt).

Avkastning på totalt kap. (%)

Rörelseresultat plus finansiella intäkter i procent av balansomslutningen.

Kassalikviditet (%)

Omsättningstillgångar exklusive lager och pågående arbeten i procent av kortfristiga skulder.

## **Moderföretagets redovisnings- och värderingsprinciper**

Samma redovisnings- och värderingsprinciper tillämpas i moderföretaget som i koncernen, förutom i de fall som anges nedan.

### Leasing

Företaget redovisar samtliga leasingavtal, såväl finansiella som operationella, som operationella leasingavtal. Operationella leasingavtal redovisas som en kostnad linjärt över leasingperioden.

### Andelar i dotterföretag

Andelar i dotterföretag redovisas till anskaffningsvärde efter avdrag för eventuella nedskrivningar. I anskaffningsvärdet ingår köpeskillingen som erlagts för aktierna samt förvärvskostnader. Eventuella kapitaltillskott läggs till anskaffningsvärdet när de uppkommer.

### Obeskattade reserver

Obeskattade reserver redovisas med bruttobelopp i balansräkningen, inklusive den uppskjutna skatteskuld som är hänförlig till reserverna.

## **Not 2 Uppskattningar och bedömningar**

### **Koncernen**

#### **Moderbolaget**

36 Group AB gör uppskattningar och bedömningar om framtiden. De uppskattningar för redovisningsändamål som blir följden av dessa kommer, definitionsmässigt, sällan att motsvara det verkliga resultatet. De uppskattningar och antaganden som innebär en betydande risk för väsentliga justeringar i redovisade värden för tillgångar och skulder under nästkommande år behandlas i huvuddrag nedan.

#### **Immateriella och finansiella anläggningstillgångar**

Återvinningsvärdet för väsentliga immateriella och finansiella tillgångar hänförliga till andelar i dotterföretagen Meta Bliss Group B.V. och TrustPlay Technology Sweden AB har prövats genom DCF-beräkningar baserade på en femårig prognosperiod, terminal tillväxt om 2,0 procent och diskonteringsränta/WACC om 40,0 procent respektive 32,0 procent.

Styrelsens bedömning är att redovisade värden är återvinningsbara och att något nedskrivningsbehov inte föreligger. Värderingen bygger på styrelsens bästa bedömning av framtiden men är känslig för antaganden om intäktsutveckling, marginaler, finansiering, lanseringstidpunkter och diskonteringsränta. Väsentliga avvikelser från planen kan medföra nedskrivningsbehov.

### Not 3 Nettoomsättningens fördelning Koncernen

	2025	2024
<b>Nettoomsättningen per geografisk marknad</b>		
Europa	12 781 028	1 494 918
Asien	160 000	760 978
Afrika	3 000	0
Västindien	47 192	0
	<b>12 991 220</b>	<b>2 255 896</b>

### Moderbolaget

	2025	2024
<b>Nettoomsättningen per geografisk marknad</b>		
Europa	1 622 027	1 494 918
Asien	160 000	760 978
Afrika	3 000	0
	<b>1 785 027</b>	<b>2 255 896</b>

### Not 4 Övriga rörelseintäkter Koncernen

	2025	2024
Erhållna statliga bidrag	8 453	0
Övriga rörelseintäkter	100 000	0
	<b>108 453</b>	<b>0</b>

### Moderbolaget

	2025	2024
Erhållna statliga bidrag	8 453	0
Övriga rörelseintäkter	100 000	0
	<b>108 453</b>	<b>0</b>

## Not 5 Arvode till revisorer Koncernen

Med revisionsuppdrag avses granskning av årsredovisningen och bokföringen samt styrelsens och verkställande direktörens förvaltning, övriga arbetsuppgifter som det ankommer på bolagets revisor att utföra samt rådgivning eller annat biträde som föranleds av iakttagelser vid sådan granskning eller genomförandet av sådana övriga arbetsuppgifter.

	2025	2024
<b>Öhrlings PricewaterhouseCoopers AB</b>		
Revisionsuppdrag	400 813	269 085
Revisionsverksamhet utöver revisionsuppdraget	200 444	80 343
	<b>601 257</b>	<b>349 428</b>
<b>Moderbolaget</b>		
	<b>2025</b>	<b>2024</b>
<b>Öhrlings PricewaterhouseCoopers AB</b>		
Revisionsuppdrag	400 813	269 085
Revisionsverksamhet utöver revisionsuppdraget	200 444	80 343
	<b>601 257</b>	<b>349 428</b>

## Not 6 Leasingavtal Koncernen

Årets leasingkostnader avseende leasingavtal, uppgår till 183 tkr (406 tkr).

Framtida leasingavgifter, för icke uppsägningsbara leasingavtal, förfaller till betalning enligt följande:

	2025	2024
Inom ett år	228 000	0
	<b>228 000</b>	<b>0</b>

Leasingkostnaden avser lokalhyra.

### Moderbolaget

Årets leasingkostnader avseende leasingavtal, uppgår till 183 tkr (406 tkr).

Framtida leasingavgifter, för icke uppsägningsbara leasingavtal, förfaller till betalning enligt följande:

	2025	2024
Inom ett år	228 000	0
	<b>228 000</b>	<b>0</b>

Leasingkostnaden avser lokalhyra.

## Not 7 Anställda och personalkostnader Koncernen

	2025	2024
<b>Medelantalet anställda</b>		
Män	5	4
	<b>5</b>	<b>4</b>
<b>Löner och andra ersättningar</b>		
Styrelse och verkställande direktör	326 282	451 776
Övriga anställda	2 416 406	1 978 397
	<b>2 742 688</b>	<b>2 430 173</b>
<b>Sociala kostnader</b>		
Pensionskostnader för övriga anställda	70 161	63 379
Övriga sociala avgifter enligt lag och avtal	801 771	807 602
	<b>871 932</b>	<b>870 981</b>
<b>Totala löner, ersättningar, sociala kostnader och pensionskostnader</b>	<b>3 614 620</b>	<b>3 301 154</b>
<b>Könsfördelning bland ledande befattningshavare</b>		
Andel män i styrelsen	100 %	100 %
Andel män bland övriga ledande befattningshavare	100 %	100 %

Utbetald ersättning och pensionskostnad till styrelse och VD under 2025 fördelar sig mellan följande personer:

Staffan Hillberg, styrelseordförande, utbetalt arvode 100 400 kr  
 Christopher Steele, styrelseledamot, utbetalt arvode 66 928 kr  
 Fredrik Adlercreutz, styrelseledamot, utbetalt arvode 66 928 kr  
 Rickard Möllerström, styrelseledamot, utbetalt arvode 66 928 kr  
 Magnus Lindberg, styrelseledamot, utbetalt arvode 25 098 kr.

VD Christopher Steele är inte anställd i bolaget utan arbetar på konsultarvode, därav ingen lönekostnad bokförd relaterat till VD.

### Avtal om avgångsvederlag

Avtalet mellan VD och bolaget stipulerar en ömsesidig uppsägningstid om 6 månader.

Ersättning till närstående

Styrelseledamöter Fredrik Adlercreutz och Magnus Lindberg fakturerar löpande konsultarvode till moderbolaget. Därmed erhåller de ersättning utöver styrelsearvode för utförda tjänster.

**Moderbolaget**

	2025	2024
<b>Medelantalet anställda</b>		
Män	5	4
	<b>5</b>	<b>4</b>
<b>Löner och andra ersättningar</b>		
Styrelse och verkställande direktör	326 282	451 776
Övriga anställda	2 416 406	1 978 397
	<b>2 742 688</b>	<b>2 430 173</b>
<b>Sociala kostnader</b>		
Pensionskostnader för övriga anställda	70 161	63 379
Övriga sociala avgifter enligt lag och avtal	801 771	807 602
	<b>871 932</b>	<b>870 981</b>
<b>Totala löner, ersättningar, sociala kostnader och pensionskostnader</b>	<b>3 614 620</b>	<b>3 301 154</b>
<b>Könsfördelning bland ledande befattningshavare</b>		
Andel män i styrelsen	100 %	100 %
Andel män bland övriga ledande befattningshavare	100 %	100 %

Utbetald ersättning och pensionskostnad till styrelse och VD under 2025 fördelar sig mellan följande personer:

Staffan Hillberg, styrelseordförande, utbetalt arvode 100 400 kr  
 Christopher Steele, styrelseledamot, utbetalt arvode 66 928 kr  
 Fredrik Adlercreutz, styrelseledamot, utbetalt arvode 66 928 kr  
 Rickard Möllerström, styrelseledamot, utbetalt arvode 66 928 kr  
 Magnus Lindberg, styrelseledamot, utbetalt arvode 25 098 kr.

VD Christopher Steele är inte anställd i bolaget utan arbetar på konsultarvode, därav ingen lönekostnad bokförd relaterat till VD.

**Avtal om avgångsvederlag**

Avtalet mellan VD och bolaget stipulerar en ömsesidig uppsägningstid om 6 månader.

**Ersättning till närstående**

Styrelseledamöter Fredrik Adlercreutz och Magnus Lindberg fakturerar löpande konsultarvode till moderbolaget. Därmed erhåller de ersättning utöver styrelsearvode för utförda tjänster.

### Not 8 Övriga rörelsekostnader Koncernen

	2025	2024
Valutakursdifferenser	440 267	53 919
Förlust vid utrangering av immateriella anläggningstillgångar	145 003	3 855 631
	<b>585 270</b>	<b>3 909 550</b>

### Moderbolaget

	2025	2024
Valutakursdifferenser	99 267	53 919
Förlust vid utrangering av immateriella anläggningstillgångar	145 003	3 855 631
	<b>244 270</b>	<b>3 909 550</b>

### Not 9 Övriga ränteintäkter och liknande resultatposter Koncernen

	2025	2024
Övriga ränteintäkter	1 068 683	162 291
	<b>1 068 683</b>	<b>162 291</b>

### Moderbolaget

	2025	2024
Övriga ränteintäkter	1 068 634	162 291
	<b>1 068 634</b>	<b>162 291</b>

### Not 10 Räntekostnader och liknande resultatposter Koncernen

	2025	2024
Finansiella lånekostnader	600 000	838 778
Övriga räntekostnader	2 858 705	235 519
	<b>3 458 705</b>	<b>1 074 297</b>

### Moderbolaget

	2025	2024
Finansiella lånekostnader	600 000	838 778
Övriga räntekostnader	2 856 405	235 519
	<b>3 456 405</b>	<b>1 074 297</b>

## Not 11 Aktuell och uppskjuten skatt Koncernen

	2025		2024	
<b>Skatt på årets resultat</b>				
Aktuell skatt		-910		0
Förändring av uppskjuten skatt avseende temporära skillnader		616 858		154 215
<b>Totalt redovisad skatt</b>		<b>615 948</b>		<b>154 215</b>
<b>Avstämning av effektiv skatt</b>				
		<b>2025</b>		<b>2024</b>
	<b>Procent</b>	<b>Belopp</b>	<b>Procent</b>	<b>Belopp</b>
Redovisat resultat före skatt		-18 201 114		-21 092 774
Skatt enligt gällande skattesats	20,60	3 749 429	20,60	4 345 111
Ej avdragsgilla kostnader		-212 998		-417 451
Ej skattepliktiga intäkter		187		142 125
Kostnader som ska dras av men som inte ingår i det redovisade resultatet		184 860		1 474 231
Justering avseende skatter för föregående år		0		-404 024
Ej redovisad skatt på årets underskott		-3 105 530		-4 985 777
<b>Redovisad effektiv skatt</b>	<b>3,38</b>	<b>615 948</b>	<b>0,73</b>	<b>154 215</b>

## Moderbolaget

	2025		2024	
<b>Skatt på årets resultat</b>				
Aktuell skatt		0		0
<b>Totalt redovisad skatt</b>		<b>0</b>		<b>0</b>
<b>Avstämning av effektiv skatt</b>				
		<b>2025</b>		<b>2024</b>
	<b>Procent</b>	<b>Belopp</b>	<b>Procent</b>	<b>Belopp</b>
Redovisat resultat före skatt		-14 953 069		-20 314 159
Skatt enligt gällande skattesats	20,60	3 080 332	20,60	4 184 717
Ej avdragsgilla kostnader		-212 164		-417 451
Ej skattepliktiga intäkter		177		142 125
Kostnader som ska dras av men som inte ingår i det redovisade resultatet		184 860		1 474 231
Justering avseende skatter för föregående år		0		-404 024
Ej redovisad skatt på årets underskott		-3 053 205		-4 979 598
<b>Redovisad effektiv skatt</b>	<b>0,00</b>	<b>0</b>	<b>0,00</b>	<b>0</b>

## Not 12 Balanserade utgifter för utvecklingsarbeten och liknande arbeten Koncernen

	2025-12-31	2024-12-31
Värde vid koncernens bildande	0	40 994 704
Ingående anskaffningsvärden	42 918 929	0
Inköp	4 575 480	2 359 988
Försäljningar/utrangeringar	-181 495	-435 763
Omklassificeringar	5 166 035	0
<b>Utgående ackumulerade anskaffningsvärden</b>	<b>52 478 949</b>	<b>42 918 929</b>
Akkumulerade avskrivningar vid koncernens bildande	0	-28 636 345
Ingående avskrivningar	-30 842 775	0
Försäljningar/utrangeringar	136 121	284 390
Årets avskrivningar	-3 406 240	-2 490 820
<b>Utgående ackumulerade avskrivningar</b>	<b>-34 112 894</b>	<b>-30 842 775</b>
Akkumulerade nedskrivningar vid koncernens bildande	0	-5 315 891
Ingående nedskrivningar	-5 315 891	0
<b>Utgående ackumulerade nedskrivningar</b>	<b>-5 315 891</b>	<b>-5 315 891</b>
<b>Utgående redovisat värde</b>	<b>13 050 164</b>	<b>6 760 263</b>
<b>Moderbolaget</b>		
	2025-12-31	2024-12-31
Ingående anskaffningsvärden	42 918 929	40 994 704
Inköp	4 575 480	2 359 988
Försäljningar/utrangeringar	-181 495	-435 763
Omklassificeringar	5 166 035	0
<b>Utgående ackumulerade anskaffningsvärden</b>	<b>52 478 949</b>	<b>42 918 929</b>
Ingående avskrivningar	-30 842 775	-28 636 345
Försäljningar/utrangeringar	136 121	284 390
Årets avskrivningar	-3 406 240	-2 490 820
<b>Utgående ackumulerade avskrivningar</b>	<b>-34 112 894</b>	<b>-30 842 775</b>
Ingående nedskrivningar	-5 315 891	-5 315 891
<b>Utgående ackumulerade nedskrivningar</b>	<b>-5 315 891</b>	<b>-5 315 891</b>
<b>Utgående redovisat värde</b>	<b>13 050 164</b>	<b>6 760 263</b>

### Not 13 Koncessioner, patent, licenser, varumärken samt liknande rättigheter Koncernen

	2025-12-31	2024-12-31
Värde vid koncernens bildande	0	1 335 629
Ingående anskaffningsvärden	15 171 804	0
Inköp	0	14 972 292
Försäljningar/utrangeringar	-17 093	-1 136 117
Omklassificeringar	5 699 515	0
<b>Utgående ackumulerade anskaffningsvärden</b>	<b>20 854 226</b>	<b>15 171 804</b>
Ackumulerade avskrivningar vid koncernens bildande	0	-649 146
Ingående avskrivningar	-823 388	0
Försäljningar/utrangeringar	8 547	785 652
Årets avskrivningar	-3 319 335	-959 894
<b>Utgående ackumulerade avskrivningar</b>	<b>-4 134 176</b>	<b>-823 388</b>
Ackumulerade uppskrivningar vid koncernens bildande	0	7 845 134
Ingående uppskrivningar	2 530 058	0
Försäljningar/utrangeringar	-227 705	-5 589 656
Årets avskrivningar på uppskrivet belopp	-843 351	-1 961 283
Försäljningar/utrangeringar	136 623	2 235 863
<b>Utgående ackumulerade uppskrivningar</b>	<b>1 595 625</b>	<b>2 530 058</b>
<b>Utgående redovisat värde</b>	<b>18 315 675</b>	<b>16 878 474</b>
<b>Moderbolaget</b>		
	2025-12-31	2024-12-31
Ingående anskaffningsvärden	199 512	1 335 629
Försäljningar/utrangeringar	-17 093	-1 136 117
<b>Utgående ackumulerade anskaffningsvärden</b>	<b>182 419</b>	<b>199 512</b>
Ingående avskrivningar	-74 773	-649 146
Försäljningar/utrangeringar	8 547	785 652
Årets avskrivningar	-39 902	-211 279
<b>Utgående ackumulerade avskrivningar</b>	<b>-106 128</b>	<b>-74 773</b>
Ingående uppskrivningar	2 530 058	7 845 134
Försäljningar/utrangeringar	-227 705	-5 589 656
Årets avskrivningar på uppskrivet belopp	-843 351	-1 961 283
Försäljningar/utrangeringar	136 623	2 235 863
<b>Utgående ackumulerade uppskrivningar</b>	<b>1 595 625</b>	<b>2 530 058</b>
<b>Utgående redovisat värde</b>	<b>1 671 916</b>	<b>2 654 797</b>

### Not 14 Goodwill Koncernen

	2025-12-31	2024-12-31
Inköp	3 244 131	0
<b>Utgående ackumulerade anskaffningsvärden</b>	<b>3 244 131</b>	<b>0</b>
Årets avskrivningar	-162 207	0
<b>Utgående ackumulerade avskrivningar</b>	<b>-162 207</b>	<b>0</b>
<b>Utgående redovisat värde</b>	<b>3 081 924</b>	<b>0</b>

Goodwill som uppkommit vid förvärv av dotterbolag Meta Bliss Group B.V.

### Not 15 Pågående utvecklingsarbeten och förskott avseende immateriella anläggningstillgångar Koncernen

	2025-12-31	2024-12-31
Ingående saldo	6 678 439	0
Inköp	5 239 057	6 678 439
Omklassificeringar	-10 865 551	0
	<b>1 051 945</b>	<b>6 678 439</b>

### Moderbolaget

	2025-12-31	2024-12-31
Ingående saldo	1 591 439	1 591 439
Inköp	4 626 541	0
Omklassificeringar	-5 166 035	0
	<b>1 051 945</b>	<b>1 591 439</b>

### Not 16 Inventarier, verktyg och installationer Koncernen

	2025-12-31	2024-12-31
Värde vid koncernens bildande	0	942 853
Ingående anskaffningsvärden	942 853	0
<b>Utgående ackumulerade anskaffningsvärden</b>	<b>942 853</b>	<b>942 853</b>
Akkumulerade avskrivningar vid koncernens bildande	0	-754 716
Ingående avskrivningar	-831 071	0
Årets avskrivningar	-72 195	-76 355
<b>Utgående ackumulerade avskrivningar</b>	<b>-903 266</b>	<b>-831 071</b>
<b>Utgående redovisat värde</b>	<b>39 587</b>	<b>111 782</b>

**Moderbolaget**

	2025-12-31	2024-12-31
Ingående anskaffningsvärden	942 853	942 853
<b>Utgående ackumulerade anskaffningsvärden</b>	<b>942 853</b>	<b>942 853</b>
Ingående avskrivningar	-831 071	-754 716
Årets avskrivningar	-72 195	-76 355
<b>Utgående ackumulerade avskrivningar</b>	<b>-903 266</b>	<b>-831 071</b>
<b>Utgående redovisat värde</b>	<b>39 587</b>	<b>111 782</b>

**Not 17 Andra långfristiga värdepappersinnehav  
Koncernen**

	2025-12-31	2024-12-31
Ingående anskaffningsvärden	0	0
Inköp	820	0
<b>Utgående ackumulerade anskaffningsvärden</b>	<b>820</b>	<b>0</b>
<b>Utgående redovisat värde</b>	<b>820</b>	<b>0</b>

**Not 18 Förutbetalda kostnader och upplupna intäkter  
Koncernen**

	2025-12-31	2024-12-31
Övriga förutbetalda kostnader	216 119	1 137 245
	<b>216 119</b>	<b>1 137 245</b>

**Moderbolaget**

	2025-12-31	2024-12-31
Övriga förutbetalda kostnader	216 119	1 137 245
	<b>216 119</b>	<b>1 137 245</b>

**Not 19 Uppskjuten skatteskuld  
Koncernen**

	2025-12-31	2024-12-31
Koncernmässigt övervärde på immateriella anläggningstillgångar	2 313 219	2 930 077
<b>Uppskjutna skatteskulder som redovisas i balansräkningen</b>	<b>2 313 219</b>	<b>2 930 077</b>

**Not 20 Långfristiga skulder  
Koncernen**

	<b>2025-12-31</b>	<b>2024-12-31</b>
Skulder om ska betalas senare än 1 år men inom 5 år efter balansdagen	1 527 114	2 130 130
Skulder som ska betalas senare än 5 år efter balansdagen	0	125 000
	<b>1 527 114</b>	<b>2 255 130</b>

**Moderbolaget**

	<b>2025-12-31</b>	<b>2024-12-31</b>
Skulder om ska betalas senare än 1 år men inom 5 år efter balansdagen	1 527 114	2 130 130
Skulder som ska betalas senare än 5 år efter balansdagen	0	125 000
	<b>1 527 114</b>	<b>2 255 130</b>

**Not 21 Skulder som avser flera poster  
Koncernen**

	<b>2025-12-31</b>	<b>2024-12-31</b>
<b>Långfristiga skulder</b>		
Skuld för anståndsbelopp	481 894	1 084 910
	<b>481 894</b>	<b>1 084 910</b>
<b>Kortfristiga skulder</b>		
Skuld för anståndsbelopp	673 393	723 274
	<b>673 393</b>	<b>723 274</b>

**Moderbolaget**

	<b>2025-12-31</b>	<b>2024-12-31</b>
<b>Långfristiga skulder</b>		
Skuld för anståndsbelopp	481 894	1 084 910
	<b>481 894</b>	<b>1 084 910</b>
<b>Kortfristiga skulder</b>		
Skuld för anståndsbelopp	673 393	723 274
	<b>673 393</b>	<b>723 274</b>

## Not 22 Upplupna kostnader och förutbetalda intäkter Koncernen

	2025-12-31	2024-12-31
Upplupna lönekostnader	455 727	260 566
Upplupna sociala avgifter	143 190	81 870
Övriga upplupna kostnader	1 317 269	2 027 353
	<b>1 916 186</b>	<b>2 369 789</b>

## Moderbolaget

	2025-12-31	2024-12-31
Upplupna lönekostnader	455 727	260 566
Upplupna sociala avgifter	143 190	81 870
Övriga upplupna kostnader	1 244 971	2 027 353
	<b>1 843 888</b>	<b>2 369 789</b>

## Not 23 Bokslutsdispositioner Moderbolaget

	2025	2024
Mottagna koncernbidrag	10 400 000	0
	<b>10 400 000</b>	<b>0</b>

## Not 24 Andelar i koncernföretag Moderbolaget

	2025-12-31	2024-12-31
Ingående anskaffningsvärden	17 000 000	0
Inköp	2 731 250	17 000 000
<b>Utgående ackumulerade anskaffningsvärden</b>	<b>19 731 250</b>	<b>17 000 000</b>
<b>Utgående redovisat värde</b>	<b>19 731 250</b>	<b>17 000 000</b>

## Not 25 Specifikation andelar i koncernföretag Koncernen Moderbolaget

Namn	Kapital- andel	Rösträtts- andel	Antal andelar	Bokfört värde
TrustPlay Technology Sweden AB	100%	100%	25 000	17 000 000
META BLISS GROUP B.V.	80%	80%	250 000	2 731 250
				<b>19 731 250</b>

	Org.nr	Säte
TrustPlay Technology Sweden AB	559491-2171	Göteborg
META BLISS GROUP B.V.	159718	Curaçao

## Not 26 Förvärv av dotterbolag Moderbolaget

Under räkenskapsåret har 80 % av aktierna i Meta Bliss Group B.V förvärvats av moderbolaget och inkluderats i koncernredovisningen med belopp avseende tiden efter förvärvsdatum 1:a oktober 2025.

## Not 27 Antal aktier och kvotvärde Moderbolaget

Namn	Antal aktier	Kvot- värde
Antal/värde vid årets ingång	11 658 777	0,19
Teckningsoption	1 047 022	0,19
Nyemission (kontant)	534 120	0,19
Nyemission (genom kvittning)	84 167	0,19
Nyemission (genom kvittning)	2 483 443	0,19
Nyemission (genom kvittning)	2 258 816	0,19
Nyemission (genom kvittning)	3 710 104	0,08
Teckningsoption	585 521	0,08
Nyemission (genom kvittning)	1 414 892	0,08
Nyemission (genom kvittning)	6 118 477	0,08
Nyemission (genom kvittning)	1 609 038	0,08
Nyemission (genom kvittning)	5 000 000	0,08
	<b>36 504 377</b>	

## Not 28 Uppskrivningsfond Moderbolaget

	2025-12-31	2024-12-31
Belopp vid årets ingång	2 530 054	7 845 131
Avskrivning av uppskivna tillgångar	-843 351	-1 961 283
Utrangering uppskrivning	-91 182	-5 589 656
Återföring avskrivning vid utrangering	0	2 235 862
<b>Belopp vid årets utgång</b>	<b>1 595 521</b>	<b>2 530 054</b>

## Not 29 Fond för utvecklingsutgifter Moderbolaget

	2025-12-31	2024-12-31
Belopp vid årets ingång	8 351 702	7 042 468
Årets förändring	9 156 646	3 515 664
Årets avskrivning	-3 406 240	-2 206 430
<b>Belopp vid årets utgång</b>	<b>14 102 108</b>	<b>8 351 702</b>

### Not 30 Justering för poster som inte ingår i kassaflödet Koncernen

	2025-12-31	2024-12-31
Avskrivningar	7 803 329	5 488 352
Nedskrivning varulager	556 163	0
Förlust vid utrangering av immateriella anläggningstillgångar	145 002	3 855 631
Värden vid koncernens bildande	0	432 536
Reglering långfristiga lån	-125 000	0
	<b>8 379 494</b>	<b>9 776 519</b>

### Moderbolaget

	2025-12-31	2024-12-31
Avskrivningar	4 361 688	4 739 737
Nedskrivning varulager	556 163	0
Förlust vid utrangering av immateriella anläggningstillgångar	145 002	3 855 631
Reglering långfristiga lån	-125 000	0
	<b>4 937 853</b>	<b>8 595 368</b>

### Not 31 Likvida medel Koncernen

	2025-12-31	2024-12-31
<b>Likvida medel</b>		
Kassamedel	7 333	20 634
Banktillgodohavanden	684 362	991 607
	<b>691 695</b>	<b>1 012 241</b>

### Moderbolaget

	2025-12-31	2024-12-31
<b>Likvida medel</b>		
Kassamedel	7 333	20 634
Banktillgodohavanden	181 366	991 607
	<b>188 699</b>	<b>1 012 241</b>

### Not 32 Disposition av vinst eller förlust Moderbolaget

2025-12-31

#### Förslag till vinstdisposition

Styrelsen föreslår att till förfogande stående vinstmedel:

fri överkursfond	118 041 094
ansamlad förlust	-85 042 648
årets förlust	-14 953 069
	<b>18 045 377</b>

disponeras så att  
i ny räkning överföres

18 045 377  
**18 045 377**

### Not 33 Ställda säkerheter Koncernen

2025-12-31

2024-12-31

Företagsinteckning	5 000 000	5 000 000
	<b>5 000 000</b>	<b>5 000 000</b>

### Moderbolaget

2025-12-31

2024-12-31

Företagsinteckning	5 000 000	5 000 000
	<b>5 000 000</b>	<b>5 000 000</b>

### Not 34 Eventualförpliktelser Koncernen

Koncernen har inga eventualförpliktelser.

### Moderbolaget

Bolaget har inga eventualförpliktelser.

**Not 35 Väsentliga händelser efter räkenskapsårets slut**  
**Koncernen**  
**Moderbolaget**

Den 20 januari 2026 hölls extra bolagsstämma i Tangiamo Touch Technology AB och den 28 januari 2026 genomfördes namnbytet till 36 Group AB. Från och med den 30 januari 2026 handlas bolagets aktie under ticker 36GRP.

Efter räkenskapsårets utgång har koncernen fortsatt utvecklingen av sin iGaming-verksamhet genom lansering av Blizz Markets i öppen beta, uppdaterad visuell identitet för Blizz Casino samt lansering av Trustplay aOS, ett agentbaserat operativsystem för onlinekasinon. Produkterna befinner sig i ett tidigt kommersiellt skede och är förenade med tekniska, regulatoriska och kommersiella risker.

Loft Capital har efter årets utgång utnyttjat teckningsoptioner inom ramen för finansieringsavtalet, där teckningslikviden erlades genom kvittning av del av konvertibellånet. De slutliga effekterna redovisas i enlighet med registreringar, avtal och tillämpliga redovisningsregler.

Därutöver har koncernens landbaserade teknologi fortsatt marknadsförts genom partnerskap, bland annat i samband med ICE Barcelona 2026.

## Underskrifter

---

Årsredovisningen har beslutats 2026-06-11.

Göteborg den dag som framgår av våra elektroniska underskrifter.

Staffan Hillberg  
*Styrelsens ordförande*

Rickard Möllerström  
*Styrelseledamot*

Fredrik Adlercreutz  
*Styrelseledamot*

Chris Steele  
*Verkställande direktör, Styrelseledamot*

Magnus Lindberg  
*Styrelseledamot*

Vår revisionsberättelse, som avviker från standardutformningen, har lämnats den dag som framgår av min elektroniska underskrift

Öhrlings PricewaterhouseCoopers AB

Åsa Önfelt  
Auktoriserad revisor



# Document history

## 📄 Document summary

**COMPLETED BY ALL:**

16.06.2026 11:46

**SENT BY OWNER:**

Anna Ivansson • 15.06.2026 18:47

**DOCUMENT ID:**

SyxCK2i6Zfl

**ENVELOPE ID:**

r10Fno6bfl-SyxCK2i6Zfl

**DOCUMENT NAME:**

Årsredovisning 2025\_36 Group AB (publ).pdf  
42 pages

**SHA-512:**

b4ebf5ff244ab17fadffcb269ac3f2a2fbfaacc8f24bbdb01  
1f8b8fd54b98910f44c1b1868def9b037cdcc75b001eb1a  
c7ebf8987944eb92a0f7cf2459e7184b

Verified ensures that the document has been signed according to the method stated above.

Copies of signed documents are securely stored by Verified.

**To review the signature validity, please open this PDF using Adobe Reader.**



GDPR  
compliant









eIDAS  
standard



PAeS  
sealed

## 🕒 Activity log

RECIPIENT	ACTION*	TIMESTAMP (CET)	METHOD	DETAILS
1. Christopher Michael Steel e chris.steele@36.group	 Signed Authenticated	15.06.2026 18:49 15.06.2026 18:49	eID Low	Swedish BankID (DOB: 1982/05/16) IP: 94.234.92.65
2. Staffan Esbjörn Sigurd Hillberg staffan@hillberg.com	 Signed Authenticated	15.06.2026 19:00 15.06.2026 18:59	eID Low	Swedish BankID (DOB: 1964/06/10) IP: 91.129.166.181
3. BJÖRN RICKARD MÖLLER STRÖM mollrick@gmail.com	 Signed Authenticated	15.06.2026 19:09 15.06.2026 19:06	eID Low	Swedish BankID (DOB: 1976/08/09) IP: 213.67.135.69
4. Fredrik Åke Tobias Adlercreutz fredrik@adlercreutz.net	 Signed Authenticated	15.06.2026 19:38 15.06.2026 18:58	eID Low	Swedish BankID (DOB: 1978/02/07) IP: 83.191.109.213
5. MAGNUS LINDBERG magnus.lindberg@cooper gg.com	 Signed Authenticated	16.06.2026 06:37 16.06.2026 06:36	eID Low	Swedish BankID (DOB: 1971/01/12) IP: 83.249.94.11
6. Åsa Cecilia Önfelt asa.oenfelt@pwc.com	 Signed Authenticated	16.06.2026 11:46 16.06.2026 09:49	eID Low	Swedish BankID (DOB: 1971/09/03) IP: 34.99.63.250

\* Action describes both the signing and authentication performed by each recipient. Authentication refers to the ID method used to access the document.

## 📎 Attachments

No attachments related to this document

## ⚙️ Custom events

No custom events related to this document

Verified ensures that the document has been signed according to the method stated above.

Copies of signed documents are securely stored by Verified.

**To review the signature validity, please open this PDF using Adobe Reader.**



GDPR  
compliant



eIDAS  
standard



PAeS  
sealed

# Revisionsberättelse

Till bolagsstämman i 36 Group AB, org.nr 556655-3839

## Rapport om årsredovisningen och koncernredovisningen

### Uttalanden med reservation respektive avvikande mening

Vi har utfört en revision av årsredovisningen och koncernredovisningen för 36 Group AB för år 2025.

Enligt vår uppfattning har årsredovisningen och koncernredovisningen, förutom de möjliga effekterna av det förhållande som beskrivs i avsnittet *Grund för uttalanden*, upprättats i enlighet med årsredovisningslagen och ger en i alla väsentliga avseenden rättvisande bild av moderbolagets och koncernens finansiella ställning per den 31 december 2025 och av dessas finansiella resultat och kassaflöde för året enligt årsredovisningslagen. Förvaltningsberättelsen är, fransett förslaget till resultatdisposition, förenlig med årsredovisningens och koncernredovisningens övriga delar.

Som en följd av de förhållanden som beskrivs i avsnittet *Grund för uttalanden* avstyrker vi att bolagsstämman fastställer resultaträkningen och balansräkningen för moderbolaget och koncernen.

### Grund för uttalanden

Som framgår av förvaltningsberättelsen har koncernen en kundfordran på Manserio Holding Ltd. Fordran uppgår till 12,3 miljoner kr varav moderbolagets andel uppgår till 1,5 miljoner kr. Fordran, som är väsentlig, men inte av avgörande betydelse, ska till stor del regleras genom en kvittningsemission i Manserio Holding Ltd. Postens värde är därmed avhängigt av att värdet på de aktier som ska erhållas som betalning motsvarar fordrans nominella belopp. Vi har inte kunnat inhämta tillräckliga och ändamålsenliga revisionsbevis för värdet av de aktier som är tänkta att utgöra betalning för den aktuella fordringen. Vi kan därför inte bedöma om det såvitt avser den aktuella fordringsposten föreligger ett nedskrivningsbehov som är väsentligt för moderbolaget och koncernen.

Vi har utfört revisionen enligt International Standards on Auditing (ISA) och god revisionssed i Sverige. Vårt ansvar enligt dessa standarder beskrivs närmare i avsnittet Revisorns ansvar. Vi är oberoende i förhållande till moderbolaget och koncernen enligt god revisionssed i Sverige och har i övrigt fullgjort vårt yrkesetiska ansvar enligt dessa krav.

Vi anser att de revisionsbevis vi har inhämtat är tillräckliga och ändamålsenliga som grund för våra uttalanden.

### Annan information än årsredovisningen och koncernredovisningen

Detta dokument innehåller även annan information än årsredovisningen och koncernredovisningen och återfinns på sidan 2. Det är styrelsen och verkställande direktören som har ansvaret för denna andra information.

Vårt uttalande avseende årsredovisningen och koncernredovisningen omfattar inte denna information och vi gör inget uttalande med bestyrkande avseende denna andra information.

I samband med vår revision av årsredovisningen och koncernredovisningen är det vårt ansvar att läsa den information som identifieras ovan och överväga om informationen i väsentlig utsträckning är oförenlig med årsredovisningen och koncernredovisningen. Vid denna genomgång beaktar vi även den kunskap vi i övrigt inhämtat under revisionen samt bedömer om informationen i övrigt verkar innehålla väsentliga felaktigheter.

Om vi, baserat på det arbete som har utförts avseende denna information, drar slutsatsen att den andra informationen innehåller en väsentlig felaktighet, är vi skyldiga att rapportera detta. Vi har inget att rapportera i det avseendet.

### Väsentlig osäkerhetsfaktor avseende fortsatt drift

Som framgår av avsnittet *Företagets förväntade framtida utveckling* i förvaltningsberättelsen, är moderbolaget i behov av ytterligare intäkter och finansiering för att säkerställa fortsatt drift. De omständigheter som framhålls där tyder på att det finns en väsentlig osäkerhetsfaktor som kan leda till betydande tvivel om bolagets förmåga att fortsätta verksamheten. Vi har inte modifierat våra uttalanden i detta avseende.

### Upplysningar av särskild betydelse

Som framgår av not 2 Uppskattningar och bedömningar har moderbolaget och koncernen väsentliga värden i finansiella och immateriella anläggningstillgångar hänförliga till dotterföretagen Meta Bliss Group B.V samt Trustplay AB. Som framgår av not 2 bygger värderingen på styrelsens bästa bedömning av framtiden men är känslig för antaganden om intäktsutveckling, marginaler, finansiering, lanseringstidpunkter och diskonteringsränta. Väsentliga avvikelser från planen kan medföra nedskrivningsbehov. Vi har inte modifierat våra uttalanden i detta avseende.

## Styrelsens och verkställande direktörens ansvar

Det är styrelsen och verkställande direktören som har ansvaret för att årsredovisningen och koncernredovisningen upprättas och att de ger en rättvisande bild enligt årsredovisningslagen. Styrelsen och verkställande direktören ansvarar även för den interna kontroll som de bedömer är nödvändig för att upprätta en årsredovisning och koncernredovisning som inte innehåller några väsentliga felaktigheter, vare sig dessa beror på oegentligheter eller misstag.

Vid upprättandet av årsredovisningen och koncernredovisningen ansvarar styrelsen och verkställande direktören för bedömningen av bolagets och koncernens förmåga att fortsätta verksamheten. De upplyser, när så är tillämpligt, om förhållanden som kan påverka förmågan att fortsätta verksamheten och att använda antagandet om fortsatt drift. Antagandet om fortsatt drift tillämpas dock inte om styrelsen och verkställande direktören avser att likvidera bolaget, upphöra med verksamheten eller inte har något realistiskt alternativ till att göra något av detta.

## Revisorns ansvar

Våra mål är att uppnå en rimlig grad av säkerhet om huruvida årsredovisningen och koncernredovisningen som helhet inte innehåller några väsentliga felaktigheter, vare sig dessa beror på oegentligheter eller misstag, och att lämna en revisionsberättelse som innehåller våra uttalanden. Rimlig säkerhet är en hög grad av säkerhet, men är ingen garanti för att en revision som utförs enligt ISA och god revisionssed i Sverige alltid kommer att upptäcka en väsentlig felaktighet om en sådan finns. Felaktigheter kan uppstå på grund av oegentligheter eller misstag och anses vara väsentliga om de enskilt eller tillsammans rimligen kan förväntas påverka de ekonomiska beslut som användare fattar med grund i årsredovisningen och koncernredovisningen.

En ytterligare beskrivning av vårt ansvar för revisionen av årsredovisningen och koncernredovisningen finns på Revisorsinspektionens webbplats: [www.revisorsinspektionen.se/revisornsansvar](http://www.revisorsinspektionen.se/revisornsansvar). Denna beskrivning är en del av revisionsberättelsen.

## Rapport om andra krav enligt lagar och andra författningar

### Uttalande med avvikande mening respektive uttalande

Utöver vår revision av årsredovisningen och koncernredovisningen har vi även utfört en revision av styrelsens och verkställande direktörens förvaltning för 36 Group AB för år 2025 samt av förslaget till dispositioner beträffande bolagets vinst eller förlust.

Vi avstyrker att bolagsstämman disponerar vinsten enligt förslaget i förvaltningsberättelsen.

Vi tillstyrker att bolagsstämman beviljar styrelsens ledamöter och verkställande direktören ansvarsfrihet för räkenskapsåret.

### Grund för uttalanden

Som framgår av vår Rapport om årsredovisningen och koncernredovisningen anser vi inte att årsredovisningen och koncernredovisningen ger en rättvisande bild av bolagets och koncernens resultat och ställning.

Vi har utfört revisionen enligt god revisionssed i Sverige. Vårt ansvar enligt denna beskrivs närmare i avsnittet Revisorns ansvar. Vi är oberoende i förhållande till moderbolaget och koncernen enligt god revisorssed i Sverige och har i övrigt fullgjort vårt yrkesetiska ansvar enligt dessa krav.

Vi anser att de revisionsbevis vi har inhämtat är tillräckliga och ändamålsenliga som grund för våra uttalanden.

## Styrelsens och verkställande direktörens ansvar

Det är styrelsen som har ansvaret för förslaget till dispositioner beträffande bolagets vinst eller förlust. Vid förslag till utdelning innefattar detta bland annat en bedömning av om utdelningen är försvarlig med hänsyn till de krav som bolagets och koncernens verksamhetsart, omfattning och risker ställer på storleken av moderbolagets och koncernens egna kapital, konsolideringsbehov, likviditet och ställning i övrigt.

Styrelsen ansvarar för bolagets organisation och förvaltningen av bolagets angelägenheter. Detta innefattar bland annat att fortlöpande bedöma bolagets och koncernens ekonomiska situation, och att tillse att bolagets organisation är utformad så att bokföringen, medelsförvaltningen och bolagets ekonomiska angelägenheter i övrigt kontrolleras på ett betryggande sätt. Den verkställande direktören ska sköta den löpande förvaltningen enligt styrelsens riktlinjer och anvisningar och bland annat vidta de åtgärder som är nödvändiga för att bolagets bokföring ska fullgöras i överensstämmelse med lag och för att medelsförvaltningen ska skötas på ett betryggande sätt.

## Revisorns ansvar

Vårt mål beträffande revisionen av förvaltningen, och därmed vårt uttalande om ansvarsfrihet, är att inhämta revisionsbevis för att med en rimlig grad av säkerhet kunna bedöma om någon styrelseledamot eller verkställande direktören i något väsentligt avseende företagit någon åtgärd eller gjort sig skyldig till någon försummelse som kan föranleda ersättningsskyldighet mot bolaget, eller på något annat sätt handlat i strid med aktiebolagslagen, årsredovisningslagen eller bolagsordningen.

Vårt mål beträffande revisionen av förslaget till dispositioner av bolagets vinst eller förlust, och därmed vårt uttalande om detta, är att med rimlig grad av säkerhet bedöma om förslaget är förenligt med aktiebolagslagen.

Rimlig säkerhet är en hög grad av säkerhet, men ingen garanti för att en revision som utförs enligt god revisionssed i Sverige alltid kommer att upptäcka åtgärder eller försummelser som kan föranleda ersättningsskyldighet mot bolaget, eller att ett förslag till dispositioner av bolagets vinst eller förlust inte är förenligt med aktiebolagslagen.

En ytterligare beskrivning av vårt ansvar för revisionen av förvaltningen finns på Revisorsinspektionens webbplats: [www.revisorsinspektionen.se/revisornsansvar](http://www.revisorsinspektionen.se/revisornsansvar). Denna beskrivning är en del av revisionsberättelsen.

Göteborg den dag som framgår av vår elektroniska signatur

Öhrlings PricewaterhouseCoopers AB

Åsa Önfelt  
Auktoriserad revisor

# Deltagare

---

**ÖHRLINGS PRICEWATERHOUSECOOPERS AB** 556029-6740 Sverige

***Signerat med Svenskt BankID***

---

***2026-06-16 09:46:04 UTC***

---

**Undertecknare**

**Datum**

Namn returnerat från Svenskt BankID: Åsa Cecilia Önfelt

Åsa Önfelt

Auktoriserad revisor

Leveranskanal: E-post