



MAVEN
WIRELESS

Q2
2024

Delårsrapport
april - juni 2024
Maven Wireless Sweden AB



FINANSIELL ÖVERSIKT	3
OM MAVEN WIRELESS	4
KOMMENTARER FRÅN VD	6
VERKSAMHETEN	8
VÄSENTLIGA HÄNDELSER UNDER ANDRA KVARTALET	8
VÄSENTLIGA HÄNDELSER EFTER PERIODENS UTGÅNG	9
RESULTAT UNDER ANDRA KVARTALET ...	10
ÖVRIG FINANSIELL INFORMATION UNDER ANDRA KVARTALET	11
ÖVRIG INFORMATION	12
HÅLLBARHET - MAVEN WIRELESS HAR REVOLUTIONERAT DEN TRÅDLÖSA MARKNADEN MED 67% LÄGRE ENERGIKONSUMTION	13
FINANSIELLA RAPPORTER	14
OM AKTIEN	25
ÖVRIGT	29
INVESTOR RELATIONS	29

Andra kvartalet 1 april – 30 juni 2024

- Nettoomsättning uppgick till 53 307 (65 437)
- EBITDA uppgick till 2 845 (11 030)
- Rörelseresultatet uppgick till 916 (9 691)
- Orderingsången uppgick till 39 214 (34 507)
- Kassaflödet från den löpande verksamheten uppgick till 6 854 (4 113)
- Resultat per aktie före och efter utspädning SEK 0,00 (0,19)
- Eget kapital per aktie SEK 2,32 (1,76)

Perioden 1 januari – 30 juni 2024

- Nettoomsättning uppgick till 107 048 (106 507)
- EBITDA uppgick till 13 148 (14 904)
- Rörelseresultatet uppgick till 9 317 (12 281)
- Orderingsången uppgick till 86 060 (69 445)
- Kassaflödet från den löpande verksamheten uppgick till -20 342 (-2 939)
- Resultat per aktie före och efter utspädning SEK 0,12 (0,23)
- Eget kapital per aktie SEK 2,32 (1,76)

Konsoliderad finansiell översikt

TSEK	apr-jun		jan-jun		jan-dec
	2024	2023	2024	2023	2023
Nettoomsättning	53 307	65 437	107 048	106 507	237 640
Nettoomsättningstillväxt %	-19%	204%	1%	211%	126%
Bruttovinst	21 792	22 900	46 868	37 874	93 167
Bruttovinstmarginal %	41%	35%	44%	36%	31%
EBITDA	2 845	11 030	13 148	14 904	43 957
EBITDA-marginal %	5%	17%	12%	14%	18%
Rörelseresultat (EBIT)	916	9 691	9 317	12 281	37 101
Rörelsemarginal %	2%	15%	9%	12%	16%
Resultat före skatt	777	9 677	9 063	12 128	36 450
Kassaflöde från den löpande verksamheten	6 854	4 113	-20 342	-2 939	48 558
Resultat efter skatt per aktie innan utspädning SEK	0,00	0,19	0,12	0,23	0,75
Resultat efter skatt per aktie innan utspädning SEK	0,00	0,19	0,12	0,23	0,75
Eget kapital per aktie SEK	2,32	1,76	2,32	1,76	2,29
Aktiekurs vid periodens slut SEK	17,80	14,20	17,80	14,20	13,25

Om Maven Wireless

Maven Wireless erbjuder banbrytande digitala lösningar för trådlös täckning över hela världen.

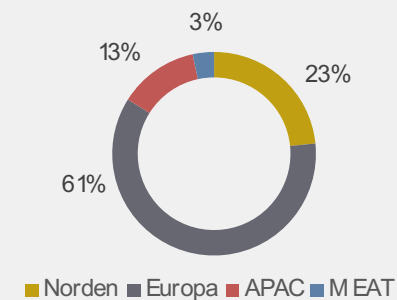
Produkterna säkerställer trådlös täckning för kritiska tjänster och används i tunnlar, tåg, tunnelbanor, arenor, byggnader och mer. Vi brinner för att göra samhället och våra kunders och slutanvändares liv bättre, enklare och säkrare genom att leverera 100% trådlös täckning.

Vision

Maven Wireless vision är att vara kundernas förstahandsval och utgöra den globala standarden för inomhus- och tunneltäckning. Koncernen ska tillhandahålla marknadens mest kostnadseffektiva och miljövänliga produkter. Koncernens produkter ska inneha den bästa radio- och dataprestandan och vara baserade på en skalbar plattform som fullt stödjer framtida teknologitveckling och standarder



NETTOOMSÄTTNING PER REGION - Q2



ANTAL PATENT

73

ANTAL MEDARBETARE

49

REPEATERS

Cirrus

Off-air master unit



Helix

Fiber distribution Unit for SFP28 and SFP+



DIGITAL DAS

Nimbus

4 band low power remote unit with integrated MIMO antennas



Stratus

4 band high power, fan-less remote unit



Orion

Compact RF Point of Interface



Tropo

Low power digital repeater



Exo

High power digital repeater



TOR

Medium power onboard digital repeater



Kommentarer från VD

Koncernen fortsätter att leverera lönsamhet med andra kvartalets nettoomsättning om 54 miljoner kronor. Vår produktion visar även att vi har fortsatt bra kontroll på kostnader i produktionsflödet då koncernen redovisar en bruttovinstmarginal om 41% under andra kvartalet.

Under andra kvartalet såg vi ett fortsatt inflöde av order från både befintliga och nya kunder. Vi har vunnit affärer från fyra nya kunder i Italien, Indien, Sverige och Kazakstan. Jag vill särskilt lyfta fram en strategisk order från en indisk kund för 5G DAS-testsystem, som banar väg för våra 5G-system på den indiska marknaden. Enligt Ericssons Mobility Report förväntas det finnas 500 miljoner 5G-abonnemang på den indiska marknaden år 2027. Maven Wireless kan adressera en tredjedel av den indiska DAS-marknaden, som i år bedöms vara värd cirka 350 miljoner dollar. Denna möjlighet förstärks ytterligare då Indiens konflikt med Kina innebär att teknik och telekomsystem köps från västländer i stället för från Kina.

Vidare är jag mycket glad över en genombrottsorder i Italien för GSM-Rail-täckning för tågtunnlar. Italien är en av de fem största delmarknaderna i Europa där DAS-system används flitigt för tunnel- och inomhustäckning. Det är därför viktigt för oss att leverera vårt första system under tredje kvartalet för att etablera en referens i Italien som kan generera fler lokala affärer.

Våra strategiska satsningar för vidare expansion fortsätter då koncernen under kvartalet etablerat ett dotterbolag i Storbritannien för att hantera ökande affärsvolymerna där. Samtidigt anställs ytterligare en säljare baserad i Atlanta för att stärka vår lokala närvaro och öka orderintaget på den

nordamerikanska marknaden, som är världens största delmarknad.

Lanseringen av Nimbus-plattformen för 5G inomhustäckning fortskrider väl och har fått ett mycket bra mottagande från marknaden. Det är tydligt att vår produkt är överlägsen i att leverera den högsta datahastigheten och är en komplett lösning som stödjer alla operatörers frekvenser på 4G- och 5G-banden genom samma Nimbusenhet. Vi har redan tagit hem två order på Nimbus från Indien och Schweiz. Investeringar i testsystem för Nimbus-plattformen har även gjorts där flera kompletta system med Orion-, Nimbus- och Helix-produkter sätts ihop för att demonstreras hos kund och i fälttester.

Våra kontraktstillverkare fortsätter generellt att leverera standardprodukter med 8–16 veckors ledtid. Vår nyaste kontraktstillverkare, har några optimeringar kvar att genomföra innan alla produkter flyter genom produktionslinan i rätt tid, vilket innebär att vissa leveranser och faktureringar har förskjutits till tredje kvartalet. Ordergången växer med 14% jämfört med samma period föregående år.

Kassaflödet under kvartalet påverkades av investeringar i typpodkännande av amerikanska produkter, optimering av produktionsflödet i nya fabriken samt kostnader för externa konsulter och verktyg för att slutföra mjukvaran till den nya Nimbusplattformen. Som tidigare rapporterats betalar koncernen all produktion relaterat till alla leveranser. Fordringar om 12 miljoner kronor relaterat till visst ramavtal betalas efter samtliga tester genomförts under tredje kvartalet, vilket tillfälligt påverkar kassaflödet.



Fredrik Ekström – VD

På balansräkningen finns komponenter och moduler till ett värde av 22 miljoner kronor som kommer minska under året.

Fokus på säkerhet inom IT- och telekomsystem på marknaden är fortsatt starkt, och alla EU-medlemsländer implementerar lokala lagar baserade på NIS-2-direktivet i närtid. Det innebär att styrelse och ledning av organisationer som tillhandahåller IT- och telekomsystem är ansvariga för cybersäkerheten. Vidare innebär det att framtida system kommer att vara säkrare. Osäkra och sårbara system, som exempelvis publika wifi-nät, kommer att ersättas med säkrare alternativ. Maven Wireless system upprätthåller samma höga säkerhet som levereras från operatörernas nät, och kan därför användas för säkra och robusta installationer. Vidare ser vi en ökning av privata 4G och 5G nät i flera regioner som i flera fall ersätter wifi

lösningar. Vår Nimbus plattform stödjer 4G och 5G standarden och kan distribuera signaler från alla operatörerna samt Privat 5G nät genom samma system, vilket blir kostnadseffektivt och unikt på marknaden.

Sammanfattningsvis är jag mycket nöjd med att koncernen fortsätter den globala expansionen i nya länder, samtidigt som vi följer vår expansionsplan på befintliga marknader och bibehåller goda bruttovinstmarginaler. Med Nimbus-plattformen fortsätter vi att bidra till digitaliseringen för trygga och säkra samhällen, både inom 5G och annan kritisk kommunikation.

Kista, 12 juli 2024

Fredrik Ekström – VD

”Jag är mycket nöjd med att koncernen fortsätter den globala expansionen i nya länder samtidigt som vi bibehåller goda bruttovinstmarginaler och bidrar till digitaliseringen för trygga och säkra samhällen med vår nya Nimbus-plattform.”

NETTOOMSÄTTNING, MSEK

54

BRUTTOMARGINAL

41%

EBITDA, MSEK

3

PERIODENS RESULTAT, MSEK

1

Väsentliga händelser under andra kvartalet

Maven Wireless erhåller avropsorder om cirka 15 MSEK på ny produktvariant

Maven Wireless har tagit fram stöd för upp till 5 olika frekvensband i Stratus högeffekts radioremove vilken tidigare hade stöd för upp till 4 frekvensband per remote. Den nya produkten har inkluderats i ramavtalet för Trafikverket i Österrike (ÖBB) där en första avropsorder erhållits via den lokala partnern Tomek.

Ordern planeras att levereras och faktureras under kv3 2024. Produkten adresserar framför allt tunnelmarknaden i Europa, men kan även användas i mellanöstern och delar av Asien. De fem frekvensbanden stödjer mobiltelefoni för alla operatörerna på marknaden inklusive 5G på de lägre frekvensbanden vilket ger optimerad utbredning för just tunneltäckning. Dessutom stödjer produkten kompletterande nedlänksbandet på 1400 MHz (SDL) vilket ytterligare ökar den totala bandbredden systemet levererar och gör Maven Wireless produkt unik på DAS marknaden.

Maven Wireless tecknar produktionsavtal med Vexos Inc.

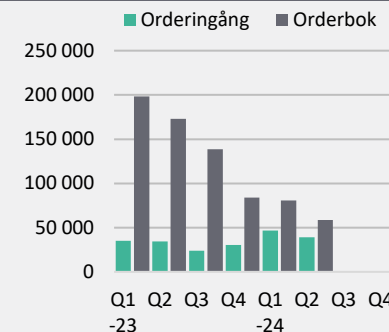
Maven Wireless Sweden AB (publ) har ingått ett produktionsavtal med Vexos Inc., en global leverantör av elektroniska tillverknings tjänster (EMS) och anpassade materiallösningar. Vexos har anläggningar i USA, Kanada, Mexiko, Kina och Vietnam.

Tillverkningsarbetet kommer initialt att stödjas vid Vexos fabrik i Vietnam..

Maven Wireless bildar dotterbolag i Storbritannien

Maven Wireless Sweden AB (publ) har startat ett nytt dotterbolag Maven Wireless Ltd med organisationsnummer 15767390. Det nya aktiebolaget skall fokusera på fortsatt expansion och ökande försäljning i Storbritannien och Irland..

ORDER, TSEK



ORDERBOK, MSEK

58

ORDERINGÅNG, MSEK

39

Väsentliga händelser efter periodens utgång

Inga väsentliga händelser har inträffat efter periodens utgång fram till rapportdagen.



Resultat under andra kvartalet

Koncernens nettoomsättning

Koncernens nettoomsättning under andra kvartalet uppgick till 53 307 TSEK (65 437) vilket är en minskning med -19% jämfört med motsvarande period föregående år, det kan i huvudsak tillskrivas en långsammare produktionstakt vid den nya fabriken då en hel del leveranser skjuts till Q3. Optimering av produktionsprocessen förbättras hela tiden.

Koncernens resultat

Bruttovinstmarginalen andra kvartalet landade på 41% (35%), ökningen förklaras genom en kombination av flera faktorer som normalisering av kostnader av komponenter i produktion, indexökningar av priser samt levererad produktmix. Omsättningen är hänförlig till kunder inom Norden, Europa, Mellanöstern och Asien.

Rörelseresultatet (EBITDA) uppgick till 2 845 TSEK (11 030), vilket motsvarar en rörelsemarginal på 5% (17%). Resultatet påverkades under kvartalet av investeringar i typgodkännande av amerikanska produkter, marknadssatsningar, konsultkostnader samt uppstartkostnader i nya fabriken.

Resultat efter finansiella poster uppgick till 777 TSEK

(9 677). Det lägre EBIT resultatet förklaras av högre kostnader och satsningar i expansion under kvartalet samt ökade avskrivningar jämfört med motsvarande period föregående år.

Orderingång

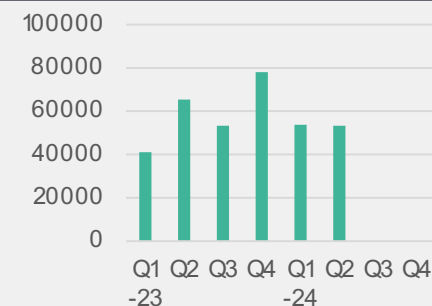
Orderingång under andra kvartalet uppgick till 39 214 TSEK (34 507). Utöver beställningar från befintliga kunder erhöles order från 4 nya kunder. Vid periodens utgång uppgick orderboken till 58 497 TSEK.

Kontraktstillverkning från 3:e part

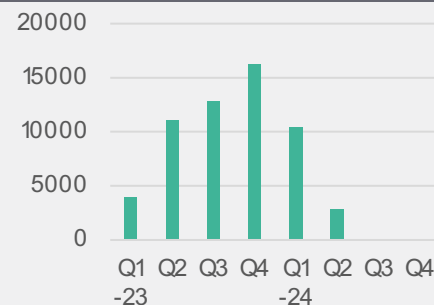
Kontrakterade fabriker levererar på standardmässiga leveranstider om 2–4 månader efter order.

Koncernen fortsätter att arbeta aktivt med komponentförsörjningen genom till exempel centraliserad försörjningskedja av effektförstärkare för att säkra rullande 12 månaders produktion samt att förbättra bruttomarginalen. Uppstartslager av komponenter och moduler har börjat konsumeras hos nya fabriken. Komponent- och modullagret på balansräkningen är cirka 22 miljoner kronor. Under året kommer stora delar av befintligt lager att användas i produktion och leverans av produkter.

NETTOOMSÄTTNING (TSEK)



EBITDA (TSEK)



PERIODENS RESULTAT (MSEK)



Övrig finansiell information under andra kvartalet

Kassaflöde och likvida medel

Kassaflödet från den löpande verksamheten före förändringar i rörelsekapital uppgick under andra kvartalet till 3 167 TSEK (11 069). Kassaflödet inklusive förändringar av rörelsekapital uppgick under det andra kvartalet till 6 854 TSEK (4 113) vilket påverkades främst av minskade kundfordringar och rörelseskulder.

Investeringsverksamheten uppgick under andra kvartalet till -6 985 TSEK (-4 164) och är huvudsakligen relaterad till utvecklingskostnader för nya 5G produkter. Kassaflödet från finansieringsverksamheten uppgick under andra kvartalet till -5 639 TSEK (-448), kassan påverkades av utdelning till aktieägare om -5 191 TSEK efter bolagsstämmobeslut den 7 maj samt amortering av lån. Periodens totala kassaflöde uppgick under andra kvartalet till -5 770 TSEK (-499).

Likvida medel uppgick per den 30 juni 2024 till 2 706 TSEK (2 067). Koncernen har en checkkredit på 15 000 TSEK (10 000), varav 0 TSEK (0) var utnyttjad per den 30 juni 2024.

Aktuella lån

Moderbolaget har företagslån hos Almi företagspartner om 1 236 TSEK (3 026) samt finansiell leasing om 2 253 TSEK.

Finansiell ställning

Koncernens egna kapital uppgick per den 30 juni 2024 till 120 384 TSEK (91 486).

Soliditeten uppgick till 69% (63%).

Moderbolaget

Koncernens verksamhet i all väsentlighet bedrivs i moderbolaget varför kommentarer på omsättning och resultatutveckling i princip är samma som för koncernen.

LIKVIDA MEDEL INK
CHECKRÄKNINGSKREDIT, MSEK

18

LÅN, MSEK

1

LAGER, MSEK

22

Övrig information

Risker

Koncernen har identifierat risker relaterade till verksamhet och bransch, legala risker samt finansiella risker. Mer information om riskerna finns i 2023 årsredovisning sidan 54.

Ytterligare upplysningar med anledning av det geopolitiska läget i världen

Koncernen har varken kunder eller leverantörer inom konfliktområdena i Mellanöstern, Ryssland eller Ukraina.

Patent

Moderbolaget äger totalt 73 godkända patent över världen samt har ytterligare 6 pågående patentansökningar. För mer information se årsredovisningen 2023 sidan 14.

Ledning och organisation

Koncernen har 42 (30) anställda varav 9 (6) kvinnor och 7 (8) konsulter via kontrakt, totalt 49 (38) medarbetare.

Transaktioner med närstående

Utöver sedvanliga löner och ersättningar har inga transaktioner med närstående förekommit.

Personaloptionsprogram

Bolaget har infört tre incitamentsprogram som omfattar upp till totalt 500 000 kvalificerade personaloptioner (KPO). Lösenpris är 0,025kr per aktie för samtliga program.

Programmen och fördelning av KPO är

- Program 2022/2025 innefattar högst 135 000 KPO
- Program 2024/2027 innefattar högst 100 000 KPO
- Program 2024/2029 innefattar högst 265 000 KPO

Fullständiga villkor finns presenterade på bolagets hemsida under "Investor Relations"

Investor relations och andra aktiviteter

- Genomförandet av koncernens bolagsstämma den 7 maj med bifall på alla beslutspunkter, där även Noora Jayasekara invaldes till styrelsen som ledamot.
- Livesändning med Penser Play, 7 Maj
- Poddavsnitt "investeringstrender inom 5g" med Penser-podden, 18 april

Mässor och marknadsaktiviteter

Maven Wireless har under andra kvartalet deltagit på följande mässor och evenemang:

- CCW Dubai, 14-16 maj
- ConnectX, Atlanta, GA 14-16 maj

Koncernen har också deltagit genom lokala besök på följande event:

- Small Cell Forum UK, 23-24 April
- APAC Rail 29 Maj
- APAC CommunicAsia 29-31 Maj
- Objektfunk Fachtagung Fulda 19-20 Juni
- ME Rail, Abu Dhabi 30 April - 1 Maj
- CCS annual conference 11-12 April
- Telecoms World ME, Dubai 28-29 Maj



Hållbarhet - Maven Wireless har revolutionerat den trådlösa marknaden med 67% lägre energikonsumtion.

Maven Wireless erbjuder branschens mest hållbara produkter och lösningar för inomhus- och tunneltäckning. En grundpelare till detta är en effektiv implementation av effektförstärkare tillsammans med en unik signalbehandling där energiförbrukningen sänkts till att vara 67% mindre än konkurrerande lösningar.

Eftersom energiförbrukningen är låg kan Maven Wireless erbjuda underhållsfria produkter utan kylfläktar vilket innebär att våra kunder inte behöver upprätthålla serviceprogram där remoteenheter rengörs och servas ibland så ofta som flera gånger per år.



Maven Wireless lösningar är också mindre och väger så pass lite att antalet installatörer kan halveras för samma installationsarbete. Mindre produkter innebär även mindre transporter till och från fabrik. Det innebär också minskad åtgång av ändliga metaller som till exempel aluminium.

Bolaget har genomfört LCA (Life Cycle Assessment – CO2e) vilken visar hur överlägsen Maven Wireless lösningar är från ett hållbarhetsperspektiv. I jämförelse med bolagets två största konkurrenter konstaterades följande:



Hållbara DAS lösningar

Maven Wireless DAS-produkter erbjuder ett miljövänligt alternativ. Genom att minska energiförbrukningen, minimera materialanvändningen och optimera transporten bidrar Maven Wireless till en grönare planet.



Minskat koldioxidavtryck

Användandet av Maven Wireless produkter gör stor skillnad. Produkterna resulterar i upp till 96% mindre CO2-utsläpp under tillverkningsprocessen jämfört med traditionella alternativ.



Miljövänligare Radioenheter

Maven Wireless radioenheter är konstruerade för långsiktig hållbarhet. Över en 20-årsperiod kan de minska CO2-utsläppen med 58-64% jämfört med konventionella enheter, vilket säkerställer



Gröna Centralenheter

Maven Wireless centralenheter spelar en avgörande roll i åtagandet för hållbarhet. De bidrar till mellan 50-73% lägre CO2-utsläpp över en 20-års cykel, vilket visar engagemanget för att minska miljöpåverkan.

Det är inte bara hållbart, det är banbrytande.

Finansiella rapporter

Koncernens resultaträkning

TSEK	apr-jun		jan-jun		jan-dec
	2024	2023	2024	2023	2023
Rörelseintäkter, lagerförändring m.m.					
Nettoomsättning	53 307	65 437	107 048	106 507	237 640
Aktiverad arbete för egen räkning	6 429	4 079	11 949	8 208	18 567
Övriga rörelseintäkter	0	851	1 303	1 423	
Summa rörelseintäkter m.m.	59 736	70 367	120 301	116 138	261 174
Rörelsekostnader					
Handelsvaror	-31 515	-42 537	-60 180	-68 633	-144 473
Övriga externa kostnader	-110 10	-6 335	-20 168	-13 543	-33 432
Personalkostnader	-13 882	-10 465	-26 805	-19 058	-39 312
Övriga rörelsekostnader	-483	0	0	0	0
Av- och nedskrivningar av materiella och immateriella anläggningstillgångar	-1 929	-1 339	-3 831	-2 623	-6 856
Summa rörelsekostnader	-58 819	-60 676	-110 985	-103 857	-224 073
Rörelseresultat (EBIT)	916	9 691	9 317	12 281	37 101
Finansiella poster					
Räntekostnader och liknande resultatposter	-139	-14	-254	-153	-651
Summa finansiella poster	-139	-14	-254	-153	-651
Resultat efter finansiella poster (EBT)	777	9 677	9 063	12 128	36 450
Resultat före skatt	777	9 677	9 063	12 128	36 450
Skatt	-760	0	-2 885	0	2 578
Periodens resultat	17	9 677	6 178	12 128	39 028
Resultat per aktie före och efter utspädning, SEK	0,00	0,19	0,12	0,23	0,75
Antal aktier vid periodens utgång före utspädning	51 906 809	51 866 809	51 906 809	51 866 809	51 906 809
utspädning	52 406 809	52 041 809	52 406 809	52 041 809	52 041 809

Koncernens balansräkning

TSEK	Not	2024-06-30	2023-06-30	2023-12-31
TILLGÅNGAR				
Immateriella anläggningstillgångar				
Balanserade utvecklingskostnader	3	8 1834	65 013	72 682
Patent och Licenser		4 502	4 038	4 506
Summa immateriella anläggningstillgångar	5	86 336	69 051	77 187
Materiella anläggningstillgångar				
Inventarier, verktyg och installationer		4 227	1 674	4 075
Finansiella anläggningstillgångar				
Uppskjutna skattefordringar		0	0	2 587
Andra långfristiga fordringar		225	291	257
Summa Anläggningstillgångar	4	90 788	71 016	81 519
Omsättningstillgångar				
Varulager		22 778	14 523	19 794
Kundfordringar		53 344	55 465	32 278
Övriga fordringar		761	0	1 182
Förutbetalda kostnader och upplupna intäkter		3 322	2 425	2 312
Kassa och bank		2 706	2 067	41 689
Summa Omsättningstillgångar		82 911	74 479	97 255
SUM M A TILLGÅNGAR		173 699	145 496	181 360

TSEK	Not	2024-06-30	2023-06-30	2023-12-31
EGET KAPITAL OCH SKULDER				
Aktiekapital		1 298	1 297	1 298
Fond för utvecklingsutgifter		8 1834	65 013	72 682
Övrigt tillskjutet kapital		133 455	133 186	133 455
Annat eget kapital inklusive årets resultat		-96 193	-108 010	-88 457
Summa eget kapital		120 394	91 486	118 978
Avsättningar				
Garantiavsättningar		786	217	1 000
Långfristiga skulder				
Skulder till kreditinstitut		2 601	2 526	3 344
Kortfristiga skulder				
Checkräkningskredit				
Övriga skulder till kreditinstitut		348	500	1 560
Leverantörsskulder		38 703	40 500	46 142
Aktuella skatteskulder		808	296	0
Övriga skulder		2 321	4 082	4 656
Upplupna kostnader och förutbetalda intäkter		7 738	5 888	5 681
Summa kortfristiga skulder		49 918	51 266	58 039
SUM M A EGET KAPITAL OCH SKULDER		173 699	145 496	181 360

Koncernens förändring av eget kapital

TSEK	Aktiekapital	Fond för utvecklings- utgifter	Övrigt tillskjutet kapital	Annat eget kapital inklusive årets resultat	Totalt eget kapital
Ingående balans 2024-01-01	1 298	72 682	133 455	-88 457	118 978
Periodens resultat	0	0	0	6 178	6 178
Utdelning till aktieägare	0	0	0	5 191	-5 191
Kvalificerade personaloptioner	0	0	0	458	458
Omräkningsdifferens	0	0	0	-29	-29
Förändring av fond för utvecklingsutgifter	0	9 152	0	-9 152	0
Utgående balans 2024-06-30	1 298	81 834	133 455	-96 193	120 394

TSEK	Aktiekapital	Fond för utvecklings- utgifter	Övrigt tillskjutet kapital	Annat eget kapital inklusive årets resultat	Totalt eget kapital
Ingående balans 2023-01-01	1 297	59 227	133 186	-114 706	79 004
Periodens resultat	0	0	0	12 128	12 128
Kvalificerade personaloptioner	0	0	0	314	314
Omräkningsdifferens	0	0	0	40	40
Förändring av fond för utvecklingsutgifter	0	5 786	0	-5 786	0
Utgående balans 2023-06-30	1 297	65 013	133 186	-108 010	91 486

Koncernens kassaflödesanalys

TSEK	apr-jun		jan-jun		jan-dec
	2024	2023	2024	2023	2023
Den löpande verksamheten					
Rörelseresultat	916	9 691	9 317	12 281	37 101
Justering av poster som inte ingår i kassaflöde	1 973	1 319	4 150	2 359	7 380
Erlagd ränta	-139	-14	-254	-153	-651
Betald inkomstskatt	417	73	343	-69	100
Kassaflöde från den löpande verksamheten före förändring av rörelsekapital	3 167	11 069	13 556	14 417	43 930
Förändring av rörelsekapital					
Minskning (+)/ Ökning (-) av varulager	-1 199	-1 699	-2 984	-5 244	-10 516
Minskning (+)/ Ökning (-) av rörelsefordringar	3 412	-15 047	-21 673	-21 755	-2 045
Minskning (-)/ Ökning (+) av rörelseskulder	1 474	9 789	-9 241	9 643	17 188
Kassaflöde från löpande verksamhet	6 854	4 113	-20 342	-2 939	48 558
Investeringsverksamhet					
utvecklingsarbeten	-6 429	-4 079	-11 949	-8 208	-18 567
Förvärv av patent	-142	-82	-270	-280	-512
Förvärv av inventarier, verktyg och installationer	-430	-19	-368	-55	-1 857
anläggningstillgångar	16	16	32	32	65
Kassaflöde från investeringsverksamhet	-6 985	-4 164	-12 555	-8 510	-20 871
Utdelning till aktieägare	5 191	0	5 191	0	0
Amortering av lån	-448	-448	-895	-895	-1 790
Kassaflöde från finansieringsverksamhet	-5 639	-448	-6 086	-895	-409
Periodens kassaflöde	-5 770	-499	-38 983	-12 344	27 278
Ingående likvida medel	8 476	2 566	41 689	14 411	14 411
Utgående likvida medel	2 706	2 067	2 706	2 067	41 689

Moderbolagets resultaträkning

TSEK	apr-jun		jan-jun		jan-dec
	2024	2023	2024	2023	2023
Rörelseintäkter, lagerförändring m.m.					
Nettoförsäljning	53 951	65 437	108 339	106 507	239 652
Aktiverat arbete för egen räkning	6 429	4 079	11 949	8 208	18 567
Övriga intäkter	0	851	1 296	1 423	4 967
Summa rörelseintäkter m.m	60 380	70 367	121 584	116 138	263 186
Rörelsekostnader					
Handelsvaror	-31 515	-42 537	-60 180	-68 633	-144 473
Övriga externa kostnader	-10 354	-5 548	-18 923	-11 904	-30 612
Personalkostnader	-12 950	-9 946	-25 176	-18 092	-37 433
Övriga rörelsekostnader	-491	0	0	0	0
Av- och nedskrivningar av materiella och immateriella anläggningstillgångar	-1 657	-1 339	-3 286	-2 623	-6 178
Summa rörelsekostnader	-56 967	-59 370	-107 565	-101 252	-218 696
Rörelseresultat (EBIT)	3 413	10 997	14 019	14 886	44 491
Finansiella poster					
resultatposter	-91	-14	-167	-153	-470
Resultat efter finansiella poster	3 322	10 983	13 852	14 733	44 021
Resultat före skatt	3 322	10 983	13 852	14 733	44 021
Skatt	-760	0	-2 885	0	2 587
Periodens resultat	2 562	10 983	10 967	14 733	46 607
Resultat per aktie efter skatt	0,06	0,21	0,27	0,28	0,85
Antal aktier före utspädning	51 906 809	51 866 809	51 906 809	51 866 809	51 906 809
Antal aktier efter utspädning	52 406 809	52 041 809	52 406 809	52 041 809	52 041 809

Moderbolagets balansräkning

TSEK	Not	2024-06-30	2023-06-30	2023-12-31
TILLGÅNGAR				
Immateriella anläggningstillgångar				
Balanserade utvecklingskostnader	3	81 834	65 013	72 682
Patent och Licenser		4 502	4 038	4 506
<i>Summa immateriella anläggningstillgångar</i>	5	<i>86 336</i>	<i>69 051</i>	<i>77 187</i>
Materiella anläggningstillgångar				
Inventarier, verktyg och installationer		1 974	1 674	1 302
Finansiella anläggningstillgångar				
Andelar i koncernföretag		10	9	10
Andra långfristiga fordringar		225	291	257
Uppskjutna skattefordran		0	0	2 587
Summa Anläggningstillgångar	4	88 545	71 025	81 343
Omsättningstillgångar				
Kortfristiga fordringar				
Varulager		22 778	14 523	19 794
Kundfordringar		53 344	55 465	32 278
Fordringar hos koncernföretag		17 824	8 465	13 098
Övriga fordringar		761	0	1 182
Förutbetalda kostnader och upplupna intäkter		3 239	2 359	2 243
Kassa och bank		2 605	1 418	4 140
Summa Omsättningstillgångar		100 551	82 229	109 997
SUM M A TILLGÅNGAR		189 096	153 256	191 340

TSEK	Not	2024-06-30	2023-06-30	2023-12-31
EGET KAPITAL OCH SKULDER				
Bundet eget kapital				
Aktiekapital		1 298	1 297	1 298
Fond för utvecklingsutgifter		81 834	65 013	72 682
<i>Summa bundet eget kapital</i>		<i>83 132</i>	<i>66 310</i>	<i>73 979</i>
Fritt eget kapital				
Överkursfond		133 455	133 186	133 455
Balanserat resultat		-89 476	-114 843	-122 198
Periodens resultat		10 967	14 733	46 607
<i>Summa fritt eget kapital</i>		<i>54 946</i>	<i>33 076</i>	<i>57 864</i>
Summa eget kapital		138 078	99 386	131 843
Avsättningar				
Garantiavsättningar		786	217	1 000
Långfristiga skulder				
Skulder till kreditinstitut		888	2 526	341
<i>Summa långfristiga skulder</i>		<i>888</i>	<i>2 526</i>	<i>341</i>
Kortfristiga skulder				
Övriga skulder till kreditinstitut		348	500	1 790
Leverantörsskulder		38 121	40 479	46 049
Övriga skulder		2 321	4 082	4 656
Upplupna kostnader och förutbetalda intäkter		7 738	5 762	5 660
Summa kortfristiga skulder		49 344	51 128	58 155
SUM M A EGET KAPITAL OCH SKULDER		189 096	153 256	191 340

Moderbolagets kassaflödesanalys

TSEK	apr-jun		jan-dec		jan-dec
	2024	2023	2024	2023	2023
Den löpande verksamheten					
Rörelseresultat	3 413	10 997	14 019	14 886	44 491
Justeringsposter som inte ingår i kassaflöde	2 650	1 295	4 179	2 377	7 672
Erlagd ränta	-91	-14	-167	-153	-470
Betald inkomstskatt	426	82	351	-61	100
Kassaflöde från den löpande verksamheten före förändring av rörelsekapital	6 397	12 359	18 382	17 049	51 793
Förändring av rörelsekapital					
Minskning (+)/ Ökning (-) av varulager	-1 199	-1 699	-2 984	-5 244	-10 516
Minskning (+)/ Ökning (-) av rörelsefordringar	148	-16 454	-26 385	-24 729	-9 650
Minskning (-)/ Ökning (+) av rörelseskulder	1 751	9 696	-8 649	9 520	16 215
Kassaflöde från löpande verksamhet	7 098	3 903	-19 636	-3 403	47 842
Investeringsverksamhet					
utvecklingsarbeten	-6 429	-4 079	-11 949	-8 208	-18 567
Förvärv av patent	-142	-82	-270	-280	-784
Förvärv av interantariar, verktyg och installationer	-693	-19	-887	-55	140
anläggningstillgångar	16	16	32	32	65
Kassaflöde från investeringsverksamhet	-7 248	-4 164	-13 075	-8 511	-19 147
Amortering av lån	-448	-448	-895	-895	-1 790
Kassaflöde från finansieringsverksamhet	-5 639	-448	-6 086	-895	-1 520
Periodens kassaflöde	-5 789	-709	-38 797	-12 809	27 175
Ingående likvida medel	8 394	2 127	41 402	14 227	14 227
Utgående likvida medel	2 605	1 418	2 605	1 418	41 402

Moderbolagets förändring av eget kapital

	Aktiekapital	Fond för utvecklings- utgifter	Överkursfond	Årets- och balanserat resultat	Totalt eget kapital
TSEK					
Ingående balans 2024-01-01	1 298	72 682	133 455	-75 591	131 843
Periodens resultat	0	0	0	10 967	10 967
Utdelning till aktieägare	0	0	0	-5 191	-5 191
Kvalificerade personaloptioner	0	0	0	458	458
Förändring av fond för utvecklingsutgifter	0	9 152	0	-9 152	0
Utgående balans 2024-06-30	1 298	81 834	133 455	-78 509	138 078

	Aktiekapital	Fond för utvecklings- utgifter	Överkursfond	Årets- och balanserat resultat	Totalt eget kapital
TSEK					
Ingående balans 2023-01-01	1 297	59 227	133 186	-109 371	84 339
Periodens resultat	0	0	0	14 733	14 733
Kvalificerade personaloptioner	0	0	0	314	314
Förändring av fond för utvecklingsutgifter	0	4 277	0	-4 277	0
Utgående balans 2023-06-30	1 297	63 504	133 186	-98 601	99 386

	Aktiekapital	Fond för utvecklings- utgifter	Överkursfond	Årets- och balanserat resultat	Totalt eget kapital
TSEK					
Ingående balans 2024-01-01	1 298	72 682	133 455	-75 591	131 843
Periodens resultat	0	0	0	10 967	10 967
Utdelning till aktieägare	0	0	0	-5 191	-5 191
Kvalificerade personaloptioner	0	0	0	458	458
Förändring av fond för utvecklingsutgifter	0	9 152	0	-9 152	0
Utgående balans 2024-06-30	1 298	81 834	133 455	-78 509	138 078

	Aktiekapital	Fond för utvecklings- utgifter	Överkursfond	Årets- och balanserat resultat	Totalt eget kapital
TSEK					
Ingående balans 2023-01-01	1 297	59 227	133 186	-109 371	84 339
Periodens resultat	0	0	0	14 733	14 733
Kvalificerade personaloptioner	0	0	0	314	314
Förändring av fond för utvecklingsutgifter	0	4 277	0	-4 277	0
Utgående balans 2023-06-30	1 297	63 504	133 186	-98 601	99 386

Noter

Not 1 Allmänna redovisningsprinciper

Delårsrapporten är upprättad i överensstämmelse med årsredovisningslagens bestämmelser och i enlighet med regler för First North Nordic Growth Market. I övrigt har samma redovisningsprinciper och beräkningsmetoder använts i delårsrapporten som i den senaste årsredovisningen, enligt Årsredovisningslagen och Bokföringsnämndens allmänna råd BFNAR 2012:1 Års- och koncernredovisning (K3). För koncernen och moderbolaget har redovisningsprinciper, beräkningsgrunder och bedömningar tillämpats i enlighet med den senaste årsredovisningen.

Not 2 Intäktsredovisning

Intäkter har tagits upp till verkligt värde av det som erhållits eller kommer att erhållas och redovisas i den omfattning det är sannolikt att de ekonomiska fördelarna kommer att tillgodogöras koncernen och intäkterna kan beräknas på ett tillförlitligt sätt. Koncernen redovisar intäkten vid en tidpunkt, denna tidpunkt inträffar normalt när risken över varorna har överförts till kund, vilket utgör vid leveranstidpunkten (i enlighet med de fraktvillkor som gäller för det specifika avtalet).

Företaget säljer även support för koncernens hårdvaror, för att underlätta kundens anpassning av tekniken till deras produkter. Supportavtalen tecknas för en viss tidsperiod till ett fast pris, och intäkterna redovisas linjärt över denna tidsperiod.

Intäktsströmmarna består av; Försäljning av hårdvaruprodukter och mjukvara samt intäkter från licens- och supportavtal.

Not 3 Balanserade utgifter för utvecklingsarbeten och liknande

Företaget redovisar internt upparbetade utvecklingsarbeten och tillämpar aktiveringsmodellen vilket innebär att samtliga utgifter som avser framtagandet av en internt upparbetad immateriell anläggningstillgång (till exempel material och löner) aktiveras och skrivs av under tillgångens beräknade nyttjandeperiod, om man kan påvisa att nedanstående förutsättningar är uppfyllda:

- Det är tekniskt möjligt för företaget att färdigställa den immateriella tillgången så att den kan användas eller säljas, och det är företagets avsikt att göra detta.
- Företaget visar hur den immateriella tillgången kommer att generera sannolika ekonomiska fördelar
- Företaget kan på ett tillförlitligt sätt beräkna de utgifter som är hänförliga till den immateriella tillgången under dess utveckling

Motsvarande belopp som aktiveras överförs till fond för utvecklingsutgifter

Aktiverade utvecklingskostnader

TSEK	apr-jun		jan-jun		jan-dec
	2024	2023	2024	2023	2023
Aktiverade utvecklingskostnader	6 429	4 079	11 949	8 208	18 567
Rörelsekostnader	-24 892	-16 800	-46 973	-32 601	72 744
Aktiveringsgrad	26%	24%	25%	25%	26%

Not 4 Anläggningstillgångar

Immateriella och materiella anläggningstillgångar tas upp till anskaffningsvärdet minskat med ackumulerade avskrivningar enligt plan samt eventuella nedskrivningar. Avskrivning sker linjärt över den förväntade nyttjandeperioden med hänsyn till väsentligt restvärde.

Följande avskrivning tillämpas:

Inventarier, verktyg och installationer 5 år.

Balanserade utvecklingskostnader 10 år

Patent 10 år

Not 5 Väsentliga uppskattningar och bedömningar

Koncernens produktutveckling aktiveras och planenlig avskrivning inleds i samband med att produkten tillgängliggörs för kund. Vid balansdagen 30 juni 2024 uppgick immateriella tillgångar till 86 336 TSEK (69 051) varav 4 502 TSEK (4 038) avsåg patent och licenser. Styrelsen gör bedömningen att koncernens immateriella tillgångarnas nyttjandeperiod uppgår till 10 år vilket återspeglar förväntad förbrukningstid av tillgången.

Om aktien

Det totala antalet aktier i Maven Wireless Sweden AB (publ) uppgick per den 30 juni 2024 till 51 906 809 aktier (51866 809). Maven Wireless Sweden AB (publ) är ett avstämningsbolag vilket innebär att aktiebok förs av

Euroclear. Mavens aktie är noterad på Nasdaq First North Growth Market sedan 10 juni 2021.

Aktiens kortnamn: MAVEN
ISIN-kod: SE0015961180

STÖRSTA AKTIEÄGARE PER DEN 30 JUNI 2024

Aktieägare	Antal aktier och röster	Andel av kapital och röster (%)
Gunnar M almström*	7 400 304	14,26%
Göran Grosskopf**	4 708 372	9,07%
Fredrik Ekström	4 010 249	7,73%
Almi Invest Green Tech AB	2 418 416	4,66%
Yvonne Adesam	2 408 698	4,64%
Miriam Samuelsson	2 408 698	4,64%
Totalt aktieägare med innehav överstigande 4 procent	23 354 737	44,99%
Övriga aktieägare	28 552 072	55,01%
Totalt	51 906 809	100,00%

* Avser eget innehav och genom det helägda bolaget Bånudden Drifts AB (dotterbolag Gripsholm Holding AB)

** Indirekt innehav genom kapitalförsäkring

AKTIEKURS 30 JUNI, SEK

17,8

KURSUTVEKLING UNDER KVARTALET

-6%

ANTAL ÄGARE

3 123

ANTAL OMSATTA AKTIER UNDER Q2

3 560 669

Styrelsens Försäkran

Styrelsen och verkställande direktören försäkrar att delårsrapporten ger en rättvisande översikt av koncernens verksamhet, ställning och resultat samt beskriver väsentliga risker och osäkerhetsfaktorer som koncernen står inför.

Kista, den 12 juli 2024

Maven Wireless Sweden AB

Org.nr 559065-6384

Anders Björkman
Styrelseordförande

Anders Olin
Styrelseledamot

Anders Björck
Styrelseledamot

Göran Grosskopf
Styrelseledamot

Gunnar Malmström
Styrelseledamot

Johan Lundquist
Styrelseledamot

Noora Jayasekara
Styrelseledamot

Fredrik Ekström
Verkställande direktör

Revision

Denna delårsrapport har inte granskats av koncernens revisor.

Nyckeltal	Definition	Motivering
Nettoomsättningstillväxt (%)	Förändring av nettoomsättning i procent av föregående periods nettoomsättning	Måttet används för att följa utvecklingen av koncernens verksamhet mellan olika perioder
Bruttomarginal	Nettoomsättning minus handelsvaror	Måttet används för att mäta produktlönsamheten
Bruttovinstmarginal (%)	Bruttovinst i procent av nettoomsättning	Måtten är viktig för att visa marginalen för att täcka företagets rörelsekostnader
Rörelsekostnader	Försäljnings- och marknadsföringskostnader, administrationskostnader och utvecklingskostnader	Visar bolagets totala rörelsekostnader. Att sätta dem i relation till omsättningen visar företagets kostnadseffektivitet.
EBITDA	Resultat före finansiella poster, skatt och av- och nedskrivningar	Nyckeltalet används för att följa upp bolagets resultat genererat av den löpande verksamheten och underlättar jämförelser av lönsamhet mellan olika bolag och branscher
Rörelseresultat (EBIT)	Beräknas som rörelseresultat före finansiella poster och skatt	Rörelseresultatet ger en samlad bild av den totala resultatgenereringen i den operativa verksamheten
Rörelsemarginal (%)	Rörelseresultat i procent av periodens nettoomsättning.	Rörelsemarginal är en nyckelkomponent för att förstå koncernens vinstgenerering
Kassaflöde från den löpande verksamheten	Resultat efter finansiella poster plus poster som inte påverkar kassaflöde minus förändring av rörelsekapital	Måttet används för att följa huruvida bolaget kan generera ett tillräckligt positivt kassaflöde för att upprätthålla sin verksamhet samt generera överskott för framtida investeringar
Antal aktier	Antal akter vid periodens slut	Icke finansiellt mått
Resultat per aktie efter utspädning	Periodens resultat dividerat med antalet aktier efter utspädning under perioden	
Eget kapital per aktie	Eget kapital dividerat med antal aktier vid periodens slut	Måttet visar storleken på ägarnas investerade kapital per aktie ur ett ägarperspektiv

Definitioner

"2G", "3G", "4G", "5G" - Ett "G" står för en särskild generation av trådlös kommunikation. Varje ny generation av trådlös teknologi måste uppfylla vissa standardiserade krav

"APAC" - Avser försäljningsregionen Asia & Pacific.

"Brownfield marknaden" - Avser en befintlig del av marknaden som redan adresseras av konkurrerande företag eller lösningar.

"BTS" - Avser Base Transceiver Station. Är en komponent i radionätet som styr radioenheterna i radionätverket, även kallad basstation.

"CAT6a" - Kan stödja dataöverföringshastigheter på upp till 10 Gbps över Ethernet.

DAS - Avser distribuerat antensystem. Det är en uppsättning av elektroniska komponenter som används för att skapa ett trådlöst nätverk.

"Gbps" - Avser gigabytes per sekund. Är ett mått på yttre dataöverföring eller nätverksöverföringshastighet.

"dBm" - Är en förkortning för effektförhållandet i decibel (dB) för den uppmätta effekten refererad till en milliwatt (mW).

LTE - står för Long Term Evolution och är en standard för mobilt bredband via 4G. LTE är ett registrerat varumärke som ägs av ETSI.

"MEAT" - Avser försäljningsregionen Mellanöstern, Afrika samt Turkiet.

"MIMO" - Avser Multiple Input Multiple Output. Det är en teknik för att skicka och ta emot mer än en datasignal på samma kanal samtidigt genom att använda mer än en antenn.

"Off air" - En radiosändare som tar emot sin insignal från makronätet, alltså radionätet utomhus, även kallad repeater.

O-RAN - Avser Open RAN. En mjukvarucentrerad öppen standard för radionätverk.

RAN - RAN (Radio Access Network) är de trådlösa delarna i det mobila nätverkskommunikationssystemet.

Remoteenhet - Radioenheter som är kopplade via fiber till basstationer via centraliserade hubbar

"RRU" - Avser Remote Radio Unit. Det är en fjärrradiomottagare som ansluter till en operatörsradiopanel via ett elektriskt eller trådlöst gränssnitt.

"SFP28" - Avser en fiberoptisk modul inkluderande laser som kommunicerar över en fiberlänk med datahastigheter upp till 28 Gbps

TETRA - Avser en teknisk standard avseende blåljusradio över mobila radiosystem definierat av European Telecommunications Standard Institute.

"UHF" - Avser ultrahigh frequency. Används i detta sammanhang för radiosystem i 400-Megahertz spannet för radiotjänster för blåljusradio

"VHF" - Avser very high frequency. Används ofta för FM-radiosändningar, tvåvägs landmobila radiosystem, långväga datakommunikation och marin kommunikation.



Investor relations

Kalendarium

Kvartalsrapport Q2	12 juli 2024
Kvartalsrapport Q3	18 oktober 2024
Bokslutskommuniké.....	7 februari 2025

Kontaktuppgifter

Fredrik Ekström, VD

fredrik.ekstrom@mavenwireless.com

08-760 43 00

Claudia Munoz, CFO

claudia.munoz@mavenwireless.com

08-760 43 00

Övrig kontaktinfo

Torshamnsgatan 39b

164 40 Kista

Org. nr: 559065-6384