

# Bokslutskommuniké

Perioden oktober–december  
2023

FINANSIELLA FRAMSTEG I DET FJÄRDE KVARTALET

# Ny kapacitet och bra produktion

Under kvartalet har bolaget genomfört en förlängning av återbetalningsdatumet för obligationen SOLT4. Bolaget installerade 22,7 MW solenergianläggningar, vilket bidrog till en minskning av CO<sub>2</sub>-utsläpp med cirka 30 000 ton och tecknade nya kontrakt för ytterligare 9,4 MW. Finansiellt visade kvartalet en omsättning på 47,2 MSEK och ett resultat efter finansiella poster och skatt på -6,5 MSEK, påverkat av en negativ valutaeffekt om 0,7 MSEK.

## Kvartalet i korthet

### 1 OKTOBER – 31 DECEMBER

- Obligation SOLT4 förlängdes enligt bolagets begäran. Sista dag för återbetalning av obligationen har flyttats fram till den 8 november 2024.
- Företrädesmissionen, som genomfördes under tredje kvartalet, har blivit registrerad hos Bolagsverket, och totalt antal aktier efter emissionen uppgår till 57 197 225.
- Bolaget installerade 22,7 (21,1) MW takbaserade solenergianläggningar och hade vid utgången av perioden 282,6 (251,8) MW installerad kapacitet.
- Elproduktionen var 48 (38) miljoner kWh vilket minskade CO<sub>2</sub>-relaterade utsläpp med cirka 30 000 (24 000) ton.
- Vid utgången av perioden hade bolaget 44 (37) MW i tecknade order, samt projekt under bearbetning om 131 (120) MW.
- Bolaget tecknade 5 (5) kontrakt uppgående till en total installerad kapacitet om 9,4 (14,5) MW.
- Stefan Salomonsson har tillträtt som ny CFO, och ersätter Lars Höst som varit t.f. CFO under en övergångsperiod.

## Kvartalet i siffror

### 1 OKTOBER – 31 DECEMBER

- Summa intäkter (elförsäljning och bidrag) uppgick till 47,2 (40,1) MSEK
- Nettoomsättningen (elförsäljning till kunder och nätet) uppgick till 38,2 (30,5) MSEK.
- Övriga rörelseintäkter (bidrag och vidareförsäljning av el) uppgick till 9,0 (9,6) MSEK.
- Rörelsekostnaderna uppgick till 34,8 (32,8) MSEK.
- Rörelseresultatet uppgick till 12,3 (7,3) MSEK.
- Räntekostnader och liknande resultatposter uppgick till 19,2 (32,5) MSEK.

- Resultat efter finansiella poster och skatt uppgick till -6,5 (-65,5) MSEK och påverkades av en valutaeffekt om -0,7 (-44,4) MSEK. Rensat för denna post uppgick resultatet till -5,8 (-21,0) MSEK.
- Totalt kassaflöde uppgick till -35,1 (-12,0) MSEK.
- Resultat per aktie före utspädning uppgick till -0,11 (-1,66) SEK.
- Antal anställda vid periodens utgång var 19 (18).

## Året i siffror

### 1 JANUARI – 31 DECEMBER

- Summa intäkter uppgick till 219,1 (203,8) MSEK.
- Nettoomsättningen uppgick till 178,4 (157,0) MSEK.
- Övriga rörelseintäkter uppgick till 40,7 (46,9) MSEK.
- Rörelsekostnaderna uppgick till 146,9 (124,4) MSEK. Den enskilt största posten till ökningen är extraordinära kostnader om 7,2 MSEK i samband med förlängning av obligationerna SOLT2 och SOLT5.
- Rörelseresultatet uppgick till 72,2 (79,4) MSEK. Rensat för extraordinära kostnader i samband med förlängning av obligationerna, blev rörelseresultatet 79,4 MSEK.
- Räntekostnader och liknande resultatposter uppgick till 120,9 (134,9) MSEK.
- Resultat efter finansiella poster och skatt uppgick till -76,3 (-29,1) MSEK och påverkades av en valutaeffekt om -29,4 (20,1) MSEK. Rensat för denna post uppgick resultatet till -46,9 (-49,1) MSEK.
- Totalt kassaflöde uppgick till -41,2 (-106,4) MSEK.
- Resultat per aktie före utspädning uppgick till -1,62 (-0,75) SEK.

## Väsentliga händelser

### EFTER KVARTALETSLUT

- Bolaget har bytt namn till Gigasun AB (publ).
- Bolaget har tecknat 2 kontrakt som omfattar en total installerad kapacitet om 1,7 MW.

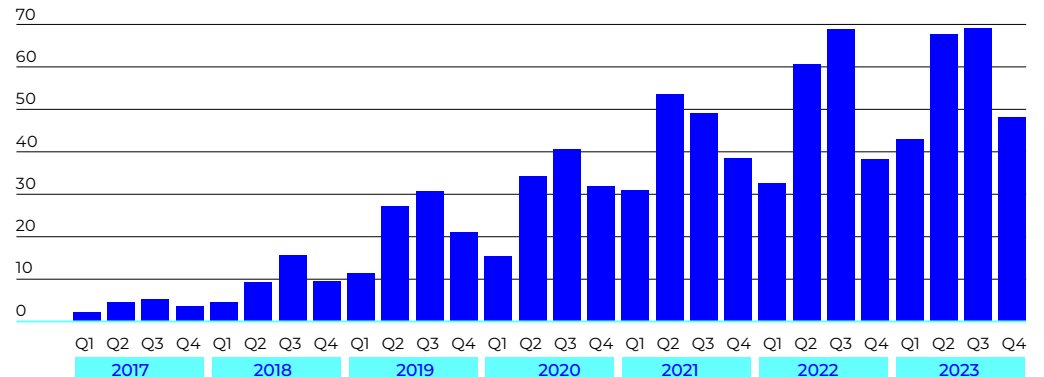
## Utvalda nyckeltal

Finansiella nyckeltal (*)	231001- 231231	221001- 221231	230101- 231231	220101- 221231
Summa intäkter	47 164	40 085	219 064	203 849
Nettoomsättning	38 166	30 472	178 388	156 972
Nettoomsättning i relation till summa intäkter	81%	76%	81%	77%
EBIT	12 323	7 277	72 178	79 428
EBIT%	26%	18%	33%	39%
EBITDA	30 747	27 860	146 744	149 115
EBITDA%	65%	70%	67%	73%
Bruttomarginal	39 416	33 357	186 432	177 918
Bruttomarginal%	84%	83%	85%	87%
Kostnadsföring av periodiserade lånekostnader	434	6 957	8 989	27 793
Räntekostnader	18 802	24 425	102 286	94 308
Periodens resultat per aktie före utspädning, SEK	-0,11	-1,66	-1,62	-0,75
Periodens resultat per aktie efter utspädning, SEK	-0,11	-1,66	-1,62	-0,75
<b>Operationella nyckeltal (*)</b>				
Producerad electricitet, miljoner kWh	48	38	228	200
Minskning av CO2-relaterade utsläpp, ton	30 000	24 000	142 000	125 000

(\*) För definition av nyckeltal se not 3

	2023-12-31	2022-12-31
<b>Finansiella nyckeltal</b>		
Räntebärande skuld	1 136 669	1 127 561
Räntebärande nettoskuld	1 117 526	1 066 767
Soliditet	28%	26%
Soliditet, rullande 12 månader	27%	30%
<b>Operationella nyckeltal</b>		
Installerad kapacitet, MW	282,6	251,8
Genomsnittlig återstående kontraktstid, år	16,3	16,8
Ingångna avtal, MW	44	37

## PRODUCERAD EL, MILJONER KWH



## Bolaget avser att göra en strategisk översyn av kapitalstrukturen

Under fjärde kvartalet producerade vi 48 miljoner kWh solenergi-genererad el, vilket motsvarar en ökning med 26 % jämfört med samma period föregående år (38 miljoner kWh).

Denna produktionsökning beror på att vi har ökat vår installerade kapacitet i kombination med god solinstrålning under kvartalet. Med ytterligare 23 MW takbaserade solenergianläggningar installerade under kvartalet, nådde vi en total kapacitet på 283 MW vid årets slut, vilket är nära vårt mål på 290 MW i slutet av första kvartalet 2024. Vår solenergi-producerade el ledde till en minskning av CO2-utsläppen, med cirka 30 000 ton under kvartalet.

De nuvarande geopolitiska spänningarna och den svagare ekonomiska utvecklingen i Kina, har inte påverkat aktiviteten inom förnybar energi i Kina, som är fortsatt hög. Eftersom sektorn är starkare än många andra, attraherar den flera nya aktörer, vilket leder till ökad konkurrens. Vår förmåga att attrahera utländska direktinvesteringar till Kina är en viktig konkurrensfördel för att få tillgång till nya projekt. Intresset för vårt erbjudande i Kina är alltså starkt och vi har en betydande orderstock och en bra pipeline som vi löpande bearbetar.

Marknaden för utsläppsrätter (CCER) återstartades i januari månad. Vi väntar nu på ett nytt regelverk som ska fastställa vilka som blir mottagare av utsläppsrätter. Om det blir i enlighet med det förslag som finns framlagt, kan det innebära en ny intäktström för bolaget.

På den finansiella fronten står det klart att utmaningen att säkra eget kapital i Norden är betydande, vilket gör vår förmåga att engagera kinesiska investerare än mer viktig. Vi har pågående diskussioner med potentiella finansiärer i Kina som löper på enligt plan och vi är i nuläget optimistiska



att vi kommer att kunna säkra lånefinansiering som ersätter existerande lån samt finansierar nya projekt, med längre löptid, lägre räntenivå och högre belåningsgrad än nuvarande finansiering. Vi undersöker även möjligheten att hitta eget kapital i Kina.

Parallellt med pågående diskussioner i Kina gällande säkerställandet av eget kapital, överväger vi även andra tänkbara strategier för att säkerställa vår långsiktiga kapitaltillgång, inklusive möjligheten av en strategisk försäljning till en lämplig partner. Alla alternativ utvärderas för att maximera värdet för våra aktieägare och möjliggöra vår fortsatta expansion. Arbetet med att utveckla en ny finansiell struktur som kan hantera dessa behov, inklusive återbetalningen av vår utestående svenska obligation SOLT4 på 70,4 MSEK, är pågående och kommer att vara vårt fokus den närmaste tiden. Vid en jämförelse av motsvarande bolag med en kinesisk notering, kan man konstatera att vi har en låg värdering. I denna process kommer vi att ha en öppen inställning till att utforska samtliga alternativ som kan förbättra vår finansiella ställning och främja bolagets långsiktiga tillväxt.

Den 1 december 2023, anslöt Stefan Salomonsson till vårt team som ny CFO, vilket stärker vår kompetens och beredskap inför framtida finansiella utmaningar. Stefan ersatte Lars Høst och vi tackar återigen Lars för hans betydande och värdefulla insatser i bolaget.

Slutligen och som ni säkert har noterat, är nu det tidigare beslutade namnbytet genomfört och vi heter nu Gigasun AB (publ), ett namn som på ett bättre sätt beskriver bolagets verksamhet och speglar vår långsiktiga vision.

**Max Metelius**

Verkställande direktör



# Affärsmodell, marknad och kunder

Gigasun AB (publ) ("Gigasun") har en tydlig affärsmodell och tillgång till en mycket stor marknad med många potentiella kunder, både bland privata företag och statligt ägda verksamheter.

## Vision

Gigasun grundades med målet att påskynda övergången till förnybar energi i Kina genom att erbjuda el genererad från solenergi som en tjänst. Visionen är att bli en drivkraft inom hållbar energiproduktion för att säkra en bättre framtid för planeten och framtida generationer.

## Affärsidé

Gigasun:s affärsidé är att finansiera, installera, äga och driva solenergianläggningar för elkraftproduktion på kunders tak och därefter sälja den el som produceras till kunden, det bolag som bedriver verksamhet i byggnaden. Gigasun ska erbjuda kunder inom industri, handel och offentlig förvaltning ett enkelt sätt att ersätta en betydande del av sin elförbrukning med lokalt producerad solenergi till ett rabatterat pris jämfört med priset på nätet. Anläggningarna installeras via ett lokalt nätverk av installatörer och återförsäljare i Kina.

## Affärsmodell

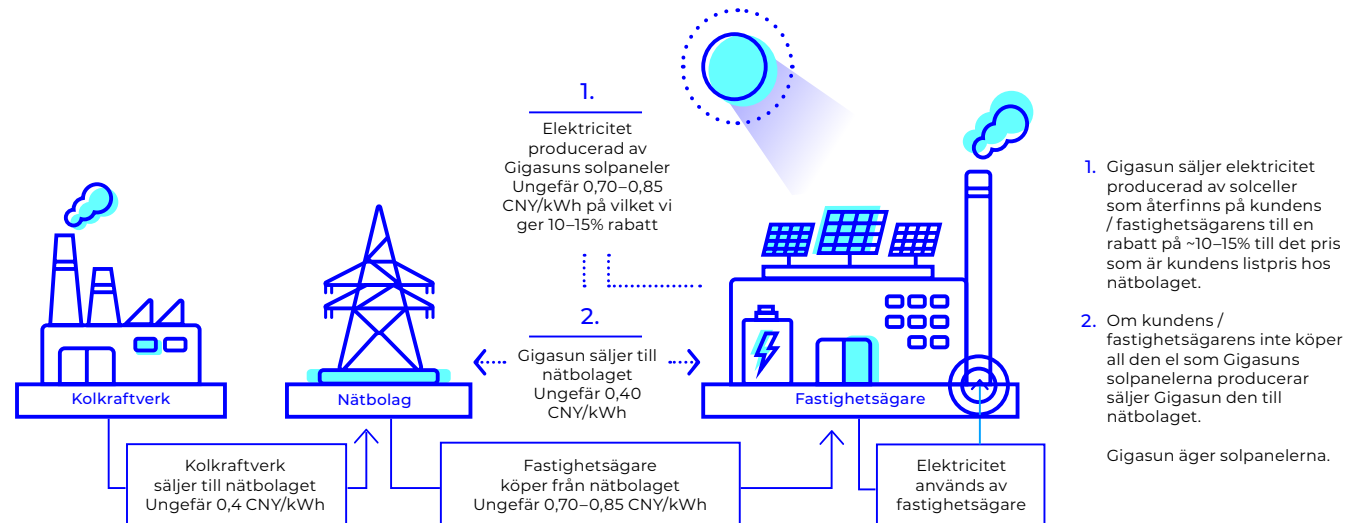
Kunderna, som är ägare av stora fastigheter, ingår 20-åriga avtal med Gigasun, där kunden åtar sig att köpa den el som anläggningen producerar till ett i förväg överenskommet pris. El som köps från Gigasun:s anläggning prissätts till en rabatt på cirka 10–15 procent jämfört med det pris kunden betalar för elen från elnätet. Den el som kunden inte köper säljs till elnätet, vilket säkerställer 100 procents avsättning av den el som genereras av Gigasun:s projekt.

Efter den 20-åriga kontraktstidens utgång, förlängs

kontraktet per automatik med fem år, om inte kunden väljer att säga upp kontraktet och begär avflyttning. Kunden kan även köpa anläggningen till ett i förväg överenskommet pris. Om en fastighet säljs under kontraktstiden ska kunden antingen köpa anläggningen från Gigasun eller, efter Gigasun:s godkännande, se till att den nya fastighetsägaren tar över kontraktet.

## Subventioner

Även om Gigasun:s affärsmodell är kommersiellt genomförbar, utgör subventioner ytterligare en inkomstkälla. Subventionsbeloppet för ett visst projekt fastställs innan

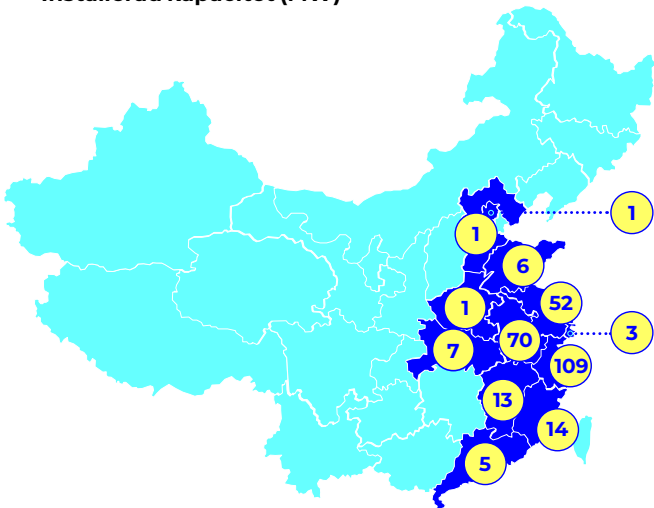




uppförandet av solenergianläggningen påbörjas, när den lokala nätoperatören utvärderar projektets utformning. Åtagandet för myndigheterna att betala subventioner omfattar både en ränta, CNY-beloppet per genererad kWh och en varaktighet, antalet år som den statliga enheten förbinder sig att betala subventioner. Subventionernas varaktighet varierar mellan två och 20 år, beroende på om subventionerna kommer från distrikt- och stadsnivå respektive från statlig eller regional nivå.

I april 2021 kom nya regler som innebär att inga nya anläggningar får subventioner. Detta var en väntad utveckling, eftersom anläggningarna i dagsläget uppvisar en god avkastning utan subventioner. Tidigare beslutade subventioner ligger dock kvar under kontraktets löptid.

#### Installerad kapacitet (MW)



#### Marknad

När Gigasun bedömer vilka regioner som bolaget vill vara närvarande i, finns tre huvudsakliga faktorer, solinstrålningen, det lokala elpriset samt kundunderlaget med i bedömningen. Samtliga dessa faktorer är viktiga för att Gigasun ska nå en långsiktigt hållbar lönsamhet i sin verksamhet. Gigasun:s marknad utgörs helt och hållet av Kina och då primärt landets östra regioner, som också är de mest industrialiserade. Detta ger en idealisk mix av kundunderlag, elpriser och solinstrålning.

Kinas politiska ledning har över tid tagit flera beslut med syftet att minska landets beroende av kol, en resurs som

idag står för över 60 procent av elproduktionen. Det så kallade 30-60-målet innebär att koldioxidutsläppen ska börja minska från och med år 2030 och att landet ska vara helt klimatneutralt 2060.

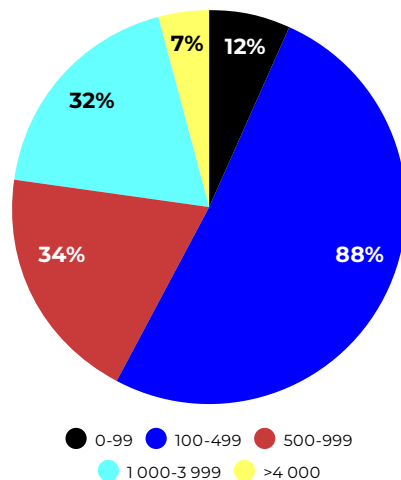
En viktig del av omställningen kommer sannolikt att baseras på solenergi och i juni 2021 kom ett direktiv om att en stor del av de lämpliga takytor som finns, ska täckas med solpaneler. Direktivet, som utfärdades av den Kinesiska Energimyndigheten, innebär en målsättning om att minst 50 procent av den tillgängliga takytan på byggnader som inhyser statlig verksamhet ska täckas med solpaneler. För offentliga byggnader, som skolor och sjukhus, är motsvarande mål minst 40 procent och för kommersiella och industriella byggnader minst 30 procent. Även om Gigasun ännu inte känner till detaljerna om hur detta ska omsättas i praktiken, så är den generella uppfattningen i marknaden att direktivet är mycket positivt för solenergisektorn.

Gigasun ser även att såväl utländska som kinesiska investerare nu börjar intressera sig för den affärsmodell med takbaserad solenergi som bolaget erbjuder. Även om detta på sikt kommer att innebära ökad konkurrens, ser Gigasun det främst som en bekräftelse på att bolaget arbetar efter rätt strategi. Gigasun har även en fördel i form av en etablerad och fungerande organisation med stort förtroende hos kunderna, något som tar tid att bygga upp.

#### Kunder

Gigasun:s kunder är verksamma inom en lång rad områden, från fordons- och textilindustri till bryggeriverksamhet, men också inom statliga verksamheter. Totalt sett är drygt 80 procent av kunderna verksamma inom den privata sektorn. Gemensamt för kunderna är att de är omfattande organisationer med ett stort antal medarbetare. En kundbas med företrädesvis stora kunder, dessutom spridda över olika branscher, ger Gigasun:s verksamhet en långsiktig

#### Gigasun:s kunder baserat på antal anställda



stabilitet. En förutsättning för Gigasun är dock att kunderna har tillgång till stora fria takytor, då en solcellsanläggning i genomsnitt tar cirka 15 000 kvadratmeter i anspråk. De av Gigasun:s kunder som idag har den största installerade kapaciteten återfinns inom maskintillverkning och bas-industri och ligger i spannet 100 till 500 medarbetare.

Anledningen till att kunderna väljer Gigasun är att de får tillgång till grön el på ett enkelt sätt och till ett lägre pris än den de kan köpa från nätet. Idag har bolaget 173 kunder, vilket innebär att motpartsrisken är mycket diversifierad, något som skiljer Gigasun från liknande bolag som säljer till det publika elnätet och därmed har en svagare förhandlingsposition.

Den snabba tillväxten och omställningen till alternativa energikällor ger Gigasun, som har beprövad erfarenhet av att identifiera lämpliga solenergiprojekt, parat med effektiva installationsmetoder, goda möjligheter för fortsatt lönsam utveckling. De risker som finns på marknaden är främst förknippade med det faktum att infrastrukturen, inklusive elproduktionen är starkt reglerad och beroende av tillstånd och ytterst politiska beslut.

Ytterligare en drivkraft utgörs av miljövinster. Gigasun bidrar, genom sin verksamhet, till en mer effektiv klimatomställning och stora miljövinster.



# Finansiell information

Styrelsen och verkställande direktören för Gigasun AB (publ) ("Gigasun") får härmed avge bokslutskommuniké för perioden oktober – december 2023.

## Koncernens resultat för kvartalet

- Summa intäkter (elförsäljning och bidrag) uppgick till 47,2 (40,1) MSEK, en ökning med 18 procent jämfört med föregående år. Den genomsnittligt installerade basen har varit 17 procent högre 2023 än 2022, men solinstrålningen har varit sämre 2023. Valutaeffekter påverkade intäkterna med -1,1 (2,7) MSEK.
- Nettoomsättningen (elförsäljning till kunder och nätet) uppgick till 38,2 (30,5) MSEK. Valutaeffekter påverkade nettoomsättningen med -0,9 (2,0) MSEK.
- Övriga rörelseintäkter (bidrag och vidareförsäljning av el) uppgick till 9,0 (9,6) MSEK. Valutaeffekter påverkade nettoomsättningen med -0,2 (0,7) MSEK.
- Rörelsekostnaderna uppgick till 34,8 (32,8) MSEK, en ökning med 6 procent jämfört med föregående år. De största kostnadsposterna är planenliga avskrivningar, underhållskostnader och takhyror för solenergianläggningar som har ökat. Personalkostnaderna har ökat då innevarande års bonusutfall har blivit fastställda. Dessutom har bolaget under året börjat köpa in externproducerad el, om 0,4 MSEK, att användas till vidareförsäljning av densamma. Valutaeffekter påverkade rörelsekostnaderna med 0,6 (-2,4) MSEK.
- Rörelseresultatet uppgick till 12,3 (7,3) MSEK, en ökning med 69 procent jämfört med föregående år.

- Räntekostnader och liknande resultatposter uppgick till 19,2 (32,5) MSEK. De största skillnaderna mot föregående år är att obligationslånen SOLT5, SOLT2 och SOLT3 är återbetalda i juni, juli respektive augusti, vilket gett betydligt lägre räntekostnader. Räntekostnad från bland annat JS Leasing, med lägre räntesats, har ersatt obligationslånen. I tillägg har kostnadsföring av periodiserade lånekostnader och kinesisk källskatt, moms och andra skatter minskat. De största poster som skiljer sig från föregående år är:
  - SOLT5 16,3 MSEK, återbetald i juni
  - Kostnadsföring av periodiserade lånekostnader 6,5 MSEK
  - Kinesisk källskatt, moms och andra skatter 1,1 MSEK, beroende på återbetalning av koncerngemensamma lån och räntekostnader upphört till stor del, i och med refinansieringen av obligationerna
  - SOLT2 2,8 MSEK, återbetald i juli
  - SOLT3 3,3 MSEK, återbetald i augusti
  - JS Leasing med flera leasingbolag -15,1 MSEK, som påbörjades i juni 2023.
- Valutakursdifferens uppgick till -0,7 (-44,4) MSEK.
- Resultat efter finansiella poster och skatt uppgick till -6,5 (-65,5) MSEK.

## Koncernens kassaflöde för kvartalet

- Koncernens totala kassaflöde uppgick till -35,1 (-12,0) MSEK.
- Den löpande verksamheten gav ett kassaflöde om 6,7 (11,5) MSEK, där den största förändringen består av minskning av leverantörsskulder.
- Investeringsverksamheten gav ett kassaflöde om -160,2 (-138,4) MSEK, vilket till allra största delen utgörs av investering i pågående och nya solenergianläggningar om -153,1 (-118,6) MSEK.
- Finansieringsverksamheten gav ett kassaflöde om 118,4 (15,0) MSEK, vilket förklaras av refinansiering av SOLT2 och SOLT3 genom upptagande av lån från bland annat JS Leasing.

## Koncernens finansiella ställning och likviditet vid kvartalets utgång

- Balansomslutningen uppgick till 2 034 (1 973) MSEK.
- Materiella anläggningstillgångar uppgick till 1 789 (1 724) MSEK, som nästan uteslutande består av solenergianläggningar.
- Finansiella anläggningstillgångar uppgick till 70 (49) MSEK, som framför allt består av momsfordran, som uppkommit när bolaget investerat i pågående och nya solenergianläggningar.
- Kassa och bank uppgick till 19 (61) MSEK.
- Eget kapital uppgick till 570 (521) MSEK.
- Långfristiga skulder uppgick 800 (74) MSEK, framför allt bestående av lån från leasingbolag.
- Kortfristiga skulder uppgick till 643 (1 365) MSEK, där de största posterna utgörs av obligationen SOLT4, kortfristig del av lån från leasingbolag, leverantörsskulder samt upplupna kostnader för installationsprojekt.

## Koncernens resultat för helåret

- Summa intäkter uppgick till 219,1 (203,8) MSEK, en ökning med 7 procent jämfört med föregående år. Den genomsnittligt installerade basen har varit 17 procent högre 2023 än 2022, men solinstrålningen har varit sämre 2023. Valutaeffekter påverkade intäkterna med -0,6 (20,5) MSEK.
- Nettoomsättningen uppgick till 178,4 (157,0) MSEK, en ökning med 14 procent jämfört med föregående år. Valutaeffekter påverkade nettoomsättningen med -0,5 (15,9) MSEK.
- Övriga rörelseintäkter uppgick till 40,7 (46,9) MSEK. Valutaeffekter påverkade övriga rörelseintäkter med -0,1 (4,7) MSEK.
- Rörelsekostnaderna uppgick till 146,9 (124,4) MSEK, en ökning med 18 procent jämfört med föregående år. Den enskilt största posten till ökningen är extraordinära kostnader om 7,2 MSEK i samband med förlängning av obligationerna SOLT2 och SOLT5. Övriga stora kostnadsposter är att planenliga avskrivningar, underhållskostnader och takhyror för solenergianläggningar har ökat.

- Personalkostnaderna har ökat då årets bonusutfall vida överstiger föregående års bonusutfall. Dessutom har bolaget under året börjat köpa in externproducerad el, om 3,0 MSEK, att användas till vidareförsäljning av densamma. Valutaeffekter påverkade rörelsekostnaderna med 0,3 (-9,8) MSEK.
- Rörelseresultatet uppgick till 72,2 (79,4) MSEK, en minskning med 9 procent jämfört med föregående år. Rensat för extraordinära kostnader i samband med förlängning av obligationerna, blev rörelseresultatet 79,4 MSEK.
  - Räntekostnader och liknande resultatposter uppgick till 120,9 (134,9) MSEK. De förbättrade och lägre räntekostnaderna, beskrivna ovan (koncernens resultat för kvartalet samt för motsvarande siffra för tredje kvartalet) har ätits upp av högre räntesatser, under årets första sju månader, i och med förlängning av obligationerna SOLT2, SOLT3 och SOLT5, samt av ökning av STIBOR, EURIBOR och EUR-kursen.
  - Valutakursdifferens uppgick till -29,4 (20,1) MSEK och var främst hänförlig till en förändring av CNY mot EUR i samband med refinansieringen av SOLT2, SOLT3 och SOLT5 respektive de interna lånen mellan Gigasun och ASRE respektive Gigasun och SQ.
  - Resultat efter finansiella poster och skatt uppgick till -76,3 (-29,1) MSEK.

#### Koncernens kassaflöde för helåret

- Koncernens totala kassaflöde uppgick till -41,2 (-106,4) MSEK.
- Den löpande verksamheten gav ett kassaflöde om 29,4 (176,8) MSEK, där den största förändringen består av ökade leverantörsskulder. Jämfört med förra året är dock ökningen betydligt lägre.
- Investeringsverksamheten gav ett kassaflöde om -257,5 (-304,6) MSEK, vilket till allra största delen utgörs av investering i pågående och nya solenergianläggningar om -248,3 (-359,2) MSEK.
- Finansieringsverksamheten gav ett kassaflöde om 186,9 (21,3) MSEK, vilket förklaras av refinansiering av SOLT5, SOLT2 och SOLT3 genom upptagande av lån från bland annat JS Leasing, en riktad och en företrädesemission.

#### Moderbolagets siffror för kvartalet

- Summa intäkter uppgick till 1,0 (0,9) MSEK, och består företrädesvis av fakturering för tjänster till de kinesiska dotterbolagen.
- Rörelsekostnaderna uppgick till 5,6 (3,6) MSEK. Personalkostnaderna har ökat då innevarande års bonusutfall har blivit fastställda.
- Rörelseresultatet uppgick till -4,6 (-2,7) MSEK.
- Ränteintäkter och liknande resultatposter uppgick till 0,0 (19,5) MSEK, som består av transaktioner inom koncernen. Under juni återbetalades alla koncerngemensamma lån gällande ASRE, och i juli återbetalades alla koncerngemensamma lån gällande SQ. Genom dessa transaktioner har ränteintäkterna upphört från och med augusti.
- Räntekostnader och liknande resultatposter uppgick till 1,9 (28,0) MSEK. Bolagets obligationslån har återbetalats i juni för SOLT5, i juli för SOLT2 och i augusti för SOLT3. Det är enbart räntekostnaden för SOLT4 som kvarstår.
- Valutakursdifferens uppgick till -0,3 (9,4) MSEK.
- Resultatet efter skatt uppgick till -6,9 (-1,8) MSEK.
- Antalet anställda vid periodens utgång uppgick till 4 (4).

#### Moderbolagets siffror för helåret

- Summa intäkter uppgick till 4,0 (3,4) MSEK, och består företrädesvis av fakturering för tjänster till de kinesiska dotterbolagen.
- Rörelsekostnaderna uppgick till 27,0 (16,9) MSEK. Den enskilt största posten till ökningen är kostnaden, om cirka 7 MSEK, i samband med förlängning av obligationerna SOLT2 och SOLT5. Dessutom har personalkostnaderna har ökat då årets bonusutfall vida överstiger föregående års bonusutfall.
- Rörelseresultatet uppgick till -23,0 (-13,5) MSEK.
- Ränteintäkter och liknande resultatposter uppgick till 39,0 (77,0) MSEK, som består av transaktioner inom koncernen. Minskningen för innevarande år beror på att de koncerngemensamma lånen minskat och sedan upphört under tredje kvartalet.

- Räntekostnader och liknande resultatposter uppgick till 65,8 (105,6) MSEK. Bakom siffran finns ökad räntesats för obligationslånen SOLT2 och SOLT5 under första halvåret, medan räntekostnaden minskat avsevärt i innevarande kvartal genom återbetalning av obligationerna SOLT2, SOLT3 och SOLT5.
- Valutakursdifferens uppgick till 20,2 (44,2) MSEK.
- Resultatet efter skatt uppgick till -29,7 (2,1) MSEK.

#### Obligationslån

Per 31 december 2023 har Gigasun en ej förfallen obligation, SOLT4. Kapitalbeloppet är 70,4 MSEK, och räntesatsen är 10,25%. Upplupen räntekostnad per bokslutsdatum är 1 082 TSEK. Obligation SOLT4 förlängdes enligt bolagets begäran, vilket innebär att sista dag för återbetalning av obligationen flyttats fram till den 8 november 2024. Från och med 9 november 2023 har räntesatsen ändrats till 10,25%.

#### Lån från leasingbolag i Kina

Bolaget har träffat avtal om finansiering med flera leasingbolag genom så kallade "sale and leaseback" arrangemang. Ränta per 31 december 2023, består av en rörlig ränta som är 4,30 procent (China Loan Prime Rate 5 Year - LPR) plus en marginal. Det är först när LPR ändrats med minst +/- 0,25 procent som lånets räntesats justeras. Förutom installerad kapacitet används några av de pågående projekten till ställda säkerheter. Villkoren för finansieringsavtalen är sammanfattningsvis följande:

Leasingbolag	Kapital- skuld TSEK	Varav kortfristig skuld TSEK	Ställda säkerheter, MW	Återbetal- ningstid, år	Löper till och med	Åter- köps- option CNY	Ränte- sats
Jiangsu Financial Leasing Corp. Ltd.	477 116	60 115	159	7	2030-08-01	1 000	6,95%
Jiangsu Financial Leasing Corp. Ltd.	69 229	8 585	28	9	2032-10-01	1 000	6,95%
Jiangsu Financial Leasing Corp. Ltd.	8 227	699	2	8	2031-11-01	1 000	6,95%
Jiangsu Financial Leasing Corp. Ltd.	1 683	165	0	8	2031-11-01	1 000	6,95%
Jiangsu Financial Leasing Corp. Ltd.	6 077	699	3	7	2030-12-08	1 000	6,95%
Jiangsu Financial Leasing Corp. Ltd.	12 437	1 418	3	7	2030-12-25	1 000	6,95%
Jiangsu Financial Leasing Corp. Ltd.	96 821	12 199	36	7	2030-08-01	1 000	6,95%
Jiangsu Financial Leasing Corp. Ltd.	77 399	9 598	28	9	2032-10-01	1 000	6,95%
Jiangsu Financial Leasing Corp. Ltd.	952	116	1	8	2031-11-01	1 000	6,95%
Jiangsu Financial Leasing Corp. Ltd.	1 662	163	0	8	2031-11-01	1 000	6,95%
Haitong UniFortune Financial Leasing (Shanghai) Corporation	26 231	2 450	6	8	2031-10-01	100	6,00%
Haitong UniFortune Financial Leasing (Shanghai) Corporation	25 722	3 289	6	8	2031-09-01	100	6,00%
Haitong UniFortune Financial Leasing (Shanghai) Corporation	50 879	3 098	18	8	2031-11-01	100	6,00%
Yongying Financial Leasing Co., Ltd	33 650	3 312	8	8	2031-11-01	100	6,75%
Yongying Financial Leasing Co., Ltd	19 786	1 921	4	8	2031-12-20	100	6,75%
	<b>907 870</b>	<b>107 829</b>	<b>304</b>				

**Banklån i Kina**

ASRE har upptagit nedanstående banklån, per 31 december 2023, enligt nedanstående specifikation. Kapitalskulden är i CNY, och beloppet nedan är omräknat enligt bokslutskurs per 31 december 2023. Dessa lån har tidigare löpande förlängts i intervall om sex till tolv månader, vilket vi även förväntar oss kommer att ske i samband med att nedan angivna förfallodagar. Alla lånen är utan säkerhet och kortfristiga.

Bank	Kapitalskuld SEK	Räntesats	Återbetalningsdag
China Zheshang Bank	14 133 000	3,95%	2024-05-09
China Merchant Bank	16 959 600	3,95%	2024-08-27
Industrial and Commercial Bank of China	7 066 500	4,57%	2024-09-10
Bank of China	12 719 700	4,60%	2024-05-05
	<b>50 878 800</b>		

**Övriga lån**

ASRE har tre utestående lån till säljare av solcellsanläggningar i Kina som förvärvades 2018. De tre lånen uppgår till 11 416 TSEK med en ränta på tio procent, som utbetalas årligen. Kapitalkulden är i CNY, och beloppet ovan är omräknat enligt bokslutskurs per 31 december 2023. Per 31 december 2023 har lånen omklassificerats från långfristig till kortfristig skuld, eftersom lånen kommer att återbetalas under 2024.

**Transaktioner med närstående**

Koncernen har låneskulder till dess huvudägare Soltech Energy Sweden AB (publ), om 28 295 TSEK, och Advanced Solar Power (Hangzhou) Inc, om 26 375 TSEK. Räntan för lånen under 2023 har varit tre procent respektive noll procent. Upplupen ränta per bokslutsdatum är 4 456 TSEK resp 1 536 TSEK. Kapitalkuld och upplupen ränta är i EUR respektive CNY, och beloppet ovan är per bokslutskurs per 31 december 2023. Under året har bolaget haft räntekostnad baserat på förfallna leverantörsskulder till Advanced Solar Power, med räntesatsen cirka 3 procent, totalt 878 TSEK. Samtliga transaktionerna med närstående har skett med marknadsmässig grund. Följande närståendetransaktioner har ägt rum under verksamhetsåret.

Transaktionens art	Motpart	230101-231231	220101-221231
Köp av solpaneler	Advanced Solar Power (Hangzhou) Inc.	268 722	350 185
Köp av service	Advanced Solar Power (Hangzhou) Inc.	18 508	14 886
Debiterad ränta	Advanced Solar Power (Hangzhou) Inc.	3 205	1 056
Hyra kontor	Advanced Solar Power (Hangzhou) Inc.	48	193
Debiterad ränta	Soltech Energy Sweden AB (publ)	878	813
		<b>291 361</b>	<b>367 133</b>

**Leverantörsskulder, övriga kortfristiga skulder samt upplupna kostnader**

Per 31 december 2023 har koncernen utestående leverantörsskulder till Advanced Solar Power (Hangzhou) Inc, om 235 MSEK, vilket utgör en löpande kredit som kan likställas med en "checkkredit". Av dessa 235 MSEK, är 68 MSEK förfallna leverantörsskulder, där ASP debiterar ränta.

I tillägg har koncernen övriga kortfristiga skulder respektive upplupna kostnader för uppförande av nya projekt till Advanced Solar Power, om 34 MSEK respektive 44 MSEK. Bolaget har dessutom ett lån till ASP om 28 MSEK, inklusive upplupen ränta, vilket beskrivs ovan. Originalbeloppen är i CNY, och beloppen är per bokslutskurs per 31 december 2023.

**Koncerninterna lån från Gigasun till Advanced SolTech Renewable Energy (Hangzhou) Co., Ltd ("ASRE") respektive Longrui Solar Energy (Suqian) Co., Ltd ("SQ")**

Gigasun har tillhandahållit tio lån till ASRE avseende medlen från SOLT Obligationerna samt nyemissioner. Samtliga tio koncerninterna lån till ASRE inklusive ränta till och med lösendag per 19 juni 2023 är betalda under juni 2023. Totalt har Gigasun under 2023 debiterat ränta om 32,3 MSEK avseende lånen.

Gigasun har tillhandahållit tre lån till SQ avseende medlen från SOLT Obligationerna samt nyemissioner. Samtliga tre koncerninterna lån till SQ inklusive ränta till och med lösendag per 18 juli 2023 är betalda under juli 2023. Totalt har Gigasun under 2023 debiterat ränta om 6,7 MSEK avseende lånen.

# Övrig information

## Gigasun-koncernen

Koncernredovisningen omfattar det svenska moderbolaget Gigasun AB (publ) ("Gigasun") samt de helägda dotterbolagen

- Advanced SolTech Renewable Energy (Hangzhou) Co., Ltd ("ASRE")
- Longrui Solar Energy (Suqian) Co., Ltd ("SQ")
- Suqian Ruiyan New Energy Co., Ltd ("RY")
- ST-Solar Holding AB

De kinesiska dotterbolagen är i sin tur moderbolag till lokala kinesiska bolag, etablerade i olika regioner i Kina.

Gigasun finansierar, äger och driver takmonterade solenergianläggningar i Kina, genom de kinesiska dotterbolagen. Verksamheten grundades 2014 som joint venture mellan svenska Soltech Energy Sweden AB och den kinesiska solpanelstillverkaren Advanced Solar Power Hangzhou Inc. Moderbolagets verksamhet är att bedriva finansiering av koncernens solenergianläggningar i Kina. ST-Solar Holding förvaltar koncernens personaloptioner.

## Risker

Allt företagande och ägande av aktier är förenat med ett risktagande och verksamheten i Gigasun utgör därvid inget undantag. Vid en bedömning av bolaget är det av vikt att beakta ett antal riskfaktorer, se bolagets årsredovisning 2022 för en mer utförlig beskrivning av koncernens risker. Nedanstående risker är förändrade sedan årsredovisningen 2022.

## Valutarisk

I samband med Bolagets återbetalning av SOLT5 obligationen, avseende 27 MEUR, betalade ASRE av hela sin låneskuld inkl ränta till Gigasun, totalt 59 MEUR. Under juli och augusti 2023 har bolaget återbetalt SOLT2 och SOLT3 obligationerna genom dels en riktad nyemission och dels återstående likvid från låneutbetalning från JS Leasing. Likviden från JS Leasing har använts till att SQ har återbetalt av hela sin låneskuld inkl ränta till Gigasun, totalt 11 MEUR. Efter dessa transaktioner har koncernens inga väsentliga transaktioner i EUR.

Koncernens operativa verksamhet bedrivs i all väsentlighet i Kina och intäktsgenereringen sker i CNY, samt även koncernens finansiella åtaganden är i CNY. Detta har reducerat koncernens valutarisk.

## Finansiering och refinansiering

Bolaget har under oktober erhållit godkännande av förlängning av obligationen SOLT4, vilket innebär att sista dag för återbetalning av obligationen flyttas fram till den 8 november 2024. Detta gör att bolaget kan arbeta med att säkerställa refinansiering av SOLT4 långsiktigt.

Genom finansieringsavtalet med JS Leasing har möjligheten att finansiera sig i Kina förändrats på ett positivt sätt. SOLT5 obligationen utgjorde hinder i expansionen för bolaget eftersom både befintliga och nya solcellsanläggning pantsattes. SOLT5 begränsade även upptagande av nya lån i Kina till 40 MCNY. Efter refinansieringen kan bolaget finansiera expansion med ny finansiering i Kina, utan att vara förhindrad av pantförskrivning av anläggningar.

## Aktien och ägare

Aktierna är upptagna till handel på Nasdaq OMX Stockholm, First North Growth Market. Antalet aktier uppgick per 31

december 2023 till 53 744 152. Under föregående kvartal genomförde bolaget en riktad nyemission om cirka 141 MSEK, före emissionskostnader. Emissionen blev registrerad hos Bolagsverket under juli respektive augusti. Under augusti och september har bolaget genomfört en företrädesemission, en s.k. rättviseemission, med en likvid om cirka 35 MSEK, före emissionskostnader. Företrädesemissionen är registrerad hos Bolagsverket i oktober, och totalt antal aktier efter emissionen uppgår till 57 197 225.

Antalet aktier	230101-231231	220101-221231
Vid årets ingång	39 640 390	38 747 539
Nyemission	17 556 835	892 851
<b>Vid periodens utgång</b>	<b>57 197 225</b>	<b>39 640 390</b>

Genomsnitt antal aktier	230101-231231	220101-221231
Före utspädning	46 932 241	39 228 686
Efter utspädning	48 869 618	41 166 063

## Bolagets största ägare per är:

Bolagets största ägare är:	Antal aktier	Kapitalandel	Röstandel
SolTech Energy Sweden AB (publ.)	17 401 830	30,42%	30,42%
Advanced Solar Power Hangzhou Inc.	16 743 940	29,27%	29,27%
Isac Brandberg AB	2 016 665	3,53%	3,53%
The World We Want Foundation	1 580 767	2,76%	2,76%
Avanza Pension	838 910	1,47%	1,47%
Övriga	18 615 113	32,55%	32,55%
	<b>57 197 225</b>	<b>100,00%</b>	<b>100,00%</b>



Optionsprogram	Beslutat år	Antal optioner	Antal aktier	Teckningsperiod	Teckningskurs, SEK	Målgrupp
LTIP 2021/2024 I EC	2021	542 466	542 466	241115-241216	36,45	Anställda Sverige
LTIP 2021/2024 II EC	2021	406 849	406 849	241115-241216	36,45	Styrelsen Sverige
LTIP 2021/2024 I	2021	193 738	193 738	241115-241216	36,45	Anställda Kina
LTIP 2021/2024 II	2021	794 324	794 324	241115-241216	36,45	Styrelsen Kina
		<b>1 937 377</b>	<b>1 937 377</b>			

### Optionsprogram

Den 28 oktober 2021 fattade bolagsstämman beslut om fyra teckningsoptionsprogram, enligt tabell nedan. Per 31 december 2023 är det totala antalet teckningsoptioner som har emitterats i teckningsoptionsprogrammen motsvarar 3,28 procent av aktiekapitalet efter emissionernas genomförande. Genom detta uppstår en potentiell utspädnings-effekt om 3,28 procent av aktiekapitalet efter emissionens genomförande. Under perioden har det inte skett några förändringar gällande optionsprogrammen.

### Bolagsstyrning

Gigasun AB (publ) är ett svenskt publikt aktiebolag. Bolaget är bildat i Sverige och registrerades hos Bolagsverket 2016-03-30 och har bedrivit verksamhet sedan dess. Bolaget följer Aktiebolagslagens regler (2005:551) samt övriga tillämpliga lagar och förordningar i Stockholm, Sverige där bolaget har sitt säte. Utöver detta tillämpar bolaget svensk och internationell redovisningslagstiftning som säkerställer att den finansiella rapporteringen uppfyller de krav som ställs.

Till grund för bolagets verksamhet ligger bolagsordningen. Föremålet för bolagets verksamhet är bedriva finansiering av koncernens solenergianläggningar, dock inte sådan verksamhet som avses i lagen om bank- och finansieringsrörelse samt därmed förenlig verksamhet.

För mer information, se Årsredovisningen 2022, avsnitt "Bolagsstyrning".

### Hållbarhet

#### Miljöansvar

Gigasun ska erbjuda miljöanpassade produkter och tjänster som är producerade med minsta möjliga resurs- och energiåtgång samt med låg miljöpåverkan. Samtliga solceller som ägs av bolaget samlas in för återvinning när de är förbrukade. Klok resurshantering är ett ledord inom Gigasun och stort fokus läggs på resursanvändning oavsett om det gäller energi, lokaler, avfall, resor eller transporter och att utifrån rimliga insatser reducera dessa. Gigasun arbetar systematiskt och förebygger nedsmutsning genom ett målinriktat miljöarbete som är en integrerad del i Gigasuns kultur. Gällande miljökrav tillsammans med miljöaspekter och miljömål utgör grunden för vårt arbete.

#### Socialt ansvar

Gigasun ska värna om företagets intressenters och samarbetspartners integritet och hanterar information så att den skyddas och förvaltas på ett ansvarsfullt sätt. Vi har ett tydligt hållbarhetsfokus och vi arbetar för att också våra samarbetspartners förväntas dela våra värderingar och vår uppförandekod. Det är genom medarbetarnas engagemang, utveckling och kompetens som vi skapar en kultur

där vi och våra partners trivs. Som arbetsgivare tar vi vårt ansvar genom att erbjuda varje anställd ett utvecklande och ansvarsfullt arbete.

### Övrigt

Mångfald berikar och vi arbetar därför aktivt med mångfald och jämställdhetsfrågor. Vi stödjer och följer principerna i FN-initiativet Global Compact.

### Framtidsutsikter

Alla framåtriktade uttalanden i denna rapport baseras på bolagets bästa bedömning vid tidpunkten för rapporten. Sådana uttalanden innehåller som alla framtidsbedömningar risker och osäkerheter, vilket kan innebära att verkligt utfall blir annorlunda. Utöver vad som krävs enligt gällande lagstiftning gäller framåtblickande uttalanden endast den dag de framförs och bolaget åtar sig inte att uppdatera dessa mot bakgrund av ny information eller framtida händelser.

### Revisorsgranskning

Denna rapport har inte varit föremål för granskning av bolagets revisorer.

### IR-kalender

- Delårsrapport Q1 2024, 16 maj 2024
- Delårsrapport Q2 2024, 26 augusti 2024
- Delårsrapport Q3 2024, 14 november 2024

Styrelsen bedömer löpande koncernens kort- och långsiktiga likviditetsbehov för fortsatt drift och utveckling av verksamheten utifrån den strategiska inriktning som beslutats.

Styrelsen och verkställande direktören försäkrar att bokslutskommunikén ger en rättvisande översikt av moderbolagets och koncernens verksamhet, ställning och resultat samt beskriver väsentliga risker och osäkerhetsfaktorer som moderbolaget och koncernen står inför.

# Styrelsens underskrift

**Frederic Telander**

Arbetande styrelseordförande

**Stefan Ölander**

Styrelseledamot

**Ben Wu**

Styrelseledamot

**För vidare information, kontakta:**

Max Metelius  
VD Gigasun  
Tel: 072-316 0444  
Epost: max.metelius@gigasun.se

Stefan Salomonsson  
CFO Gigasun  
Tel: 070-220 8000  
Epost: stefan.salomonsson@gigasun.se

*Certified adviser*  
FNCA, Box 5807  
102 48 Stockholm  
E-mail: info@fnca.se

**Gang Bao**

Styrelseledamot

**Vivianne Holm**

Styrelseledamot

**Patrick de Muynck**

Styrelseledamot

**Max Metelius**

VD

Stockholm, 20 februari 2024

# Koncernens resultaträkning

Belopp i TSEK	231001-231231	221001-221231	230101-231231	220101-221231
Nettoomsättning	38 166	30 472	178 388	156 972
Övriga rörelseintäkter	8 998	9 613	40 676	46 877
<b>Summa intäkter</b>	<b>47 164</b>	<b>40 085</b>	<b>219 064</b>	<b>203 849</b>
<b>Rörelsens kostnader</b>				
Övriga externa kostnader	-10 952	-10 216	-53 014	-40 016
Personalkostnader	-5 465	-2 009	-19 306	-14 718
Av- och nedskrivningar	-18 425	-20 583	-74 567	-69 687
<b>Summa rörelsens kostnader</b>	<b>-34 842</b>	<b>-32 808</b>	<b>-146 887</b>	<b>-124 421</b>
<b>Rörelseresultat</b>	<b>12 323</b>	<b>7 277</b>	<b>72 178</b>	<b>79 428</b>
<b>Resultat från finansiella investeringar</b>				
Ränteintäkter och liknande resultatposter	27	102	128	409
Räntekostnader och liknande resultatposter	-19 245	-32 478	-120 871	-134 944
Valutadifferens	-667	-44 406	-29 351	20 051
<b>Resultat efter finansiella poster</b>	<b>-7 562</b>	<b>-69 505</b>	<b>-77 916</b>	<b>-35 056</b>
<b>Skatt på årets resultat</b>	<b>1 077</b>	<b>4 046</b>	<b>1 653</b>	<b>5 972</b>
<b>Periodens resultat</b>	<b>-6 485</b>	<b>-65 459</b>	<b>-76 263</b>	<b>-29 084</b>
Hänförligt till moderbolagets ägare	-6 486	-65 627	-76 136	-29 426
Minoritetsintresse	1	168	-127	342
Periodens resultat per aktie före utspädning, SEK	-0,11	-1,66	-1,62	-0,75
Periodens resultat per aktie efter utspädning, SEK	-0,11	-1,66	-1,62	-0,75
Vägt genomsnittligt antal utestående stamaktier	56 863 057	39 640 390	46 932 241	39 228 686
Vägt genomsnittligt antal utestående stamaktier efter utspädning	58 800 434	41 577 767	48 869 618	41 166 063

# Koncernens balansräkning

Belopp i TSEK	2023-12-31	2022-12-31
<b>TILLGÅNGAR</b>		
<b>Anläggningstillgångar</b>		
<b>Immateriella anläggningstillgångar</b>		
Kundkontrakt	39 958	45 180
<b>Summa immateriella anläggningstillgångar</b>	<b>39 958</b>	<b>45 180</b>
<b>Materiella anläggningstillgångar</b>		
Solenergianläggningar	1 650 984	1 595 681
Solenergianläggningar under uppförande	136 135	125 899
Övriga materiella anläggningstillgångar	2 120	2 734
<b>Summa materiella anläggningstillgångar</b>	<b>1 789 238</b>	<b>1 724 314</b>
<b>Finansiella anläggningstillgångar</b>		
Andra långfristiga fordringar	52 633	42 590
Uppskjuten skattefordran	16 895	6 421
<b>Summa finansiella anläggningstillgångar</b>	<b>69 528</b>	<b>49 011</b>
<b>Summa anläggningstillgångar</b>	<b>1 898 725</b>	<b>1 818 505</b>
<b>Omsättningstillgångar</b>		
<b>Kortfristiga fordringar</b>		
Kundfordringar	40 971	36 371
Övriga fordringar	14 993	25 932
Förutbetalda kostnader och upplupna intäkter	59 697	31 485
<b>Summa kortfristiga fordringar</b>	<b>115 660</b>	<b>93 788</b>
<b>Kassa och bank</b>		
Kassa och bank	19 143	60 794
<b>Summa kassa och bank</b>	<b>19 143</b>	<b>60 794</b>
<b>Summa omsättningstillgångar</b>	<b>134 803</b>	<b>154 582</b>
<b>SUMMA TILLGÅNGAR</b>	<b>2 033 528</b>	<b>1 973 087</b>

# Koncernens balansräkning forts.

Belopp i TSEK	2023-12-31	2022-12-31
<b>EGET KAPITAL OCH SKULDER</b>		
<b>Eget kapital</b>		
Aktiekapital	11 439	7 928
Övrigt tillskjutet eget kapital	736 541	569 427
Annat eget kapital inklusive periodens resultat	-178 268	-56 445
<i>Eget kapital hänförligt till:</i>		
<i>Moderbolagets ägare:</i>	566 480	514 025
<i>Minoritetsintresse:</i>	0	6 885
<b>Summa eget kapital</b>	<b>569 713</b>	<b>520 910</b>
<b>Avsättningar</b>		
Uppskjuten skatt	21 109	12 928
<b>Summa avsättningar</b>	<b>21 109</b>	<b>12 928</b>
<b>Långfristiga skulder</b>		
Övriga långfristiga skulder	0	73 782
Skulder till kreditinstitut	800 041	0
<b>Summa långfristiga skulder</b>	<b>800 041</b>	<b>73 782</b>
<b>Kortfristiga skulder</b>		
Skulder till kreditinstitut	159 039	55 563
Obligationslån	70 370	963 358
Leverantörsskulder	246 546	227 521
Skatteskulder	891	783
Övriga skulder	103 238	13 082
Upplupna kostnader och förutbetalda intäkter	62 581	105 160
<b>Summa kortfristiga skulder</b>	<b>642 665</b>	<b>1 365 467</b>
<b>SUMMA EGET KAPITAL OCH SKULDER</b>	<b>2 033 528</b>	<b>1 973 087</b>



# Förändringar i eget kapital

Belopp i TSEK	Aktie kapital	Övrigt tillskjutet eget kapital	Omräknings reserv	Balanserade vinstmedel inklusive periodens resultat	Summa	Innehav utan bestämmande inflytande	Totalt eget kapital
Vid periodens början	7 928	569 427	72 330	-135 660	<b>514 025</b>	6 885	<b>520 910</b>
Årets resultat	0	0	0	-76 136	<b>-76 136</b>	-127	<b>-76 263</b>
Omräkningsdifferenser	0	0	-38 802	0	<b>-38 802</b>	-398	<b>-39 200</b>
Nyemission	3 511	172 057	0	0	<b>175 568</b>	0	<b>175 568</b>
Emissionskostnader	0	-5 971	0	0	<b>-5 971</b>	0	<b>-5 971</b>
Transaktioner med minoritetsägare	0	1 028	0	0	<b>1 028</b>	-6 360	<b>-5 332</b>
<b>Vid periodens slut</b>	<b>11 439</b>	<b>736 541</b>	<b>33 528</b>	<b>-211 796</b>	<b>569 713</b>	<b>0</b>	<b>569 713</b>

Belopp i TSEK	Aktie kapital	Övrigt tillskjutet eget kapital	Omräknings reserv	Balanserade vinstmedel inklusive periodens resultat	Summa	Innehav utan bestämmande inflytande	Totalt eget kapital
Vid periodens början	7 750	552 860	37 570	-106 234	<b>491 946</b>	7 509	<b>499 455</b>
Årets resultat	0	0	0	-29 426	<b>-29 426</b>	342	<b>-29 084</b>
Omräkningsdifferenser	0	0	34 760	0	<b>34 760</b>	440	<b>35 200</b>
Nyemission	179	17 761	0	0	<b>17 940</b>	0	<b>17 940</b>
Emissionskostnader	0	-1 194	0	0	<b>-1 194</b>	0	<b>-1 194</b>
Transaktioner med minoritetsägare	0	0	0	0	<b>0</b>	-1 406	<b>-1 406</b>
<b>Vid periodens slut</b>	<b>7 928</b>	<b>569 427</b>	<b>72 330</b>	<b>-135 660</b>	<b>514 025</b>	<b>6 885</b>	<b>520 910</b>

# Kassaflöde

Belopp i TSEK	231001-231231	221001-221231	230101-231231	220101-221231
<b>Kassaflöde från den löpande verksamheten</b>				
Rörelseresultat före finansiella poster	12 323	7 277	72 178	79 428
Justering för av- och nedskrivningar	18 425	20 583	74 567	69 687
Justering för övriga poster som inte ingår i kassaflödet, m.m.	53 388	798	30 113	6 838
	<b>84 135</b>	<b>28 658</b>	<b>176 857</b>	<b>155 953</b>
Erhållen ränta	27	102	128	409
Erlagd ränta	-38 557	-21 310	-165 788	-108 965
Betald inkomstskatt	1	-1	-208	-1 509
	<b>-38 529</b>	<b>-21 209</b>	<b>-165 868</b>	<b>-110 065</b>
Ökning/minskning kundfordringar	6 241	20 181	-7 146	1 985
Ökning/minskning övriga kortfristiga fordringar	-5 142	-2 309	-14 138	-13 563
Ökning/minskning leverantörsskulder	-43 260	132 737	34 365	111 563
Ökning/minskning övriga kortfristiga rörelseskulder	3 236	-46 600	5 317	30 955
<b>Kassaflöde från förändring av rörelsekapital</b>	<b>-38 924</b>	<b>104 009</b>	<b>18 399</b>	<b>130 940</b>
<b>Kassaflöde från den löpande verksamheten</b>	<b>6 682</b>	<b>111 458</b>	<b>29 388</b>	<b>176 828</b>
<b>Investeringsverksamheten</b>				
Investeringar i materiella anläggningstillgångar	-153 098	-118 575	-248 303	-359 201
Placeringar i övriga finansiella anläggningstillgångar	-7 068	-19 867	-9 242	54 607
<b>Kassaflöde från investeringsverksamheten</b>	<b>-160 166</b>	<b>-138 442</b>	<b>-257 545</b>	<b>-304 594</b>

# Kassaflöde forts.

Belopp i TSEK	231001-231231	221001-221231	230101-231231	220101-221231
<b>Finansieringsverksamheten</b>				
Emission	0	-60	175 566	17 940
Emissionskostnader	-66	60	-5 971	-1 194
Upptagna lån, nettolikvid	128 554	30 081	1 015 398	70 594
Återbetalning lån, nettolikvid	-9 192	-15 070	-992 333	-64 586
Transaktioner med minoritetsägare	-926	-2	-5 714	-1 406
<b>Kassaflöde från finansieringsverksamheten</b>	<b>118 369</b>	<b>15 009</b>	<b>186 945</b>	<b>21 348</b>
<b>Periodens kassaflöde</b>	<b>-35 114</b>	<b>-11 975</b>	<b>-41 211</b>	<b>-106 418</b>
Omräkningsdifferens i likvida medel	-368	-2 394	-440	6 488
Likvida medel vid periodens början	54 625	75 163	60 794	160 724
Likvida medel vid periodens slut	19 142	60 794	19 142	60 794

# Moderbolagets resultaträkning

Belopp i TSEK	231001-231231	221001-221231	230101-231231	220101-221231
<b>Rörelseintäkter</b>				
Nettoomsättning	997	852	3 966	3 366
Övriga rörelseintäkter	0	0	0	0
<b>Summa intäkter</b>	<b>997</b>	<b>852</b>	<b>3 966</b>	<b>3 366</b>
<b>Rörelsens kostnader</b>				
Övriga externa kostnader	-1 812	-2 140	-12 893	-5 551
Personalkostnader	-3 830	-1 454	-14 103	-11 298
Av- och nedskrivningar	-5	-2	-16	-5
<b>Summa rörelsens kostnader</b>	<b>-5 647</b>	<b>-3 596</b>	<b>-27 012</b>	<b>-16 854</b>
<b>Rörelseresultat</b>	<b>-4 650</b>	<b>-2 744</b>	<b>-23 046</b>	<b>-13 488</b>
<b>Resultat från finansiella poster</b>				
Ränteintäkter och liknande resultatposter	13	19 545	38 980	76 982
Räntekostnader och liknande resultatposter	-1 946	-28 049	-65 828	-105 649
Valutadifferens	-349	9 396	20 173	44 168
<b>Resultat efter finansiella poster</b>	<b>-6 932</b>	<b>-1 852</b>	<b>-29 721</b>	<b>2 013</b>
Koncernbidrag	49	71	49	71
<b>Resultat före skatt</b>	<b>-6 883</b>	<b>-1 781</b>	<b>-29 672</b>	<b>2 084</b>
Skatt på årets resultat	0	0	0	0
<b>Periodens resultat</b>	<b>-6 883</b>	<b>-1 781</b>	<b>-29 672</b>	<b>2 084</b>

# Moderbolagets balansräkning

Belopp i TSEK	231001-231231	221001-221231
<b>TILLGÅNGAR</b>		
<b>Anläggningstillgångar</b>		
<b>Materiella anläggningstillgångar</b>		
Övriga materiella anläggningstillgångar	57	48
<b>Summa materiella anläggningstillgångar</b>	<b>57</b>	<b>48</b>
<b>Finansiella anläggningstillgångar</b>		
Andelar i koncernföretag	715 788	698 410
Fordringar hos koncernföretag	42 182	805 305
<b>Summa finansiella anläggningstillgångar</b>	<b>757 971</b>	<b>1 503 715</b>
<b>Summa anläggningstillgångar</b>	<b>758 028</b>	<b>1 503 763</b>
<b>Omsättningstillgångar</b>		
<b>Kortfristiga fordringar</b>		
Fordringar hos koncernföretag	4 169	49 842
Övriga fordringar	761	672
Förutbetalda kostnader och upplupna intäkter	496	715
<b>Summa kortfristiga fordringar</b>	<b>5 426</b>	<b>51 229</b>
<b>Kassa och bank</b>		
Kassa och bank	13 972	1 235
<b>Summa kassa och bank</b>	<b>13 972</b>	<b>1 235</b>
<b>Summa omsättningstillgångar</b>	<b>19 399</b>	<b>52 464</b>
<b>SUMMA TILLGÅNGAR</b>	<b>777 427</b>	<b>1 556 227</b>



# Moderbolagets balansräkning forts.

Belopp i TSEK	231001-231231	221001-221231
<b>EGET KAPITAL OCH SKULDER</b>		
<b>Eget kapital</b>		
<i>Bundet eget kapital</i>		
Aktiekapital	11 439	7 928
<i>Fritt eget kapital</i>		
Överkursfond	749 867	583 779
Balanserat resultat	-67 256	-69 339
Periodens resultat	-29 672	2 084
<b>Summa eget kapital</b>	<b>664 378</b>	<b>524 452</b>
<b>Långfristiga skulder</b>		
Övriga långfristiga skulder	0	31 995
<b>Summa långfristiga skulder</b>	<b>0</b>	<b>31 995</b>
<b>Kortfristiga skulder</b>		
Obligationslån	70 370	970 120
Leverantörsskulder	512	15
Övriga skulder	35 234	200
Upplupna kostnader och förutbetalda intäkter	6 933	29 445
<b>Summa kortfristiga skulder</b>	<b>113 049</b>	<b>999 780</b>
<b>SUMMA EGET KAPITAL OCH SKULDER</b>	<b>777 427</b>	<b>1 556 227</b>

# Noter

## Not 1. Redovisnings- och värderingsprinciper

### Allmänna redovisningsprinciper

Rapporten och koncernredovisning har upprättats i enlighet med årsredovisningslagen (1995:1554) och Bokföringsnämndens allmänna råd BFNAR 2012:1 Årsredovisning och koncernredovisning ("K3").

Redovisningsprinciperna är oförändrade jämfört med föregående år. Delårsrapporten anges i tusentals kronor (TSEK) om inget annat anges. Avrundningsfel kan förekomma. Moderbolagets redovisningsvaluta är svenska kronor, som även utgör redovisningsvaluta för koncernen.

Samma redovisningsprinciper och beräkningsgrunder som i senaste årsredovisningen har tillämpats, förutom nedan.

### Materiella anläggningstillgångar

Materiella anläggningstillgångar redovisas till anskaffningsvärdet minskat med ackumulerade avskrivningar och eventuella nedskrivningar. Anskaffningsvärdet består av inköpspriset, utgifter som är direkt hänförliga till förvärvet för att bringa den på plats och i skick att användas samt uppskattade utgifter för nedmontering och bortforsling av tillgången och återställande av plats där den finns. Tillkommande utgifter inkluderas endast i tillgången eller redovisas som en separat tillgång, när det är sannolikt att framtida ekonomiska fördelar som är förknippade med posten kommer att tillfalla koncernen och att anskaffningsvärdet för densamma kan mätas på ett tillförlitligt sätt. Alla övriga kostnader för reparationer och underhåll samt

tillkommande utgifter redovisas i resultaträkningen i den period då de uppkommer.

Följande avskrivningstider tillämpas:

- Motorfordon 4–5 år
- Solenergianläggningar 20–25 år
- Övriga inventarier 3–5 år

Gällande koncernens lånefinansiering med leasingbolag, har koncernen sålt materiella anläggningstillgångarna till respektive leasingbolag. Fortsatt har koncernen ansvar för bland annat drift, försäkring och fakturering. Dessutom finns en återköpsklausul till ett symboliskt värde efter låneavtalets utgång. Koncernen har därför inte sett den legala försäljningen av solcellsanläggningarna som redovisningsmässig försäljning. Redovisningsmässigt är dessa solcellsanläggningar fortsatt redovisade som materiella anläggningstillgångar, med avskrivningar enligt plan. Gällande lån från leasingbolagen, se "låneskulder och leverantörsskulder".

### Låneskulder och leverantörsskulder

Låneskulder redovisas initialt till anskaffningsvärde efter avdrag för transaktionskostnader (upplupet anskaffningsvärde). Skiljer sig det redovisade beloppet från det belopp som ska återbetalas vid förfallotidpunkten periodiseras mellanskillnaden som räntekostnad över lånets löptid med hjälp av instrumentets effektivränta. Härigenom överensstämmer vid förfallotidpunkten det redovisade beloppet och det belopp som ska återbetalas.

Gällande lån från leasingbolag, skall den del av lånet som skall amorteras inom 12 månader från rapportdatum klassificeras som kortfristig, medan resterande belopp klassificeras som långfristig. Kostnader för upptagande av långfristiga låneskulder periodiseras över lånets löptid.

Kortfristiga leverantörsskulder redovisas till anskaffningsvärde.

## Not 2. Uppskattningar och bedömningar

Uppskattningar och bedömningar utvärderas löpande och baseras på historisk erfarenhet och andra faktorer, inklusive förväntningar på framtida händelser som anses rimliga under rådande förhållanden. De uppskattningar för redovisningsändamål som blir följden av dessa kommer, definitionsmässigt, sällan att motsvara det verkliga resultatet.

Samma uppskattningar och antaganden som i senaste årsredovisningen har tillämpats, förutom antagande om fortsatt drift.

### Antagande om fortsatt drift

En grundläggande redovisningsprincip är den så kallade principen om fortsatt drift ("going concern") där moderbolagets och koncernens finansiella rapporter upprättas utifrån antagandet om fortsatt drift av verksamheten.

Under juni 2023 har bolaget återbetalt SOLT5, genom dellikvid från Jiangsu Financial Leasing Corp. Ltd. Under juli och augusti 2023 har bolaget återbetalt SOLT2 respektive SOLT3 genom resterande likvid från Jiangsu Financial Leasing Corp. Ltd. samt en riktad emission om 141 MSEK, före emissionskostnader. Under oktober 2023 har den sista utestående obligationen SOLT4 förlängts, i enlighet med bolagets begäran, vilket innebär att sista dag för återbetalning av obligationen flyttas fram till den 8 november 2024.

Baserat på det finansieringsarbete som genomförts anser ledningen och styrelsen att ny finansiering kan säkerställas under 2024, för genomförandet av bolagets affärsplan för de kommande åren. Viktiga parametrar i denna bedömning har bedömts vara finansieringsbehov utifrån likviditetsprognoser, pågående arbete med nya finansiärer samt

bolagets nuvarande och förväntade resultatutveckling under året. Om bolaget inte lyckas med ny finansiering, bedömer bolaget att det finns en viss osäkerhet gällande fortsatt drift i nuvarande form.

### Not 3. Definition av nyckeltal

#### Nettoomsättning

Intäkter relaterade till försäljning av el till kunder och elnätet. Netto moms och eventuella rabatter. Måttet används eftersom det visar bolagets intäkter från elförsäljning från egna solcellsanläggningar.

#### Övriga rörelseintäkter

Huvudsakligen intäkter relaterade till subsidier. I mindre utsträckning även andra intäkter såsom investeringsbidrag från kinesiska myndigheter, försäkringsersättningar och vidareförsäljning av inköpt el. Måttet används eftersom det visar bolagets intäkter från subsidier och andra inkomster än direkt elförsäljning från egna solcellsanläggningar.

#### Nettoomsättning som andel av summa intäkter, %

Nettoomsättning som andel av summa intäkter. Måttet används för att hjälpa till att bedöma bolagets beroende av elförsäljning i förhållande till andra rörelseintäkter, särskilt subventioner.

Belopp i TSEK	231001- 231231	221001- 221231	230101- 231231	220101- 221231
Nettoomsättning	38 166	30 472	178 388	156 972
Summa intäkter	47 164	40 085	219 064	203 849
	<b>81%</b>	<b>76%</b>	<b>81%</b>	<b>77%</b>

#### Rörelseresultat (EBIT)

Resultat före finansiella poster och skatter. Måttet används eftersom det ger en översikt över verksamhetens lönsamhet.

#### EBIT%

Resultat före räntor och skatter i procent av summa intäkter. Måttet används eftersom det visar verksamhetens lönsamhet över tid.

Belopp i TSEK	231001- 231231	221001- 221231	230101- 231231	220101- 221231
Rörelseresultat	12 323	7 277	72 178	79 428
Summa intäkter	47 164	40 085	219 064	203 849
EBIT%	<b>26%</b>	<b>18%</b>	<b>33%</b>	<b>39%</b>

#### EBITDA

Rörelseresultat före avskrivningar, nedskrivningar, finansiella poster och skatter. Måttet används för att följa upp verksamhetens resultat genererat av den löpande verksamheten och underlättar jämförelser av lönsamhet mellan olika bolag och branscher.

Belopp i TSEK	231001- 231231	221001- 221231	230101- 231231	220101- 221231
Rörelseresultat	12 323	7 277	72 178	79 428
Av- och nedskrivningar	18 425	20 583	74 567	69 687
EBITDA	<b>30 747</b>	<b>27 860</b>	<b>146 744</b>	<b>149 115</b>

#### EBITDA%

EBITDA i procent av summa intäkter. Måttet används eftersom det visar verksamhetens lönsamhet över tid, oberoende av finansiering, nedskrivningar och avskrivningar.

Belopp i TSEK	231001- 231231	221001- 221231	230101- 231231	220101- 221231
EBITDA	30 747	27 860	146 744	149 115
Summa intäkter	47 164	40 085	219 064	203 849
EBITDA%	<b>65%</b>	<b>70%</b>	<b>67%</b>	<b>73%</b>

#### Bruttomarginal

Summa intäkter med avdrag för kostnader direkt hänförliga till bolagets solcellsanläggningar. De direkta kostnaderna består bland annat av underhåll, takhyra och försäkring. Måttet används för att följa upp direkt lönsamhet på projektnivå.

Belopp i TSEK	231001- 231231	221001- 221231	230101- 231231	220101- 221231
Summa intäkter	47 164	40 085	219 064	203 849
Direkta kostnader	7 748	6 728	32 632	25 931
Bruttomarginal	<b>39 416</b>	<b>33 357</b>	<b>186 432</b>	<b>177 918</b>

#### Bruttomarginal%

Bruttomarginal i procent av summa intäkter. Måttet används för att följa upp direkt lönsamhet i förhållande till summa intäkter.

Belopp i TSEK	231001- 231231	221001- 221231	230101- 231231	220101- 221231
Bruttomarginal	39 416	33 357	186 432	177 918
Summa intäkter	47 164	40 085	219 064	203 849
<b>Bruttomarginal%</b>	<b>84%</b>	<b>83%</b>	<b>85%</b>	<b>87%</b>

### Räntekostnader

Räntekostnader och liknande resultatposter exklusive kostnadsföring av periodiserade lånekostnader, skatter relaterade till koncerninterna räntebetalningar och källskatt på koncerninterna räntebetalningar från Kina. Måttet används eftersom det möjliggör för bedömning av huruvida bolaget kan uppfylla åtagandena enligt sina låneavtal.

Belopp i TSEK	231001- 231231	221001- 221231	230101- 231231	220101- 221231
Räntekostnader och liknande resultatposter	19 245	32 478	120 871	134 944
Kinesisk källskatt, moms och andra skatter	9	1 096	9 596	12 843
Kostnadsföring av periodiserade lånekostnader	434	6 957	8 989	27 793
<b>Räntekostnader</b>	<b>18 802</b>	<b>24 425</b>	<b>102 286</b>	<b>94 308</b>

### Kostnadsföring av periodiserade lånekostnader

I posten "Räntekostnader och liknande resultatposter" ingår denna post som en del och visar kostnaden för periodiserade lånekostnader hänförliga till bland annat obligationslån. Måttet används eftersom det visar bolagets upplåningskostnader relaterade till räntebärande skulder (exklusive räntekostnader).

Belopp i TSEK	231001- 231231	221001- 221231	230101- 231231	220101- 221231
Räntekostnader och liknande resultatposter	19 245	32 478	120 871	134 944
Räntekostnader	18 802	24 425	102 286	94 308
Kinesisk källskatt, moms och andra skatter	9	1 096	9 596	12 843
<b>Kostnadsföring av periodiserade lånekostnader</b>	<b>434</b>	<b>6 957</b>	<b>8 989</b>	<b>27 793</b>

### Resultat per aktie

Koncernens resultat efter skatt dividerat med vägt genomsnittligt antal aktier i perioden.

### Räntebärande skulder

Summan av kortfristiga och långfristiga delar av obligationslån, skulder till kreditinstitut, skulder till Koncernbolag och övriga långfristiga räntebärande skulder. Måttet används eftersom det visar bolagets räntebärande skuldsättning, brutto.

Belopp i TSEK	2023-12-31	2022-12-31
Kortfristiga räntebärande skulder		
- Banklån i Kina	50 879	55 563
- Lån privata investerare Kina	28 295	0
- Lån Soltech Energy Sweden AB	11 416	0
- Förfallna leverantörsskulder Advanced Solar Power (Hangzhou) Inc	67 838	60 068
- JS Leasing	93 758	0
- HT Leasing	8 838	0
- Yongying Leasing	5 233	0
- Obligationslån	70 370	971 423
<i>Summa kortfristiga räntebärande skulder</i>	<i>336 628</i>	<i>1 087 054</i>
Långfristiga räntebärande skulder		
- Lån Soltech Energy Sweden AB	0	28 377
- Lån privata investerare Kina	0	12 130
- JS Leasing	657 844	0
- HT Leasing	93 994	0
- Yongying Leasing	48 203	0
- Obligationslån	0	0
<i>Summa långfristiga räntebärande skulder</i>	<i>800 041</i>	<i>40 507</i>
<b>Summa räntebärande skulder</b>	<b>1 136 669</b>	<b>1 127 561</b>

**Räntebärande nettoskuld**

Räntebärande skulder minus kassa och bank. Måttet används eftersom det visar bolagets räntebärande skuldsättning, brutto. Måttet används eftersom det möjliggör bedömning av huruvida bolaget har en lämplig finansieringsstruktur och kan uppfylla åtagandena enligt sina låneavtal.

Belopp i TSEK	2023-12-31	2022-12-31
Räntebärande skulder	1 136 669	1 127 561
Kassa och bank	-19 143	-60 794
	<b>1 117 526</b>	<b>1 066 767</b>

**Soliditet**

Eget kapital i förhållande till balansomslutning, uttryckt i procent. Måttet beräknas på utgående balans för respektive period. Måttet används eftersom det hjälper till att bedöma bolagets finansiella stabilitet.

Belopp i TSEK	2023-12-31	2022-12-31
Eget kapital	569 713	520 910
Balansomslutning	2 033 528	1 973 087
	<b>28%</b>	<b>26%</b>

**Soliditet, rullande 12 månader**

Eget kapital i förhållande till balansomslutning, uttryckt i procent. Måttet beräknas på genomsnittet för utgående balans för de senaste 4 kvartalen. Måttet används eftersom det hjälper till att bedöma bolagets finansiella stabilitet.

Belopp i TSEK	2023-12-31	2022-12-31
Eget kapital 2022-03-31	-	510 041
Eget kapital 2022-06-30	-	577 444
Eget kapital 2022-09-30	-	617 933
Eget kapital 2022-12-31	-	520 910
Eget kapital 2023-03-31	488 685	-
Eget kapital 2023-06-30	471 536	-
Eget kapital 2023-09-30	608 919	-
Eget kapital 2023-12-31	569 713	-
Balansomslutning 2022-03-31	-	1 719 031
Balansomslutning 2022-06-30	-	1 828 884
Balansomslutning 2022-09-30	-	1 972 654
Balansomslutning 2022-12-31	-	1 973 087
Balansomslutning 2023-03-31	1 983 224	-
Balansomslutning 2023-06-30	2 005 599	-
Balansomslutning 2023-09-30	2 020 199	-
Balansomslutning 2023-12-31	2 032 574	-
	<b>27%</b>	<b>30%</b>

**Installerad kapacitet, MW**

Maximal mängd el som alla operativa solcellsanläggningar i bolagets portfölj kan producera, uttryckt i megawatt. Måttet används eftersom det hjälper till att bedöma bolagets intjäningsförmåga.

**Producerad elektricitet, miljoner kWh**

El genererad av alla solcellsanläggningar i bolagets portfölj och som sålts till kunder under perioden, uttryckt i miljoner kilowattimmar. Måttet används eftersom det möjliggör för jämförelse av sålda volymer över tid, då bolagets kunder faktureras per kWh nyttjad elektricitet.

**Minskning av CO2-relaterade utsläpp, ton**

Producerad el multiplicerad med sparad CO2-utsläpp per kWh. Måttet används eftersom det visar bolagets miljönytta.

**Ingångna avtal, MW**

Planerad installerad kapacitet för alla bundna åtaganden i bolagets projekt-pipeline. Måttet används eftersom det hjälper till att bedöma bolagets framtida intjäningsförmåga och erforderliga investeringar för dess projekt-pipeline i närtid.

**Genomsnittlig återstående kontraktstid, år**

Genomsnittlig återstående kontraktstid enligt Energiköpsavtal för alla bolagets installerade solcellsanläggningar. Måttet används eftersom det hjälper till att bedöma det återstående kontraktsvärdet i bolagets portfölj av solcellsanläggningar.

Gigasun