

A woman with blonde hair pulled back, wearing dark sunglasses and a long grey coat, stands in front of a cafe. She is holding a large, dark red leather bag. The cafe has a warm interior with round lights and wicker chairs. The ground is paved with cobblestones.

BUBBLEROOM

DELÅRSRAPPORT
JANUARI - SEPTEMBER 2024

STÄRKTA MARGINALER OCH KOSTNADSFOKUS

Delårsrapport

Tredje kvartalet 2024 (juli-september) proforma*

- Nettoomsättningen ökade med 0,2% och uppgick till 92,0 MSEK (91,8).
- Bruttomarginalen uppgick till 63,2% (60,0).
- Andelen egna varumärken utgjorde 70,6% (67,2) av sortimentsmixen.
- Justerad EBITDA uppgick till -5,0 MSEK (-11,1).
- EBITDA uppgick till -5,0 MSEK (-12,1).
- Operativt kassaflöde efter investeringar uppgick till -42,5 MSEK (-32,1).
- Rörelseresultatet (EBIT) uppgick till -7,5 MSEK (-14,3).
- Periodens resultat uppgick till -7,7 MSEK (-14,5).
- Resultat per aktie före och efter utspädning uppgick till -0,49 kronor (-0,93).

Delårsperioden (januari-september) proforma*

- Nettoomsättningen ökade med 3,1% och uppgick till 326,4 MSEK (316,4).
- Bruttomarginalen uppgick till 66,2% (65,1).
- Andelen egna varumärken utgjorde 71,2% (69,3) av sortimentsmixen.
- Justerad EBITDA uppgick till -3,7 MSEK (-10,7).
- EBITDA uppgick till -5,1 MSEK (-12,6).
- Operativt kassaflöde efter investeringar uppgick till -25,2 MSEK (-9,7).
- Rörelseresultatet (EBIT) uppgick till -12,5 MSEK (-18,8).
- Periodens resultat uppgick till -13,0 MSEK (-20,0).
- Resultat per aktie före och efter utspädning uppgick till -0,84 kronor (-1,29).

New Bubbleroom Sweden AB

Tredje kvartalet 2024 (juli-september)

- Nettoomsättningen uppgick till 92,0 MSEK (94,0).
- Periodens resultat uppgick till -7,7 MSEK (-12,1).
- Resultat per aktie före och efter utspädning uppgick till -0,49 kronor (-0,78).

New Bubbleroom Sweden AB

Delårsperioden (januari-september)

- Nettoomsättningen uppgick till 326,4 MSEK (304,1).
- Periodens resultat uppgick till -13,0 MSEK (-20,7).
- Resultat per aktie före och efter utspädning uppgick till -0,84 (-1,33) kronor.

Nyckeltal*	Proforma				
	Jul-sep 2024	Jul-sep 2023	Jan-sep 2024	Jan-sep 2023	Jan-dec 2023
KSEK om inget annat anges					
Nettoomsättning	91 990	91 781	326 353	316 420	437 917
Försäljningstillväxt, %	0,2	-2,9	3,1	-1,9	-1,1
Bruttoresultat	58 115	55 099	215 989	205 901	283 591
Bruttomarginal, %	63,2	60,0	66,2	65,1	64,8
Justerad EBITDA	-4 988	-11 087	-3 710	-10 739	-13 887
Justerad EBITDA-marginal, %	-5,4	-12,1	-1,1	-3,4	-3,2
EBITDA	-4 988	-12 056	-5 148	-12 553	-19 207
EBITDA-marginal, %	-5,4	-13,1	-1,6	-4,0	-4,4
Justerad EBIT	-7 518	-13 287	-11 031	-17 033	-22 371
Justerad EBIT-marginal, %	-8,2	-14,5	-3,4	-5,4	-5,1
Rörelseresultat (EBIT)	-7 518	-14 256	-12 469	-18 847	-27 691
Rörelsemarginal, %	-8,2	-15,5	-3,8	-6,0	-6,3
Kassaflöde från den löpande verksamheten	-42 502	-32 010	-24 721	-1 345	15 039
Operativt kassaflöde efter investeringar	-42 502	-32 142	-25 207	-9 659	6 415
Soliditet, %	48,3	53,8	48,3	53,8	48,2
Medelantalet anställda	66	71	65	70	70

Tabellen ovan innehåller alternativa nyckeltal. För vidare information se not 2.

Dotterbolaget Bubbleroom AS avvecklades under det fjärde kvartalet 2023 och all verksamhet redovisas därefter i New Bubbleroom Sweden AB. För att ge rättvisande jämförelsesiffror redovisas därför proformasiffror för 2023 vilka motsvarar tidigare rapporterade konsoliderade siffror. För vidare information se not 3.

TYDLIGT FÖRBÄTTRAT RESULTAT GENOM STÄRKTA MARGINALER OCH KOSTNADSFOKUS

Vi fortsätter att utveckla verksamheten och uppnår i kvartalet fortsatt både ökad omsättning och ett tydligt förbättrat resultat. I kvartalet mer än halverar vi det negativa resultatet på justerad EBITDA-nivå jämfört med 2023. Vi upplever fortsatt utmanande marknadsförhållanden, vilket medfört att vi under kvartalet har fokuserat på att förbättra marginalerna och ytterligare stärkt vårt kostnadsfokus. Vi har under kvartalet även arbetat vidare med flera av de affärsdrivande initiativen som vi lanserade under det andra kvartalet, och vi ser bland annat positiva effekter av både vår kundklubb och av att ha digitaliserat och optimerat returflöden. Vårt yttersta fokus kvarstår i att så snart som möjligt återgå till lönsamhet.

Förbättrat resultat genom marginalfokus och kostnadskontroll

Vi upplever fortsatt utmanande marknadsförhållanden och vi möter en kund som är något avvaktande i sitt köpbeteende. Därför har vi under kvartalet valt att prioritera stärkta marginaler, samtidigt som vi har fortsatt att optimera våra operationella kostnader. Det är därför glädjande att vi ser positiv effekt på såväl våra personalkostnader som externa kostnader. Vi uppvisar, trots utmanande marknadsförhållanden samt marginalstärkande aktiviteter, en omsättning som växer under kvartalet jämfört med samma kvartal 2023, om än i mindre takt än tidigare kvartal.

Kontinuerliga förbättringar av lanserade initiativ

Under det tredje kvartalet har vi fortsatt att utveckla och stärka vår affär genom att säkra utväxling på redan genomförda fundamentala investeringar, så som i nytt affärssystem, lansering av kundklubb etc. En del av dessa nya initiativ har säkrat att vi kommer närmare våra kunder. Exempelvis genom den framgångsrika insourcingen av vår kundservice samt genom lanseringen av vår kundklubb. Likaså upplever vi tydliga förbättringar vad gäller returer, efter att även returhanteringen har insourcats parallellt med att vår returprocess har digitaliserats. Vi är dock långt ifrån klara, utan kommer kontinuerligt att förbättra samtliga dessa initiativ, varför vi ser fram emot fortsatta kostnadsbesparingar såväl som ökat kundvärde framåt. Dessutom har vi fler kundfokuserade initiativ under det fjärde kvartalet som vi ser fram emot att lansera.



Andel egen design
Jul-Sep 2024

70,6%
(67,2%*)

Bruttomarginal
Jul-Sep 2024

63,2%
(60,0%*)

*) Jämförelsetalen är proformasiffror, se not 3.

"Vårt fulla fokus är att så snart som möjligt nå lönsam tillväxt."

Bubbleroom 2024

Vårt fulla fokus är att så snart som möjligt nå lönsam tillväxt, varför det är väldigt positivt att se att vårt arbete ger resultat och att underliggande lönsamhet fortsätter att stärkas, vilket tar oss närmare vårt mål.

Vår förändringsresa fortsätter in i det fjärde kvartalet, vilket likt det andra kvartalet normalt är ett säsongsmässigt starkt kvartal, och vi gör det med en förbättrad kostnadssituation och stärkta marginaler. Vi ser dessutom fram emot att fortsätta stärka vårt kunderbjudande genom det dedikerade arbete som våra engagerade medarbetare bidrar med varje dag.

Jag vill passa på att tacka Bubblerooms kunder för ert förtroende och våra medarbetare för ert dedikerade arbete och positiva energi som är grunden för att vi ska lyckas stärka vårt kunderbjudande ytterligare!

Magnus Månsson, VD
Borås, 24 oktober 2024



PROFORMA – FINANSIELL UTVECKLING

Finansiell utveckling

I texten nedan visas proformasiffror som jämförelsetal, vilka motsvarar de konsoliderade siffrorna inklusive det numera avvecklade norska dotterbolaget. Den norska försäljningen redovisas för 2024 i det svenska bolaget. De legala jämförelsesiffrorna för New Bubbleroom Sweden AB framgår på sidan 6 under rubriken New Bubbleroom Sweden AB.

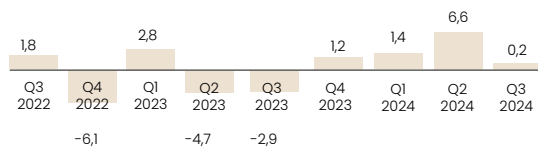
Rörelsens intäkter

Tredje kvartalet (juli–september)

Nettoomsättningen uppgick till 92,0 MSEK (91,8) vilket motsvarar en ökning om 0,2 procent jämfört med motsvarande kvartal 2023.

Omsättningen under kvartalet utgjordes av försäljning via koncernens lokala webbshoppar och försäljning via marknadsplatsen Zalando. Andelen egna varumärken utgjorde 70,6% (67,2) av sortimentsmixen.

Tillväxt per kvartal (%)



Omsättning till slutkonsumenter via bolagets egna e-handelsställen sker idag på marknaderna Sverige, Finland, Norge och Danmark. Omsättning till slutkonsumenter via marknadsplatsen Zalando sker på marknaderna Belgien, Danmark, Finland, Frankrike, Italien, Nederländerna, Polen, Spanien, Sverige, Tjeckien, Tyskland och Österrike.

Försäljningen på Zalando sker genom Zalandos partnerprogram, vilket innebär att Bubbleroom kontrollerar både vilket sortiment och vilket pris som slutkonsumenterna på Zalando erbjuds, oavsett om varorna plockas och packas på Bubblerooms lager i Borås eller på Zalandos lager- och logistiklösningar (ZFS) i Europa.

Delårsperioden (januari–september)

Nettoomsättningen uppgick till 326,4 MSEK (316,4) vilket motsvarar en ökning om 3,1 procent jämfört med motsvarande period 2023.

Omsättningen under kvartalet utgjordes av försäljning via koncernens lokala webbshoppar och försäljning via marknadsplatsen Zalando. Andelen egna varumärken utgjorde 71,2% (69,3) av sortimentsmixen.

Lönsamhet

Tredje kvartalet (juli–september)

Bruttovinsten för kvartalet uppgick till 58,1 MSEK (55,1). Detta motsvarar en bruttomarginal om 63,2% (60,0).

Övriga externa kostnader uppgick till 51,2 MSEK (54,7).

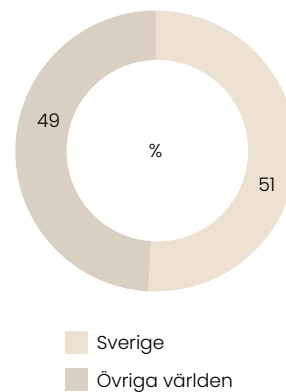
En större del av kostnaderna inom övriga externa kostnader är rörliga med försäljningen såsom distribution, plock & pack och online marketing medan andra

kostnader inom kategorin är mer fasta, såsom lokalhyra, IT och administration.

Personalkostnaderna uppgick till 12,0 MSEK (12,4) under kvartalet.

Justerad EBITDA uppgick till -5,0 MSEK (-11,1). EBITDA uppgick till -5,0 MSEK (-12,0). Rörelseresultatet uppgick till -7,5 MSEK (-14,3). Finansnettot uppgick till -0,2 MSEK (-0,3). Periodens resultat efter skatt uppgick till -7,7 MSEK (-14,5).

Försäljning per marknad andra kvartalet (jul–sep)



Delårsperioden (januari–september)

Bruttovinsten för perioden uppgick till 216,0 MSEK (205,9). Detta motsvarar en bruttomarginal om 66,2 procent (65,1).

Övriga externa kostnader uppgick till 180,1 MSEK (178,9). I resultatraden ingår jämförelsestörande poster om 1,4 MSEK (1,8) och avser kostnader för implementeringen av det nya affärssystemet.

Finansiell ställning

Varulagret den 30 september 2024 uppgick till 86,3 MSEK (88,0) vilket är en minskning med 1,7 MSEK jämfört med motsvarande tidpunkt 2023. Varulagret i procent av senaste 12-månaders nettoomsättning uppgick till 19,3 procent (20,2). Rörelsekapitalet uppgick till 30,4 MSEK (34,8) den 30 september. Eget kapital uppgick till 106,2 MSEK (128,4), vilket motsvarar en soliditet om 48,3 procent (53,8). Räntebärande skulder uppgick till 22,1 MSEK (28,0) och avser finansiering av bolagets automatiserade robotlager från Autostore. Kortfristiga skulder uppgick till 97,2 MSEK (88,0) varav 5,9 MSEK (5,9) är räntebärande.

Kassaflöde och likviditet

Tredje kvartalet (juli–september)

Kassaflödet från den löpande verksamheten uppgick till -42,5 MSEK (-32,0). Kassaflödet från investeringsverksamheten uppgick till 0,0 MSEK (-0,1).

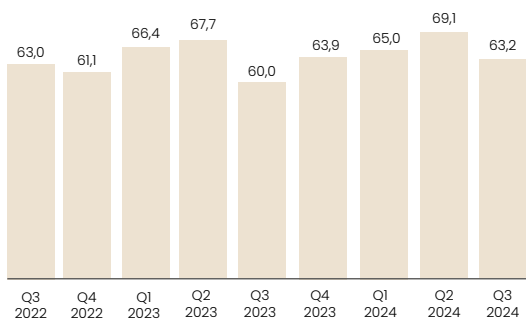
Det operativa kassaflödet efter investeringar uppgick till -42,5 MSEK (-32,1). Kassaflödet har under kvartalet påverkats negativt av uppbyggnad av lagret inför hösten och vinterns försäljningsmånader. Kassaflödet från finansieringsverksamheten uppgick till -1,5 MSEK (-1,5) och avser amortering av lån avseende Autostore. Kassaflödet under kvartalet uppgick till -44,0 MSEK (-33,6).

Delårsperioden (januari–september)

Kassaflödet från den löpande verksamheten uppgick till -24,7 MSEK (-1,3). Kassaflödet från investeringsverksamheten uppgick till -0,5 MSEK (-8,3).

Investeringarna under de första nio månaderna 2024 avsåg i huvudsak investeringar i företagets nya affärssystem. Investeringarna under de första nio månaderna 2023 avser investeringar i Autostore och företagets nya affärssystem. Det operativa kassaflödet efter investeringar uppgick till -25,2 MSEK (-9,7). Kassaflödet från finansieringsverksamheten uppgick till -4,2 MSEK (-3,6) och avser amortering av lån avseende Autostore. Kassaflödet under delårsperioden uppgick till -29,4 MSEK (-13,3).

Bruttomarginal per kvartal (%)



Investeringar

Investeringar under de första nio månaderna uppgick till 0,5 MSEK (8,3). Investeringarna avser främst bolagets systemplattform. Investeringarna förra året avsåg främst utbyggnad av kapacitet i bolagets automatiserade robotlager men även i företagets nya affärssystem.

NEW BUBBLEROOM SWEDEN AB

Rörelsens intäkter – Delårsperioden (januari–september)

Bolagets nettoomsättning uppgick till 326,4 MSEK (304,1), ökningen förklaras till viss del av att försäljningen till den norska marknaden numera redovisas i New BubbleRoom Sweden AB, se not 3.

Lönsamhet – Delårsperioden (januari–september)

Rörelseresultat (EBIT) för perioden uppgick till -12,5 MSEK (-19,6). Periodens resultat uppgick till -13,0 MSEK (-20,7).

Finansiell ställning

Eget kapital uppgick till 106,2 MSEK (125,4), vilket motsvarar en soliditet om 48,3 procent (53,0). Räntebärande skulder uppgick till 22,1 MSEK (27,9) och avser finansiering av bolagets automatiserade robotlager. Kortfristiga icke räntebärande skulder uppgick till 91,3 MSEK (83,5).

ÖVRIGT

Väsentliga händelser under kvartalet

Inga väsentliga händelser att rapportera under perioden.

Väsentliga händelser efter rapportperioden

Inga väsentliga händelser att rapportera efter rapportperiodens utgång.

Medarbetare

Genomsnittligt antal heltidstjänster under kvartalet uppgick till 66 (71).

Transaktioner med närstående

Inga närståendetransaktioner har förekommit under delårsperioden.

Väsentliga risker och osäkerhetsfaktorer

Bubblerooms verksamhet är utsatt för vissa risker som kan påverka resultatet eller den finansiella ställningen i olika omfattning. Dessa kan indelas i bransch- och verksamhetsrelaterade risker samt finansiella risker. Vid bedömning av koncernens framtida utveckling är det av vikt att, vid sidan av eventuella möjligheter till resultat-tillväxt, även beakta riskfaktorerna. För ytterligare information om Bubblerooms risker och riskhantering hänvisas till bolagets årsredovisning för 2023. Risker och osäkerheter förknippade med den säkerhetspolitiska utvecklingen i Europa, dess effekter och eventuell påverkan på koncernens verksamhet och resultat utvärderas och följs löpande. Bolaget köper inga varor direkt eller indirekt från varken Ryssland, Belarus eller Ukraina och har inte heller någon försäljning på dessa marknader.

Säsongsvariationer

Klädindustrin, och därmed Bubblerooms verksamhet, är säsongsberoende. Årets första och tredje kvartal är vanligtvis rabattsäsonger, då omsättning och marginaler är lägre än det andra och det fjärde kvartalet. Fluktuationerna ökar ytterligare genom särskilda kommersiella aktiviteter som "Singles Day", "Black Friday" och "Cyber Monday", som tenderar att generera tillfälliga kraftiga uppgångar i försäljning. Säsongsvariationerna kan också leda till att Bubblerooms varulager, rörelsekapitalbehov och kassaflöde varierar från kvartal till kvartal. Bolagets likviditetsbehov under året är vanligtvis som högst under årets första och tredje kvartal.

New BubbleRoom Sweden AB

New BubbleRoom Sweden AB, organisationsnummer 556699-9214, är ett svenskt publikt aktiebolag, som bildades den 13 februari 2006 och registrerades hos Bolagsverket den 18 mars 2006. Bolaget regleras av, och verksamheten bedrivs i enlighet med, aktiebolagslagen. Nuvarande firma (tillika handelsbeteckning) registrerades den 11 oktober 2007. Bolaget har sitt säte i Borås kommun.

Kommande rapporteringstillfällen

- Bokslutskommuniké 2024 27 februari 2025

Granskning

Denna rapport har inte granskats av bolagets revisor.

Styrelsen

Borås, 24 oktober 2024.

NEW BUBBLEROOM SWEDEN AB
RESULTATRÄKNINGAR

(TSEK)	Jul-sep 2024	Jul-sep 2023	Jan-sep 2024	Jan-sep 2023	Jan-dec 2023
INTÄKTER					
Nettoomsättning	91 990	93 964	326 353	304 123	425 648
Aktiverat arbete för egen räkning	–	–	–	96	96
Övriga rörelseintäkter	52	–	53	271	477
Totala intäkter	92 042	93 964	326 406	304 490	426 221
KOSTNADER					
Handelsvaror	-33 875	-37 087	-110 364	-108 033	-152 059
Övriga externa kostnader	-51 190	-54 057	-180 119	-169 772	-238 410
Personalkostnader	-11 965	-12 432	-41 072	-39 962	-55 811
Avskrivningar och nedskrivningar av materiella och immateriella anläggningstillgångar	-2 530	-2 200	-7 321	-6 294	-8 484
Summa rörelsens kostnader	-99 560	-105 776	-338 875	-324 061	-454 764
Rörelseresultat	-7 518	-11 812	-12 469	-19 571	-28 543
FINANSIELLA POSTER					
Resultat från andelar i koncernföretag	–	–	–	–	2 945
Övriga ränteintäkter och liknande resultatposter	648	320	1 519	960	1 856
Räntekostnader och liknande resultatposter	-825	-588	-2 091	-2 132	-3 309
Summa finansiella poster	-177	-267	-572	-1 171	1 492
Resultat efter finansiella poster	-7 695	-12 079	-13 041	-20 742	-27 051
Skatt på periodens resultat	–	–	–	–	–
Periodens resultat	-7 695	-12 079	-13 041	-20 742	-27 051

Resultat per aktie

	Jul-sep 2024	Jul-sep 2023	Jan-sep 2024	Jan-sep 2023	Jan-dec 2023
Resultat per aktie					
Utestående aktier vid periodens slut, tusental	15 546	15 546	15 546	15 546	15 546
Genomsnittligt antal aktier, tusental	15 546	15 546	15 546	15 546	15 546
Genomsnittligt antal aktier efter utspädning, tusental	15 546	15 546	15 546	15 546	15 546
Resultat per aktie, kr	-0,49	-0,78	-0,84	-1,33	-1,74
Resultat per aktie efter utspädning, kr	-0,49	-0,78	-0,84	-1,33	-1,74

NEW BUBBLEROOM SWEDEN AB
BALANSRÄKNINGAR I SAMMANDRAG

(TSEK)	30 sep 2024	30 sep 2023	31 dec 2023
TILLGÅNGAR			
Immateriella anläggningstillgångar	5 101	6 647	6 492
Materiella anläggningstillgångar	48 319	55 512	53 762
Finansiella anläggningstillgångar	4 104	4 134	4 104
Summa anläggningstillgångar	57 523	66 293	64 358
Varulager	86 319	87 985	75 261
Kortfristiga fordringar	41 310	34 858	43 339
Kassa och bank	34 514	47 680	63 949
Summa omsättningstillgångar	162 143	170 523	182 549
SUMMA TILLGÅNGAR	219 666	236 815	246 907
EGET KAPITAL OCH SKULDER			
Eget kapital	106 198	125 433	119 042
Långfristiga skulder	16 232	22 135	20 659
Kortfristiga skulder	97 236	89 247	107 206
SUMMA EGET KAPITAL OCH SKULDER	219 666	236 815	246 907
Långfristiga räntebärande skulder	16 232	22 135	20 659
Kortfristiga räntebärande skulder	5 903	5 749	5 903

FÖRÄNDRINGAR I EGET KAPITAL

(TSEK)	30 sep 2024	30 sep 2023	31 dec 2023
Belopp vid periodens början	119 042	146 056	146 056
Summa totalresultat för perioden	-13 041	-20 743	-27 051
Premie teckningsoptioner	198	120	36
Belopp vid periodens utgång	106 199	125 433	119 042

NEW BUBBLEROOM SWEDEN AB
KASSAFLÖDESANALYS I SAMMANDRAG

(TSEK)	Jul-sep 2024	Jul-sep 2023	Jan-sep 2024	Jan-sep 2023	Jan-dec 2023
DEN LÖPANDE VERKSAMHETEN					
Rörelseresultat före finansiella poster	-7 518	-11 812	-12 469	-19 571	-28 543
Avskrivningar	2 531	2 199	7 202	6 293	8 484
Övriga ej likviditetspåverkande poster	–	–	119	–	3 000
Erhållen ränta	648	321	1 519	960	1 856
Erlagd ränta	-825	-588	-2 091	-2 132	-3 309
Betald inkomstskatt	-216	-214	-647	-683	-55
Kassaflöde från den löpande verksamheten före förändringar av rörelsekapital	-5 380	-10 094	-6 367	-15 133	-18 567
Kassaflöde från förändringar i rörelsekapital					
Förändring av varulager	-18 924	-1 667	-11 059	22 858	35 583
Förändring kortsiktiga fordringar	1 132	-1 595	2 676	12 717	3 606
Förändring kortfristiga skulder	-19 330	-18 659	-9 971	-23 863	-5 904
Kassaflöde från den löpande verksamheten	-42 502	-32 015	-24 721	-3 421	14 718
INVESTERINGSVERKSAMHETEN					
Investeringar i immateriella anläggningstillgångar	–	-133	-427	-1 541	-1 705
Investeringar i materiella anläggningstillgångar	–	0	-59	-6 773	-6 919
Kassaflöde från investeringsverksamheten	–	-132	-486	-8 314	-8 624
FINANSIERINGSVERKSAMHETEN					
Utgivna teckningsoptioner	–	–	199	120	36
Amortering	-1 476	-1 476	-4 427	-3 717	-5 193
Upptagna lån	–	–	–	–	–
Kassaflöde från finansieringsverksamheten	-1 476	-1 476	-4 228	-3 597	-5 157
PERIODENS KASSAFLÖDE	-43 978	-33 623	-29 435	-15 332	937
Likvida medel vid periodens början	78 492	81 303	63 949	63 012	63 012
Likvida medel vid periodens slut	34 514	47 680	34 514	47 680	63 949

NOTER TILL DE FINANSIELLA RAPPORTERNA

NOT 1 REDOVISNINGSPRINCIPER

Delårsrapporten har upprättats i enlighet med årsredovisningslagen och Bokföringsnämndens allmänna råd BFNAR 2012:1 Årsredovisning och koncernredovisning (K3).

Dotterbolaget Bubbleroom AS avvecklades under 2023 och dess verksamhet ingår numera i Bubbleroom Sweden AB. För att få en jämförbarhet så redovisas proformasiffror som jämförelsesiffror som avser konsoliderade siffror, se not 3. Vid upprättandet av dessa har koncernens tidigare redovisningsprinciper tillämpats.

För New Bubbleroom Sweden AB har samma redovisningsprinciper tillämpats som i årsredovisningen för 2023. Vid upprättande av delårsrapporten görs uppskattningar, antaganden och bedömningar vid tillämpningen av redovisningsprinciperna. För beskrivning av dessa uppskattningar och bedömningar hänvisas till årsredovisningen för 2023. Bolaget har tidigare redovisat returavgiftsintäkter som en kostnadsreduktion bland övriga externa kostnader.

NOT 2 ALTERNATIVA NYCKELTAL

Bolaget använder alternativa nyckeltal som ett komplement till de nyckeltal som definieras enligt BFNAR. Ledningen använder dessa nyckeltal, som inte definieras enligt BFNAR, för att följa den underliggande utvecklingen av bolagets verksamhet och anser att de hjälper investerare att förstå bolagets utveckling från period till period. Eftersom alla bolag inte alltid beräknar dessa nyckeltal på samma sätt så är det inte säkert att presentationen häri är jämförbar med andra bolags nyckeltal med samma benämningar. Om inget annat uttryckligen anges är dessa nyckeltal inte reviderade eller granskade av bolagets revisor. För definitioner av utvalda nyckeltal, se sida 15.

NOT 3 PROFORMASIFFROR

Dotterbolaget Bubbleroom AS avvecklades under det fjärde kvartalet 2023 och all verksamhet redovisas därefter i New Bubbleroom Sweden AB. För att ge rättvisande jämförelsesiffror redovisas därför proformasiffror för 2023 vilka motsvarar tidigare rapporterade konsoliderade siffror. Se följande sidor 12-14.

PROFORMA FINANSIELLA RAPPORTER
RESULTATRÄKNINGAR FÖR KONCERNERN

Koncernen (TSEK)	Proforma Jul-sep 2023	Proforma Jan-sep 2023	Proforma Jan-dec 2023
RÖRELSENS INTÄKTER			
Nettoomsättning	91 781	316 420	437 917
Aktiverat arbete för egen räkning	–	96	96
Övriga rörelseintäkter	–	271	477
Totala intäkter	91 781	316 787	438 490
RÖRELSENS KOSTNADER			
Handelsvaror	-36 682	-110 519	-154 326
Övriga externa kostnader	-54 723	-178 859	-247 534
Personalkostnader	-12 432	-39 962	-55 812
Avskrivningar och nedskrivningar av materiella och immateriella anläggningstillgångar	-2 200	-6 294	-8 484
Övriga rörelsekostnader	–	–	-25
Summa rörelsens kostnader	-106 037	-335 634	-466 181
Rörelseresultat	-14 256	-18 847	-27 691
FINANSIELLA POSTER			
Övriga ränteintäkter och liknande resultatposter	320	960	1 857
Räntekostnader och liknande resultatposter	-589	-2 134	-3 311
Summa finansiella poster	-269	-1 174	-1 454
Resultat efter finansiella poster	-14 525	-20 021	-29 145
Skatt på periodens resultat	–	–	-189
Periodens resultat	-14 525	-20 021	-29 334

Resultat per aktie

	Proforma Jul-sep 2023	Proforma Jan-sep 2023	Proforma Jan-dec 2023
Resultat per aktie			
Utestående aktier vid periodens slut, tusental	15 546	15 546	15 546
Genomsnittligt antal aktier, tusental	15 546	15 546	15 546
Genomsnittligt antal aktier efter utspädning, tusental	15 546	15 546	15 546
Resultat per aktie, kr	-0,93	-1,29	-1,89
Resultat per aktie efter utspädning, kr	-0,93	-1,29	-1,89

PROFORMA FINANSIELLA RAPPORTER
BALANSRÄKNINGAR I SAMMANDRAG FÖR KONCERNEN

Koncernen (TSEK)	Proforma 30 sep 2023	Proforma 31 dec 2023
TILLGÅNGAR		
Immateriella anläggningstillgångar	6 647	6 492
Materiella anläggningstillgångar	55 512	53 762
Finansiella anläggningstillgångar	4 104	4 104
Summa anläggningstillgångar	66 263	64 358
Varulager	87 985	75 261
Kortfristiga fordringar	34 862	43 339
Kassa och bank	49 435	63 949
Summa omsättningstillgångar	172 282	182 549
SUMMA TILLGÅNGAR	238 545	246 907
EGET KAPITAL OCH SKULDER		
Eget kapital	128 402	119 042
Långfristiga skulder	22 135	20 659
Kortfristiga skulder	88 008	107 206
SUMMA EGET KAPITAL OCH SKULDER	238 545	246 907
Långfristiga räntebärande skulder	22 135	20 659
Kortfristiga räntebärande skulder	5 903	5 903

PROFORMA FINANSIELLA RAPPORTER
FÖRÄNDRINGAR I EGET KAPITAL I SAMMANDRAG FÖR KONCERNEN

Koncernen (TSEK)	Proforma 30 sep 2023	Proforma 31 dec 2023
Belopp vid periodens början	148 318	148 318
Summa totalresultat för perioden	-20 021	-29 334
Premie teckningsoptioner	120	36
Omräkningsdifferens	-92	22
Belopp vid periodens utgång	128 325	119 042

PROFORMA FINANSIELLA RAPPORTER
KASSAFLÖDESANALYS I SAMMANDRAG FÖR KONCERNEN

Koncernen (TSEK)	Proforma Jul-sep 2023	Proforma Jan-sep 2023	Proforma Jan-dec 2023
DEN LÖPANDE VERKSAMHETEN			
Rörelseresultat före finansiella poster	-14 256	-18 847	-27 691
Avskrivningar	2 200	6 294	8 484
Övriga ej likviditetspåverkande poster	76	-15	46
Erhållen ränta	320	960	1 857
Erlagd ränta	-589	-2 134	-3 311
Betalda inkomstskatt	-183	-842	-403
Kassaflöde från den löpande verksamheten före förändringar av rörelsekapital	-12 432	-14 584	-21 018
Kassaflöde från förändringar i rörelsekapital			
Förändring av varulager	-1 667	22 858	35 582
Förändring kortsiktiga fordringar	-2 353	14 163	5 058
Förändring kortfristiga skulder	-15 558	-23 782	-4 583
Kassaflöde från den löpande verksamheten	-32 010	-1 345	15 039
INVESTERINGSVERKSAMHETEN			
Investeringar i immateriella anläggningstillgångar	-133	-1 541	-1 705
Investeringar i materiella anläggningstillgångar	0	-6 774	-6 919
Kassaflöde från investeringsverksamheten	-132	-8 314	-8 624
FINANSIERINGSVERKSAMHETEN			
Utgivna teckningsoptioner	-	120	36
Amortering	-1 476	-3 717	-5 193
Upptagna lån	-	-	-
Kassaflöde från finansieringsverksamheten	-1 476	-3 597	-5 157
PERIODENS KASSAFLÖDE	-33 618	-13 256	1 258
Likvida medel vid periodens början	83 053	62 691	62 691
Likvida medel vid periodens slut	49 435	49 435	63 949

DEFINITIONER AV FINANSIELLA OCH ICKE-FINANSIELLA NYCKELTAL

Nyckeltal	Definition	Motivering
Nettoomsättningstillväxt	Procentuell förändring i nettoomsättning mellan två perioder.	Nettoomsättningstillväxt anges av bolaget då det anses bidra till investerarens förståelse för bolagets historiska utveckling.
Bruttoresultat	Totala intäkter minus handelsvaror.	Bruttoresultat anges då bolaget anser att det ger en helhetsbild av täckningsbidraget från den löpande verksamheten.
Bruttomarginal	Bruttoresultat i relation till nettoomsättning.	Bruttomarginal visar den löpande verksamhetens bidrag till att täcka rörelsens övriga kostnader (täckningsbidrag).
EBIT-marginal	Rörelseresultat (EBIT) i relation till nettoomsättning.	EBIT-marginal anges för att mäta operativ lönsamhet.
EBITDA	Rörelseresultat (EBIT) före finansiella kostnader, skatter och av- och nedskrivningar.	EBITDA anges då bolaget anser att det ger en helhetsbild av vinst genererad från den löpande verksamheten.
EBITDA-marginal	EBITDA i relation till nettoomsättning.	Nyckeltalet mäter den operativa lönsamheten.
Jämförelsestörande poster	Poster från sådana händelser i företagets verksamhet som stör jämförelse med andra perioders resultat. Inkluderar bl.a. transaktioner hänförliga till större förvärv eller kapitalanskaffning, större omorganisationer mm.	Begreppet jämförelsestörande poster används för att få en rättvis jämförelse av den underliggande utvecklingen i den operativa verksamheten.
Justerad EBIT	Rörelseresultat (EBIT) justerat för poster från sådana händelser i företagets verksamhet som stör jämförelser med andra perioders resultat. EBIT + Jämförelsestörande poster.	Nyckeltalet anges då bolaget anser att det ger en helhetsbild av vinst genererad från underliggande utvecklingen i den löpande verksamheten rensat från jämförelsestörande poster.
Justerad EBIT-marginal	Justerad EBIT i relation till nettoomsättningen.	Nyckeltalet mäter den operativa lönsamheten rensad för jämförelsestörande poster.
Justerad EBITDA	Rörelseresultat (EBIT) före finansiella kostnader, skatter och av- och nedskrivningar justerat för poster från sådana händelser i företagets verksamhet som stör jämförelser med andra perioders resultat. EBITDA + Jämförelsestörande poster.	Nyckeltalet anges då bolaget anser att det ger en helhetsbild av vinst genererad från underliggande utvecklingen i den löpande verksamheten rensat från jämförelsestörande poster.
Justerad EBITDA-marginal	Justerad EBITDA i relation till nettoomsättning.	Nyckeltalet mäter den operativa lönsamheten rensad för jämförelsestörande poster.
Operativt kassaflöde	Kassaflöde från den löpande verksamheten	Nyckeltalet mäter bolagets förmåga att generera kassaflöden från den operativa verksamheten.
Operativt kassaflöde efter investeringar	Kassaflöde från den löpande verksamheten reducerat för investeringar.	Nyckeltalet mäter bolagets förmåga att generera kassaflöden från den operativa verksamheten efter investeringar.
Resultat per aktie (kr), före utspädning	Resultat per aktie före utspädning som är hänförligt till innehavare av stamaktier i moderbolaget.	Måttet (före och efter utspädning) är nyckeltal som definieras i IFRS.
Resultat per aktie (kr), efter utspädning	Resultat per aktie efter utspädning som är hänförligt till innehavare av stamaktier i moderbolaget.	Måttet (före och efter utspädning) är nyckeltal som definieras i IFRS.
Rörelsekapital	Summa omsättningstillgångar exklusive kassa och bank minus summa kortfristiga skulder.	Kapitalmåttet anges för att mäta bolagets förmåga att finansiera den löpande verksamheten samt hur effektivt rörelsekapitalet används i verksamheten.
Soliditet	Eget kapital i relation till balansomslutningen (totala tillgångar).	Soliditet visar på bolagets finansiella stabilitet och uthållighet.



Om Bubbleroom

New Bubbleroom Sweden AB är en ledande e-handlare inom mode, med en tydlig ambition om att bli nummer 1 som livsstilsdestination för lyxigt, glamoröst och feminint mode för kvinnor. Bubbleroom grundades 2005 och säljer kläder, underkläder, skor och accessoarer för den medvetna kvinnan som lever eller drömmer om ett glamoröst liv. Företaget har en hög andel egna varumärken som kompletteras av genomtänkta externa varumärken. Bubbleroom samarbetar med influencers i Norden genom exklusiva design-samarbeten. Bubbleroom har sitt huvudkontor i Borås och sin primära kundbas i Norden med distribution till delar av Europa via Zalando. Bolaget är noterat på Nasdaq First North Growth Market.

För mer information kontakta

Magnus Månsson, CEO
magnus.mansson@bubbleroom.com

Andreas Malmström, CFO
andreas.malmstrom@bubbleroom.com

Finansiella rapporter

Bolagets rapporter finns tillgängliga på [ir.bubbleroom.com/investerare/finansiella rapporter](http://ir.bubbleroom.com/investerare/finansiella_rapporter)

Bolagets Certified Adviser

Carnegie Investment Bank AB (publ)
certifiedadviser@carnegie.se
+46 (0) 73 856 42 65

Besöksadress

New Bubbleroom Sweden AB
Prognosgatan 11
504 64 Borås

Utdelningsadress

New Bubbleroom Sweden AB
Box 922
501 10 Borås