

Q1

Q2

Q3

Q4

Bokslutskommuniké 2024



QUALISYS

Boksluts- kommuniké 2024

Fjärde kvartalet 2024 (oktober–december)

- Nettoomsättningen uppgick till 89,7 MSEK (64,8), vilket motsvarar en ökning med 38,4 procent.
- Rörelseresultatet (EBIT) uppgick till 28,5 MSEK (6,9).
- Justerat rörelseresultat (justerad EBIT, justerat för noteringskostnader), uppgick till 29,6 MSEK (7,2).
- Nettoresultatet uppgick till 22,3 MSEK (5,0), vilket motsvarar en vinst per aktie på 22 264 SEK (4 981).
- Kassaflöde från den löpande verksamheten efter investeringar uppgick till 33,7 MSEK (6,2).

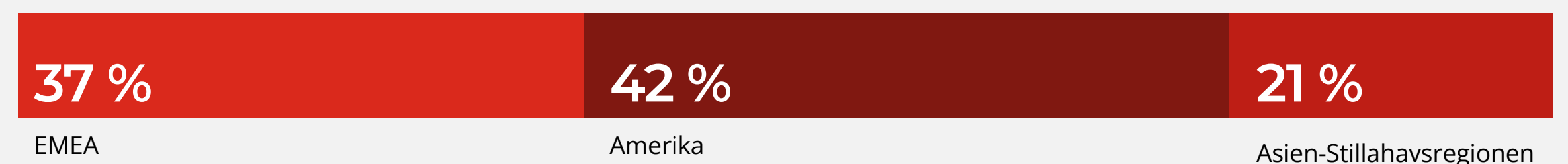
Helår 2024

- Nettoomsättningen uppgick till 254,2 MSEK (249,3), vilket motsvarar en ökning med 2 procent.
- Rörelseresultatet uppgick till 50,2 MSEK (50,9).
- Justerat rörelseresultat (justerad EBIT, justerat för noteringskostnader) uppgick till 54,2 MSEK (51,3).
- Nettoresultatet uppgick till 39,8 MSEK (39,1), vilket motsvarar en vinst per aktie på 39 829 (39 149).
- Kassaflödet från den löpande verksamheten efter investeringar uppgick till 56,6 MSEK (29,7).
- Styrelsen föreslår en utdelning om SEK 3,00 per aktie.

Nyckeltal

MSEK	oktober–december			januari–december		
	2024	2023	Förändring (%)	2024	2023	Förändring (%)
Nettoomsättning	89,7	64,8	38,4	254,2	249,3	2,0
Rörelseresultat (EBIT)	28,5	6,9	315,7	50,2	50,9	-1,3
Justerat rörelseresultat (justerad EBIT)	29,6	7,2	312,3	54,2	51,3	5,8
Resultat per aktie, före och efter utspädning, SEK	22 264	4 981		39 829	39 149	
Kassaflöde efter investeringar	33,7	6,2	445,5	56,6	29,7	84,2

Nettoomsättning per region (oktober–december 2024)



Innehåll

Ord från vår VD	4
Detta är Qualisys	6
Finansiell information	17

Ord från vår VD

”Vi vill göra skillnad inom motion capture och vi befinner oss på en spännande resa tillsammans med våra kunder och partners.”



Sedan starten 1989, har Qualisys gjort ett avtryck inom motion capture-branschen. Med förtroende och produktkvalitet som ledord strävar vi efter att leverera de bästa lösningarna för våra kunder inom life sciences, sport, industri och underhållning.

Att gå in i ett nytt år är som att vända blad i en berättelse som fortfarande skrivs. Det som tidigare hänt sätter tonen för det som komma skall och 2025 ser mycket lovande ut.

Trots globala ekonomiska utmaningar blev 2024 ett år där vår försäljning och ordergång nådde historiska toppnoteringar. Vår känsla är att branschen fortsätter att växa, drivet av tekniska innovationer och nya användningsområden. Vi fortsätter att tänja på gränserna för motion capture-teknologin och bidrar både till vetenskaplig forskning och kreativt skapande verksamheter genom våra produkter och tjänster.

JAG KOMMER ALDRIG glömma känslan, för ungefär tio år sedan, när jag för första gången klev in genom dörrarna till Qualisys huvudkontor. Jag imponerades av företaget, produkterna, affärsmöjligheterna men framför allt av de ödmjuka, talangfulla och kreativa människorna. Jag började som försäljningschef 2015, gick vidare som Chief Operating Officer och ansvarig för Qualisys North America. Jag är hedrad över att ha fått vara VD de senaste åren och vara en del av den pågående välplanerade tillväxtresan. Vår företagskultur och värderingar främjar samarbete både internt och externt. Genom ett nära samarbete mellan våra

medarbetare, kunder och hela motion capture-branschen säkerställer vi en hög kvalitet i såväl vår utveckling som vår tillväxt, oavsett om det handlar om produkt- eller företagsutveckling.

Vårt mål förblir att vara den självklara partnern för att skapa prestationshöjande motion capture-lösningar genom teknisk excellens, högkvalitativa produkter, kunnig personal och välrenommerad service globalt.

Under det senaste året, 2024, har alla våra medarbetare gjort en mycket stark insats och visat ett fantastiskt engagemang och jag är stolt över vår ihärdiga strävan mot ständiga förbättringar och tillväxt. Vårt finansiella mål om 20 procent EBIT uppfylldes och vi fortsätter att fokusera på en lönsam tillväxt genom innovativa lösningar och mötande av kundkrav.

FJÄRDE KVARTALET 2024 förväntade vi oss en intensiv period, och vi avslutade året precis som tänkt. Omsättningen uppgick till 89,7 MSEK, vilket är en ökning med 38 % jämfört med Q4 föregående år och med en normal fördelning mellan segmenten.

Orderingången under kvartalet överträffade förväntningarna, och för hela året blev den ackumulerade ordergång 39 procent högre än 2023. Detta ger oss en stabil grund att bygga vidare på inför 2025. Vårt operativa kassaflöde för helåret uppgick till



”Omsättningen landade som förväntat under kvartalet på 89,7 MSEK, en ökning med 38 % jämfört med Q4 föregående år.”

INGEMAR PETERSSON
VD, Qualisys

61,5 MSEK, vilket är en ökning med 47 procent jämfört med föregående år.

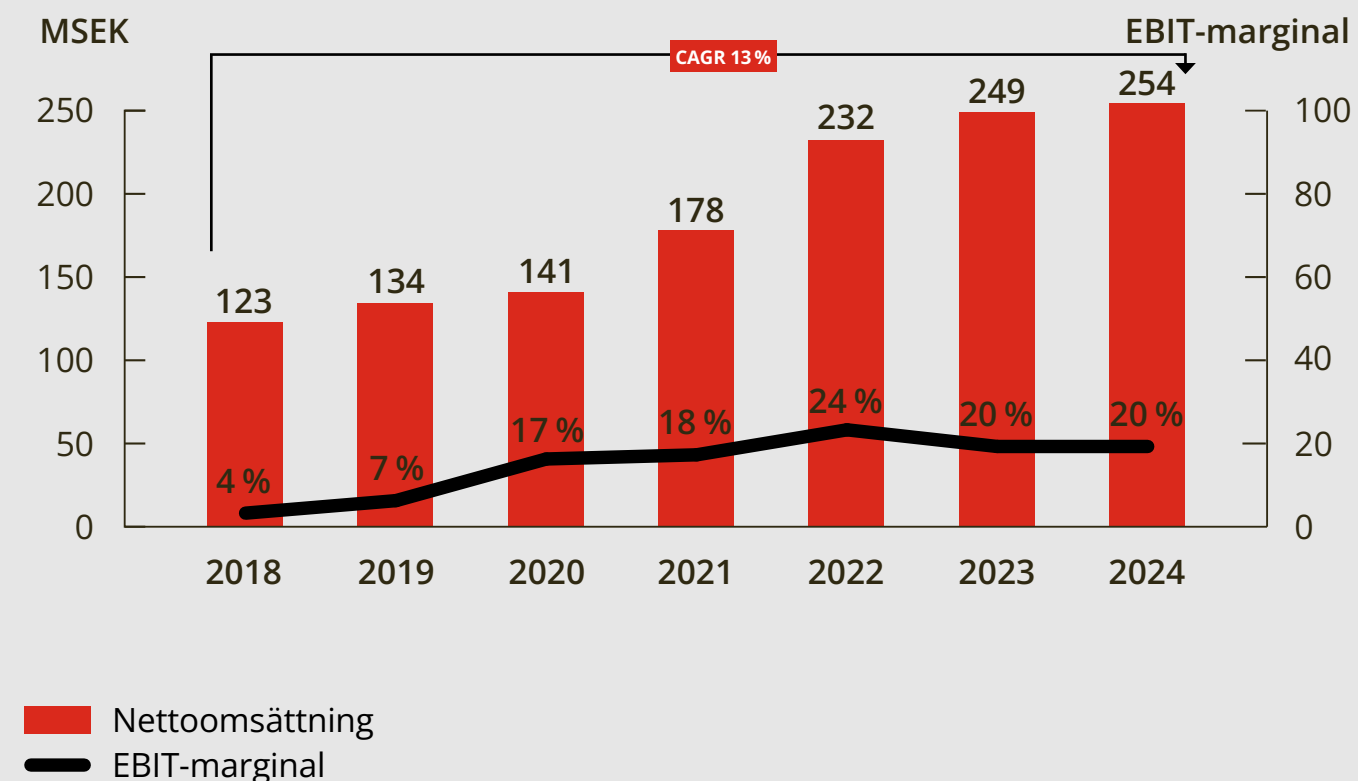
Under året omvandlade vi vårt representationskontor i Singapore till ett dotterbolag, vilket stärker vår närvaro i APAC-regionen – ett strategiskt steg i vår fortsatta tillväxt.

2025 ÄR FORTFARANDE OSKRIVET och jag är stolt över den starka grund vi har byggt och hur väl positionerade vi är för att fortsätta leverera högkvalitativa tjänster och produkter som möter framtidens förväntningar i vår bransch.

Genom att göra våra produkter ännu mer mångsidiga, hållbara och pålitliga skapar vi nya, spännande möjligheter för våra kunder. Vi är stolta över att vara en del av den utveckling som våra kunder åstadkommer. Jag ser fram emot att, tillsammans med alla engagerade medarbetare, fortsätta att forma och utveckla Qualisys globalt. Vi befinner oss i en stark position och har kapaciteten att göra ännu mer. Resan har bara börjat, och vi bjuder in dig att följa vår fortsatta utveckling!

ORD: Ingemar Pettersson
FÅNGAT: Februari 2025

Stabil tillväxt under god lönsamhet



Intäkter och lönsamhet, drivna av starkt genomförande under Q4

QUALISYS ÄR EN marknadsledande aktör inom Motion Capture med kunder inom life science inkl. sport, industri och underhållning och på tre marknader Amerika, EMEA och APAC. Qualisys affärsmodell är i stor utsträckning baserad på projektrelaterad försäljning till institutionella kunder såsom universitet och liknande organisationer.

Upphandlingsprocessen i dessa miljöer kan sträcka sig från månader till år, vilket främst beror på forskningens finansieringsstruktur. Dessutom kan externa faktorer, såsom kunders byggande av nya anläggningar eller ombyggnad av befintliga ibland leda till ändrade leveransdatum med kort varsel och utanför vår kontroll. Detta skapar variationer i intäkterna som ofta gynnas av att jämföra längre tidsperioder än ett enskilt kvartal när man analyserar historiska data.

Detta är Qualisys



En ledande leverantör av rörelseanalys och 3D-positionering

Qualisys är ett svenskt högteknologiskt företag med över 35 års erfarenhet inom rörelseanalys (motion capture). Företaget startade 1989 och har sedan dess sitt huvudkontor i centrala Göteborg. Qualisys har etablerat sig som en ledande aktör inom utveckling, tillverkning och distribution av lösningar för rörelseanalys.

Qualisys lösningar finns hos över 3 000 kunder i mer än 85 länder, inkluderande några av de främsta universiteten.

I grunden specialiserar sig Qualisys på motion capture-teknologi, en metod som använder högupplösta kameror, mjukvara och tillbehör för att samla in och analysera rörelser av objekt och människor i tre dimensioner. Teknologin används inom olika områden som medicinteknik, idrottsbiomekanik, biomekanisk forskning, industriella processer och animation.

Företagets produktportfölj omfattar egenutvecklad hårdvara och mjukvara utformade för att samla in, bearbeta och analysera stora mängder rörelsedata i detalj. Produktportföljen stöder tre huvudsakliga affärsområden: Life Sciences, Engineering och Entertainment.

Varje huvudområde har flera tillämpningsområden, vilket understryker Qualisys mångsidighet och påverkan över flera industrier. Bland kunderna finns BMW, ABB, Harvard University, Internationella Olympiska Kommittén, Versatile och Beyond Capture.

ALL FORSKNING OCH UTVECKLING sker internt, vilket säkerställer att Qualisys bibehåller sin position som ledare inom avancerade mocap-system. I december 2024 sysselsatte företaget över 80 yrkesverksamma på kontor i Europa, Nordamerika och Asien.

Qualisys specialiserar sig på både markörbaserad och markörlös motion capture, även kallad optisk mocap. Dessa metoder bygger på avancerade kameror och, i markörbaserade sammanhang, reflekterande markörer som placeras på objekt för att registrera detaljerade



ARQUS

Företagets senaste kameraplattform Arqus levererar hög upplösning och bildhastighet. Plattformen levererar precisa mätningar, även under de mest utmanande förhållanden.

rörelsedata. Denna metod är känd för sin oöverträffade precision och pålitlighet och är oundgänglig inom områden som kräver data av högsta kvalitet och noggrannhet för kritiska tillämpningar.

Företaget integrerar också andra teknologier, såsom utrustning för kraftmätning, eyetracking, fingerspårning och muskelaktivitetsmätningar (EMG), för att möta olika kundbehov.

MOCAP-TEKNIKENS anpassningsbarhet möjliggör dess användning i en mängd olika industrier och scenarier, från att förbättra idrottsprestationer till filmproduktion och utveckling av medicinska behandlingar. Genom att kontinuerligt förnya och förfina sina erbjudanden förblir Qualisys en nyckelaktör som driver utvecklingen av motion capture-teknologin globalt.



Vår historia

QUALISYS GRUNDADES i Göteborg, Sverige, år 1989 av ett litet team av ingenjörer med entreprenörsdriv och en vision om att utveckla motion capture-teknik. Dessa innovationer har gett Qualisys en framträdande position i branschen, där företaget bidragit till att sätta standarden för precision och pålitlighet. I dag tillhandahåller Qualisys lösningar som ger forskare, ingenjörer och yrkesverksamma inom olika områden verktyg för att nå sina mål med hjälp av noggranna och effektiva mätningar.

Sedan Vätterleden Invest förvärvade en majoritetsandel i företaget 2016 och Ingemar Pettersson tillträdde som VD 2021, har Qualisys bibehållit sin visionära anda och strävan till innovation och tillväxt.

Mer om Qualisys:
[qualisys.com](https://www.qualisys.com)

Vår affärsmodell

Qualisys kunderbjudande består huvudsakligen av helhetslösningar inom 3D motion capture, sålda som paketslösningar för kunder inom bolagets tre segment Life sciences, Engineering och Entertainment.

Majoriteten av verksamhetens intäkter genereras vid leverans av en komplett systemlösning till kund. Bolagets helhetslösning består av ett flertal avancerade höghastighetskameror och anpassad mjukvara tillsammans med tredjepartslösningar och tillbehör baserat på kundens behov.

FÖR QUALISYS ÄR DET centralt att hitta den bästa lösningen för varje enskild kunds behov och arbetar därför nära potentiella kunder genom hela projektets gång. Beroende på vilken typ av rörelse och i vilken miljö kunden avser använda Qualisys lösning anpassas det tekniska erbjudandet i nära dialog med kunden. Detta är vitalt för att leverera den optimala tekniska lösningen för att möta kundens specifika behov.

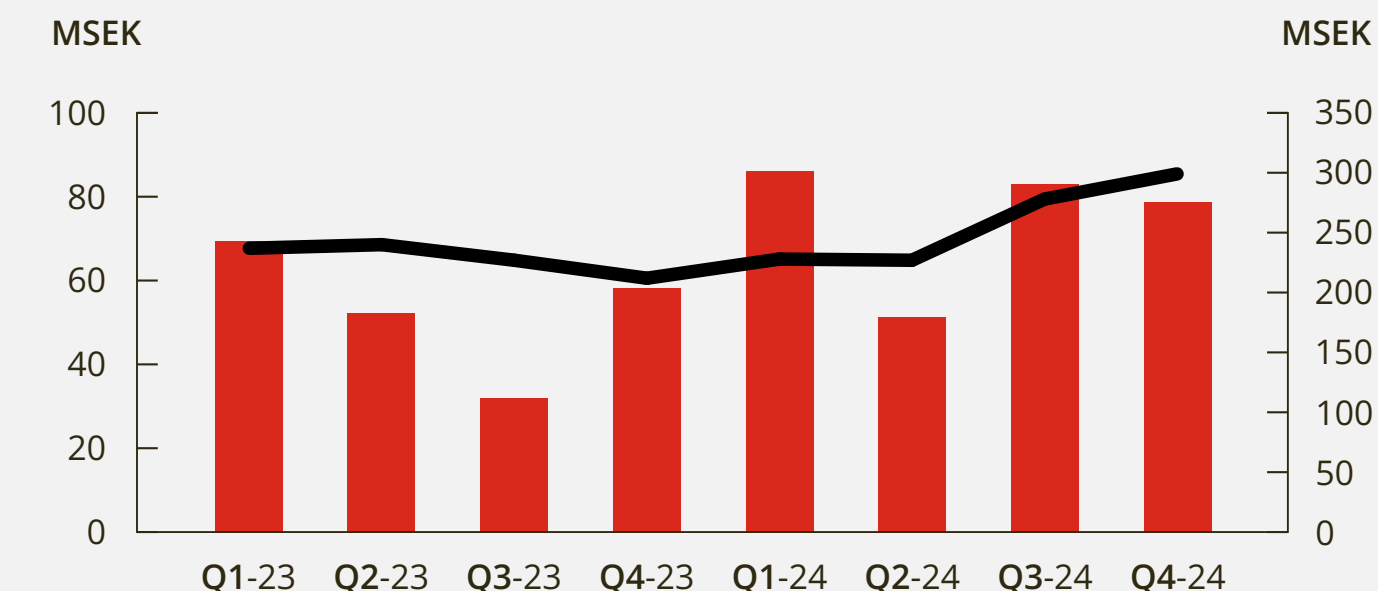
Till följd av Qualisys projektbaserade affärsmodell är det naturligt att nettoomsättning och rörelseresultat (EBIT) till stor del

baseras på när kunder lägger sina order och hur lång tid det tar att genomföra ordern enligt kundens önskemål. Med anledning av detta kan Qualisys nettoomsättning och rörelseresultat (EBIT) fluktuera förhållandevis mycket mellan kvartal till kvartal beroende på när order läggs och fakturering genomförs. Projektens tidsram varierar till följd av flera faktorer bland annat på huruvida kunden är av kommersiell- eller institutionell karaktär samt vart i världen kunden är baserad, systemets avsedda applikation och kundens eventuella byggnation av facilitet där systemet skall nyttjas.

DET ÄR BOLAGETS UPPFATTNING att dessa fluktuationer fortsatt kommer påverka Qualisys kvartalsvisa finansiella utveckling, men att trenden fortsatt kommer vara positiv i enlighet med bolagets långsiktiga finansiella mål.

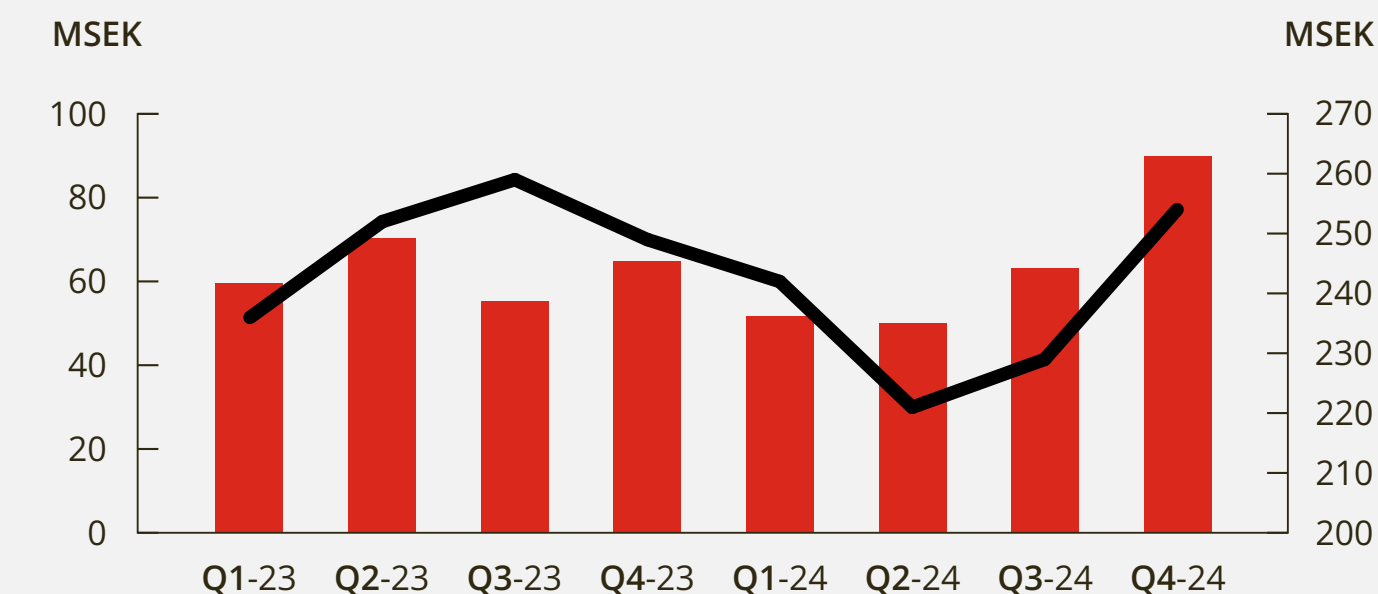
Kvartalsvis och RTM utveckling av ordergång

Ordergång
Ordergång RTM



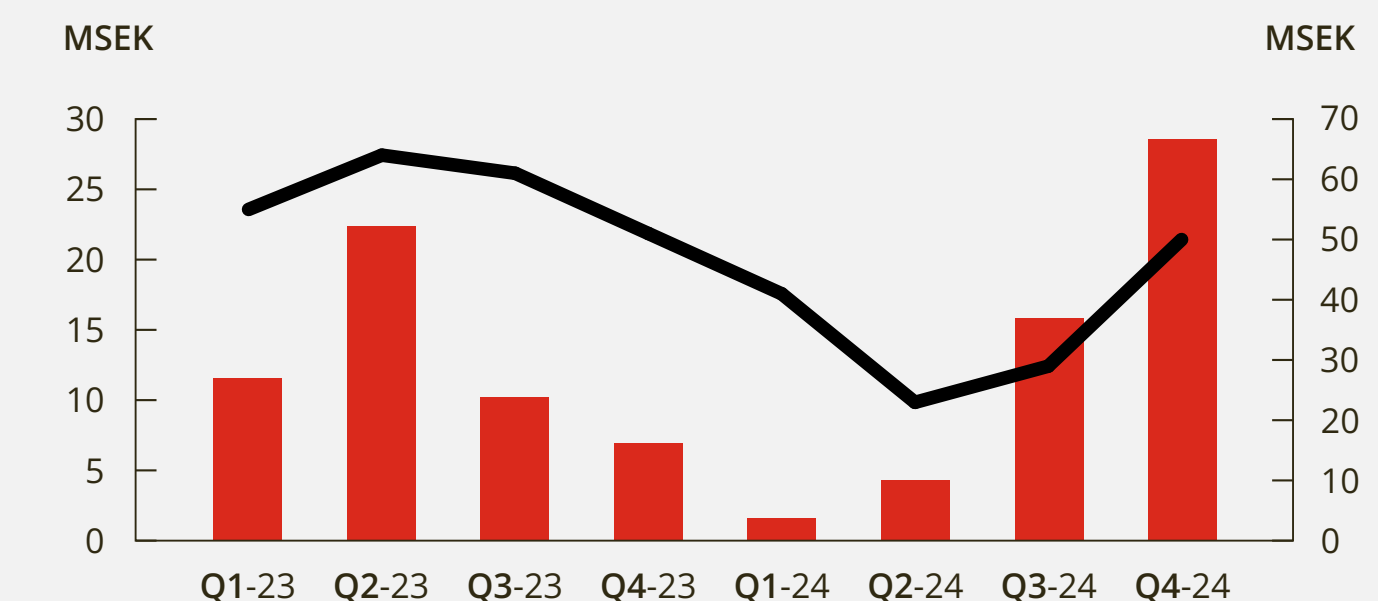
Kvartalsvis och RTM utveckling av nettoomsättning


Nettoomsättning
Nettoomsättning RTM



Kvartalsvis och RTM utveckling av rörelseresultat (EBIT)

Rörelseresultat (EBIT)
Rörelseresultat (EBIT) RTM





Qualisys Track Manager

Mångsidig mjukvara för 3D-databehandling

LANSERING 2003

Qualisys Track Manager ("QTM") är Bolagets mjukvarulösning för beräkning av 3D-data insamlad genom företagets kameralösningar och övriga icke-optiska tillbehör integrerade i systemet. QTM är utvecklat för att fungera oavsett om slutkunden avser använda kameran inom forskning, industri eller animering.

Mer om Qualisys Track Manager:

qualisys.com/software/qualisys-track-manager



Miqus

Vår minsta och mest förfinade kamera hittills

LANSERING: 2015, SENASTE MODELLEN 2024

Miqus prioriterar användarvänlighet och kostnadseffektivitet samtidigt som hög kvalitet bibehålls. Den finns i tre versioner: Miqus, Miqus Video Plus och Miqus Hybrid.

Miqus Video Plus lanserades i maj 2024 och levererar en synkroniserad referensvideo tillsammans med rörelsedata, och erbjuder ännu högre upplösning och hastighet än sin föregångare. Miqus Hybrid tillåter användaren att genomföra såväl markörbaserade som markörlösa mätningar.

Mer om Miqus:

qualisys.com/cameras/miqus



Arqus

Världens mest högpresterande motion capture kamera (vid lansering)


LANSERING 2020

Företagets senaste och kraftfullaste kamerafamilj finns i fyra versioner, inklusive en regn- och dammskyddad design och en modell specifikt utvecklad för MR-miljöer.

Dessa kameror har högupplösta bildsensorer, kraftfull belysning och sofistikerade algoritmer, vilket möjliggör upptäckt av små markörer på imponerande avstånd utan att tumma på noggrannheten. Detta gör dem idealiska för analyser på såväl långt håll som i utomhusmiljöer.

Mer om Arqus:

qualisys.com/cameras/arqus



Undervattenskameror

Den bästa kameran i sin klass för precisa 3D-mätningar under vatten

LANSERING: 2019 (MIQUS), 2023 (ARQUS)

Qualisys är en ledande leverantör av kommersiella högupplösta mocap-kameror för undervattensanvändning, där både Arqus- och Miqus-familjerna har undervattenskameror som en del av sina produktlinjer.

Dessa kameror har inkapslingar som är trycktestade till ett djup av 40 meter och används inom utveckling av fartyg, marin forskning, fiskerinäringen och idrottsvetenskap.

Mer om våra undervattenskameror:

qualisys.com/cameras/underwater



The Mission

“To be the world’s preferred partner in creating performance-enhancing motion capture solutions, through technical excellence.”

Life Sciences, Human Biomechanics

Avancerade Biomekanik- lösningar från Qualisys

I **FRAMKANT AV** området rörelseanalys erbjuder Qualisys innovativa lösningar som är framtagna för att studera och analysera mänsklig rörelse – där lösningarnas precision, pålitlighet och anpassningsbarhet samverkar för att ge forskare världen över verktyg att bättre förstå komplexiteten i mänsklig rörelse. Exempel på tillämpningar av Qualisys teknologi inom detta område omfattar kinesiologi, ortopedi, ergonomi och gånganalys.

Genom att leverera högkvalitativa mätdata och avancerade analysverktyg möjliggörs nya forskningsinsikter vad gäller mänsklig rörelse, vilket i sin tur bidrar till innovationer inom hälsa, rörelsevetenskaperna och arbetsmiljö.



Mer om Life Sciences, Human Biomechanics:
qualisys.com/life-sciences/human-biomechanics





Life Sciences, Sports Research

Förbättrad förståelse av idrottsprestationer med Qualisys rörelseanalys

INOM OMRÅDET idrottsprestation används rörelseanalys för att lära mer om skademekanismer och skadeförebyggande åtgärder samt för att analysera spelares teknik och därigenom optimera prestation. Qualisys lösningar gör det möjligt att fördjupa förståelsen av idrottares prestation, säkerhet, hälsa och långsiktigt välbefinnande. Qualisys markörbaserade rörelseanalyssystem, som tillhandahåller högkvalitativa mätdata, utgör grunden för företagets lösningar inom idrottsprestation och forskning.

Detta är resultatet av 35 års kontinuerlig utveckling i nära samarbete med en global forsknings- och hälsovårdsgemenskap.




Mer om Life Sciences, Sports Research:
qualisys.com/life-sciences/sports-research

Engineering

Industriella lösningar med hög precision för många olika miljöer och branscher

QUALISYS ERBJUDER ett stort antal lösningar inom området ingenjörsvetenskap. Inom den maritima sektorn används Qualisys teknologi bl a av forskningsinstitut, universitet och havsenergianläggningar, för att utveckla och studera olika farkoster och objekt, både ovan och under vatten.

Qualisys system är dessutom väl anpassade för generell industriell användning. De tillhandahåller positions- och rotationsdata på objekt med hög precision och lämpar sig för utveckling bl a inom robotik, drönare och autonoma fordon. Fördelarna med Qualisys system i dessa miljöer inkluderar anpassning både för utomhusbruk och användning under vatten, samt möjlighet att mäta i stora volymer.

 Mer om motion capture in engineering:
qualisys.com/engineering

Engineering / Kundcase

På väg mot intelligent och säker mobilitet

Mot noll. Snabbare.

Zenseact utvecklar världsledande säkerhetsmjukvara för Volvo Cars. Tillsammans gör vi vägarna tryggare för alla.

Vi på Zenseact är fast beslutna att revolutionera bilsäkerhet. Genom att utveckla en heltäckande mjukvaruplattform för autonom körning och avancerade förarassistanssystem arbetar vi för att eliminera trafikolyckor och skapa säkrare vägar för alla. Zenseact grundades av Volvo Cars, och våra team finns i Göteborg och Lund i Sverige, München i Tyskland och Shanghai i Kina. Vår vision är noll olyckor – snabbare. För att påskynda övergången till säker automation gör vi bilar uppdaterbara, precis som datorer och mobiltelefoner. Med regelbundna mjukvaruuppdateringar kan fordon bli säkrare långt efter att de har lämnat fabriken. Genom att snabba upp förbättrings cykler, korta utvecklingstider och effektivt leverera högpresterande mjukvara kan vi göra bilar säkrare – snabbare.

Samarbete är nyckeln. Genom partnerskap kan vi driva innovation framåt och samtidigt undvika onödiga teknologiska och intellektuella kostnader. Om vi tillsammans kan få ut nya produkter och tjänster på marknaden snabbare, kan vi påskynda den globala övergången till autonom körning.

MED AMBITIONEN ATT göra säker och intelligent mobilitet tillgänglig för så många människor som möjligt, sökte företaget efter

”Mocap-systemet är ett mycket kraftfullt verktyg, ibland kommer vi på nya tillämpningar för det vilket gör det spännande att använda ett sådant system för vårt arbete.”



CHRISTOFFER GILLBERG
Produktägare, Zenseact

teknologi som skulle hjälpa till med lokalisering av fordon. Tjänster baserade på plats kräver positioneringssystem som kan uppskatta användarens position. Global Positioning System (GPS) används ofta för navigering, spårning och offentlig säkerhet. Men i inomhusmiljöer blockeras signaler från GPS-satelliter, vilket ger begränsad täckning och felaktiga resultat.

Med insikten att optisk motion capture teknologi kan erbjuda en lösning för inomhuslokalisering och automation av fordon, utrustades Zenseacts anläggningar snart med 12 Qualisys 7+ kameror för att stödja deras arbete med utveckling av autonoma körlösningar.

Rörelseanalyssystemet är uppställt i en 170 kvadratmeter stor ring som finns i varje anläggning och används för att lokalisera fordon för inomhusapplikationer. Genom att spåra ett fordons position när det genomför sina regelbundna tester, kan utvecklarna använda de insamlade positions- och orienteringsdata för att bestämma trafikluckor och tidpunkter för att utföra manövrer samt beräkna algoritmer att tillämpa vid automatiserade tester. Väderbeständiga egenskaper gör att arbetet kan fortsätta i utomhusmiljö för att testa specifika manövrer i olika scenarier. En kritisk komponent i Qualisys systemet är dess öppna källkod för realtidsprogramvaruutveckling (RT SDK), som gör det möjligt för testteamet att använda systemet för att arbeta i samverkan



med sina egna autonoma programvaruapplikationer. Algoritmer som bestämts under tidigare testfaser kan användas för att kontrollera fordonsrörelse i realtid när automatiserade manövrer utförs på en testbana. Med denna funktion kan teamet uppnå en högre grad av automatisering vilket minimerar manuellt arbete.

Zenseacts testteam har använt Qualisys systemet för att spåra objekt inom själva fordonet, vilket ger insikter i ergonomiska designlösningar och förarens reaktionstendenser.

Spårningen inom fordonet var en gemensam praktik mellan två studenter, en från Zenseact och en från Qualisys, vilket exemplifierar det starka partnerskapet och samarbetet mellan de Göteborgsbaserade företagen. Dessa tester inspirerade teamet att tänka utanför ramarna när de föreställer sig användningen av Qualisys rörelsefångstsystem för en rad olika applikationer.

Zenseact utvecklar avancerad programvara för autonoma fordon. Med fokus på säkerhet och innovation strävar företaget efter att revolutionera framtidens transport och skapa säkrare vägar för alla.

Läs storyn in sin helhet:
qualisys.com/stories/zenseact

Entertainment

Effektiv Motion Capture för Animering

QUALISYS ERBJUDER lösningar som återskapar skådespelares rörelser så naturtroget som möjligt för spel-, film- och TV-industrin. Genom att använda markörbaserad teknik uppnås högsta möjliga noggrannhet och inspelningshastighet. Alla vanliga tillbehör, såsom motion capture-handskar, ansiktskameror och videokameror, stöds och synkroniseras smidigt av systemet.

Tack vare realtidsstreaming till populära animationsprogram och spelmotorer kan tekniken integreras i en mängd kreativa sammanhang och branscher.



Mer om motion capture in entertainment:
qualisys.com/entertainment





Finansiell information

Finansiell översikt

→ Fjärde kvartalet 2024 (oktober–december)

Nettoomsättning

Nettoomsättningen för fjärde kvartalet uppgick till 89,7 miljoner SEK (64,8), en ökning med 38,4 procent jämfört med samma period föregående år. Justerat för valutaeffekter ökade nettoomsättningen med 38,0 procent.

Försäljningens regionala fördelning för fjärde kvartalet var 37,0 procent EMEA, 41,7 procent Amerika och 21,3 procent Asien-Stillahavsregionen.

Fördelningen per kundkategori var 72,9 procent Life Science, 24,7 procent Engineering och Entertainment 2,4 procent.

Rörelseresultat

Nettoomsättningen hade en bruttomarginal på 69,0 procent jämfört med 63,3 procent under samma period föregående år. De totala rörelsekostnaderna, exklusive varukostnad, uppgick till -36,0 MSEK, jämfört med -36,9 MSEK föregående år. Rörelseresultatet (EBIT) ökade jämfört med föregående år och uppgick till 31,8 procent (10,6 procent), vilket främst förklaras av den högre nettoomsättningen. Justerat rörelseresultat var 33,1 procent (11,1 procent).

Kassaflöde

Under perioden oktober till december 2024 uppgick kassaflödet från den löpande verksamheten till 33,1 MSEK, jämfört med 8,0 MSEK för motsvarande period 2023, inklusive kassaflöde från nettoförändringar i rörelsekapital på 3,7 MSEK (5,2). Lagernivån minskade med 4,7 MSEK (2,9), rörelsefordringar ökade med

-3,4 MSEK (-4,4) och rörelseskulder ökade med 2,4 MSEK (6,8).

Förskottsbetalningar från kunder minskade med 3,3 MSEK under kvartalet.

Kassaflödet från investeringsverksamheten i anläggningstillgångar uppgick till -2,2 MSEK (-1,9), främst bestående av investeringar i utvecklingsprojekt av så kallade Markerless-produkter. I december etablerades filialen i Singapore, och ett nettobelopp på 2,8 MSEK erhöles i kontanter.

Kassaflödet från finansieringsverksamheten uppgick till -35,5 MSEK (-6,4). Detta inkluderar en ökning av tillgångar från koncernens cash pool med -33,5 MSEK (-6,4).

Nettokassaflödet för kvartalet, inklusive valutaeffekter, var -1,4 MSEK (-0,5).

→ Helåret 2024

Nettoomsättning

Nettoomsättningen för 2024 uppgick till 254,2 MSEK (249,3), en ökning med 2,0 procent jämfört med föregående år. Justerat för valuta ökade nettoomsättningen med 2,1 procent.

Den regionala fördelningen av försäljningen för 2024 var 37,1 procent EMEA, 40,5 procent Americas och 22,4 procent Asien-Stillahavsområdet.

Fördelningen per kundkategori var 71,6 procent Life Science, 26,6 procent Engineering och 1,7 procent Entertainment.

Rörelseresultat

Bruttomarginalen uppgick till 69,2 procent jämfört med 68,3 procent föregående år. De totala rörelsekostnaderna, exklusive

varukostnad, var -134,3 MSEK (-126,1). Ökningen berodde främst på en förstärkt organisation. Personalkostnaderna ökade med -4,6 MSEK.

I rörelsekostnaderna ingick -4,0 MSEK (-0,4) relaterat till den planerade börsintroduktionen (IPO).

Under året aktiverades utvecklingskostnader på 7,0 MSEK (7,2) som immateriella tillgångar.

Rörelseresultatet (EBIT) uppgick till 19,8 procent (20,4 procent). Justerat rörelseresultat var 21,3 procent (20,6 procent).

Övriga intäkter och övriga externa kostnader består främst av realiserade och orealiserade valutaeffekter.

Kassaflöde

För 2024 uppgick kassaflödet från den löpande verksamheten till 61,5 MSEK, jämfört med 41,9 MSEK för 2023. Kassaflödet från förändringar i rörelsekapital uppgick till 9,2 MSEK (-4,6). Lagernivån minskade med 5,3 MSEK (-11,3), rörelsefordringar ökade med -6,8 MSEK (9,2) och rörelseskulder ökade med 8,8 MSEK (-2,5).

Kassaflödet från investeringsverksamheten i anläggningstillgångar uppgick till -7,7 MSEK (-12,2), främst bestående av investeringar i utvecklingsprojekt av så kallade Markerless-produkter. I december etablerades filialen i Singapore, och ett nettobelopp på 2,8 MSEK erhöles i kontanter.

Kassaflödet från finansieringsverksamheten uppgick till -56,0 MSEK (-33,7). Detta inkluderar en ökning av tillgångar från koncernens cash pool med -38,9 MSEK (-0,01). Utdelningar som betalades ut under Q2 uppgick till -9,0 MSEK (-8,0).

Netto-kassaflödet för 2024, inklusive valutaeffekter, var 0,9 MSEK (-4,1).

→ Finansiell ställning

Per den 31 december 2024 uppgick koncernens likvida medel till 5,0 MSEK, eget kapital till 163,7 MSEK och soliditeten till 63,3 procent. Per den 31 december 2023 uppgick koncernens likvida medel till 4,1 MSEK, eget kapital till 127,7 MSEK och soliditeten till 60,2 procent.

Under 2024 har bolaget amorterat lån till Vätterledens Invest AB med 1,3 MSEK. Per den 31 december 2024 har Qualisys ingen lånefinansiering.

Per den 31 december 2024 uppgick tillgänglig likviditet (dvs kassa och kortfristiga fordringar från moderbolaget) till 79,7 MSEK (39,9 MSEK).

Per den 31 december 2024 uppgick eget kapital per aktie till 163 725 SEK (131 960 SEK).

→ Moderbolaget

Moderbolaget, Qualisys Holding AB (publ), har organisationsnummer 559002-6919 och äger aktier i dotterbolag.

Huvudkontoret i Göteborg drivs från Qualisys AB, inklusive ledningen av alla koncerngemensamma funktioner.

Styrelsen verkar från moderbolaget, Qualisys Holding AB (publ).

Koncernens resultaträkningar i sammandrag

TSEK	oktober–december		januari–december	
	2024	2023	2024	2023
Nettoomsättning	89 652	64 793	254 172	249 288
Övriga intäkter	2 662	2 717	8 727	6 700
SUMMA INTÄKTER	92 314	67 510	262 899	255 988
Aktiverat arbete för egen räkning	2 134	1 921	7 013	7 234
Kostnad för sålda varor	-27 810	-23 747	-78 392	-79 067
Övriga externa kostnader	-13 170	-10 956	-45 168	-44 277
Personalkostnader	-19 921	-22 632	-80 014	-75 463
Avskrivningar av materiella och immateriella tillgångar	-2 587	-1 661	-10 423	-9 178
Övriga rörelsekostnader	-2 463	-3 579	-5 701	-4 378
SUMMA RÖRELSEKOSTNADER	-63 817	-60 654	-212 685	-205 129
RÖRELSERESULTAT (EBIT)	28 497	6 856	50 214	50 859
Finansiella intäkter	343	1 209	1 719	2 236
Finansiella kostnader	-197	-1 366	-1 063	-3 074
RESULTAT EFTER FINANSIELLA POSTER	28 643	6 699	50 870	50 021
Skatt	-6 379	-1 718	-11 041	-10 872
NETTORESULTAT	22 264	4 981	39 829	39 149
Fördelning tillhörande				
Moderbolagets aktieägare	22 264	4 981	39 829	39 149
Genomsnittligt antal aktier	1 000	1 000	1 000	1 000
Resultat per aktie, SEK	22 264	4 981	39 829	39 149

Koncernens rapport över resultat och övrigt totalresultat

TSEK	oktober–december		januari–december	
	2024	2023	2024	2023
NETTORESULTAT	22 264	4 981	39 829	39 149
Övrigt totalresultat				
<i>Poster som har omklassificerats eller kan omklassificeras till nettoresultat</i>				
Omräkningsdifferens vid omräkning av utlandsverksamhet	446	-569	936	-370
SUMMA ÖVRIGT TOTALRESULTAT	22 710	4 412	40 765	38 779
Totalresultat fördelat på				
Moderbolagets aktieägare	22 710	4 412	40 765	38 779

Koncernens rapporter över finansiell ställning i sammandrag

TSEK	31 december 2024	31 december 2023
TILLGÅNGAR		
Anläggningstillgångar		
Balanserade utgifter för utvecklingsarbeten och liknande arbeten	20 764	15 590
Goodwill	30 532	30 532
Nyttjanderättstillgångar	31 839	35 833
Inventarier	2 654	3 861
Uppskjutna skattefordringar	529	9
Övriga finansiella anläggningstillgångar	3 213	3 208
SUMMA ANLÄGGNINGSTILLGÅNGAR	89 531	89 033
Omsättningstillgångar		
Varulager	26 207	31 430
Skattefordringar	-	874
Kundfordringar	56 437	48 317
Kortfristiga fordringar på moderbolaget	74 685	35 808
Övriga kortfristiga fordringar	3 414	4 601
Förutbetalda kostnader och upplupna intäkter	3 399	5 027
Likvida medel	5 025	4 123
SUMMA OMSÄTTNINGSTILLGÅNGAR	169 167	130 180
SUMMA TILLGÅNGAR	258 698	219 213

TSEK	31 december 2024	31 december 2023
EGET KAPITAL OCH SKULDER		
SUMMA EGET KAPITAL	163 725	131 960
Långfristiga skulder		
Övriga långfristiga skulder	1 918	-
Långfristiga leasingskulder	24 493	28 816
Uppskjutna skatteskulder	10 007	7 436
SUMMA LÅNGFRISTIGA SKULDER	36 418	36 252
Kortfristiga skulder		
Kortfristiga skulder till moderbolaget	-	1 282
Leverantörsskulder	13 857	12 241
Förskottsbetalningar från kunder	3 348	910
Kortfristiga leasingskulder	6 592	6 100
Skatteskulder	970	2 638
Övriga skulder	3 853	3 694
Upplupna kostnader och förutbetalda intäkter	29 935	24 136
SUMMA KORTFRISTIGA SKULDER	58 555	51 001
SUMMA SKULDER	94 973	87 253
SUMMA EGET KAPITAL OCH SKULDER	258 698	219 213

Koncernens förändringar i eget kapital

TSEK	Eget kapital hänförligt till moderbolagets aktieägare				Totalt eget kapital
	Aktiekapital	Övrigt kapitaltillskott	Reserver	Balanserat resultat inkl. periodens resultat	
Ingående balans 1 januari 2023	100	-	591	100 490	101 181
Periodens resultat jan-sep				34 347	34 347
Övrigt totalresultat för perioden			199		199
Utdelning till aktieägare i moderbolaget				-8 000	-8 000
Utgående balans 30 september 2023	100	-	790	126 837	127 727
Periodens resultat okt-dec				4 802	4 802
Övrigt totalresultat för perioden			-569		-569
Utgående balans 31 december 2023	100	-	221	131 639	131 960
Ingående balans 1 jan 2024	100	-	221	131 639	131 960
Fondemission och omfördelning inom eget kapital	400			-400	0
Periodens resultat jan-sep				17 565	17 565
Övrigt totalresultat för perioden			44		44
Utdelning till aktieägare i moderbolaget				-9 000	-9 000
Utgående balans 30 sep 2024	500	-	265	139 804	140 454
Periodens resultat okt-dec				22 264	22 264
Övrigt totalresultat för perioden			892		892
Utgående balans 31 dec 2024	500	-	1 157	162 068	163 725

Koncernens kassaflödesanalyser i sammandrag

TSEK	oktober–december		januari–december	
	2024	2023	2024	2023
Rörelseverksamhet				
Rörelseresultat	28 497	6 856	50 214	50 859
Justeringar för ej kassapåverkande poster	2 597	1 660	10 433	9 178
Erhållen/betald ränta	146	-157	656	-838
Betald skatt	-1 898	-5 508	-8 972	-12 696
Kassaflöde från den löpande verksamheten före förändringar i rörelsekapital	29 342	2 851	52 331	46 503
Förändringar i rörelsekapital				
Ökning (-)/Minskning (+) av varulager	4 697	2 876	5 266	-11 259
Ökning (-)/Minskning (+) av rörelsefordringar	-3 364	-4 442	-6 791	9 172
Ökning (+)/Minskning (-) av rörelseskulder	2 399	6 754	10 709	-2 514
Kassaflöde från förändringar i rörelsekapital	3 732	5 188	9 184	-4 601
Kassaflöde från den löpande verksamheten	33 074	8 039	61 515	41 902
Investeringsverksamhet				
Investeringar i materiella anläggningstillgångar	-69	-198	-564	-1 323
Investeringar i immateriella anläggningstillgångar	-2 147	-1 678	-7 159	-10 874
Investeringar i dotterbolag	2 846	-	2 846	-
Kassaflöde från investeringsverksamheten	630	-1 876	-4 877	-12 197
Finansieringsverksamhet				
Utdelning	-	-	-9 000	-8 000
Förändring i kortfristiga fordringar på moderbolag	-33 512	-6 429	-38 877	-10
Amortering av skulder till moderbolag	-	1 356	-1 282	-19 648
Amortering av leasingavtal	-1 958	-1 299	-6 833	-6 032
Kassaflöde från finansieringsverksamheten	-35 470	-6 372	-55 992	-33 690
Periodens kassaflöde	-1 766	-209	646	-3 985
Ingående likvida medel	6 456	4 606	4 123	8 183
Valutakursdifferens i likvida medel	335	-274	256	-75
Utgående likvida medel	5 025	4 123	5 025	4 123

Moderbolagets resultaträkningar i sammandrag

TSEK	oktober-december		januari-december	
	2024	2023	2024	2023
Nettoomsättning	35	21	71	62
TOTALA INTÄKTER	35	21	71	62
Övriga externa kostnader	-1 158	-270	-4 006	-577
Personalkostnader	-313	-140	-953	-140
TOTALA RÖRELSEKOSTNADER	-1 471	-410	-4 959	-717
RÖRELSERESULTAT (EBIT)	-1 436	-389	-4 888	-655
Resultat från andelar i koncernföretag	-	-	13 700	24 000
Finansiella intäkter	7	-	42	-
Finansiella kostnader	-	-13	-58	-492
RESULTAT EFTER FINANSIELLA POSTER	-1 429	-376	8 796	22 853
Bokslutsdispositioner	4 900	2 266	4 900	2 266
RESULTAT FÖRE SKATT	3 471	1 890	13 696	25 119
Skatter	-3	-232	-3	-232
NETTORESULTAT	3 468	1 658	13 693	24 887

Moderbolaget har inga poster att redovisa i övrigt totalresultat, därför har ingen rapport över totalresultat upprättats.

Moderbolagets balansräkningar i sammandrag

	31 december 2024	31 december 2023
TSEK		
TILLGÅNGAR		
Anläggningstillgångar		
Andelar i koncernföretag	80 580	80 580
Övriga finansiella anläggningstillgångar	3 158	3 158
SUMMA ANLÄGGNINGSTILLGÅNGAR	83 738	83 738
Omsättningstillgångar		
Kortfristiga fordringar på koncernföretag	5 495	2 292
Övriga kortfristiga fordringar	713	91
Kassa och bank	259	96
SUMMA OMSÄTTNINGSTILLGÅNGAR	6 467	2 479
SUMMA TILLGÅNGAR	90 205	86 217

	31 december 2024	31 december 2023
TSEK		
EGET KAPITAL OCH SKULDER		
SUMMA EGET KAPITAL	88 507	83 815
Kortfristiga skulder		
Kortfristiga skulder till koncernföretag	-	1 282
Leverantörsskulder	223	322
Skatteskulder	235	687
Upplupna kostnader och förutbetalda intäkter	1 240	111
SUMMA SKULDER	1 698	2 402
SUMMA EGET KAPITAL OCH SKULDER	90 205	86 217

Koncernens nyckeltal

	oktober–december		januari–december	
	2024	2023	2024	2023
Bruttomarginal %	69,0	63,6	69,2	68,3
EBITDA %	34,7	13,8	23,9	24,1
EBIT %	31,8	11,2	19,8	20,4
Justerad EBIT (SEK tusen)	29 641	7 190	54 243	51 293
Justerad EBIT %	33,1	11,1	21,3	20,6
Soliditet %	63,3	60,2	63,3	60,2
Kassakonvertering %	114,1	138,9	107,1	72,0
Utdelning per aktie, SEK	-	-	9 000	8 000
Antal utestående aktier vid periodens slut, före och efter utspädning	1 000	1 000	1 000	1 000
Genomsnittligt antal utestående aktier, före och efter utspädning	1 000	1 000	1 000	1 000
Eget kapital per aktie, SEK	163 725	131 960	163 725	131 960
TTM, Avkastning på eget kapital %	26,9	33,6	26,9	33,6
TTM, Nettoomsättning (SEK miljoner)	254,2	249,3	254,2	249,3
TTM, Orderingång (SEK miljoner)	298,5	214,5	298,5	214,5
Tillgänglig likviditet (SEK miljoner)	79,7	39,9	79,7	39,9
Nettoskuld (+)/kassa (-) exkl. IFRS 16, (SEK miljoner)	-79,7	-39,9	-79,7	-39,9
Antal anställda vid periodens slut	76	73	76	73

Definitioner av nyckeltal

Nyckeltal enligt IFRS	Definition	Användning
Rörelseresultat (EBIT)	Resultat före räntor och skatt.	Används som en indikator på koncernens förmåga att generera vinst, oavsett finansieringsstruktur och skattesats.
Rörelsemarginal (EBIT) %	Rörelseresultat som andel av nettoomsättning.	Detta nyckeltal ger över tid en djupare förståelse för företagets lönsamhet.
Soliditet %	Eget kapital dividerat med totalt kapital.	Visar hur stor del av verksamheten som är självfinansierad.
Genomsnittligt antal aktier	Det vägda genomsnittliga antalet utestående aktier under perioden, före och efter utspädning.	Används för att beräkna olika nyckeltal.
Vinst per aktie	Nettoresultat dividerat med genomsnittligt antal aktier.	För en aktieägare kan detta nyckeltal jämföras med motsvarande värde för andra noterade företag.

Qualisys Group presenterar vissa mått som inte definieras enligt IFRS (alternative performance measures – "APMs"). Dessa används av ledningen för att bedöma koncernens finansiella och operativa prestation. Ledningen anser att dessa nyckeltal ger användbar information om koncernens finansiella och operativa utveckling. Dessa mått kan dock skilja sig från liknande nyckeltal som presenteras av andra företag och är hämtade från koncernens interna rapportering. De är inte reviderade.

Alternativa nyckeltal	Definition	Användning
Bruttomarginal	Vinst efter avdrag för kostnader för direkt material och tjänster.	Används som en indikator på koncernens underliggande förmåga att generera vinst i sin verksamhet före övriga kostnader.
Bruttomarginal %	Bruttomarginal som andel av nettoomsättning.	Ett mått som indikerar förmågan att generera vinst i verksamheten före övriga kostnader.
Justerat rörelseresultat (justerad EBIT)	Rörelseresultat före räntor och skatt, justerat för kostnader för planerad börsintroduktion.	Används för att visa koncernens förmåga att generera vinst utan engångsposter, oberoende av finansieringsstruktur och skattesats.
Justerad rörelsemarginal (justerad EBIT) %	Rörelseresultat före räntor och skatt, justerat för kostnader för planerad börsintroduktion, som andel av nettoomsättning.	Detta nyckeltal ger över tid en djupare förståelse för företagets lönsamhet.

Alternativa nyckeltal	Definition	Användning
Rörelseresultat före avskrivningar (EBITDA)	Resultat före avskrivningar och nedskrivningar.	Används som en indikator på koncernens förmåga att generera vinst, oberoende av avskrivningar och finansieringsmetod.
Rörelsemarginal före avskrivningar (EBITDA-marginal) %	Rörelseresultat före avskrivningar och nedskrivningar som andel av nettoomsättning.	Ett viktigt internt mått som ger en bättre förståelse för koncernens finansiella prestation på kort och lång sikt.
Operativt kassaflöde efter investeringar	Kassaflöde från den löpande verksamheten efter avdrag för investeringsverksamheten.	Används som en indikator på företagets förmåga att generera kassaflöde från sin verksamhet.
Kassakonvertering %	Operativt kassaflöde i relation till EBITDA.	Används som en indikator på företagets förmåga att omvandla vinst till kassaflöde.
Rullande 12 månader (TTM) avkastning på eget kapital %	Nettoresultat för de senaste fyra kvartalen i relation till genomsnittligt eget kapital (ingående och utgående balans för samma period, dividerat med två), i procent.	Nyckeltalet visar avkastningen på aktieägarnas investerade kapital.
Rullande 12 månader (TTM) nettoomsättning	Nettoomsättning för de senaste fyra kvartalen.	Används som en siffra att jämföra med balansräkningsposter.
Rullande 12 månader (TTM) orderingång	Orderingång för de senaste fyra kvartalen.	Används för att jämföra med TTM nettoomsättning och indikera försäljningstrender.
Tillgänglig likviditet	Kassa och bankmedel plus kortfristiga fordringar på moderbolaget.	Nyckeltalet visar den tillgängliga likviditeten, inklusive koncernens cash pool.
Nettoskuld/nettokassa exklusive IFRS 16	Långfristiga räntebärande skulder exklusive leasingskulder minus tillgänglig likviditet.	Visar de räntebärande skulderna exklusive leasingskulder, eftersom leasingskulder har en annan förfallostruktur.
Antal anställda vid periodens slut	Antal heltidsanställda och långsiktigt anlidade konsulter vid periodens slut.	Ett nyckeltal för att förstå personalkostnader och konsultkostnader i ett medellångt perspektiv.

Noter

NOT 1 Redovisningsprinciper

Qualisys Group tillämpar International Financial Reporting Standards (IFRS) såsom de har antagits av Europeiska unionen. Denna rapport har upprättats i enlighet med IAS 34, Delårsrapportering. Koncernens delårsrapporter innehåller ett förkortat finansiellt rapportpaket. För koncernen innebär detta att upplysningarna är begränsade jämfört med årsredovisningen.

De redovisningsprinciper som tillämpas vid upprättandet av denna delårsrapport gäller för samtliga perioder och överensstämmer med de redovisningsprinciper som presenteras i koncernens årsredovisning för 2023.

För moderbolagets finansiella rapporter presenteras uppgifterna generellt i en förkortad version med begränsade upplysningar jämfört med årsredovisningen. Den senaste årsredovisningen för Qualisys Holding AB (publ) har upprättats i enlighet med årsredovisningslagen (1995:1554) och rekommendation RFR 2, Redovisning för juridiska personer, från Rådet för finansiell rapportering.

Öppningsbalanser 2023 i Koncernens Eget Kapital har omklassificerats mellan Övrigt Kapitaltillskott och Balanserat Resultat inkl periodens resultat.

NOT 2 Uppdelning av intäkter

Qualisys säljer produkter och tjänster för precisa rörelsemätningar. Försäljning av produkter redovisas som intäkt vid en viss tidpunkt, när kontrollen över produkterna har överförts. Intäkter från tjänster relaterade till installation av produkter, reparationer

eller underhållstjänster redovisas när kontrollen överförs under den tid tjänsten utförs. Utvecklingsarbete redovisas som intäkt i takt med att arbetet utförs. Geografi anses vara en viktig faktor vid uppdelning av koncernens intäkter.

TSEK	Fjärde kvartalet oktober–december				Helår januari–december			
	2024	(%)	2023	(%)	2024	(%)	2023	(%)
Intäkter per geografisk region								
EMEA	33 189	37,0	28 448	43,9	94 215	37,1	91 423	36,7
Americas	37 386	41,7	22 478	34,7	103 110	40,5	101 104	40,5
Asia-Pacific	19 078	21,3	13 867	21,4	56 847	22,4	56 761	22,8
TOTALT	89 653		64 793		254 172		249 288	

NOT 3 Finansiella instrument

Koncernens finansiella tillgångar och skulder värderas till upplupet anskaffningsvärde, med undantag för tillgångarna valutaterminkontrakt samt övriga långsiktiga värdepappersinnehav, som värderas till verkligt värde.

Vid uppskattning av verkligt värde används följande hierarki:

- **Nivå 1:** Noterade priser på aktiva marknader för identiska tillgångar eller skulder.
- **Nivå 2:** Andra observerbara indata för tillgångar eller skulder än noterade priser enligt Nivå 1, antingen direkt eller indirekt.
- **Nivå 3:** Indata för tillgångar eller skulder som inte är helt baserade på observerbar marknadsdata.

TSEK	Hierarki nivå	31 december, 2024		31 december, 2023	
		Verkligt värde	Redovisat värde	Verkligt värde	Redovisat värde
Per kategori					
Finansiella tillgångar till verkligt värde via resultatet	3	3 158	3 158	3 158	3 158
Finansiella tillgångar värderade till upplupet anskaffningsvärde	-	64 931	64 931	57 091	57 091
Finansiella tillgångar till verkligt värde via resultatet	2	-	-	2 059	2 059
TOTALA FINANSIELLA TILLGÅNGAR		68 089	68 089	62 308	62 308
Finansiella skulder till verkligt värde via resultatet	2	726	726	-	-
Finansiella skulder värderade till upplupet anskaffningsvärde	-	22 882	22 882	22 487	22 487
TOTALA FINANSIELLA SKULDER		23 608	23 608	22 487	22 487

Bokslutskommuniké 2024

Risk och osäkerhetsfaktorer

Qualisys arbetar kontinuerligt med att identifiera, kontrollera och minska risker i olika system och processer. Riskanalys av den dagliga verksamheten genomförs löpande och i samband med större aktiviteter. Riskfaktorerna

beskrivs i årsredovisningen och består av operativa risker, branschspecifika risker och finansiella risker. Jämfört med Årsredovisningen 2023, som publicerades den 28 juni 2024, har inga nya väsentliga risker identifierats.

Övriga upplysningar

Organisation och personal

Vid periodens slut var antalet anställda 76 (73), varav 16 (12) kvinnor och 60 (61) män. Av dessa arbetar nästan 40 % med forskning och utveckling (FoU).

Transaktioner med närstående parter

I juni 2024 amorterades lånet på 1 250 tusen SEK från Vätterledens Invest AB. En räntekostnad på 38 tusen SEK betalades i samband med detta.

Inga andra transaktioner med närstående parter har haft en väsentlig påverkan på bolagets resultat eller finansiella ställning.

Föreslagen vinstdisposition

Styrelsen avser att föreslå för årsstämman att en utdelning om 30 miljoner SEK utgår för 2024, vilket motsvarar 3 SEK per aktie.

Väsentliga händelser

Den 27 december 2024 förvärvades samtliga aktier i verksamheten i Singapore, Qualisys APAC PTE Ltd, av Qualisys AB.

Väsentliga händelser efter balansdagen

Den 7 januari 2025 hölls en extra bolagsstämma där en ny styrelseledamot, Jenny Rosberg, valdes in och Peter Gille, Henrik Nyberg och Daniel Petersson omvaldes. På samma stämma beslutades även om en aktiesplit på 1/10 000, vilken registrerades den 10 januari. Den 11 februari meddelade företaget att de ska noteras på Nasdaq First North Premier Growth Market.

Aktieinformation

Antalet aktier vid periodens slut uppgår till 10 000 000, samtliga med ett kvotvärde om 0,10 SEK och lika röstvärde.

Försäkran

Denna rapport har varit föremål för granskning av bolagets revisorer.

Styrelsen och verkställande direktören försäkrar härmed att denna bokslutskommuniké ger en rättvisande översikt av bolagets verksamhet, ställning och resultat samt beskriver eventuella väsentliga risker och osäkerheter som bolaget kan stå inför.

Göteborg den 13 februari, 2025
Qualisys Holding AB (publ)
VD och styrelse

Aktieägarinformation

Finansiella rapporter:

Finansiella rapporter finns tillgängliga på investors.qualisys.com.

Certified Advisor:

Bolagets Certified Advisor är SKMG.

För frågor, vänligen kontakta:

Ingemar Pettersson, VD

Telefon: +46 31 336 94 18

ingemar.pettersson@qualisys.se

Annelie Skafte Persson, CFO

Telefon: +46 31 336 94 37

annelie.skaftepersson@qualisys.se

Finansiell kalender

Årsredovisning 2024	16 april 2025
Delårsrapport, januari–mars 2025	14 maj 2025
Delårsrapport, januari–juni 2025	14 augusti 2025
Delårsrapport, januari–september 2025	13 november 2025
Bokslutskommuniké 2025	25 februari 2026





Kontor

Qualisys Europe (Huvudkontor)

Qualisys AB / Qualisys Holding AB (publ)
Kvarnbergsgatan 2
411 05 Göteborg
Sverige

Qualisys North America

Qualisys North America, Inc.
1603 Barclay Blvd
Buffalo Grove
Illinois 60089 USA

Qualisys Asia Pacific

Qualisys APAC PTE. LTD.
23 New Industrial Road
04-08 Solstice Business Center
536209 Singapore

Qualisys China

Qualisys China
Room 368, Section 302
No. 211 Fute North Road
Shanghai PRC, 200131

Kontakt

Kontakta oss

Telefon: +46 31 336 94 00
Epost: investorrelations@qualisys.com



Revisorns granskningsrapport

Qualisys Holding Aktiebolag (publ), org nr 559002-6919

Inledning

Vi har utfört en översiktlig granskning av den finansiella delårsinformationen i sammandrag som ingår på sidorna 1-5 och 18-29 för Qualisys Holding Aktiebolag (publ) per 31 december 2024 och den 12-månadersperiod som slutade per detta datum. Det är styrelsen och verkställande direktören som har ansvaret för att upprätta och presentera denna delårsrapport i enlighet med IAS 34 och årsredovisningslagen. Vårt ansvar är att uttala en slutsats om denna delårsrapport grundad på vår översiktliga granskning.

Den översiktliga granskningens inriktning och omfattning

Vi har utfört vår översiktliga granskning i enlighet med International Standard on Review Engagements ISRE 2410 Översiktlig granskning av finansiell delårsinformation utförd av företagets valda revisor. En översiktlig granskning består av att göra förfrågningar, i första hand till personer som är ansvariga för finansiella frågor och redovisningsfrågor, att utföra analytisk granskning och att vidta andra översiktliga granskningsåtgärder. En översiktlig granskning har en annan inriktning och en betydligt mindre omfattning jämfört med den inriktning och omfattning som en revision enligt ISA och god revisions sed i övrigt har. De granskningsåtgärder som vidtas vid en översiktlig granskning gör det inte möjligt för oss att skaffa oss en sådan säkerhet att vi blir medvetna om alla viktiga omständigheter som skulle kunna ha blivit identifierade om en revision utförts. Den uttalade slutsatsen grundad på en översiktlig granskning har därför inte den säkerhet som en uttalad slutsats grundad på en revision har.

Slutsats

Grundat på vår översiktliga granskning har det inte kommit fram några omständigheter som ger oss anledning att anse att delårsrapporten inte, i allt väsentligt, är upprättad för koncernens del i enlighet med IAS 34 och årsredovisningslagen samt för moderbolagets del i enlighet med årsredovisningslagen.

Göteborg den 13 februari 2025

Öhrlings PricewaterhouseCoopers AB

Johan Palmgren
Auktoriserad revisor