



Bokslutskommuniké **2024**

SUMMERING AV KVARTALET

I denna rapport har faktureringsplattformen separerats från koncernens redovisning. Faktureringsplattformens resultat presenteras under 'Resultat av tillgångar som hålls till försäljning' i 'Koncernens rapport över resultat och övrigt totalresultat för perioden' samt i 'Not 2 Specifikation av tillgångar & skulder till försäljning'. Nettoomsättning och EBITDA nedan härrör därmed endast från sparplattformen.

Kvartalets nettoomsättning



26,5 MSEK

Kvartalets EBITDA



-4,8 MSEK

Net Capital Retention



115 %

Net Revenue Retention



101 %

Kapital på sparplattformen



1,78 MDR SEK

Antal fakturatransaktioner



1 532 703 ST

Genomsnittlig årsavkastning
– Balanserad (jan 24–dec 24)



6,92 %

Genomsnittlig årsavkastning
– Yield (jan 24–dec 24)



7,49 %

Sammanfattning

I denna rapport har faktureringsplattformen separerats från koncernen redovisningsmässigt. Faktureringsplattformens resultat presenteras under 'Resultat av tillgångar som hålls till försäljning' i 'Koncernens rapport över resultat och övrigt totalresultat för perioden' samt i 'Not 2 Specifikation av tillgångar & skulder till försäljning'. Samtliga siffror, med undantag för nettoresultat och resultat per aktie, härrör därmed endast från sparplattformen. Belopp inom parentes avser sparplattformen under samma period föregående år.

Fjärde kvartalet 1 oktober- 31 december 2024

- Nettoomsättningen för kvartalet uppgick till 26,5 MSEK (31,7 MSEK).
- EBITDA uppgick till -4,8 MSEK (-8,6 MSEK).
- Rörelseresultatet (EBIT) uppgick till -7,8 MSEK (-14,2 MSEK).
- Nettoresultatet uppgick till -2,3 MSEK (-4,8 MSEK).
- Resultat per aktie före utspädning uppgick till -0,14 SEK (-0,11 SEK).

Perioden 1 januari - 31 december 2024

- Nettoomsättningen för perioden uppgick till 111,8 MSEK (129,2 MSEK).
- EBITDA uppgick till -7,4 MSEK (-10,9 MSEK).
- Rörelseresultatet (EBIT) uppgick till -21,4 MSEK (-27,2 MSEK).
- Nettoresultatet uppgick till -18,9 MSEK (-14,2 MSEK).
- Resultat per aktie före utspädning uppgick till -0,40 SEK (-0,22 SEK).

Händelser under fjärde kvartalet

- SaveLend Group AB:s dotterbolag Billecta AB ingick i oktober 2024 ett direkt avtal med Sveriges läkarförbund om fortsatt medlemsfakturerering. Avtalstiden uppgår till 36 månader.
- SaveLend Group ingick i november en icke-bindande avsiktsförklaring avseende försäljning av samtliga aktier i det helägda dotterbolaget Billecta AB och gick in i en due diligence-process med en potentiell köpare, vilket dock inte ledde till någon affär.
- SaveLend Group kommunicerade i december 2024 att man rekryterat Karl Tigerhielm som Head of Real Estate, med anställningsstart i januari 2025.

Händelser efter kvartalets utgång

- Valberedningen i SaveLend Group AB föreslog i januari 2025 Håkan Nyberg som ny styrelseordförande, då sittande ordförande Bo Engström samt styrelseledamot Johan Roos avböjt omval.
- SaveLend Group AB:s dotterbolag Billecta AB ingick i januari 2025 ett strategiskt partnerskap med Lime Technologies Sweden AB, en ledande leverantör av moderna verktyg för kundrelationer med särskilt fokus på fastighetsbranschen.
- SaveLend Group AB genomförde i januari 2025 en försäljning av cirka 22 % av aktierna i Billecta. Köpeskillingen uppgår till cirka 22 MSEK och bidrar med en positiv resultateffekt om cirka 11 MSEK för SaveLend Group. Som en följd av transaktionen begärde Johan Roos utträde ur SaveLend Groups styrelse för att fokusera på uppdraget som styrelseordförande i Billecta AB.
- SaveLend Group AB och NordIX AG ("NordIX") kom i februari 2025 överens om att ytterligare utöka samarbetet. Under 2025 kommer NordIX att investera minst motsvarande 115 MSEK i de svenska konsumentkrediterna.

Nyckeltal

I bokslutskommunikén skrivs belopp i KSEK, om inte annat anges.

Koncernen totalt	Q4 2024	Q4 2023	Δ	Q1-Q4 2024	Q1-Q4 2023
Nettoomsättning	26 540	31 688	-16 %	111 773	129 220
Varav förvärvad nettoomsättning					3 563
EBITDA	-4 835	-8 619	44 %	-7 391	-10 878
Rörelseresultat (EBIT)	-7 828	-14 179	45 %	-21 373	-27 197
Antal aktier vid periodens utgång (st)	57 286 016	53 553 250		57 286 016	53 553 250
Resultat per aktie före utspädning (SEK)	-0,14	-0,11	-27 %	-0,40	-0,22
Justerad soliditet (%)	41 %	43 %		41 %	43 %
Soliditet (%)	22 %	30 %		22 %	30 %
Eget kapital	81 943	92 252	-11 %	81 943	92 252
Likvida medel	8 468	13 075	-35 %	8 468	13 075

VD-ORD



2024 har varit ett år av omställning och strategiska förändringar för SaveLend Group. Med ett tydligt fokus på lönsamhet och effektivitet har vi fortsatt att stärka vår affär, samtidigt som vi anpassat oss till förändrade marknadsförutsättningar. Vi har genomfört viktiga strukturella förändringar och ökat andelen företagsrelaterade krediter på plattformen. Samtidigt har vi fortsatt arbetet med att skapa en mer resurseffektiv organisation och positionerat oss för framtiden.

Makroläget och dess påverkan

Det ekonomiska klimatet fortsätter att förändras och vi ser positivt på Riksbankens beslut att fortsätta sänka räntan. Det, i sin tur, påverkar sparbetenden och kapitalflöden. Med ett lägre ränteläge ser vi möjligheter för ökad kapitaltillväxt på vår plattform. Dessutom stärks vår konkurrenskraft, då SaveLend Fast blir ett allt mer attraktivt alternativ när bankerna sänker sina sparräntor.

Mot ett renodlat SaveLend Group

Den strategiska översynen avseende faktureringsplattformen inleddes då vi kunde konstatera att de intäktsoch kostnadssynergier som en gång funnits mellan sparplattformen och faktureringsplattformen inte längre är betydande. Översynen har föregåtts av ett långsiktigt arbete med att göra faktureringsplattformen autonom i förhållande till SaveLend Groups övriga verksamhet. Genom att renodla verksamheterna inom SaveLend Group blir det tydligare för alla vad SaveLend Group är och vilka våra främsta mål är. En avyttring kommer också leda till att vi kan ta tillvara de möjligheter som med största sannolikhet kommer att uppstå till följd av förändrade regulatoriska förutsättningar. Det är därför glädjande att vi nu, genom en första avyttring om 22 % av aktierna i Billecta AB, har tagit ett första steg i denna renodling av SaveLend Group. Försäljningen ger en positiv resultateffekt om cirka 11 MSEK och positivt kassaflöde om cirka 22 MSEK under Q1 2025. Genom affären har externa personer med relevant branschfarenhet liksom personal och nyckelpersoner i Billecta knutits till verksamheten. Detta stärker förtroendet för Billecta och därmed möjligheterna att få så bra betalt som möjligt för resterande del.

Målsättningen är fortsatt att avyttra hela Billecta under 2025. Deltransaktionen ger SaveLend Group alltså rätten att sälja 100 % av aktierna om någon intressent så skulle önska. Samtidigt har köparen av de 22 % i Billecta AB också möjlighet att köpa resterande 78 % till en värdering om 140 MSEK för 100 % av aktierna fram till halvårskiftet 2025. Därefter ökar värderingen med 1 % per månad och vid utgången av 2025 förfaller den rätten.

Sedan sommaren ser vi en väldigt positiv trend på tidiga mätvärden för kreditkvaliteten, vilket gör att vi nu kan börja skala upp volymerna på ett kontrollerat sätt.

Förändringar i redovisningen till följd av avsikten att avyttra faktureringsplattformen Billecta

Våra rörelsesegment, med affärsområdena sparplattformen och faktureringsplattformen, har tidigare varit vårt sätt att tydliggöra de olika verksamhetsbenen och internt fördela kostnader för bolagen i koncernen. I och med avyttringen av faktureringsplattformen och vår målsättning att sälja resterande del, har vi redovisningsmässigt separerat faktureringsplattformen från koncernen i enlighet med kraven i IFRS 5. Siffrorna i denna rapport är därför inte direkt jämförbara med tidigare rapporter, men samtliga perioder i rapporten redovisas utifrån dessa premisser.

Resultatet

Kvartalets nettoomsättning är i linje med föregående kvartal och sett till helåret är nettoomsättningen 14 % lägre än föregående år. Den minskade omsättningen vi har sett under 2024 är en direkt effekt av en lägre utlåningsvolym. Detta beror både på det pågående arbetet med att ytterligare förbättra kvaliteten i de krediter som tillhandahålls på plattformen och på vårt målmedvetna arbete med att öka andelen företagskrediter. Det finns en naturlig tröghet mellan implementering och resultat när det kommer till kreditregler och modeller. Sedan sommaren ser vi en väldigt positiv trend på tidiga mätvärden, vilket gör att vi nu kan börja skala upp volymerna på ett kontrollerat sätt.

Tittar vi på kostnadssidan så är jag mycket nöjd med det arbete vi genomfört under året. Vi förbättrar EBITDA med 3,8 MSEK jämfört med fjärde kvartalet föregående år och med 3,5 MSEK sett till helåret. Marknadsföringskostnader och direkta kostnader, vilket inkluderar anskaffningskostnader för låneförmedlingen, har minskat med nästan 13 MSEK under 2024, jämfört med föregående år. Övriga externa kostnader är ner cirka 6 MSEK och har nu stabiliserats på en mer normal nivå, och personalkostnaderna har minskat med 4 MSEK jämfört med föregående år. Vi har därmed minskat kostnaderna mer än vi tappat i intäkt, vilket är ett utmärkt betyg för vårt effektiviseringsarbete. Till följd av minskade personalkostnader har vi också lägre aktiverat arbete för egen räkning i år jämfört med föregående år, vilket leder till att EBITDAC (EBITDA exklusive aktiverat arbete) har förbättrats med 5 MSEK jämfört med föregående år.

Som en följd av vårt fortsatta effektiviseringsarbete har vi ett antal engångseffekter under fjärde kvartalet som tillsammans till stor del förklarar negativt EBITDA. Vi har bland annat sett över periodiseringar av kostnader, vilket resulterat i periodiseringseffekter på 1,3 MSEK mer i marknadsföring under kvartalet. Vi har även en del uppsägningslöner som belastar kvartalet. Jämför vi med samma kvartal året innan har vi trots detta minskat den totala kostnadsmassan för Q4 med nästan 9 MSEK. Justerat för detta och med full effekt av anpassningar av personalstyrkan, som slår igenom under Q1 2025, har vi nu en kostnadskostym som är bättre anpassad för verksamheten framåt.

Lagrådsremissen och vårt strategiska vägval

I januari presenterade regeringen lagrådsremissen om stärkt konsumentskydd på kreditmarknaden. Förslaget innebär att endast banker och kreditmarknadsbolag kommer att få bedriva och förmedla konsumentkrediter efter juli 2026. Detta påverkar de cirka 70 aktörer som idag har tillstånd som konsumentkreditinstitut, där ett av våra dotterbolag ingår.

SaveLend Group har sedan lagförslaget först presenterades i maj 2024 vidtagit åtgärder för att framtidssäkra verksamheten. En av våra viktigaste strategier har varit att öka andelen företagsrelaterade krediter på plattformen, vilket redan har gett resultat i form av en kraftig ökning av nya företagskrediter under det senaste året. Denna satsning, tillsammans med vår befintliga intäktsmodell, innebär att vi har goda förutsättningar att fortsatt erbjuda en stark sparprodukt även om konsumentkreditverksamheten skulle upphöra efter halvårsskiftet 2026.

Samtidigt utvärderar vi parallellt med detta möjligheten för gruppen att ansöka om och erhålla ett tillstånd som kreditmarknadsbolag, för att kunna fortsätta tillhandahålla konsumentkrediter även efter juli 2026. SaveLend Groups bedömning är att en kreditmarknadsbolagsverksamhet framgångsrikt skulle kunna kombineras

med den nuvarande sparplattformen. På så vis skulle spararna kunna erbjudas en osedvanlig bredd av investeringsmöjligheter – allt från sparkonton med statlig insättningsgaranti till högavkastande fastighetsinvesteringar. Samtidigt skulle kreditmarknadsbolagsverksamheten kunna bedrivas på ett effektivt och resurssnålt sätt. SaveLend Group ser därigenom att lagförslaget skapar en möjlighet att positionera sig som en unik och konkurrenskraftig aktör på den svenska sparmarknaden.

Satsning på projektfinansiering

Som en del av vår strategi att bredda och stärka vår kreditportfölj med inriktning mot företagslån gör vi en stor satsning på vår produkt Projektfinansiering under 2025. För att driva detta verksamhetsben har vi rekryterat Karl Tigerhielm som Head of Real Estate. Karl har lång erfarenhet av fastighetskrediter och kapitalanskaffning och kommer att spela en central roll i att skala upp vår verksamhet inom fastighetsfinansiering.

Intresset för Projektfinansiering på plattformen har ökat stadigt, och vi ser en stark efterfrågan från våra investerare. Vår målsättning är att skapa en attraktiv och konkurrenskraftig finansieringslösning som gynnar både investerare och låntagare. Att stärka vår position inom denna sektor är ett naturligt steg i vår utveckling och en viktig del av vår strategi för att utöka företagskrediterna på sparplattformen.

Halvårsrapportering & trading updates

För att effektivisera resursanvändningen övergår vi från kvartalsrapportering till halvårsrapportering från och med 2025. Vi kommer dock att komplettera med trading updates för de kvartal som inte rapporteras enligt nuvarande format. Detta gör det möjligt för oss att fokusera mer på verksamhetens långsiktiga strategiska utveckling samtidigt som vi bibehåller hög transparens. Genom att minska den administrativa belastningen frigör vi resurser som kan användas för att ytterligare stärka vår affär och skapa värde för våra aktieägare.

Framåtblick

Vi var många som hoppades att 2024 var året då konjunkturen skulle vända men det visade sig att lågkonjunkturen skulle bita sig fast. Så här i efterhand är jag glad att vi tidigt under 2024 valde att under året jobba mot en effektivare organisation, med ökad kostnadsmedvetenhet och ett ökat fokus på långsiktigt kundvärde. Jag kan konstatera att vi nu har en affärsmodell och en kostnadskostym som är betydligt bättre anpassad för framtiden. Med fokus på lönsamhet och effektivitet har vi lagt en stabil grund för att under 2025 nå lönsam tillväxt.



Peter Balod

Verkställande direktör

Koncernens finansiella utveckling

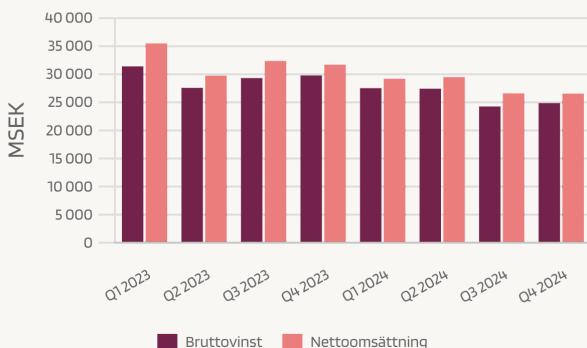
Fjärde kvartalet 1 oktober - 31 december 2024

I och med målsättningen att sälja resterande del av faktureringsplattformen, är faktureringsplattformen numera redovisningsmässigt separerad från koncernen. Detta i enlighet med kraven i redovisningstandarden IFRS 5. Siffrorna i denna rapport är därför inte direkt jämförbara med tidigare rapporter, men samtliga perioder i rapporten redovisas utifrån dessa förutsättningar.

Nettoomsättning och bruttomarginal

Koncernens nettoomsättning (exklusive faktureringsplattformen) uppgick under fjärde kvartalet till 26,5 MSEK (31,7 MSEK). Den lägre omsättningen är en direkt följd av det pågående arbetet med att förbättra kvaliteten i de krediter som tillhandahålls på plattformen.

Nettoomsättning och bruttovinst per kvartal



Koncernens direkta kostnader, provisionskostnaderna, minskade som en följd av lägre omsättning och uppgick till 1,8 MSEK (2,0 MSEK). Detta gav en marginellt lägre bruttomarginal på 93 % (94 %) jämfört med jämförelseperioden föregående år. Provisionskostnaderna består främst av kreditupplysningar, transaktionsdata och andra provisioner. Med ett fortsatt fokus på löpande intjäning från utestående kreditvolym bör nuvarande provisionskostnader fortsätta att utvecklas positivt i förhållande till omsättningen. Bruttovinsten för kvartalet uppgick till 24,9 MSEK (29,8 MSEK).

Marknadsföringskostnader

Marknadsföringskostnaderna för koncernen uppgick under kvartalet till 9,0 MSEK (13,1 MSEK), motsvarande 34 % av nettoomsättningen jämfört med 41 % samma period föregående år. Minskningen är en följd av en medveten anpassning i linje med omställningen av produktmixen. Under kvartalet har periodiseringar setts över vilket resulterat i en tillfällig ökning om 1,3 MSEK i marknadsföringskostnader.

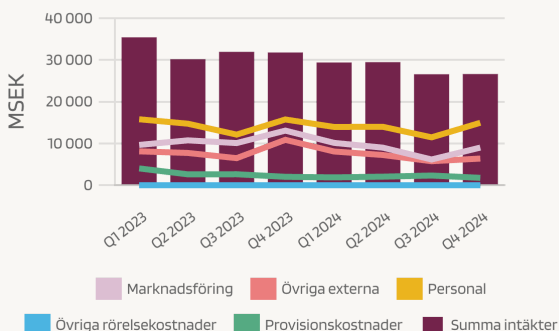
Övriga externa kostnader

Övriga externa kostnader innehåller bland annat kostnadsposter såsom IT-tjänster, lokalhyra, konsulter, bankkostnader, revision och redovisning. Dessa uppgick under kvartalet till 6,4 MSEK (10,9 MSEK). Minskningen är en direkt följd av ett målmedvetet arbete med att sänka koncernens omkostnader.

Personalkostnader

Vid utgången av kvartalet hade koncernen (exklusive faktureringsplattformen) 41 heltidstjänster (53), inklusive heltidssysselsatta konsulter. Personalkostnaderna för koncernen uppgick till 15,0 MSEK (15,8 MSEK). Full effekt på personalkostnaderna på grund av minskat antal anställda uppnås under kommande kvartal.

Rörelsens kostnader i relation till intäkter



Resultat

Koncernens EBITDA uppgick under kvartalet till -4,8 MSEK (-8,6 MSEK). Koncernens EBIT, inklusive koncernmässiga avskrivningar och kreditförluster, uppgick för kvartalet till -7,8 MSEK (-14,2 MSEK).

Koncernen fortsatte under kvartalet att addera ny teknisk funktionalitet i syfte att förbättra erbjudandet mot kund. Aktiverat arbete minskade under kvartalet till följd av något minskad personalstyrka och uppgick under kvartalet till 0,7 MSEK (1,5 MSEK).

Nettoomsättningen från faktureringsplattformen uppgick till 10,8 MSEK (10,8 MSEK). Provisionskostnaderna uppgick till 1,8 MSEK (2,1 MSEK) och består främst av print- och distributionstjänster samt kravhanteringskostnader. Bruttomarginalen har därigenom förbättrats mot samma period föregående år och ligger på 84 % jämfört med 81 %. Marknadsföringskostnaderna ökade något till 0,9 MSEK (0,5 MSEK) vilket beror på omarbetad hemsida och ökade satsningar på kundanskaffning.

De övriga externa kostnaderna för faktureringsplattformen uppgick till 2,0 MSEK (1,5 MSEK) och personalkostnaderna till 5,7 MSEK (6,7 MSEK). De lägre kostnaderna beror främst på minskat nyttjande av externa konsulter kopplat till utveckling av faktureringsplattformen. Detta är också anledningen till att aktiverat arbete minskade till 0,5 MSEK i kvartalet (1,6 MSEK).

EBITDA för faktureringsplattformen uppgick till 0,9 MSEK (1,8 MSEK) och EBIT uppgick till -1,2 MSEK (-0,7 MSEK).

Kassaflöde

Kassaflödet från den löpande verksamheten uppgick före förändringar i rörelsekapital till -3,9 MSEK (-9,6 MSEK). Kassaflödet från den löpande verksamheten uppgår efter förändring av rörelsekapital till 5,0 MSEK (-1,3 MSEK). Koncernens förändring av rörelsekapitalet under perioden förklaras främst av minskning av övriga räntebärande skulder samt minskning av leverantörsskulder. Av detta är -2,4 MSEK hänförligt till faktureringsplattformen.

Kassaflödet från investeringsverksamheten uppgick till -4,7 MSEK (-5,3 MSEK) och består främst av nyutveckling av koncernens plattformar. Av detta är -1,2 MSEK hänförligt till faktureringsplattformen.

Kassaflödet från finansieringsverksamheten uppgick under kvartalet till 2,7 MSEK (-0,7 MSEK) och består av amortering av skulder till kreditinstitut. Av detta är 2,7 MSEK hänförligt till faktureringsplattformen.

Perioden 1 januari - 31 december 2024

Koncernens nettoomsättning (exklusive faktureringsplattformen) uppgick till 111,8 MSEK (129,2 MSEK), vilket är en minskning med nästan 14 % jämfört med föregående år. Provisionskostnaderna, koncernens direkta kostnader, uppgick under perioden till 8,1 MSEK (11,3 MSEK). Marknadsföringskostnaderna uppgick under perioden till 34,3 MSEK (43,6 MSEK). Övriga externa kostnader uppgick under perioden till 27,5 MSEK (33,2 MSEK).

Personalkostnaderna uppgick under perioden till 54,4 MSEK (58,4 MSEK). Koncernens EBITDA för perioden januari-december 2024 uppgick till -7,4 MSEK (-10,9 MSEK), varav aktiverat arbete uppgick till 5,0 MSEK (6,5 MSEK). Därmed minskade koncernens omsättning under 2024 med 17,4 MSEK medan kostnaderna minskade med 20,7 MSEK.

Nettoomsättningen för faktureringsplattformen uppgick under 2024 till 44,4 MSEK (40,6 MSEK), vilket är en ökning med 9 % jämfört med föregående år. Provisionskostnaderna, faktureringsplattformen direkta kostnader, uppgick under perioden till 6,8 MSEK (7,2 MSEK). Marknadsföringskostnaderna uppgick under perioden till 2,6 MSEK (1,2 MSEK). Övriga externa kostnader som inkluderar bland annat lokalkostnader, redovisnings- och revisionsarvoden, IT-kostnader samt bankkostnader, uppgick under perioden till 6,0 MSEK (4,8 MSEK). Personalkostnaderna uppgick under perioden till 24,3 MSEK (20,3 MSEK). Faktureringsplattformens EBITDA för perioden januari-december 2024 uppgick till 9,3 MSEK (13,9 MSEK), varav aktiverat arbete uppgick till 4,3 MSEK (6,8 MSEK).

Koncernens finansiella ställning

Koncernens investeringar under perioden består av aktiverat arbete på de två egenutvecklade plattformarna.

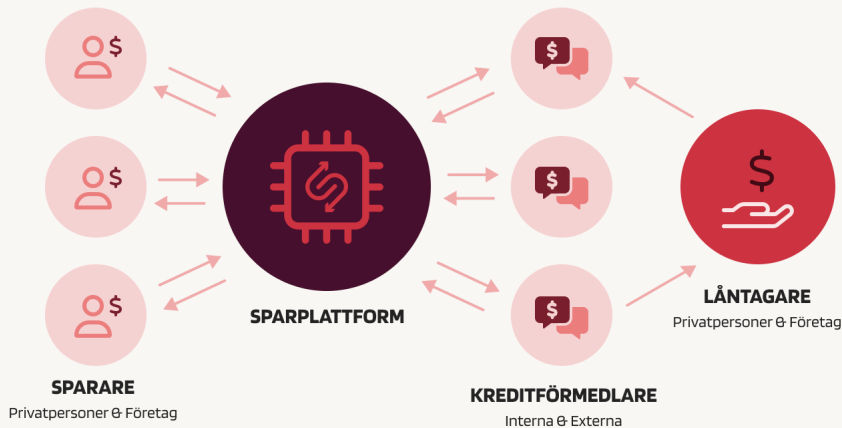
Vid årsbokslutet 2023 och 2024 bokades en uppskjuten skattefordran upp för de svenska bolag med fastställda skattemässiga underskott som förväntas nyttjas inom ett par år. De underskott som kvarstår uppgår till 4,6 MSEK som är spärrade på grund av en tidigare fusion samt med anledning av ägarförändring; 4,5 MSEK kommer att frigöras 2026 och 0,1 MSEK frigörs 2027. Det finns även underskott om 8,6 MEUR i Fixura Ab Oy.

Eget kapital var vid utgången av december 81,9 MSEK (92,3 MSEK). Den justerade soliditeten uppgick till 41 % (43 %). Vid kvartalets utgång uppgick likvida medel till 10,1 MSEK (16,2 MSEK). Nettoskulden uppgick per utgången av kvartalet till 30,0 MSEK (12,7 MSEK) enligt definition på sidan 29.

Per den 31 december uppgick aktiekapitalet till 1 301 953,91 SEK, fördelat på 57 286 016 aktier.

Händelser under kvartalet

Sparplattformen



Vid utgången av det fjärde kvartalet uppgick kapitalet på plattformen till 1 784 MSEK. Detta motsvarar en ökning på 0,9 % jämfört med samma kvartal föregående år och med 0,6 % mot föregående kvartal. Under det aktuella kvartalet uppgick den förmedlade volymen, det vill säga det kapital som har investerats i nya lån, till totalt 197 MSEK. Detta är en minskning med 30 % jämfört med samma period föregående år, men en ökning med 17 % jämfört med föregående kvartal. Minskningen jämfört med föregående år beror på återhållsamhet inom kreditförmedlingen samt att andrahandsmarknaden prioriterats.

På andrahandsmarknaden har krediter för över 23,4 MSEK bytt ägare under det fjärde kvartalet. Den förmedlade volymen tar endast hänsyn till kapital som placeras i nya krediter, varvid dessa 23,4 MSEK inte räknas in.

Sparplattformens genomsnittliga investeringsgrad uppgick vid kvartalets utgång till 92 % och nykundsansaffningen har under det fjärde kvartalet resulterat i att totalt 801 nya sparare registrerat ett konto på plattformen.

Nyckeltalet Net Capital Retention (NCR), som visar tillväxt i kapital hos befintliga sparare, uppgick för kvartalet till

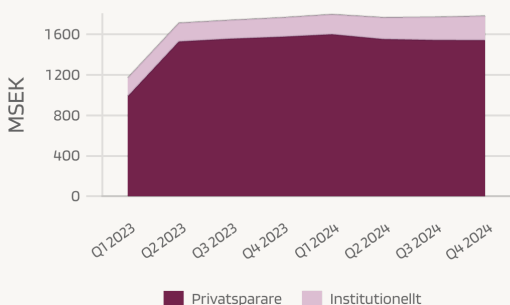
115 %. Snittintäkten per insatt krona landade på 6 öre, vilket är en minskning på 4,7 % från föregående kvartal, och med 11,7 % jämfört med samma period föregående år.

SaveLend Fast

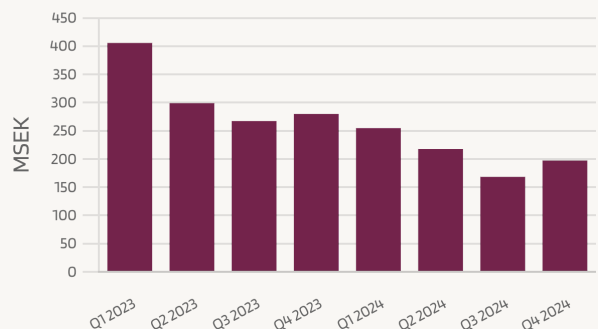
Under kvartalet sänktes den fasta årsräntan på SaveLend Fast från 6 % till 5,5 %. Då Riksbanken sänkt styrräntan med totalt 1,75 procentenheter sedan lanseringen av SaveLend Fast, har marknadsförutsättningarna förändrats. Mot den bakgrunden är det en framgång att kunna hålla fast vid en så pass hög räntenivå till spararna. Målsättningen för SaveLend Fast är att erbjuda den högsta fasta räntan på marknaden och det har SaveLend levererat på sedan lansering. Med de räntesänkningar som kommit under året har erbjudandet vuxit sig än starkare.

Totalt startades SaveLend Fast-konton för drygt 39 MSEK under det fjärde kvartalet och produkten har under året blivit den produkt som inbringar störst volym från förstagångsinsättningar. Snittinsättningen för förstagångsinsättningar på SaveLend Fast har under 2024 varit tre gånger större än snittet för förstagångsinsättningar på plattformens samtliga produkter.

Kapital på plattformen



Förmedlat kapital per kvartal



Projektfinansiering

En ny investeringsmöjlighet inom projektfinansiering erbjöds till SaveLends investerare under det fjärde kvartalet 2024. SaveLends målsättning har hela tiden varit att kunna erbjuda ett större antal investeringsprojekt än vad som varit fallet hittills. Arbetet fortgår med att bredda utbudet i produkten utan att göra avkall på kvaliteten på såväl erbjudandet som kreditbedömningarna. Ett led i detta arbete är rekryteringen av en ansvarig för produkten Projektfinansiering.

SaveLend rekryterar Head of Real Estate

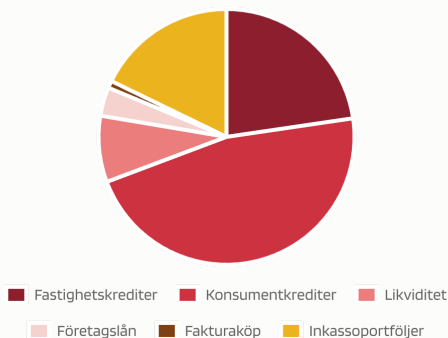
I början av december månad presenterade SaveLend rekryteringen av Karl Tigerhielm som Head of Real Estate. Karl, som tillträdde sin tjänst i januari 2025, ska ansvara för att skala upp och driva Bolagets fastighetsfinansiering genom produkten Projektfinansiering. Han kommer

närmast från Tessin Nordic AB där han under de senaste fem åren arbetat med fastighetskrediter och kapitalanskaffning från olika institutioner i Sverige och Storbritannien. Karl har arbetat inom finans i cirka 20 år och även hunnit med att jobba inom IT i drygt tio år med svenska, danska och kanadensiska uppdragsgivare.

Ny design och uppdaterat innehåll på Savelend.se

Under det fjärde kvartalet 2024 gjordes ett större arbete med helt ny design och uppdaterat innehåll på Savelend.se, för att få en mer modern och användarvänlig hemsida. Fokus har varit på att göra upplevelsen enklare och tydligare för SaveLends besökare, så att dessa snabbt och smidigt ska hitta information för att kunna fatta välgrundade beslut om sitt sparande. Den nya hemsidan lanserades veckan före julhelgen 2024.

Sparplattformens exponering per den 31 december



SaveLends sparstrategier

SaveLends sparstrategier **Balanserad** och **Yield** förenklar investeringsprocessen och möjliggör ett helt automatiserat sparande. SaveLends ränterobot säkerställer att kapitalet diversifieras och återinvesteras på ett effektivt sätt. Detta gör det enklare för sparare att uppnå en bred spridning av sina investeringar utan att löpande behöva fatta aktiva beslut.

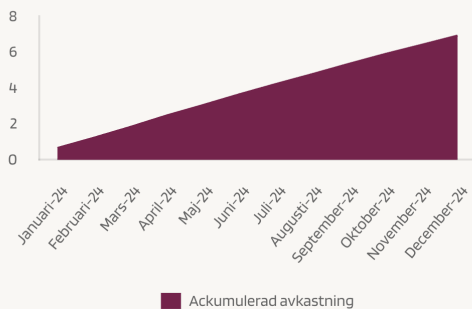
Balanserad

Balanserad har en målavkastning på 6,5-7,5 % per år och passar de sparare som söker stabil avkastning och högre likviditet. Kapitalet investeras i ett stort antal olika krediter med frekvent kassaflöde och låg risk för kreditförluster. Utbetalning av ränta sker i regel månadsvis eller kvartalsvis. Varje avslutad tolv månadersperiod ger rätt att avgiftsfritt sälja av investeringar upp till sammanlagt 50 000 SEK.

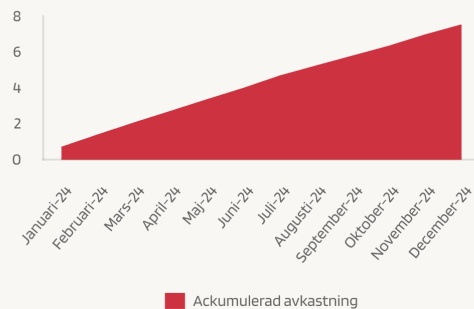
Yield

Strategin Yield är lämplig för sparare som önskar nå en högre avkastning över tid mot något högre risk. Kapitalet investeras i ett stort antal olika krediter med förväntat hög avkastning, viss volatilitet samt varierande kassaflöde (månadsvis, kvartalsvis, årsvis eller längre). Den högre årliga målavkastningen om 7,5-9,0 % är baserad på en sparhorisont om 36 månader eller längre.

Avkastning Balanserad



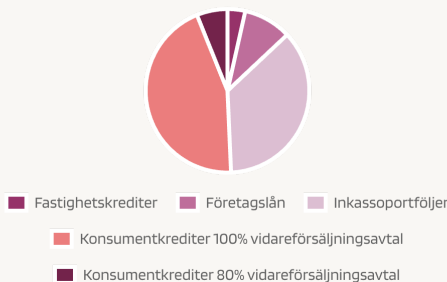
Avkastning Yield



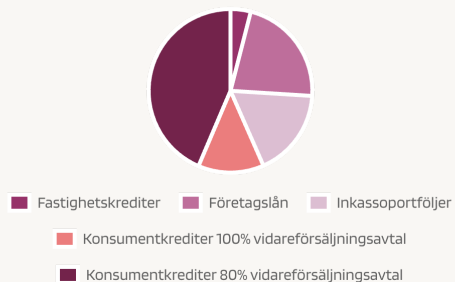
Sparstrategin Balanserad levererade en genomsnittlig avkastning på 6,92 % under 2024, vilket är i linje med förväntningarna. Portföljsammansättningen för Balanserad såg per utgången av kvartalet ut så här:

Yield levererade en genomsnittlig avkastning på 7,49 % under 2024. Med högre möjlig avkastning kommer högre risk. Volatiliteten detta medför är anledningen till att Yield har en längre sparhorisont än Balanserad. Vid kvartalets slut såg portföljsammansättningen för Yield ut så här:

Genomsnittlig fördelning kredittyper Balanserad



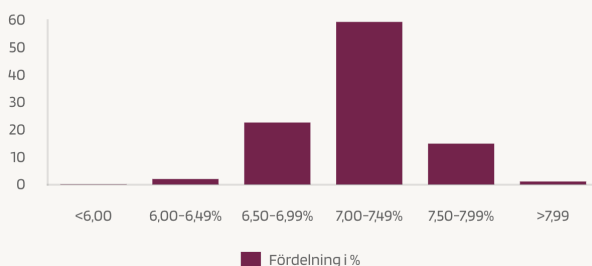
Genomsnittlig fördelning kredittyper Yield



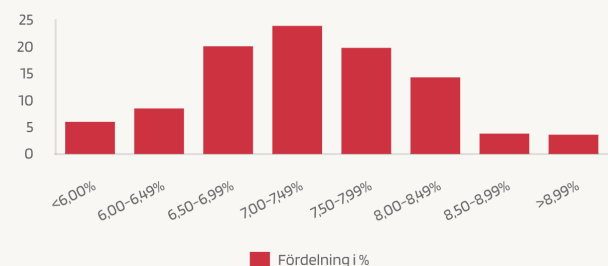
Nedan graf visar den procentuella spridningen (ej volymviktad) för respektive avkastningsnivå för konton med minst 12 månaders historik:

Nedan graf visar den procentuella spridningen (ej volymviktad) för respektive avkastningsnivå för konton med minst 12 månaders historik:

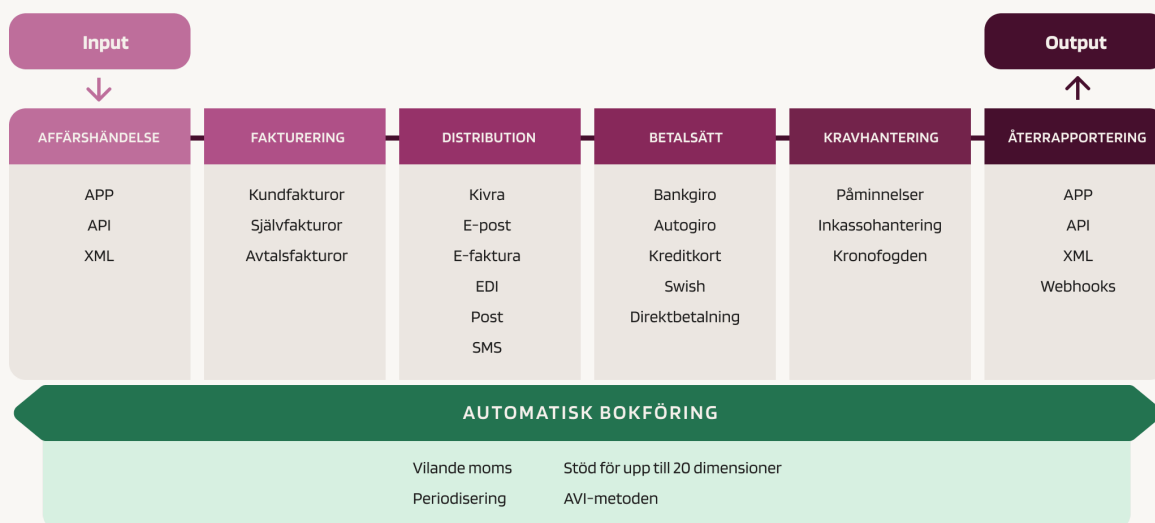
Procentuell fördelning avkastning Balanserad



Procentuell fördelning avkastning Yield



Faktureringsplattformen



Nettoomsättningen för faktureringsplattformen uppgick i det fjärde kvartalet till 10,8 MSEK. En minskning med 4,3 % jämfört med föregående kvartal, och i linje med samma kvartal föregående år (efter avdrag för provisionsintäkter som per 2024-01-01 ej längre redovisas under nettoomsättning).

Antalet fakturatransaktioner uppgick till 1 532 703 stycken under kvartalet, vilket motsvarar en ökning med 7,3 % jämfört med föregående kvartal och med 9,4 % jämfört med samma kvartal föregående år. Detta gör kvartalet till faktureringsplattformens bästa någonsin sett till fakturavolymer.

Snittintäkten per fakturatransaktion uppgick under kvartalet till 7,8 SEK, en minskning med 1,2 % mot det föregående kvartalet, och med 3,9 % mot motsvarande kvartal föregående år.

Net revenue retention och churn

För kvartalet uppgick faktureringsplattformens net revenue retention (NRR) till 101 %. Fakturerings-

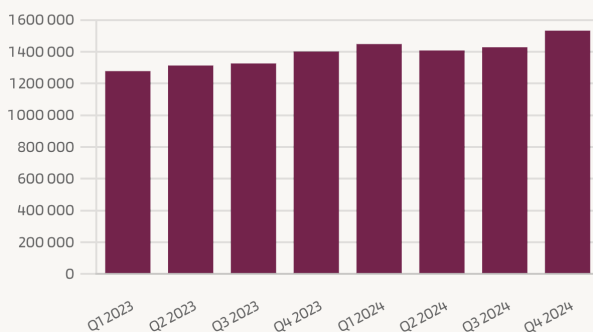
plattformens churn är fortsatt mycket låg, dock har ett fåtal kunder fallit bort under hösten 2024 till följd av konkurs/rekonstruktion vilket bidrar till lägre NRR. De totala fakturerade intäkterna ökade med 12 % (8,6 MSEK Q4 2024 mot 7,7 MSEK Q4 2023).

Avtal med Sveriges läkarförbund

Billecta AB Tecknade under det fjärde kvartalet 2024 ett treårigt avtal med Sveriges läkarförbund (SLF) för fortsatt medlemsfakturerings. SLF, som representerar över 58 000 läkare, har tidigare använt Billectas faktureringsplattform genom ett partnerskap, men valde nu att ingå ett direktavtal.

SLF arbetar med både fackliga och professionella frågor inom läkarkåren, såsom löner, arbetsmiljö, utbildning och sjukvårdspolitik. Genom det nya avtalet förbinder sig SLF att använda Billectas tjänster i minst 36 månader. Detta avtal markerar en viktig milstolpe för Billecta genom att stärka företagets närvaro inom medlemsorganisationer och säkerställa stabilitet i samarbetet med SLF under de kommande tre åren.

Antal fakturatransaktioner per kvartal (st)



Kundcase - LIME TECHNOLOGIES AB

Faktureringsplattformen Billectas primära syfte är att hjälpa sina kunder att ta, och få, betalt. Plattformen erbjuder en komplett lösning från skapande av faktura till indrivning av betalning. Med ambitionen att tillhandahålla ett stort antal funktioner, distributionssätt och betalvägar, till aktörer i ett stort antal branscher, har komplexiteten i tekniken ökat i takt med utvecklingen. Paketering har därför blivit A och O för att tillgängliggöra produkten för marknaden. I samband med detta har några kundsegment utmärkt sig som extra intressanta för Billecta. I denna rapport fokuserar vi på Billectas nya partnersamarbete med CRM-leverantören Lime Technologies AB.



Lime – en helhetslösning för fastighetsbolag

Lime Technologies Sweden AB ("Lime") är en ledande leverantör av CRM-system med särskilt fokus på fastighetsbranschen. Företaget hjälper fastighetsbolag att effektivisera sin verksamhet genom smart kundhantering och integrerade digitala lösningar. För att ytterligare stärka sitt erbjudande har Lime inlett ett strategiskt samarbete med Billecta.

Genom partnerskapet får fastighetsbolag en sömlös integration mellan Limes CRM-system och Billectas faktureringsplattform. Detta innebär att det är möjligt att automatisera faktureringsflöden och säkerställa att betalningar sker smidigt och korrekt. Automatiserade flöden skapar ökad effektivitet, minimerar risken för fel och frigör tid för fastighetsbolagen att fokusera på sin kärnverksamhet.

"Billecta var den saknade pusselbiten. Nu kan vi äntligen erbjuda en komplett fastighetsplattform där all data samlas i ett system, vilket skapar en smidigare och mer effektiv process för våra kunder," säger Malin Solér, affärsområdesansvarig fastighet på Lime.

En smidig hyresgästupplevelse och effektiv administration

Fastighetsbolag hanterar dagligen stora mängder data kopplade till sina hyresgäster – allt från kontrakt och förvaltning till fakturering och kundkommunikation. Genom Billectas integration med Lime automatiseras hela faktureringsflödet. Detta minskar den manuella hanteringen och skapar en mer effektiv process för både fastighetsbolag och deras hyresgäster.

Mölnadsbostäder är en av de första kunderna som implementerar den nya lösningen. Bolaget ser partnerskapet som en viktig del av sin digitaliseringsresa och har valt Lime och Billecta som långsiktiga partners för att framtidssäkra sin affär.

"Vi har valt Lime som en långsiktig partner för att ta nästa steg i vår digitaliseringsresa och stärka vår kundupplevelse," säger Sofia Waldner, Digital transformationsledare på Mölnadsbostäder.

Fördelar med Billecta och Lime:

- Automatiserad fakturering och betalningshantering – minskar den administrativa bördan och risken för fel.
- En komplett fastighetsplattform – all information samlad i ett system för smidigare arbetsflöden.
- Säker och framtidssäkrad lösning – enkel att anpassa och bygga vidare på över tid.
- Bättre kundupplevelse – hyresgäster får en mer användarvänlig och smidig betalningsprocess.

Enklare fakturering och smartare arbetsflöden

Billectas expertis inom automatiserad fakturering integreras nu fullt ut i Lime CRMs fastighetsplattform, vilket gör det möjligt att automatisera faktureringsflöden och säkerställa att betalningar sker smidigt och korrekt.

"Vi ser fram emot att förena vår expertis med Limes och tillsammans leverera en lösning där ekonomisk hantering och kundrelationer går hand i hand. Detta kommer verkligen göra skillnad för fastighetsbolagen – och fler branscher därtill," säger Rickard Hessner, medgrundare och CCO på Billecta.

Övrig information

Moderbolaget SaveLend Group AB, med org.nr 559093-5176, är ett aktivt holdingbolag med säte i Stockholm. Bolaget är momsregistrerat. Bolagets adress är SaveLend Group AB, Kammakargatan 7, 111 40 Stockholm. Koncernens operativa verksamhet bedrivs i koncernens dotterbolag. Moderbolagets resultat uppgick för kvartalet till -32,2 MSEK. Intäkterna i moderbolaget består i huvudsak av koncerninterna tjänster. Moderbolagets tillgångar består främst av andelar samt fordringar hos koncernföretag och uppgår till 179,1 MSEK (228,5 MSEK). Moderbolaget har av redovisningsmässiga skäl genomfört en nedskrivning av sina långfristiga fordringar på det finska dotterbolaget Fixura med ett belopp om 41,2 MSEK. Tillgångarna har finansierats genom eget kapital på 114,3 MSEK (170,5 MSEK), långfristiga skulder på 50,1 MSEK (50,3 MSEK) och kortfristiga skulder på 14,6 MSEK (7,7 MSEK).

Transaktioner med närstående

För att säkerställa fortsatt tillräcklig likviditet, och därigenom inte behöva fatta strategiskt kortsiktiga beslut, lånade koncernen i december 2024 totalt 5 MSEK från vice VD och COO. Ersättningen för detta lån är baserad på de villkor som koncernen har mot sin externa kreditgivare DBT och anses därför vara villkor upprättade på armlängds avstånd. Lånet har under Q1 2025 återbetalats i sin helhet. I övrigt har inga väsentliga transaktioner med närstående skett under perioden. Karaktären samt omfattningen av närståendetransaktioner har inte förändrats väsentligt jämfört med den information som lämnades i årsredovisningen 2023.

Aktiekapitalets utveckling

Inga väsentliga förändringar har skett under kvartalet.

Konvertibler och teckningsoptioner

Inga nya teckningsoptioner har getts ut under kvartalet. Optionsprogrammen 2021-2024I och 2021-2024II har förfallit utan teckning och därför inte resulterat i förändring av antalet utestående aktier. Eftersom optionsprogrammen 2022-2025I och 2022-2025II har en emissionskurs som understiger periodens genomsnittliga börskurs är utspädningseffekten av dessa ej inkluderad i genomsnittligt antal aktier. Totalt kan aktuella optionsprogram ge upphov till totalt 1 595 901 nya aktier om samtliga optioner nyttjas för teckning av aktier. Utspädningen från SaveLend Groups incitamentsprogram W2019-2022D ingår i beräkningen av genomsnittligt antal aktier under perioden efter utspädning för året 2022.

Förändrad rapporteringsfrekvens

Styrelsen för SaveLend Group AB har fattat beslut om att ändra rapporteringsfrekvensen för år 2025 från tidigare kvartalsrapportering till halvårsrapportering. Bolaget kommer att komplettera med trading updates för de kvartal som inte rapporteras enligt nuvarande format.

Risker och osäkerhetsfaktorer

De huvudsakliga riskerna och osäkerheterna för koncernen är finansiella risker med fokus på likviditets-, valuta- och ränterisk, samt direkt och indirekt kreditrisk. Likviditetsrisken avser risken att inte ha tillgång till likvida medel eller outnyttjat kreditutrymme för att fullgöra betalningsåtaganden och genomföra nödvändiga investeringar i verksamheten. Valutarisken är relaterad till fluktuationer i valutakurser där ökning respektive minskningar i den svenska kronans värde i förhållande till andra valutor kan komma att påverka koncernredovisningen även om värdet inte förändrats i den lokala valutan. Ränterisken inom koncernen är hänförlig till förändringar i räntenivåer som påverkar SaveLend Groups intäkter och kostnader i olika utsträckning.

Kreditrisk uppstår vid all kreditgivning och består i risken att kredittagaren kan vara oförmögen, eller ovillig, att uppfylla sina finansiella åtaganden allteftersom de förfaller. Koncernen är exponerad för viss direkt kreditrisk via historisk kreditgivning på egen balansräkning, det gäller fakturaköp i utländsk valuta samt vissa konsumentkrediter. Från och med andra halvåret av 2021 ges inga av dessa krediter längre ut på egen balansräkning. Den indirekta kreditrisken avser risken för att Bolagets sparkunder drabbas av kreditförluster kopplat till krediter förmedlade på sparplattformen. Detta medför en ryktesrisk för SaveLend Group. Negativ publicitet, eller annan skadlig information som sprids om SaveLend Group och dess tjänster, kan medföra att allmänhetens eller marknadens förtroende för koncernen minskar. Det är därför viktigt för SaveLend Group att kundurvalet för kreditgivningen är selektivt och håller en hög kvalitet, samt att god diversifiering i exempelvis geografiska områden, bransch, motpart och sektor upprätthålls. I kreditrisken ingår även koncentrationsrisk. Exempel på koncentrationsrisk inkluderar, men begränsas inte till, om SaveLend Groups kreditgivning skulle medföra en för stor exponering mot en specifik bransch, motpart, bolag eller produktgrupp.

För mer djupgående genomgång av SaveLend Groups risker och riskhantering se sidan 22-27 i årsredovisningen för 2023.

Rättsliga tvister

Under kvartalet har inga väsentliga rättsliga processer eller skiljeförfaranden inletts.

Tillstånds- och myndighetsärenden

Fixura Ab Oy har varit i korrespondens med finska Skatteverket och Finansinspektionen. Båda ärendena har avskrivits utan ytterligare åtgärder från myndigheternas sida.

Finansinspektionen i Sverige genomför en undersökning av SBL Finans AB. Undersökningen syftar huvudsakligen till att granska hur företaget i sin kreditprövning tar tillvara konsumenters intressen. Undersökningen ingår som ett led i Finansinspektionens löpande tillsynsarbete.

FINANSIELL INFORMATION

Koncernens rapport över resultat och övrigt totalresultat för perioden

	Not	Q4 2024	Q4 2023	Q1-Q4 2024	Q1-Q4 2023
Nettoomsättning		26 540	31 688	111 773	129 220
Övriga intäkter		89	100	307	100
Summa intäkter		26 629	31 788	112 080	129 320
Provisionskostnader		-1 779	-2 024	-8 055	-11 309
Bruttoresultat		24 850	29 764	104 025	118 011
Marknadsföringskostnader		-9 024	-13 088	-34 347	-43 602
Övriga externa kostnader		-6 392	-10 881	-27 473	-33 227
Personalkostnader		-14 964	-15 753	-54 404	-58 429
Aktiverat arbete för egen räkning		695	1 511	5 033	6 541
Övriga rörelsekostnader		0	-172	-225	-172
Summa rörelsens övriga kostnader exklusive avskrivningar och kreditförluster		-29 685	-38 383	-111 416	-128 889
EBITDA		-4 835	-8 619	-7 391	-10 878
Avskrivning och nedskrivning av materiella och immateriella anläggningstillgångar		-3 637	-3 926	-15 751	-14 969
Summa rörelsens avskrivningar och nedskrivningar		-3 637	-3 926	-15 751	-14 969
Kreditförluster		644	-1 634	1 769	-1 350
Rörelseresultat (EBIT)		-7 828	-14 179	-21 373	-27 197
Övriga ränteintäkter och liknande resultatposter		506	234	597	2 049
Räntekostnader och liknande resultatposter		-1 120	-964	-6 318	-2 001
Summa finansiella poster		-614	-730	-5 721	48
Resultat efter finansiella poster		-8 442	-14 909	-27 094	-27 149
Skatt på periodens resultat		1 439	9 953	2 125	10 648
Summa skatt		1 439	9 953	2 125	10 648
Resultat av tillgångar som hålls till försäljning	2	-737	-731	2 677	4 878
Periodens resultat		-7 740	-5 687	-22 292	-11 624
Periodens resultat är hänförligt till SaveLend Group AB:s (publ) aktieägare.					
Poster som kan komma att omklassificeras till resultaträkningen					
Omräkningsdifferenser på utländsk verksamhet		5 479	907	-3 363	-2 593
Periodens övriga totalresultat		5 479	907	-3 363	-2 593
Periodens totalresultat		-2 261	-4 780	-18 929	-14 216
Periodens totalresultat är hänförligt till SaveLend Group AB:s (publ) aktieägare.					
Resultat per aktie före utspädning (SEK)		-0,14	-0,11	-0,40	-0,22
Resultat per aktie efter utspädning (SEK)		-0,14	-0,11	-0,40	-0,22
Antal aktier vid periodens slut (st)		57 286 016	53 553 250	57 286 016	53 553 250
Genomsnittligt antal aktier under perioden före utspädning (st)		57 286 016	53 553 250	55 420 633	53 553 250
Genomsnittligt antal aktier under perioden efter utspädning (st)		57 286 016	53 533 250	55 420 633	53 553 250

Koncernens rapport över finansiell ställning

	Not	2024-12-31	2023-12-31
<i>Immateriella anläggningstillgångar</i>			
Balanserade utgifter för utvecklingsarbeten		17 021	35 612
Kundrelationer		16 932	29 359
IT-system		33	133
Varumärke		24 178	28 037
Goodwill		24 411	57 367
Summa immateriella tillgångar		82 575	150,508
<i>Materiella anläggningstillgångar</i>			
Nyttjanderätter (leasing)		682	6 881
Summa materiella anläggningstillgångar		682	6 881
<i>Finansiella anläggningstillgångar</i>			
Övriga långfristiga fordringar	4	6 487	6 620
Summa finansiella anläggningstillgångar		6 487	6 620
<i>Övriga anläggningstillgångar</i>			
Uppskjuten skattefordran		11 513	9 730
Summa övriga anläggningstillgångar		11 513	9 730
Summa anläggningstillgångar		101 257	173 739
<i>Kortfristiga fordringar</i>			
Kundfordringar	4	-125	4 575
Aktuell skattefordran		255	-
Övriga fordringar		-4 943	5 751
Förutbetalda kostnader och upplupna intäkter		2 560	2 608
Tillgångar som hålls till försäljning	2	91 428	-
Summa kortfristiga fordringar		89 174	12 934
<i>Likvida medel</i>			
Klientmedel		168 779	102 092
Likvida medel	4	8 468	16 222
Summa likvida medel		177 247	118 314
Summa omsättningstillgångar		266 421	131 248
Summa tillgångar		367 678	304 987
Aktiekapital		1 302	1 217
Reserver		1 232	-2 131
Övrigt tillskjutet kapital		210 969	202 430
Balanserade vinstmedel inklusive periodens resultat		-131 560	-109 265
Summa eget kapital hänförligt till moderbolagets aktieägare		81 943	92 250
<i>Långfristiga skulder</i>			
Skulder till kreditinstitut	4	6 355	7 423
Övriga räntebärande skulder	4	4 101	6
Leasingskuld	4	233	2 323
Uppskjuten skatteskuld		6 443	9 033
Övriga långfristiga skulder	4	20 845	17 613
Summa långfristiga skulder		37 976	36 397
<i>Kortfristiga skulder</i>			
Klientmedel		168 779	102 092
Skulder till kreditinstitut	4	6 517	5 420
Övriga räntebärande skulder	4	5 020	20 036
Leasingskuld	4	359	3 611
Leverantörsskulder	4	5 610	10 388
Övriga kortfristiga skulder	4	10 887	16 437
Skatteskuld		-	576
Upplupna kostnader och förutbetalda intäkter		11 450	17 778
Skulder som innehas till försäljning	2	39 136	-
Summa kortfristiga skulder		247 758	176 339
Summa eget kapital, avsättningar och skulder		367 678	304 987

Koncernens förändring av eget kapital

	Aktiekapital	Inbetalt ej registrerat aktiekapital	Reserver	Övrigt tillskjutet kapital	Balanserade vinstmedel inklusive periodens resultat	Summa eget kapital
Ingående eget kapital per 1 januari 2023	1 173	44	463	202 444	-97 656	106 468
Totalresultat för året						
Årets resultat	-	-	-	-	-11 624	-11 624
Övrigt totalresultat	-	-	-2 593	-	-	-2 593
Årets totalresultat	-	-	-2 593	-	-11 624	-14 217
Nyemission	44	-44	-	-	-	0
Emissionskostnad	-	-	-	-14	14	0
Utgående eget kapital per 31 december 2023	1 217	0	-2 131	202 430	-109 265	92 250
Ingående eget kapital per 1 januari 2024	1 217	0	-2 131	202 430	-109 265	92 250
Totalresultat för perioden						
Periodens resultat	-	-	-	-	-22 292	-22 292
Övrigt totalresultat	-	-	3 363	-	-	3 363
Periodens totalresultat	-	-	3 363	-	-22 292	-18 930
Nyemission	85	-	-	8 687	-	8 772
Emissionskostnad	-	-	-	-148	-	-148
Utgående eget kapital per 31 december 2024	1 302	0	1 232	210 969	-131 559	81 944

Koncernens kassaflödesanalys

	Not	Q4 2024	Q4 2023	Q1-Q4 2024	Q1-Q4 2023
<i>Den löpande verksamheten</i>					
Rörelseresultat (EBIT)		-9 056	-14 913	-21 498	-20 490
Erlagd ränta		-1 340	-794	-7 325	-2 248
Erhållen ränta		507	-	3 500	-
<i>Justeringar för poster som inte ingår i kassaflödet, m.m.</i>					
Avskrivningar		6 063	6 162	25 355	24 182
Betald skatt		-58	-41	-1 463	-1 929
Kassaflöde från den löpande verksamheten före förändringar av rörelsekapital		-3 884	-9 587	-1 431	-485
<i>Kassaflöde från förändringar i rörelsekapital</i>					
Förändring av kortfristiga fordringar		-1 687	1 178	-2 157	1 154
Förändring av kortfristiga skulder		10 612	7 116	8 919	4 950
Summa förändringar i rörelsekapital		8 925	8 294	6 762	6 104
Kassaflöde från den löpande verksamheten		5 041	-1 293	5 331	5 619
I ovan ingår kassaflöde från tillgångar/skulder som hålls till försäljning med följande belopp		-2 442	3 511	-3 186	7 648
<i>Investeringsverksamheten</i>					
Avyttring av dotterföretag		-	172	-	172
Förvärv av immateriella anläggningstillgångar		-1 157	-3 151	-9 325	-13 369
Förvärv av materiella anläggningstillgångar		-703	-802	-5 205	-3 962
Förändring av finansiella tillgångar		-2 848	-1 474	-10 285	-3 134
Kassaflöde från investeringsverksamheten		-4 708	-5 255	-24 815	-20 292
I ovan ingår kassaflöde från tillgångar/skulder som hålls till försäljning med följande belopp		-1 164	-2 441	-3 747	-10 789
<i>Finansieringsverksamheten</i>					
Nyemission		-	-	8 627	-13
Anstånd skatt		-	-	-	13 123
Upptagna lån		5 000	1 514	15 020	6 056
Amortering av skuld		-2 348	-2 200	-10 285	-8 373
Kassaflöde från finansieringsverksamheten		2 652	-686	13 362	10 793
I ovan ingår kassaflöde från tillgångar/skulder som hålls till försäljning med följande belopp		2 700	-687	5 667	977
Periodens kassaflöde		2 985	-7 234	-6 122	-3 880
Likvida medel vid periodens början		7 115	23 456	16 222	20 102
Likvida medel vid periodens slut		10 100	16 222	10 100	16 222
Kursdifferens likvida medel		5	15	15	37
Klientmedel utöver ovan likvida medel		187 085	102 092	187 085	102 092

Moderbolagets resultaträkning för perioden

	Q4 2024	Q4 2023	Q1-Q4 2024	Q1-Q4 2023
Nettoomsättning	570	298	1 627	1 577
Övriga rörelseintäkter	0	0	1 276	-
Summa intäkter	570	298	2 903	1 577
Övriga externa kostnader	-2 876	-2 044	-8 872	-8 865
Övriga rörelsekostnader	663	-1 263	0	-105
Personalkostnader	-6 545	-3 760	-21 054	-18 022
Summa rörelsens kostnader exklusive avskrivningar	-8 759	-7 067	-29 926	-26 992
EBITDA	-8 189	-6 769	-27 023	-25 415
Avskrivningar	-25	-25	-100	-100
Rörelseresultat (EBIT)	-8 214	-6 794	-27 123	-25 515
Övriga ränteintäkter och liknande resultatposter	0,5	43	1	63
Räntekostnader och liknande resultatposter	-41 501	-3 539	-42 406	-4 772
Nedskrivning av andelar i dotterbolag	-3 500	0	-3 500	-
Summa finansiella poster	-45 000	-3 496	-45 905	-4 710
Resultat efter finansiella poster	-53 214	-10 290	-73 028	-30 225
Erhållna koncernbidrag	19 222	19 917	19 222	19 917
Resultat före skatt	-33 992	9 627	-53 806	-10 308
Skatt på periodens resultat	1 784	8 791	1 784	8 791
Periodens resultat	-32 208	18 418	-52 022	-1 517

Moderbolagets rapport över totalresultat för perioden

	Q4 2024	Q4 2023	Q1-Q4 2024	Q1-Q4 2023
Periodens resultat	-32 208	18 418	-52 022	-1 517
Poster som har omförts eller kan omföras till periodens resultat	-	-	-	-
Omräkningsdifferenser hänförliga till utlandsverksamheter	-	-	-	-
Summa poster som har eller kan omföras till periodens resultat	-	-	-	-
Summa totalresultat för perioden	-32 208	18 418	-52 022	-1 517

Moderbolagets balansräkning

	2024-12-31	2023-12-31
<i>Tillgångar</i>		
<i>Immateriella anläggningstillgångar</i>		
IT-system	33	133
Summa immateriella tillgångar	33	133
<i>Finansiella anläggningstillgångar</i>		
Andelar i koncernföretag	167 913	165 130
Fordringar hos koncernföretag	2	53 499
Summa finansiella tillgångar	167 915	218 629
<i>Övriga anläggningstillgångar</i>		
Uppskjuten skattefordran	10 575	8 791
Summa övriga anläggningstillgångar	10 575	8 791
Summa anläggningstillgångar	178 523	227 554
<i>Omsättningstillgångar</i>		
<i>Kortfristiga fordringar</i>		
Fordringar hos koncernföretag	214	144
Övriga fordringar	7	9
Förutbetalda kostnader och upplupna intäkter	264	547
Summa kortfristiga fordringar	486	700
<i>Kassa och bank</i>		
Kassa och bank	43	225
Summa kassa och bank	43	225
Summa omsättningstillgångar	529	925
Summa tillgångar	179 052	228 479
<i>Eget kapital, avsättningar och skulder</i>		
Aktiekapital	1 302	1 217
Inbetalt ej registrerat aktiekapital	0	
Överkursfond	236 533	227 994
Balanserat resultat	-71 510	-57 171
Periodens resultat	-52 023	-1 516
Summa eget kapital	114 302	170 523
<i>Långfristiga skulder</i>		
Skulder hos koncernföretag	46 027	42 425
Övriga räntebärande skulder	4 091	7 364
Övriga långfristiga skulder	0	500
Summa långfristiga skulder	50 117	50 289
<i>Kortfristiga skulder</i>		
Övriga räntebärande skulder	8 293	3 273
Leverantörsskulder	1 383	823
Aktuella skatteskulder	329	273
Övriga skulder	1 012	653
Upplupna kostnader och förutbetalda intäkter	3 615	2 643
Summa kortfristiga skulder	14 632	7 665
Summa eget kapital, avsättningar och skulder	179 052	228 479

Noter

Not 1 Allmän information

Moderbolaget SaveLend Group AB org.nr 559093-5176, äger och förvaltar aktierna hänförliga till SaveLend Group-koncernen vars verksamhet delas upp i två segment, sparplattformen och faktureringsplattformen. Koncernens verksamhetsmässiga och strategiska ledningsfunktioner är främst i moderbolaget. SaveLend Group AB:s aktier är noterade på Nasdaq First North med ticker YIELD. Vid periodens slut var 12 (7) personer anställda i moderbolaget. Moderbolaget har ingen extern affärsverksamhet och riskerna är huvudsakligen hänförliga till dotterbolagens verksamhet. Koncernens verksamhet bedrivs i koncernens dotterbolag. Moderbolaget är ett aktivt holdingbolag med säte i Stockholm. Bolaget är momsregistrerat. Bolagets adress är; SaveLend Group AB, Kammakargatan 7, 111 40 Stockholm.

Grund för rapportens upprättande

Koncernredovisningen för SaveLend Group har upprättats i enlighet med International Financial Reporting Standards (IFRS) såsom antagits av EU. Delårsrapporten har upprättats i enlighet med IAS 34 Delårsrapportering, tillämpliga bestämmelser i Årsredovisningslagen ÅRL samt rådet för finansiell rapporterings rekommendation RFR1. Delårsrapporten för moderbolaget har upprättats i enlighet med årsredovisningslagens 9:e kapitel, Delårsrapport samt rådet för finansiell rapporterings rekommendation RFR2. Redovisnings- och beräkningsmetoderna överensstämmer med dem som tillämpats i årsredovisningen 2023. Under 2024 föreligger det inga förändringar av IFRS som har haft en väsentlig påverkan på koncernens resultat och finansiella ställning.

Delårsrapporten har inte varit föremål för granskning av koncernens revisorer.

De finansiella rapporterna för koncernen är upprättade baserat på historiska anskaffningsvärden, vilket innebär att tillgångar och skulder är redovisade till dessa värden och i förekommande fall vissa finansiella instrument som värderas till verkligt värde. Förändringar av reserveringar för förväntade kreditförluster redovisas separat i resultaträkningen och klassificeras som Kreditförluster, netto. Den funktionella valutan för moderbolaget, inklusive dess svenska dotterföretag, och koncernens rapporteringsvaluta är svenska kronor (SEK). Omräkningen av dotterbolag har gjorts i enlighet med IAS 21.

Avyttringsgrupper som innehas för försäljning och avvecklade verksamheter

En avvecklad verksamhet är en del av ett företag som antingen har avyttrats eller är klassificerad som att den innehas för försäljning och som utgör en självständig väsentlig rörelsegren. Klassificering som en avvecklad verksamhet sker vid avyttring eller vid en tidigare tidpunkt då verksamheten uppfyller kriterierna för att klassificeras som innehav för försäljning.

Resultat efter skatt från avvecklad verksamhet redovisas på egen rad i resultaträkningen, skilt från kvarvarande verksamhet. När en verksamhet klassificeras som avvecklad ändras utformningen av jämförelseperiodernas resultaträkning så att resultaträkningen redovisas som om den avvecklade verksamheten hade avvecklats vid ingången av jämförelseåret. Utformningen av balansräkningen ändras inte på motsvarande sätt.



Not 2 Specifikation av tillgångar & skulder till försäljning

Verksamhet som bedrivs inom ramen för dotterbolaget Billecta AB

Som beskrivits i denna delårsrapport har Savelend för avsikt att avyttra dotterbolaget Billecta vilket utgör grunden för segmentet Faktureringsplattformen. Det innebär att från och med Q4 redovisar Savelend segmentet Faktureringsplattformen som en verksamhet som hålls till försäljning som avvecklad verksamhet i enlighet med tillämpliga principer i IFRS 5: Anläggningstillgångar som innehas för försäljning och avvecklade verksamheter. Innebörden av detta är att Faktureringsplattformens resultat för 2024 har exkluderats från enskilda raderna i resultaträkningen och redovisas på särskild rad, "Resultat från verksamhet som hålls till försäljning". När en verksamhet klassificeras som att den hålls till försäljning ändras utformningen av jämförelseperiodernas resultaträkning så att resultaträkningen redovisas som om den verksamheten hade avvecklats vid ingången av jämförelsesåret.

Utformningen av balansräkningen ändras så att tillgångar respektive skulder i segmentet redovisas på egna rader i balansräkningen från och med den period då IFRS 5 initiativ tillämpas. Jämförelseperioderna förändras inte i balansräkningen på samma sätt.

	Q4 2024	Q4 2023	Q1-Q4 2024	Q1-Q4 2023
Nettoomsättning	10 757	10 793	44 446	40 601
Övriga rörelseintäkter	44	49	192	105
Summa intäkter	10 801	10 842	44 638	40 706
Provisionskostnader	-1 752	-2 060	-6 772	-7 229
Summa rörelsens provisionskostnader	-1 752	-2 060	-6 772	-7 229
Bruttoresultat	9 049	8 782	37 866	33 477
Marknadsföringskostnader	-896	-508	-2 561	-1 207
Övriga externa kostnader	-2 024	-1 477	-5 965	-4 839
Personalkostnader	-5 717	-6 684	-24 342	-20 326
Aktiverat arbete för egen räkning	462	1 639	4 292	6 827
Övriga rörelsekostnader	-	-	-	-
Summa rörelsens övriga kostnader exklusive avskrivningar och kreditförluster	-8 175	-7 029	-28 576	-19 545
EBITDA	874	1 754	9 290	13 931
Avskrivning och nedskrivning av materiella och immateriella anläggningstillgångar	-2 426	-2 237	-9 604	-9 212
Kreditförluster	324	-253	189	-224
Rörelseresultat (EBIT)	-1 228	-736	-125	4 495
Övriga ränteintäkter och liknande resultatposter	1	60	2 903	64
Räntekostnader och liknande resultatposter	-220	-123	-1 007	-147
Summa finansiella poster	-219	-63	1 896	-82
Resultat efter finansiella poster	-1 447	-799	1 771	4 413
Skatt på periodens resultat	711	69	907	465
Periodens resultat	-737	-731	2 678	4 878

Not 2 Specifikation av tillgångar & skulder till försäljning

	2024-12-31	2023-12-31
<i>Tillgångar</i>		
Anläggningstillgångar		
Immateriella anläggningstillgångar		
Balanserade utgifter för forskning och utvecklingsarbeten och liknande arbeten	13 704	14 971
Kundrelationer	4 414	5 618
Goodwill	33 217	33 217
Summa immateriella tillgångar	51 335	53 806
Nyttjanderätter (leasing)	2 772	5 283
Andra långfristiga fordringar	38	44
Summa övriga anläggningstillgångar	2 810	5 327
Summa anläggningstillgångar	54 145	59 133
<i>Omsättningstillgångar</i>		
Kundfordringar	5 114	4 290
Aktuell skattefordran	160	0
Förutbetalda kostnader och upplupna intäkter	1 314	513
Summa kortfristiga fordringar	6 588	4 803
Likvida medel		
Klientmedel	18 306	11 742
Kassa och bank	1 632	3 147
Summa Likvida medel	19 938	14 889
Summa omsättningstillgångar	26 527	19 929
Summa tillgångar	80 672	78 824
<i>Långfristiga skulder</i>		
Skulder till kreditinstitut	2 264	0
Övriga räntebärande skulder	0	6 735
Leasingskuld	165	1 995
Uppskjuten skatteskuld	891	1 773
Övriga långfristiga skulder	3 294	0
Summa långfristiga skulder	6 615	10 503
<i>Kortfristiga skulder</i>		
Skuld klientmedel	18 306	11 742
Skulder till kreditinstitut	2 069	0
Övriga räntebärande skulder	0	7 395
Leasingskuld	2 022	2 517
Leverantörsskulder	3 074	3 083
Övriga skulder	2 163	4 163
Aktuell skatt	0	-135
Upplupna kostnader och förutbetalda intäkter	4 887	4 331
Summa kortfristiga skulder	32 522	33 095
Summa skulder	39 136	43 598

Not 3 Transaktioner med närstående

För att säkerställa fortsatt tillräcklig likviditet, och därigenom inte behöva fatta strategiskt kortsiktiga beslut, lånade koncernen i december 2024 totalt 5 MSEK från vice VD och COO. Ersättningen för detta lån är baserade på de villkor som koncernen har mot sin externa kreditgivare DBT och anses därför vara villkor upprättade på armlängds avstånd. Lånet har under Q1 2025 återbetalats i sin helhet. I övrigt har inga väsentliga transaktioner med närstående har skett under perioden. Karaktären samt omfattningen av närståendetransaktioner har inte förändrats väsentligt jämfört med den information som lämnades i årsredovisningen 2023.

Not 4 Finansiella tillgångar och skulder

Finansiella tillgångar och skulder värderade till upplupet anskaffningsvärde		
	2024-12-31	2023-12-31
<i>Finansiella tillgångar</i>		
Andra långfristiga fordringar	6 525	6 620
Kundfordringar	5 284	4 575
Likvida medel	10 100	16 222
Summa finansiella tillgångar	21 909	27 417
<i>Finansiella skulder</i>		
Skulder till kreditinstitut	17 205	12 843
Övriga räntebärande skulder	9 121	20 042
Leasingskuld	2 778	5 934
Övriga skulder	37 190	34 049
Leverantörsskulder	8 684	10 388
Summa finansiella skulder	74 979	83 257

Bruttoförändring av kreditförlustreserv

	2024-12-31	2023-12-31
Ingående balans	5 140	3 356
Upplösning av kreditförlustreserv	-4 347	-744
Avsättning till kreditförlustreserv	1 804	2 528
Utgående balans	2 597	5 140

Värdering och bedömning av ECL-modell

Nedskrivningskraven i IFRS 9 baseras på en modell för förväntade kreditförluster (ECL). Tillgångar som värderas till upplupet anskaffningsvärde och verkligt värde via övrigt totalresultat, liksom åtaganden utanför balansräkningen, inklusive garantier och kreditåtaganden, ska omfattas av nedskrivningsprövningen. De tillgångar som ska prövas, delas enligt den generella metoden in i tre kategorier, beroende på utveckling av kreditrisk från utbetalningstidpunkt. Kategori 1 omfattar tillgångar där det inte har skett en väsentlig ökning av kreditrisken, SaveLend Group kategoriserar alla finansiella tillgångar som är 0-30 dagar gamla i kategori 1. Kategori 2 omfattar tillgångar där det skett en väsentlig ökning av kreditrisken, för SaveLend Group är detta finansiella tillgångar som är 31-90 dagar gamla. Kategori 3 omfattar förfallna tillgångar som har värderats individuellt eller gruppvis, finansiella tillgångar som är äldre än 90 dagar kategoriseras här för koncern.

För kreditförlustreservering gällande krediter med fast ränta hanteras dessa med grund i ovanstående ECL-modell. Samtliga kredittyper och kreditförmedlare som tilläts inom SaveLend Fast åsätts ett värde för kategorierna återköp/kreditförsäkring, sannolikhet för inställd betalning och förlust givet inställd betalning. Dessa värden tillsammans med summan av krediter för respektive kreditförmedlare/kredittyp, ligger till grund för den eventualförpliktelse som redovisas i not 5. I händelse av kreditförlust kapitaltäcks krediten av SaveLend Group och reserveras till 100 %.

Finansiella tillgångar värderade till upplupet anskaffningsvärde

De finansiella tillgångarna består främst av likvida medel samt fordringar med kort löptid som redovisas efter nedskrivning, varför detta anses vara en rimlig approximation av verkligt värde.

Finansiella skulder värderade till upplupet anskaffningsvärde

Enligt koncernens bedömning har det inte skett någon förändring av marknadsräntor eller kreditmarginaler sedan de räntebärande skulderna togs upp som skulle få en väsentlig påverkan på de finansiella skulderna. Leverantörsskulder har kort förväntad löptid och värderas utan diskontering till nominellt belopp. Skulderna i denna kategori värderas till upplupet anskaffningsvärde vilket därmed bedöms vara verkligt värde. För samtliga skulder i tabellen summeras långfristiga och kortfristiga skulder av samma karaktär. Totalt kassaflöde under kvartalet från finansieringsverksamheten uppgick per 2024-12-31 till 2,7 MSEK.

Kreditexponering för finansiella tillgångar per 2024-12-31

2024-12-31	Kategori 1	Kategori 2	Kategori 3	Totalt
<i>Kassa och tillgodohavanden hos banker</i>				
Låg risk	10 418	-	-	10 418
Förlustreservering	-	-	-	-
Totalt redovisat värde	10 418	-	-	10 418
<i>Konsument- och företagskrediter</i>				
Avgifter på förmedlade lån	83	-	-	83
Egenutgivna lån	-	-	-	-
Förvärvade förfallna fordringar	-	-	6 054	6 054
Förlustreservering	-1	-	-	-1
Totalt redovisat värde	82	-	6 054	6 136
<i>Kundfordringar</i>				
Låg risk	5 193	208	75	5 476
Förlustreservering	-1	-45	-75	-121
Totalt redovisat värde	5 192	163	-	5 354
<i>Fakturaköp</i>				
Fakturaköp i egen balansräkning	-	-	2 475	2 475
Förlustreservering	-	-	-2 475	-2 475
Totalt redovisat värde	-	-	-	-
Totalt värde finansiella tillgångar	15 693	209	8 604	24 506
Total förlustreservering	-2	-45	-2 550	-2 597
Totalt redovisat värde	15 691	164	6 054	21 908

Kreditexponering för finansiella tillgångar per 2023-12-31

2023-12-31	Kategori 1	Kategori 2	Kategori 3	Totalt
<i>Kassa och tillgodohavanden hos banker</i>				
Låg risk	16 657	-	-	16 657
Förlustreservering	-	-	-	-
Totalt redovisat värde	16 657	-	-	16 657
<i>Konsument- och företagskrediter</i>				
Avgifter på förmedlade lån	83	-	-	83
Egenutgivna lån	-	75	-	75
Förvärvade förfallna fordringar	6 054	-	-	6 054
Förlustreservering	-	-	-	-
Totalt redovisat värde	6 138	75	-	6 212
<i>Kundfordringar</i>				
Låg risk	4 515	99	1 779	6 393
Förlustreservering	-3	-64	-1 779	- 1 846
Totalt redovisat värde	4 512	35	-	4 547
<i>Fakturaköp</i>				
Fakturaköp i egen balansräkning	2	-	3 293	3 295
Förlustreservering	-1	-	-3 293	- 3 294
Totalt redovisat värde	1	-	-	1
Totalt värde finansiella tillgångar	27 311	173	5 072	32 556
Total förlustreservering	-4	-64	-5 072	-5 140
Totalt redovisat värde	27 307	111	-	27 417

Not 5 Ställda säkerheter och eventalförpliktelser

	2024-12-31	2023-12-31
Företagsinteckningar	36 487	26 096
Utgående värde	36 487	26 096
	2024-12-31	2023-12-31
Eventalförpliktelser	1 429	3 486
Utgående värde	1 429	3 486

Not 6 Händelser efter balansdagen

- Valberedningen i SaveLend Group AB föreslog i januari 2025 Håkan Nyberg som ny styrelseordförande, då sittande ordförande Bo Engström samt styrelseledamot Johan Roos avböjt omval.
- SaveLend Group AB:s dotterbolag Billecta AB ingick i januari 2025 ett strategiskt partnerskap med Lime Technologies Sweden AB, en ledande leverantör av moderna verktyg för kundrelationer med särskilt fokus på fastighetsbranschen.
- SaveLend Group AB genomförde i januari 2025 en försäljning av cirka 22 % av aktierna i Billecta. Köpeskillingen uppgår till cirka 22 MSEK och bidrar med en positiv resultateffekt om cirka 11 MSEK för SaveLend Group. Som en följd av transaktionen begärde Johan Roos utträde ur SaveLend Groups styrelse för att fokusera på uppdraget som styrelseordförande i Billecta AB.
- SaveLend Group AB och NordIX AG ("NordIX") kom i februari 2025 överens om att ytterligare utöka samarbetet. Under 2025 kommer NordIX att investera minst motsvarande 115 MSEK i de svenska konsumentkrediterna.

Styrelsens och vd:s försäkran

Styrelsen och verkställande direktören försäkrar att denna finansiella rapport för perioden 1 januari 2024 till 31 december 2024 ger en rättvisande översikt av moderbolagets och koncernens verksamhet, finansiella ställning och resultat samt beskriver väsentliga risker och osäkerhetsfaktorer som moderbolaget och koncernen står inför.

Stockholm den 24 februari, 2025

På uppdrag av styrelsen.

Peter Balod

Verkställande direktör

SaveLend Group AB 559093-5176, Kammakargatan 7, 111 40 Stockholm
tfn: 08 - 12 44 60 67 | investor@savelend.se | savelendgroup.se

För ytterligare information:

Peter Balod
tfn: +4670 412 49 93
investor@savelend.se

Finansiell kalender 2025

14 augusti Delårsrapport januari-juni

Definitioner av nyckeltal & ordlista

Flertalet av de finansiella nyckeltalen i denna delårsrapport är att betrakta som allmänt vedertagna och av sådan karaktär att de förväntas presenteras i delårsrapporten för att förmedla en rättvisande bild av koncernens resultat, lönsamhet och finansiella ställning. Utöver dessa finansiella nyckeltal används alternativa nyckeltal som inte definieras inom IFRS. Nedan definieras samtliga finansiella nyckeltal och alternativa nyckeltal som förekommer i delårsrapporten.

Rörelseresultat (EBIT)

Rörelseresultat (Earnings Before Interest and Tax).

Rörelseresultat före avskrivningar (EBITDA)

Rörelseresultat före avskrivningar (Earnings before Interest, Taxes, Depreciations and Amortization), går att återfinna i "Koncernens rapport över resultat och övrigt totalresultat för perioden".

Eget kapital

Koncernens totala egna kapital. Återfinns i koncernens rapport över finansiell ställning på rad "summa eget kapital".

Soliditet

Nyckeltalet beräknas genom att dividera koncernens totala egna kapital med balansomslutningen.

Justerad soliditet

Nyckeltalet beräknas genom att dividera koncernens totala egna kapital med balansomslutningen efter exkluderat klientmedelssaldo.

Likvida medel

Koncernens samlade direkt tillgängliga likvida medel. Återfinns i koncernens rapport över finansiell ställning på rad "likvida medel".

Net capital retention rate

Nyckeltal för tillväxt i kapital hos befintliga kunder. Jämför kapitalet hos samtliga sparare på savelend.se med minst en aktiv investering under en period föregående år med kapitalet hos samma grupp sparare med minst en aktiv investering under samma period i år.

Net revenue retention rate

Nyckeltal för tillväxt i omsättning hos befintliga kunder. Jämför omsättningen hos samtliga kunder som hanterat minst en fakturatransaktion under en period föregående år med omsättningen hos samma grupp kunder med minst en fakturatransaktion under samma period i år.

Churn

För Billecta definieras churn utifrån en aktiv kund som inte har fakturerats på sex månader. En aktiv kund avser en kund som mottagit minst två fakturor på över 2 000 SEK under de senaste 12 månaderna.

Intäkt per insatt krona på sparplattformen

Nyckeltalet beräknas genom att summera räntenetto, provisionsintäkter samt förmedlingsavgifter de senaste 12 månaderna och dividera med utgående balans av insatt kapital på sparplattformen för perioden.

Intäkt per fakturatransaktion

Nyckeltalet beräknas genom att summera transaktionsavgifter samt inkassoavgifter för perioden och dividera med antal fakturatransaktioner för perioden.

Nettoskuld

Beräknas genom att summera följande rader i balansräkningen: Förvärvade inkassoportföljer, Kassa, Skulder kreditinstitut (långa & korta) och Övriga räntebärande skulder (långa & korta). Vid negativ nettoskuld avses en fordran.

Bruttovinst

Bruttovinst är skillnaden mellan försäljningsintäkterna och kostnaden för sålda varor. Bruttovinst beräknas därav genom att summera Bolagets nettoomsättning och sedan subtrahera provisionskostnaderna.

Målavkastning

Den avkastning som förväntas uppnås i genomsnitt på årsbasis för respektive sparstrategi på sparplattformen.

Antal aktier vid periodens utgång

Totalt antal aktier vid periodens utgång.

Resultat per aktie före utspädning

Årets resultat hänförligt till moderbolagets ägare dividerat med genomsnittligt antal aktier under perioden.

Nedan presenteras en ordlista av begrepp som förekommer i delårsrapporten.

SaveLend Group

Med SaveLend Group menas koncernen SaveLend Group AB.

SaveLend

Varumärke som används för sparplattformen.

Billecta

Dotterbolaget Billecta AB.

Fakturatransaktioner

Antalet skapade fakturatransaktioner i given period.

NPL

Portfölj av förfallna fordringar förvärvade internt eller externt.

Kapital på sparplattformen

Totalt kapital insatt (investerat och likvida medel) från privatsparare, partnerinvestorare och institutionella investorer.

