

Q1



PRECISE BIOMETRICS DELÅRSRAPPORT JANUARI – MARS 2020

Tillväxt och finansiell styrka i en orolig tid

DELÅRSRAPPORT FÖR PERIODEN JANUARI – MARS 2020

FÖRSTA KVARTALET

- Nettoomsättningen uppgick till 23,1 Mkr (12,1)
- Rörelseresultatet uppgick till 0,1 Mkr (-7,9)
- Periodens resultat uppgick till 0,3 Mkr (-7,9)
- Resultat per aktie uppgick till 0,00 kr (-0,02)
- Kassaflödet från den löpande verksamheten uppgick till 6,9 Mkr (-10,2)

VÄSENTLIGA HÄNDELSER UNDER KVARTALET

- Anpassning av verksamheten till följd av COVID-19 för att säkerställa drift och säkerhet för anställda
- Avtal tecknades med Exeger avseende biometrisk access till faciliteter
- Pilotprojekt initierat med Friskis & Sveltis i Lund för att testa Precise produkt för biometrisk access till faciliteter under obemannade tider

VÄSENTLIGA HÄNDELSER EFTER DELÅRSPERIODENS SLUT

- Utökat licensavtal med den ledande leverantören av fingeravtryckssensorer, Egis Technology. För 2020 beräknas de totala intäkterna från Egis uppgå till cirka 60 Mkr
- YOUNiQ 3-årsavtal med Temporary Space Nordics AB

FINANSIELL DATA OCH NYCKELTAL

NYCKELTAL

	2020	2019	2019	Rullande
Belopp i tkr om inget annat anges	Q1	Q1	Helår	12 mån.
Nettoomsättning	23 065	12 144	91 927	102 848
Omsättningstillväxt, %	89,9%	-33,1%	35,9%	66,9%
Bruttomarginal, %	87,7%	71,2%	86,4%	88,5%
Rörelseresultat	148	-7 868	651	8 667
Rörelsemarginal, %	0,6%	-64,8%	0,7%	8,4%
Kassaflöde från den löpande verksamheten	6 935	-10 206	-477	16 664
Likvida medel	78 399	67 474	73 676	78 399

För definitioner se ekonomisk ordlista.

INBJUDAN TILL PRESENTATION AV DELÅRSRAPPORT

Med anledning av dagens delårsrapport bjuder Precise in investerare och media till ett informationstillfälle.

Konferensen startar kl. 10:00 (CET).

Länk till all publik information så som länk till webcast och deltagarnummer för telekonferens:

<https://financialhearings.com/event/12329>

För deltagande klicka på länken ovan för att lyssna och följa presentationen via webben alternativt ring något av följande nummer för att följa den per telefon.

SE: +46850558369

UK: +443333009274

Du kommer bli ombedd att uppge ditt namn när du ansluter dig till konferensen och det kommer finnas möjlighet att ställa frågor på svenska. Konferensen hålls på engelska.

Från Precise deltar:

Stefan K Persson, VD

Ulrik Nilsson, CFO

VD HAR ORDET

Spridningen av Covid-19 har påverkat människor och företag över hela världen och Precise operationella arbete har under kvartalet ställts på prov. Det har varit utmanande men samtidigt mycket lärorikt och sammantaget har Precise hittills lyckats parera pandemin på ett bra sätt. Den viktigaste händelsen hittills under 2020 inträffade efter kvartalets utgång då vi utökade avtalet med sensortillverkaren Egis Technology avseende vår identifieringsmjukvara för mobila enheter. Det innebär att vi nu har cirka 60 MSEK i intäkter för 2020 säkrade från en stor och viktig samarbetspartner med flertalet större OEM tillverkare i sin kundportfölj. Intäkterna från Egis är uppdelade på licensintäkter, royalties och avgifter för support och underhåll, vilket är viktigt för att få en bred spridning på de löpande intäkterna.

Nettoomsättningen för det första kvartalet uppgick till 23,1 Mkr, en ökning om 90 procent jämfört med samma period föregående år. Glädjande är även att resultatet har förbättrats avsevärt med ett positivt EBIT-resultat om 0,1 MSEK, en ökning om 8,0 Mkr jämfört med motsvarande period föregående år. Vi är helt skuldfria med en kassa på 78 MSEK, vilket är en styrka, inte minst i tider som dessa. Genom fortsatta investeringar inom samtliga affärsområden breddar vi vårt erbjudande för att i framtiden kunna minska vårt beroende av intäkterna från mobilsidan, vilka fortsätter vara volatila, och därmed kunna stå ännu stabilare. Vi fortsätter ta viktiga steg på vår tillväxtresa och vara ett lönsamt bolag som skapar värden för våra kunder, slutanvändare och aktieägare.

Inom affärsområdet Digital Identity har vi accelererat våra kommersiella aktiviteter, främst vad gäller applikationsområdet access. Vi har inlett en rad intressanta pilotprojekt med aktörer som Friskis & Svettis i Lund och även erhållit vår första kommersiella order från Exeger, ett mycket innovationsrikt teknikbolag. Genom att installera vår identifieringsmjukvara kan nu deras medarbetare och besökare få åtkomst till bolagets lokaler på ett mycket enklare och säkrare sätt än tidigare. Vi har även initierat Proof-of-concepts med vissa sjukhus, där vi installerat vår produkt för access i olika medicinskåp för enklare och säkrare hantering och kontroll av mediciner och läkemedel. Det är ett mycket spännande projekt där vi får vara med och digitalisera och effektivisera sjukvården, vilket även visar bredden av användningsområden som vår produkt för access har.

Något som vi verkligen tar med oss från den nuvarande pandemin kopplat till vår verksamhet är vikten av att inte ta i saker oavsett om det gäller betalningar, access eller andra applikationsområden, där biometri med fördel kan användas som tillvägagångssätt för att verifiera användarens identitet utan fysisk kontakt. Vi ser att efterfrågan ökar och vi arbetar med våra samarbetspartners för att ständigt ligga i framkant vad gäller innovation, användarvänlighet och säkerhet för att fortsätta vinna mark inom våra områden.

Jag är glad och stolt över hur vi hittills presterat både finansiellt och operationellt där varje medarbetare har gjort sitt yttersta för att upprätthålla och stärka vår ledande position.

Stefan K Persson, VD

MARKNAD OCH FÖRSÄLJNING

Precise är en global leverantör av identifieringsmjukvara och erbjuder produkter för bekväm och säker verifiering av människors identitet. Bolaget erbjuder följande produkter inom respektive område:

Digital Identity

Precise YOUNIQ® - Säkerställer digital identitet på ett enkelt och säkert sätt

Mobile

Precise BioMatch® Mobile - Verifierar fingeravtryck i mobila enheter

Smart Card

Precise BioMatch® Card - Verifierar fingeravtryck i smarta kort

Utöver ovan listade områden arbetar Precise med utvalda projekt inom flertalet olika applikationsområden.

MARKNADSUTVECKLING

Digital Identity

Vi använder i allt större utsträckning digitala tjänster som kräver identifiering av användaren. Eftersom registreringsprocessen ofta är komplicerad och användaren väljer alltför enkla lösenord ökar efterfrågan på bekvämare och säkrare sätt att säkerställa vår digitala identitet. Den allt mer uppkopplade världen vi lever i innebär också att vi inte enbart använder vår digitala identitet i multipla kanaler utan även på en mängd olika enheter vilket ytterligare ökar behovet av effektiv och trygg identifikation.

Genom att kombinera olika biometriska tekniker för att säkerställa vår digitala identitet skapar vi den optimala balansen mellan bekvämlighet och säkerhet. Den kombinerade tekniken kan tillämpas inom flera olika användningsområden, bland annat för access till faciliteter, dokumentverifikation och digitala tjänster inom sektorer som finans, spel, sjukvård och transport. År 2024 förväntas det ske över två miljarder verifikationer av digital identitet och dokument på årsbasis – enligt en analys från Goode Intelligence.

Mobile

En fortsatt efterfrågan på användarvänliga telefoner och tablets med heltäckande skärmar driver trenden för mobila enheter. Nästa steg i utvecklingen är sensorer som täcker hela skärmen med förmåga att läsa av fingeravtryck var det än placeras på displayen. Enligt en analys från IHS Market kommer optiska- och ultraljudssensorer till telefoner i det högre prissegmentet öka. Eftersom genomsnittspriset för dessa sensorer är betydligt högre än för kapacitiva kommer de att utgöra en betydande del av värdet på marknaden för fingeravtryckssensorer. Totalt sett minskar värdet på marknaden för kapacitiva sensorer eftersom priserna sjunker snabbare än vad volymen ökar.

Smart Card

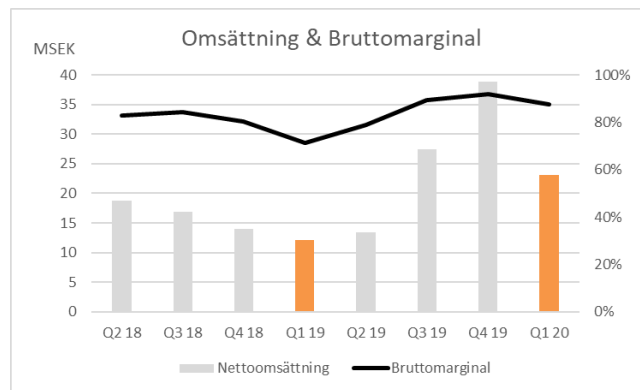
Biometri för att säkerställa identitet har blivit ett allt viktigare verktyg i kampen mot bedrägerier i nästan samtliga betalningskanaler. Betalningar har blivit den huvudsakliga drivkraften för utvecklingen av biometri i konsumentledet där biometriska kort är ett område som enligt analytiker förväntas växa snabbt de kommande åren. Korttillverkare lägger därför allt mer fokus på certifiering av kontaktlösa biometriska betalkort, vilket är en förutsättning för att kortutgivarna ska kunna göra en bred introduktion till marknaden. Förväntan är att försäljningen av kontaktlösa biometriska betalkort påbörjas under 2020. I spåren av Covid-19 pandemin bedömer Precise att omställningen till biometriska kontaktlösa betalkort kommer att påskyndas till följd av högre efterfrågan på säkra identifieringslösningar som inte kräver fysisk kontakt.

OMSÄTTNING OCH RÖRELSERESULTAT FÖRSTA KVARTALET

Omsättningen under det första kvartalet ökade med 89,9% och uppgick till 23,1 Mkr (12,1).

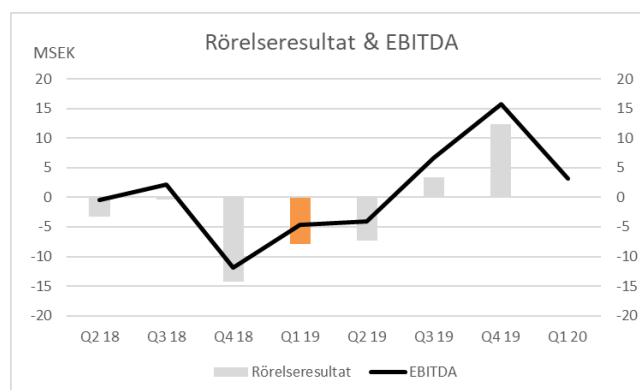
Omsättningen fördelades på royaltyintäkter 13,0 Mkr (2,1), licensintäkter 7,0 Mkr (6,5), support & underhåll 1,5 Mkr (2,6) samt övrigt 1,6 Mkr (1,0). Ökningen av royaltyintäkter var främst hänförlig till Egis Technology.

Bruttomarginalen under kvartalet uppgick till 87,7% (71,2). Ökningen är främst kopplad till den högre omsättningen. De totala avskrivningarna och nedskrivningarna på aktiverade utvecklingsutgifter uppgick till 2,2 Mkr (2,3). Avskrivningar på förvärvade immateriella tillgångar uppgick till 0,2 Mkr (0,2).



Rörelsekostnaderna för kvartalet ökade med 3,6 Mkr och uppgick till 20,1 Mkr (16,5). Ökningen, beaktat föregående år är främst hänförlig till kostnadsökningar inom FoU relaterat till satsningar inom områdena *Digital Identity* och *Mobile*. Dessutom har den högre omsättningen medfört högre kommissionskostnader samt högre utländsk källskatt. Under övriga rörelseintäkter finns det positiv påverkan av valutaeffekter.

Rörelseresultatet i kvartalet uppgick till 0,1 Mkr (-7,9). Förbättringen i rörelseresultatet förklaras främst genom högre omsättning i kombination med en ökad bruttovinst om 11,6 vilket delvis motverkas av ökade rörelsekostnader om 3,6 Mkr. Periodens resultat uppgick till 0,3 Mkr (-7,9). Totala avskrivningar uppgick till 2,9 Mkr (3,2). Resultatet på EBITDA-nivå uppgick till 3,1 Mkr (-4,7). Resultat per aktie (genomsnittligt antal aktier) för det första kvartalet uppgick till 0,00 kr (-0,02).



FINANSNETTO OCH SKATT

Precise har inga räntebärande skulder förutom leasingskulder. Finansnettot är i hänförligt till omvärdering av likvida medel, samt ränta på leasingskuld i enlighet med IFRS 16. Finansnettot under det första kvartalet uppgick till 0,2 Mkr (0,1) och skattekostnaden uppgick till 0 Mkr (-0,1).

KASSAFLÖDE OCH INVESTERINGAR

Kvartalets kassaflöde från löpande verksamhet uppgick till 6,9 Mkr (-10,2) till följd av de senaste kvartalets operativa resultat. Under kvartalet har koncernen investerat 0,6 Mkr (0,1) i materiella anläggningstillgångar.

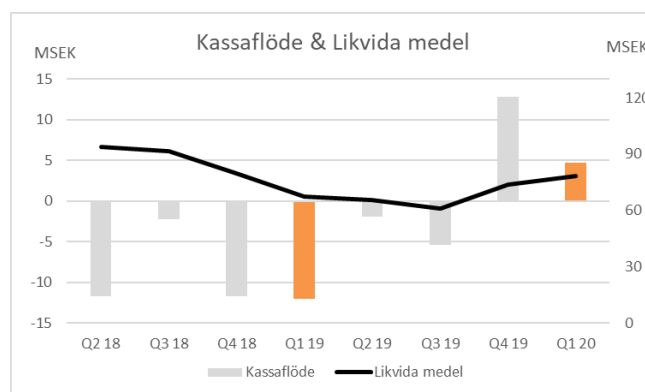
AKTIVERINGAR OCH AVSKRIVNINGAR AV UTVECKLINGSARBETE

Under det första kvartalet har utgifter för utvecklingsarbete aktiverats med 1,7 Mkr (1,7). Avskrivningar av aktiverade utgifter för utvecklingsarbete uppgick under kvartalet till 2,2 Mkr (2,3).

FINANSIELL STÄLLNING OCH LIKVIDITET

Likvida medel uppgick vid periodens slut till 78,4 Mkr (67,5).

Det totala egna kapitalet uppgick vid periodens utgång till 126,9 Mkr (117,6) och eget kapital per aktie till 0,35 kr (0,33).



MODERBOLAGET

Moderbolagets omsättning för delårsperioden uppgick till 22,6 Mkr (11,9). Rörelseresultatet uppgick till -0,9 Mkr (-8,8) och har belastats med goodwillavskrivningar uppgående till 0,6 Mkr (0,6).

Likvida medel uppgick vid delårsperiodens utgång till 75,6 Mkr (64,7) och eget kapital till 117,5 Mkr (113,5).

ORGANISATION OCH PERSONAL

Organisationen består av huvudkontor i Lund, samt kontor i Potsdam, USA och Shanghai, Kina. Vid delårsperiodens utgång hade koncernen 47 (39) medarbetare inklusive on-site konsulter. Antal anställda var 26 (22), varav 18 (16) i Sverige. Precise jobbar agilt tillsammans med flera partners vilket medför en snabbriklig skalbar organisation. I medarbetare inräknas inte partners.

RAPPORTTILLFÄLLEN

Delårsrapport andra kvartalet 2020	14 augusti 2020
Delårsrapport tredje kvartalet 2020	13 november 2020
Bokslutskommuniké 2020	16 februari 2021

ÅRSSTÄMMA

Årsstämma hålls den 15 maj 2020 kl. 14:00 på Mobilvägen 10, Lund.

Styrelsen har föreslagit att ingen utdelning lämnas för räkenskapsåret 2019.

RISKFAKTORER

Koncernens och moderbolagets affärsrisker och riskhantering samt hantering av finansiella risker finns utförligt beskrivna i årsredovisningen för 2019. Inga händelser av väsentlig betydelse som har inträffat under året och påverkar eller förändrar dessa beskrivningar av koncernens eller moderbolagets risker och hantering av dessa. Hitintills har bolaget inte märkbart påverkats av Covid-19 pandemin men det går inte att bortse från att någon framtida påverkan kan uppstå.

ÄGARSTRUKTUR

Precise Biometrics AB (publ) med organisationsnummer 556545-6596 är moderföretag i Precise Biometrics koncernen. Precise Biometrics AB:s aktier är noterade på Nasdaq OMX Nordics Small Cap-lista. Antalet aktieägare var vid periodens utgång 19 797 (21 519). Under det första kvartalet har det omsatts 87 035 764 aktier. Sista betalkurs per 31 mars uppgick till 1,08 kr och noteringen har under det första kvartalet varierat mellan 0,90 kr och 2,00 kr.

REVISION

Delårsrapporten har inte granskats av bolagets revisorer.

Undertecknade försäkrar att delårsrapporten ger en rättvisande översikt av moderbolagets och koncernens verksamhet, ställning och resultat samt beskriver väsentliga risker och osäkerhetsfaktorer som moderbolaget och de företag som ingår i koncernen står inför.

Lund den 15 maj 2020

Torgny Hellström,
styrelseordförande

Torbjörn Clementz,	Mats Lindoff,	Synnöve Trygg,	Åsa Schwarz,
styrelseledamot	styrelseledamot	styrelseledamot	styrelseledamot

Stefan K Persson

Verkställande Direktör och Koncernchef

För mer information, vänligen kontakta:

Stefan K. Persson, VD

Telefon: +46 707 92 08 31

E-mail: stefan.k.persson@precisebiometrics.com

Denna information är sådan information som Precise Biometrics AB är skyldigt att offentliggöra enligt EU:s marknadsmissbruksförordning. Informationen lämnades för offentliggörande den 15 maj 2020 klockan 08:00.

KONCERNENS RESULTATRÄKNING, I SAMMANDRAG

Belopp i tkr	Not	2020	2019	2019	Rullande
		Q1	Q1	Helår	12 mån
Nettoomsättning	2	23 065	12 144	91 927	102 848
Kostnad för sålda varor och tjänster		-2 840	-3 492	-12 470	-11 818
Bruttovinst		20 225	8 652	79 457	91 030
Försäljningskostnader		-6 673	-5 600	-28 220	-29 293
Administrationskostnader		-3 695	-4 025	-14 811	-14 481
FoU kostnader		-11 024	-7 410	-35 794	-39 408
Övriga rörelseintäkter/kostnader		1 315	515	19	-819
		-20 077	-16 520	-78 806	-82 363
Rörelseresultat		148	-7 868	651	8 667
Finansiella intäkter/kostnader		178	62	-556	-440
Resultat före skatt		326	-7 806	95	8 227
Skatt		0	-126	926	1 052
Periodens resultat		326	-7 932	1 021	9 279
Resultat efter skatt från avyttrad verksamhet		0	0	-427	-427
Periodens resultat hänförligt till innehavare av andelar i moderföretaget		326	-7 932	594	8 852
Resultat per aktie total verksamhet, Kr					
- före utspädning, Kr		0,00	-0,02	0,00	0,02
- efter utspädning, Kr		0,00	-0,02	0,00	0,02
KONCERNENS RAPPORT ÖVER TOTALRESULTATET					
Periodens resultat		326	-7 932	594	8 852
Övrigt totalresultat:					
<i>Poster som senare kan återföras i resultaträkningen</i>					
Omräkningsdifferenser utlandsverksamheter		132	37	-4	91
Övrigt totalresultat för perioden		132	37	-4	91
Summa totalresultat		458	-7 895	590	8 943

KONCERNENS BALANSRÄKNING, I SAMMANDRAG

Belopp i tkr

TILLGÅNGAR	Not	2020-03-31	2019-03-31	2019-12-31
Anläggningstillgångar				
Materiella anläggningstillgångar		2 057	9 644	1 884
Immateriella anläggningstillgångar		41 747	47 225	42 415
Uppskjuten skattefordran		5 750	5 087	5 750
Summa anläggningstillgångar		49 554	61 956	50 049
Omsättningstillgångar				
Kundfordringar	3	20 551	21 248	29 279
Övriga fordringar	3	3 714	3 196	3 594
Förutbetalda kostnader och upplupna intäkter		1 889	818	1 875
Likvida medel	3	78 399	67 474	73 676
Summa omsättningstillgångar		104 553	92 736	108 424
SUMMA TILLGÅNGAR		154 107	154 692	158 473
EGET KAPITAL & SKULDER				
EGET KAPITAL				
Eget Kapital		126 925	117 589	126 467
Summa Eget kapital hänförligt till moderbolagets aktieägare		126 925	117 589	126 467
Långfristiga skulder				
Långfristiga skulder		44	7 452	126
Summa långfristiga skulder		44	7 452	126
Kortfristiga skulder				
Kortfristiga skulder	3	27 138	29 651	31 880
Summa kortfristiga skulder		27 138	29 651	31 880
SUMMA EGET KAPITAL OCH SKULDER		154 107	154 692	158 473

KASSAFLÖDESANALYS KONCERNEN, I SAMMANDRAG

Belopp i tkr	Not	2020 Q1	2019 Q1	2019 Helår	Rullande 12 mån
Kassaflöde från den löpande verksamheten		2 761	-5 150	11 488	19 399
Kassaflöde från förändringar av rörelsekapitalet		4 174	-5 056	-11 965	-2 735
Kassaflöde från den löpande verksamheten		6 935	-10 206	-477	16 664
Kassaflöde från investeringsverksamheten		-2 266	-1 900	-5 843	-6 209
Kassaflöde från finansieringsverksamheten		0	0	396	396
Kassaflöde för perioden		4 669	-12 106	-5 924	10 851
Likvida medel vid start av perioden början		73 676	79 543	79 543	67 474
Kursdifferenser i likvida medel		54	37	57	74
Likvida medel vid periodens slut*		78 399	67 474	73 676	78 399

*Balansposten likvida medel innehåller endast banktillgodohavande såväl vid periodens början, såsom vid periodens slut.

FÖRÄNDRING EGET KAPITAL KONCERNEN, I SAMMANDRAG

Belopp i tkr	Not	2020 Q1	2019 Q1	2019 Helår	Rullande 12 mån
Eget kapital vid periodens ingång		126 467	125 481	125 481	117 589
Totalresultat					
Periodens resultat		326	-7 932	594	8 852
Övrigt totalresultat					
Valutakursdifferenser		132	40	-4	88
Summa övrigt totalresultat		132	40	-4	88
Summa totalresultat		458	-7 892	590	8 940
Transaktioner med aktieägarna					
Optionsprogram	4	0		396	396
Summa transaktioner med aktieägare		0		396	396
Eget kapital vid periodens utgång		126 925	117 589	126 467	126 925

NOT 1 – REDOVISNINGSPRINCIPER

Delårsrapporten har upprättats i enlighet med IAS 34, Delårsrapportering. Moderbolagets redovisning har upprättats enligt årsredovisningslagen och Rådet för finansiell rapportering RFR 2, Redovisning för juridiska personer. De redovisnings- och värderingsprinciper samt bedömningsgrunder som tillämpades i årsredovisningen för 2019 har använts även i denna delårsrapport. Inga nya eller omarbetade IFRS, som trätt i kraft 2020, har haft någon väsentlig påverkan på koncernens finansiella rapporter.

NOT 2 – INTÄKTSFÖRDELNING

Belopp i tkr	2020 Q1	2019 Q1	2019 Helår	Rullande 12 mån
Intäktslag				
Royalty	13 013	2 060	31 234	42 187
Licenser	6 951	6 502	45 515	45 964
Support & Underhåll	1 501	2 617	9 119	8 003
Övrigt	1 600	965	6 059	6 694
Summa	23 065	12 144	91 927	102 848
Region/Land				
Europa	767	2 441	11 083	9 410
- varav Sverige	3	1 210	4 984	3 777
Asien	18 501	5 900	65 586	78 187
- varav Kina	2 150	2 342	7 641	7 449
- varav Taiwan	15 781	2 620	53 612	66 773
USA	3 512	3 803	15 258	14 967
Summa	23 065	12 144	91 927	102 848
Tidpunkt för intäktsföring				
Prestationsåtagande som uppfylls över tid	8 452	9 119	54 634	53 967
Prestationsåtagande som uppfylls vid en viss tidpunkt	14 613	3 025	37 293	48 881
Summa	23 065	12 144	91 927	102 848

NOT 3 – FINANSIELLA INSTRUMENT

	2020-03-31	2019-03-31
	Bokfört värde	Bokfört värde
Finansiella tillgångar		
<i>Finansiella tillgångar värderade till upplupet anskaffningsvärde</i>		
Kundfordringar	20 551	21 248
Övriga fordringar	3 714	3 196
Likvida medel	78 399	67 474
Summa	102 664	91 917
Finansiella skulder		
<i>Finansiella skulder till verkligt värde via resultaträkningen</i>		
Derivatinstrument	0	56
<i>Finansiella skulder värderade till upplupet anskaffningsvärde</i>		
Leverantörsskulder	6 843	4 180
Övriga skulder	-331	1 445
Övriga upplupna kostnader	9 214	15 679
Summa	15 726	21 360

Derivat består av valutaterminskontrakt och används för säkringsändamål och dessa värderas enligt nivå 2. Verkligt värde avseende övriga finansiella tillgångar och skulder överensstämmer i allt väsentligt med redovisat värde i balansräkningen.

NOT 4 – OPTIONSPROGRAM

Vid bolagstämman 2017 beslutades att erbjuda ett incitamentsprogram för bolagets anställda som innebar att högst fem miljoner (5 000 000) teckningsoptioner ska kunna ges ut där varje teckningsoption berättigar till nyteckning av en (1) aktie i bolaget. Teckning av teckningsoptionerna skulle ske senast den 31 december 2017, med rätt för styrelsen att förlänga teckningstiden. Teckning med stöd av teckningsoptionerna kan ske under perioden 1 juni 2020 till 30 juni 2020. Teckningskursen för optionerna är fastställd till 0,06 kr och teckningskursen för aktierna till 5,40 kr. Vid delårsperiodens utgång har 1 230 000 optioner tecknats motsvarande 25% av totala teckningsoptionerna, detta efter att tecknade optioner från anställda, inklusive tidigare VD, återköpts. Vid antagande av att samtliga teckningsoptionerna utnyttjas för teckning av nya aktier kommer antalet aktier i bolaget att öka med 1 230 000 aktier.

Vid bolagstämman 2019 beslutades att erbjuda ett incitamentsprogram för bolagets VD och CFO som innebar att högst 1 300 000 teckningsoptioner ska kunna ges ut där varje teckningsoption berättigar till nyteckning av en (1) aktie i bolaget. Teckning av teckningsoptionerna skulle ske senast den 31 juni 2019, med rätt för styrelsen att förlänga teckningstiden. Teckning med stöd av teckningsoptionerna kan ske under perioden 1 juni 2022 till 30 juni 2022. Teckningskursen för optionerna är fastställd till 0,32 kr och teckningskursen för aktierna till 1,65 kr. Vid delårsperiodens utgång har 1 300 000 optioner tecknats motsvarande 100% av totala teckningsoptionerna. Vid antagande av att samtliga teckningsoptionerna utnyttjas för teckning av nya aktier kommer antalet aktier i bolaget att öka med 1 300 000 aktier.

Utspädnings effekter beaktas endast i de fall det medför att resultat per aktie försämras. Utspädnings effekter har inte beaktats då snittkursen understiger kursen i aktuella optionsprogram.

MODERBOLAGETS RESULTATRÄKNING & RAPPORT ÖVER TOTALRESULTATET, I SAMMANDRAG

Belopp i tkr	Not	2020 Q1	2019 Q1	2019 Helår	Rullande 12 mån.
Nettoomsättning		22 557	11 852	90 363	101 068
Kostnad för sålda varor och tjänster		-4 109	-4 086	-19 944	-19 967
Bruttoresultat		18 448	7 766	70 419	81 101
Försäljningskostnader		-6 322	-5 376	-25 899	-26 835
Administrationskostnader		-3 685	-4 137	-14 784	-14 332
FoU kostnader		-10 620	-7 607	-32 732	-35 745
Övriga rörelseintäkter/kostnader		1 315	515	-407	393
		-19 312	-16 605	-73 812	-76 519
Rörelseresultat		-864	-8 839	-3 393	4 582
Finansiella intäkter/kostnader		179	166	-255	-242
Resultat före skatt		-685	-8 673	-3 648	4 340
Skatt		0	0	-430	-430
Periodens resultat*		-685	-8 673	-4 078	3 910

*Periodens resultat överensstämmer med periodens totalresultat.

MODERBOLAGETS BALANSRÄKNING, I SAMMANDRAG

Belopp i tkr

TILLGÅNGAR	Not	2020-03-31	2019-03-31	2019-12-31
Anläggningstillgångar				
Materiella anläggningstillgångar		928	596	525
Immateriella anläggningstillgångar		35 062	42 990	36 342
Finansiella anläggningstillgångar		7 528	7 538	7 528
Summa anläggningstillgångar		43 518	51 124	44 395
Omsättningstillgångar				
Kundfordringar		20 011	20 656	28 811
Övriga fordringar		3 714	4 655	3 595
Förutbetalda kostnader och upplupna intäkter		1 706	703	1 557
Kassa/Bank		75 578	64 703	70 216
Summa omsättningstillgångar		101 009	90 717	104 179
SUMMA TILLGÅNGAR		144 527	141 841	148 574
EGET KAPITAL & SKULDER				
EGET KAPITAL				
Eget Kapital		117 546	113 240	118 231
Summa Eget kapital		117 546	113 240	118 231
Långfristiga skulder				
Långfristiga skulder		0	0	52
Summa långfristiga skulder		0	0	52
Kortfristiga skulder				
Kortfristiga skulder		26 981	28 601	30 291
Summa kortfristiga skulder		26 981	28 601	30 291
SUMMA EGET KAPITAL OCH SKULDER		144 527	141 841	148 574

KONCERNEN NYCKELTAL

	2020	2019	2019	Rullande
Belopp i tkr om inget annat anges	Q1	Q1	Helår	12 mån.
Nettoomsättning	23 065	12 144	91 927	102 848
Omsättningstillväxt, %	89,9%	-33,1%	35,9%	66,9%
Bruttomarginal, %	87,7%	71,2%	86,4%	88,5%
Rörelseresultat	148	-7 868	651	8 667
Rörelseresultat total verksamhet	148	-7 868	224	8 240
Rörelsekapital total verksamhet	77 415	63 085	76 544	77 415
Sysselsatt kapital total verksamhet	126 925	117 589	126 593	126 925
Kassalikviditet total verksamhet, %	385%	313%	340%	385%
Soliditet total verksamhet, %	82,4%	76,0%	79,8%	82,4%
Resultat per aktie före utspädning, kr	0,00	-0,02	0,00	0,02
Resultat per aktie före utspädning total verksamhet, kr	0,00	-0,02	0,00	0,02
Resultat per aktie efter utspädning, kr	0,00	-0,02	0,00	0,02
Resultat per aktie efter utspädning total verksamhet, kr	0,00	-0,02	0,00	0,02
Eget kapital per aktie total verksamhet, kr	0,35	0,33	0,35	0,35
Antal aktier (tusental)	360 231	360 231	360 231	360 231
Vägt genomsnittligt antal aktier justerat för utspädningseffekt (tusental)	361 231	360 231	360 881	360 881
Antal anställda vid periodens utgång	26	22	22	26
Genomsnittligt antal anställda under perioden	26	28	22	23

KONCERNEN, AVSTÄMNING ALTERNATIVA NYCKELTAL

Belopp i tkr om inget annat anges	2020 Q1	2019 Q1	2019 Helår	Rullande 12 mån
Nettoomsättning	23 065	12 144	91 927	102 848
Omsättningstillväxt	89,9%	-33,1%	35,9%	66,9%
Bruttoresultat	20 225	8 652	79 457	91 030
Nettoomsättning	23 065	12 144	91 927	102 848
Bruttomarginal, %	87,7%	71,2%	86,4%	88,5%
Rörelseresultat	148	-7 868	651	8 667
Nettoomsättning	23 065	12 144	91 927	102 848
Rörelsemarginal, %	0,6%	-64,8%	0,7%	8,4%
Rörelseresultat kvarvarande verksamhet	148	-7 868	651	8 667
Rörelseresultat avyttrad verksamhet	0	0	-427	-427
Rörelseresultat total verksamhet	148	-7 868	224	8 240
EBITDA	3 060	-4 709	13 791	21 560
Avskrivningar	-2 912	-3 159	-13 140	-12 893
Rörelseresultat	148	-7 868	651	8 667
EBITDA total verksamhet	3 060	-4 709	13 364	21 133
Avskrivningar total verksamhet	-2 912	-3 159	-13 140	-12 893
Rörelseresultat total verksamhet	148	-7 868	224	8 240
Försäljningskostnader	-6 673	-5 600	-28 220	-29 293
Administrationskostnader	-3 695	-4 025	-14 811	-14 481
FoU kostnader	-11 024	-7 410	-35 794	-39 408
Övriga rörelseintäkter/kostnader	1 315	-515	19	819
Summa rörelsekostnader	-20 077	-16 520	-78 806	-82 363
Balansomslutning total verksamhet	154 107	154 692	158 473	154 107
Icke räntebärande skulder total verksamhet	27 113	29 651	31 880	27 113
Sysselsatt kapital total verksamhet	126 969	125 041	126 593	126 994
Utgående eget kapital total verksamhet	126 925	125 041	126 467	126 925
Genomsnittligt eget kapital total verksamhet	119 275	132 438	116 941	119 275
Omsättningstillgångar minus lager	104 553	92 736	108 424	104 553
Kortfristiga skulder	27 138	29 651	31 880	27 138
Kassalikviditet total verksamhet	385%	313%	340%	385%
Eget kapital	126 925	125 041	126 467	126 925
Totala tillgångar	154 107	154 692	158 473	154 107
Soliditet total verksamhet	82,4%	80,8%	79,8%	82,4%

EKONOMISK ORDLISTA

OMSÄTTNINGSTILLVÄXT

Procentuell förändring jämfört med motsvarande period föregående år. Ett mått på om företagets omsättning växer.

BRUTTOMARGINAL

Bruttoresultat dividerad med nettoomsättning. Visar hur stor andel av försäljningen som återstår för att täcka löner, övriga rörelsekostnader, ränta och vinst.

RÖRELSERESULTAT

Resultat före finansnetto och skatt. Ett mått på ett företags vinst före räntor och skatter, det vill säga differensen mellan rörelsens intäkter och rörelsekostnaderna. I resultatet ingår inte avyttrad verksamhet.

RÖRELSERESULTAT TOTAL VERKSAMHET

Rörelseresultat plus resultat efter skatt från avyttrad verksamhet. Ett mått på ett företags vinst före räntor och skatter, det vill säga differensen mellan rörelsens intäkter och rörelsekostnaderna. I total verksamhet ingår även avyttrad verksamhet.

RÖRELSEKOSTNADER

Rörelsekostnader exklusive kostnad för sålda varor. Rörelsekostnader är kostnader som inte direkt hör till en speciell vara eller varugrupp. Vanliga rörelsekostnader är till exempel löner och andra personalkostnader samt lokalhyra.

EBITDA

Resultat före finansiella poster och avskrivningar. Nyckeltalet visar koncernens resultat före avskrivningar på aktiverade tillgångar. Måttet möjliggör jämförelse med andra bolag oberoende av om verksamheten baserats på förvärv eller genom organisk tillväxt.

RÖRELSEMARGINAL

Rörelseresultat dividerad med nettoomsättning. Anger hur stor del av varje omsatt krona som blir kvar till att täcka räntor, skatt och ge eventuell vinst.

KASSAFLÖDE TOTAL VERKSAMHET

Från den löpande verksamheten efter förändringar i rörelsekapitalet. Det operativa kassaflödet indikerar huruvida ett företag kan generera tillräckligt positivt kassaflöde för att upprätthålla och utvidga sin verksamhet, eller om det behöver extern finansiering.

RÖRELSEKAPITAL TOTAL VERKSAMHET

Omsättningstillgångar minus kortfristiga skulder. Måttet visar det kapital ett företag behöver för att finansiera den löpande verksamheten.

SYSSELSATT KAPITAL TOTAL VERKSAMHET

Balansomslutning minskad med icke räntebärande skulder och avsättningar. Måttet visar hur mycket totalt kapital som används i rörelsen och är därmed den ena komponenten i att mäta avkastning från verksamheten.

EGET KAPITAL TOTAL VERKSAMHET

Eget kapital vid periodens slut. Eget kapital är skillnaden mellan koncernens tillgångar och skulder, vilket motsvarar koncernens egna kapital som tillskjutits av ägare samt koncernens ackumulerade resultat.

GENOMSNISSLIGT EGET KAPITAL TOTAL VERKSAMHET

Genomsnittligt kapital har beräknats som eget kapital senaste fyra kvartalen delat med fyra.

KASSALIKVIDITET TOTAL VERKSAMHET

Omsättningstillgångar exklusive lager dividerat med kortfristiga skulder. Nyckeltalet visar koncernens betalningsförmåga på kort sikt.

SOLIDITET TOTAL VERKSAMHET

Eget kapital dividerat med totala tillgångar per balansdagen. Nyckeltalet visar hur stor andel av tillgångarna som är finansierade med eget kapital. Måttet kan vara av intresse när man ska bedöma koncernens betalningsförmåga på lång sikt.

RESULTAT PER AKTIE KVARVARANDE VERKSAMHET FÖRE UTSPÄDNING

Periodens resultat från kvarvarande verksamhet dividerat med genomsnittligt antal aktier.

RESULTAT PER AKTIE KVARVARANDE VERKSAMHET EFTER UTSPÄDNING

Periodens resultat från kvarvarande verksamhet dividerat med vägt genomsnittligt antal aktier.

RESULTAT PER AKTIE TOTAL VERKSAMHET FÖRE UTSPÄDNING

Periodens resultat total verksamhet dividerat med genomsnittligt antal aktier.

RESULTAT PER AKTIE TOTAL VERKSAMHET EFTER UTSPÄDNING

Periodens resultat total verksamhet dividerat med vägt genomsnittligt antal aktier.

EGET KAPITAL PER AKTIE TOTAL VERKSAMHET

Eget kapital per balansdagen dividerat med antal aktier per balansdagen. Ett mått på hur mycket eget kapital det finns per aktie som används vid värdering per aktie i relation till aktiekursen.