

Ovzon

TEL

2024

Årsredovisning

Vision

Connect and protect people, organizations and society for a safer world

Mission

Connecting the world's critical missions via satellite

Innehåll

4

Året som gått

- 5 Ovzon i korthet
- 6 Finansiell översikt
- 7 Viktiga händelser 2024
- 8 VD-kommentar

10

Strategi och mål

- 11 Långsiktig strategi

12

Marknad, kunder och position

- 13 Trender och drivkrafter
- 14 Kundsegment
- 15 Marknad
- 20 Position

22

Teknologi och lösning

- 23 Teknologi
- 25 Ovzon 3
- 28 Teknologi och lösning

33

Riskhantering

- 34 Risker

39

Aktien

- 40 Aktien och aktieägarinformation
- 43 Varför investera i Ovzon?

44

Hållbarhet

- 45 Hållbarhet inom Ovzon
- 46 Fokusområden
- 47 Miljöansvar
- 48 Aktiva beslut för att minska rymdskrot
- 49 Socialt ansvarstagande
- 50 En attraktiv arbetsgivare
- 51 Ansvarsfullt företagande

53

Bolagsstyrning

- 54 Bolagsstyrningsrapport
- 58 Revisorsyttrande om bolagsstyrningsrapporten
- 59 Styrelse och revisor
- 61 Koncernledning

63

Finansiell information

- 64 Förvaltningsberättelse
- 68 Koncernens finansiella rapporter
- 72 Noter koncernen
- 87 Moderbolagets finansiella rapporter
- 90 Noter moderbolaget
- 95 Revisionsberättelse
- 100 Alternativa nyckeltal
- 102 Avstämningar

103

Övrig information

- 104 Information till aktieägare
- 104 Kontaktuppgifter

Året som gått



Ovzon årsredovisning 2024

Året som gått

Ovzon i korthet

Finansiell översikt

Viktiga händelser 2024

VD-kommentar

Strategi och mål

Marknad, kunder, position

Teknologi och lösning

Riskhantering

Aktien

Hållbarhet


Bolagsstyrning

Finansiell information

Övrig information

Ovzon i korthet

Ovzon erbjuder världsledande integrerade mobila tjänster för satellitkommunikation, SATCOM-lösningar, till kunder över hela världen. Tjänsterna kombinerar satellitnät med hög datahastighet, mobila satellitterminaler, gatewaytjänster och dedikerad kundsupport. Ovzons erbjudande möter den växande efterfrågan på kritisk uppkoppling för kunder med höga krav på prestanda, mobilitet och resiliens, såsom Försvaret, Nationell säkerhet och Offentlig säkerhet. Den 5 juli 2024 togs den egenutvecklade geostationära satelliten Ovzon 3 i kommersiell drift. Ovzon har kontor i Stockholm, Sverige samt Herndon, Virginia och Tampa, Florida i USA. Ovzon är noterat på Nasdaq Stockholm Small Cap.



Ovzonkoefficienten

Prestanda	Mobilitet	Resiliens
Prestanda, mobilitet och resiliens drar i motsatta riktningar – större terminaler ökar prestandan men minskar mobiliteten. Högre mobilitet kompromissar med prestandan, och med ökad resiliens följer ökad komplexitet. Utmaningen är inte att välja en aspekt – utan att optimera alla aspekter.		
Ovzonkoefficienten kvantifierar balansen mellan dessa parametrar för integrerade kommunikationslösningar. Koefficienten syntetiserar terminalstorlek, vikt och mobilitet med datahastighet och drifttid i utsatta miljöer till ett enda informativt nyckeltal som återspeglar det verkliga värdet för användare med kritisk verksamhet.		
Ovzon sätter branschstandard och levererar minst 3 gånger prestandan hos konkurrerande lösningar i den KPI som betyder mest.		

Connecting the world's critical missions via satellite


Prestanda

Mobilitet

Resiliens



Tidslinje



Ovzon årsredovisning 2024

Året som gått

Ovzon i korthet

- Finansiell översikt
- Viktiga händelser 2024
- VD-kommentar

Strategi och mål

Marknad, kunder, position

Teknologi och lösning

Riskhantering

Aktien

Hållbarhet

Bolagsstyrning

Finansiell information

Övrig information

Finansiell översikt

Finansiella höjdpunkter

Stark orderingång om 516 MSEK med en bredare kund- och geografisk bas, varav två större order avser bolagets nya satellit Ovzon 3.

Intäkterna uppgick till 334 MSEK med en mix av SATCOM-tjänster och försäljning av mobila satellitterminaler.

EBITDA uppgick till -0 MSEK jämfört med -66 MSEK 2023 tack vare ett effektivt utnyttjande av inköpt kapacitet och driftstart av Ovzon 3.

Kassaflödet från den löpande verksamheten uppgick till 51 MSEK, ett resultat av ett starkt fokus på likviditets- hantering inklusive förskottsbetalningar från kunder.

Nyckeltal 2024, MSEK

334
Intäkter

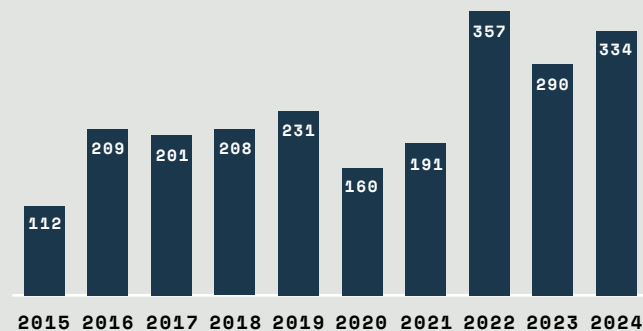
-0
EBITDA

516
Orderingång

Nyckeltal

MSEK	2024	2023
Intäkter	334	290
EBITDA-resultat	-0	-66
EBITDA-marginal, %	0	neg
Resultat efter skatt	-162	-60
Resultat per aktie, SEK	-1,45	-1,09

Omsättning, MSEK



Året som gått

Ovzon i korthet

Finansiell översikt

Viktiga händelser 2024

VD-kommentar

Strategi och mål

Marknad, kunder, position

Teknologi och lösning

Riskhantering

Aktien

Hållbarhet

Bolagsstyrning


Finansiell information

Övrig information

Viktiga händelser 2024



- Lyckad uppsändning av Ovzon 3 den 3 januari 2024.
- Amerikanska försvaret först att beställa den nya mobila satellitterminalen Ovzon T7.
- Förnyad order för leverans till den italienska brand- och räddningstjänsten.
- Order om 9,7 MUSD från en europeisk kund.
- Order om 6 MSEK från Swedish Space Corporation (SSC).



- Förnyad order av Ovzons SATCOM-tjänster till spansk civilförsvarskund.
- De Ovzon 3-baserade tjänsterna Ovzon Pegasus och Ovzon Orion lanseras.
- Förnyad order av Ovzons SATCOM-tjänster till brittiska försvaret.
- De mobila satellitterminalerna Ovzon P20 och Ovzon P30 lanseras.
- Första kunden på Ovzon 3: franska GIGN, för sommar-OS i Paris.



- Den 5 juli 2024 togs Ovzon 3 i kommersiell drift och började leverera tjänsten Ovzon Pegasus till den franska statliga myndigheten GIGN.
- Första stora Ovzon 3-ordern från amerikanska försvaret om 6,2 MUSD.
- Ovzon 3-order för en kort tidsperiod och snabb leverans från SSC.
- Tilläggsbeställning på mobila satellit-terminaler, inklusive Ovzon T7, från amerikanska försvaret om totalt 0,7 MUSD.
- Förnyad order från SSC om 115 MSEK.



- Samarbete med Försvarets Materielverk (FMV) för demonstration på ett obemannat markfordon (UGV).
- Utökad order från Swedish Space Corporation. Det nya totala ordervärdet om 132 MSEK betalades under 2024.
- Den uppskattade livslängden för Ovzon 3 utökas från 15 till 18 år.
- Order om 185 MSEK på Ovzon 3 från SSC.

Händelser efter periodens slut

- Ovzon medverkar i strategisk forskningsatsning om 6GSAT.
- Förnyad order på SATCOM-as-a-Service för leverans till den italienska brand- och räddningstjänsten.
- André Löfgren utsedd till ny CFO med start den 1 maj 2025.
- Förlängd och justerad lånefacilitet med P Capital Partners.
- Order från ny europeisk kund inom NATO.

Ovzon årsredovisning 2024

Året som gått

Ovzon i korthet

Finansiell översikt

Viktiga händelser 2024

VD-kommentar

Strategi och mål

Marknad, kunder, position

Teknologi och lösning

Riskhantering

Aktien

Hållbarhet

Bolagsstyrning

Finansiell information

Övrig information

Stabil grund för tillväxt 2025

2024 var ett banbrytande år för Ovzon. Vi sände framgångsrikt upp vår första satellit, Ovzon 3, och har tagit den i kommersiell drift. Samtidigt breddade vi vår kundbas, vilket bidrog till ökade intäkter och förbättrad lönsamhet. Med en orderingång om 516 MSEK under året avslutade vi 2024 med en orderbok på 344 MSEK – den högsta nivån i Ovzons historia. Det skapar en stabil grund för fortsatt tillväxt under 2025.

Året för Ovzon 3

Vår egenutvecklade satellit Ovzon 3 stod utan tvekan i fokus under 2024. Resan började den 3 januari med en framgångsrik uppsändning från Cape Canaveral, Florida. I juni nådde satelliten sin avsedda position i omloppsbana, och efter genomförda tester togs den i kommersiell drift den 5 juli. Vårt första use-case för den nya satelliten var inget mindre än de olympiska sommarspelen i Paris, där den franska polisens elitstyrka GIGN använde vår SATCOM-lösning för säker och stabil kommunikation. Kort därefter, i augusti, mottog vi den första större kundordern för Ovzon 3 från det amerikanska försvaret – en av våra mest långvariga och strategiskt viktiga kunder. Samma månad fick vi också

en order från Swedish Space Corporation för en snabb och temporär uppkoppling via Ovzon 3. Under hösten kunde vi, baserat på verifierade data från satellitens framgångsrika resa till sin geostationära omloppsbana, revidera dess förväntade livslängd från 15 till 18 år.

I november demonstrerade vi framgångsrikt fjärrstyrning av ett obemannat markfordon (UGV) i samarbete med Försvarets materielverk (FMV) med hjälp av vår egenutvecklade On-Board-Processor på Ovzon 3. Projektet betonar den avgörande roll modern satellitteknik spelar för framtidens fjärrstyrda system. Obemannade system är ett område med snabbt växande kundintresse och marknadspotential.



Ovzon årsredovisning 2024

Året som gått

Ovzon i korthet

Finansiell översikt

Viktiga händelser 2024

VD-kommentar

Strategi och mål

Marknad, kunder, position

Teknologi och lösning

Riskhantering

Aktien

Hållbarhet

Bolagsstyrning

Finansiell information

Övrig information

ÅRET SOM GÅTT

Händelserik avslutning på året

Året avslutades mycket positivt. I december erhöll vi vår hittills största order – en initial 12-månadersorder på Ovzon 3 till ett värde av 185 MSEK (17 MUSD). Ordern som kom genom vår partner Swedish Space Corporation (SSC), inkluderade en integrerad SATCOM-lösning med mobila satellitterminaler, vilka levererades omgående. De tillhörande satellittjänsterna påbörjades under första kvartalet 2025. Under det fjärde kvartalet fick vi också en utökning om 17 MSEK på den stora order som sedan tidigare uppgick till 115 MSEK och som tecknades med SSC i september avseende inhyrd satellitkapacitet.

Avsevärd ökning av EBITDA

Den kommersiella driftsättningen av Ovzon 3 har redan haft en tydlig effekt på vår orderingång, som ökade till 209 MSEK under det fjärde kvartalet och till totalt 516 MSEK för helåret. Detta resulterade i en orderbok vid årets slut om 344 MSEK, vilket skapar en god intäktsbas för 2025. Våra intäkter ökade med cirka 15 procent för helåret och som förväntat har vår lönsamhet förbättrats ännu snabbare, vilket visar på vår förmåga att skala upp med god avkastning. EBITDA för det fjärde kvartalet ökade till 17 MSEK och bidrog till ett nollresultat för helåret.

Vi såg också en positiv utveckling av vårt kassaflöde under det fjärde kvartalet, mycket tack vare strikt kostnadskontroll och likviditetshantering. Vår förmåga att erhålla förskottsbetalningar från kunder bekräftar att våra lösningar skapar ett snabbt och påtagligt värde för uppdragskritisk kommunikation. Kassen vid årets slut uppgick till 126 MSEK. I februari 2025 förlängde vi vår lånefacilitet med P Capital Partners till förbättrade villkor.

Stark efterfrågan på resilient SATCOM som del av kritisk infrastruktur

Under 2024 och början av 2025 har den globala osäkerheten ökat, drivet av ekonomiska utmaningar, klimatförändringar och fortsatt geopolitisk spänning. Många länder, NATO och andra globala allianser fortsätter därför att öka sin kapacitet inom Försvar, Nationell säkerhet och Offentlig säkerhet. Oberoende och resilient satellitkommunikation är avgörande för att koppla samman och skydda samhällen, ekonomier och människor. Det pekar på en accelererande efterfrågan. Satelliter är fundamentet i den nya rymdekonomin och spelar en avgörande roll vid naturkatastrofer, försvar av nationell självständighet och samordning av räddningsinsatser. I denna nya "världsordning" är Ovzon unikt positionerat med marknadens mest avancerade SATCOM-lösningar, där vi kombinerar prestanda, mobilitet och resiliens – en förmåga vi kallar Ovzonkoefficienten.

Ovzon fortsätter att utveckla sitt långsiktiga partnerskap med nyckelkunder och strategiska partners såsom det amerikanska försvaret och SSC som har varit tidiga användare av Ovzons tekniker, till exempel Ovzon 3. Samtidigt har vi under året breddat vår kund- och partnerbas, vilket har gett oss en bättre geografisk balans.

2025 – driva lönsam tillväxt

Vi går in i 2025 med ett starkt momentum. Att säkerställa kommersiell framgång och fortsätta driva lönsam tillväxt är vår högsta prioritet. För att uppnå detta kommer vi att intensifiera våra insatser på prioriterade marknader, både genom att stärka relationerna med befintliga kunder och genom att vinna nya. Nyckeln till framgång ligger i att arbeta med alla intressenter i vårt ekosystem, med målet att ta större och längre kontrakt.

Vi har redan visat vår förmåga att skala upp verksamheten på ett kostnadseffektivt sätt, och under 2025 kommer vi att bygga vidare på denna grund. Vi ska nu säkerställa att vi kapitaliserar på vår nyligen lanserade teknologiplattform samtidigt som vi fortsätter att investera i värdeskapande kundlösningar.

Satellitkommunikation har etablerats som en central del av länders övergripande kommunikationsinfrastruktur i deras strävan efter egen rådighet. Det skapar en solid grund och lovande utsikter för ett väl positionerat Ovzon för 2025 och framåt.

Per Norén, VD Ovzon

Ovzon årsredovisning 2024

Året som gått

Ovzon i korthet

Finansiell översikt

Viktiga händelser 2024

VD-kommentar

Strategi och mål

Marknad, kunder, position

Teknologi och lösning

Riskhantering

Aktien

Hållbarhet

Bolagsstyrning

Finansiell information

Övrig information

Strategi och mål

Ovzon årsredovisning 2024

Året som gått

Strategi och mål

Långsiktig strategi

Marknad, kunder, position

Teknologi och lösning

Riskhantering

Aktien

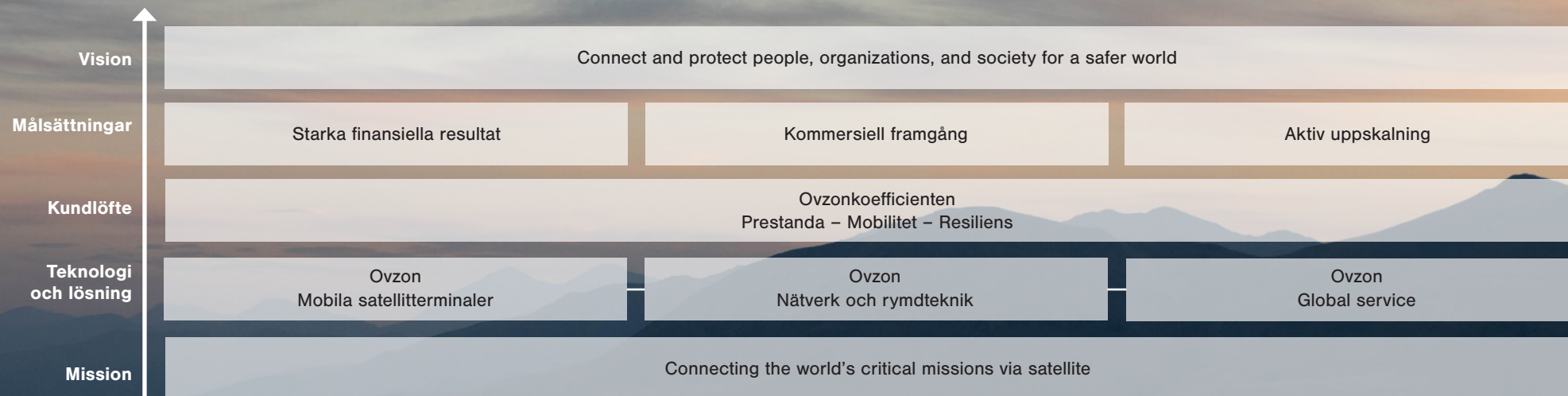
Hållbarhet

Bolagsstyrning

Finansiell information

Övrig information

Långsiktig strategi



Ovzons målsättningar för 2025

Leverera starka finansiella resultat

- Öka ordergången
- Intäktsstillväxt
- Förbättra EBITDA
- Positivt kassaflöde



Säkerställa kommersiell framgång

- Göra varje kund till en referens
- Utnyttja Ovzon 3 fullt ut
- Fokus på prioriterade marknadssegment
- Fokus på relevanta geografiska områden



Aktiv uppskalning

- Kunderna först
- Människor i centrum
- Världsvid verksamhet
- Leverera värde genom teknik



Marknad, kunder och position

Ovzon årsredovisning 2024

Året som gått

Strategi och mål

Marknad, kunder, position

Trender och drivkrafter

Kundsegment

Marknad

Position

Teknologi och lösning

Riskhantering

Aktien

Hållbarhet

Bolagsstyrning

Finansiell information

Övrig information

Snabbt stigande efterfrågan på resilient mobil satellitkommunikation

Satellitkommunikation har funnits tillgänglig i årtionden, men de senaste åren har efterfrågan på investeringar i och tekniska framsteg inom satellitkommunikation accelererat. Flera strukturella trender driver denna tillväxt.



Geopolitiska spänningar

Den geopolitiska spänningen i världen fortsätter att öka. Nationer, allianser och organisationer intensifierar utvecklingen och investeringar i Försvar, Nationell säkerhet och Offentlig säkerhet. Länder med liten eller ingen satellitinfrastuktur planerar nu för egen kapacitet i rymden. I händelse av konflikter eller naturkatastrofer är garanterad kommunikation med oavbruten och kontinuerlig drifttid avgörande – på land, till sjöss eller i luften.

Cybersäkerhet

Säker och resilient kommunikation har blivit en viktig förutsättning i alla delar av samhället – inte minst på Ovzons kärnmarknader och för bolagets kunder. Cyberangreppen blir allt mer avancerade vilket kräver starkare skydd. När land- och mobilbaserad kommunikation slås ut är satellitkommunikation avgörande och kan garantera tillgång till säker kommunikation överallt.

Digitalisering

Den ökande digitaliseringen är en viktig drivkraft för Ovzons verksamhet. Människors liv och alla typer av organisationer drivs idag av allt effektivare digitala processer, och snabb tillgång till data och information är avgörande. Därför håller satellitkommunikation på att bli en allt viktigare del av den integrerade infrastrukturen för kommunikation.

Klimatförändringar

Klimatförändringar har kommit att bli ett reellt problem för hela världen. Bara det senaste året har vi sett klimatkatastrofer i spanska Valencia, i Kalifornien och i andra delar av södra USA. Med förändrade väderförhållanden och mer frekventa översvämningar, stormar och skogsbränder är satellitkommunikation i många fall det enda sättet att snabbt samordna räddningstjänst och rädda liv.

Ovzon årsredovisning 2024

Året som gått

Strategi och mål

Marknad, kunder, position

Trender och drivkrafter

Kundsegment

Marknad

Position

Teknologi och lösning

Riskhantering

Aktien

Hållbarhet

Bolagsstyrning

Finansiell information

Övrig information

Kundsegment

Behovet av säker, stabil och robust kommunikation växer globalt. Samtidigt är det svårt att möta krav med standardiserade, kommersiellt tillgängliga satellitkommunikationslösningar, som många aktörer på marknaden idag erbjuder. Ovzons lösning sticker ut genom sin överlägsna resiliens, och den integrerade portföljen levererar en oslagbar kombination av prestanda och mobilitet. Detta unika erbjudande har ytterligare stärkt Ovzons position och skapat en tydlig konkurrensfördel.

Försvaret



Definition: Alla försvarsgrenar (flyg, marin, armé), bemannade och obemannade enheter

Drivkrafter: Geopolitisk instabilitet, modernisering av försvaret

Kundbehov: Hög resiliens för stabil kommunikation i störningsutsatta miljöer

Ovzons erbjudande: Ööverträffad resiliens i störningsutsatta miljöer

Nationell säkerhet



Definition: Nationell säkerhet, underrättelsetjänster, gränsskydd och terrorismbekämpning

Drivkrafter: Spänningar, behov av oberoende kontroll, flyktingströmmar

Kundbehov: Oberoende kontroll, säkra och resilienta kommunikationsnätverk

Ovzons erbjudande: Erbjuder oberoende kontroll, skyddad data och resiliens

Offentlig säkerhet



Definition: Räddningstjänst (brand, ambulans, polis) och kommunikation inom offentlig säkerhet

Drivkrafter: Naturkatastrofer och nödsituationer

Kundbehov: Snabb och smidig aktivering, stabil uppkoppling i nödsituationer

Ovzons erbjudande: Snabb aktivering och tillförlitlig uppkoppling när marknätet inte räcker till

Stark tillväxtprognos och ökade budgetar på Ovzons del av marknaden

Marknaden för satellitkommunikation utvecklas snabbt. Ovzon verkar i en del av sektorn som förväntas växa snabbare än den bredare satellitindustrin, drivet av ett växande behov av avancerade kommunikationslösningar inom Försvar, Nationell säkerhet och Offentlig säkerhet. Under inledningen av 2025 har marknaden gått in i en period av snabb förändring, där ökade geopolitiska spänningar skapar ett osäkrare läge. Det gör det svårare att förutse marknadsutvecklingen, men allt pekar på att statliga investeringar i robusta och resilienta kommunikationssystem kommer att fortsätta – och sannolikt öka.

Flera viktiga drivkrafter formar rymd- och satellitsektorn:

- Tjänstemarknaden (tillämpningar och kommunikation) är det snabbast växande området och väntas överträffa infrastrukturinvesteringarna redan 2026.
- De stora investeringarna i icke-GEO-konstellationer, som Starlink, driver GEO-aktörer att utveckla ny teknik, exempelvis mjukvarudefinierade lösningar, för att behålla konkurrensfördelar.
- Den säkerhetspolitiska utvecklingen ökar behovet av nationell satellitkapacitet.
- Oberoende satellittjänster får ökad betydelse för att möta nationella krav och möjliggöra snabbare implementation av satellitkommunikation.
- Teknisk innovation blir allt viktigare för att möta de komplexa behoven hos kunder inom försvarssektorn.

Ovzons strategiska fokus

Ovzon verkar på marknaden för satellitkommunikation, vilken förväntas passera den övergripande rymd- och satellitsektorn och bli den största marknaden (infrastruktur, kommunikation och tillämpningar) under prognosperioden fram till 2032. Ovzon fokuserar särskilt på kommunikationssegmenten Försvar och Nationell säkerhet. Marknaden för relaterade tjänster och hårdvara i segmentet förutspås växa från 7,7 MUSD 2024 till över 13 MUSD 2032¹⁾.

Marknadstillväxt och viktiga drivkrafter

Segmenten Nationell säkerhet och Försvar inom satellitkommunikation beräknas växa med i genomsnitt 7 procent per år (CAGR) från 2024 till 2032. Nationell säkerhet förväntas växa snabbast, medan Försvar fortfarande är den största sektorn, vilken stod för över 80 procent av de totala investeringarna under 2024.

Regionala trender och strategiska möjligheter

Den globala efterfrågan på SATCOM-lösningar inom Nationell säkerhet och Försvar ökar, med en förväntad genomsnittlig årlig tillväxttakt (CAGR) på 7 procent fram till 2032. Detta drivs till stor del av de geopolitiska förändringar som leder till ökade budgetar för försvarsrelaterade SATCOM-lösningar. Europa och Asien har den snabbaste investeringstillväxten, till stor del driven av ökade politiska spänningar vilket driver strategiska investeringar i satellitinfrastruktur.

Ovzon är väl positionerat för att dra nytta av dessa trender genom att dra fördel av sitt tekniska försprång, sina integrerade lösningar och sin djupa förståelse för de unika behoven på sina kärnmarknader.

Ovzon årsredovisning 2024

Året som gått

Strategi och mål

Marknad, kunder, position

Trender och drivkrafter

Kundsegment

Marknad

Position

Teknologi och lösning

Riskhantering

Aktien

Hållbarhet

Bolagsstyrning

Finansiell information

Övrig information

1) Analysys Mason, på begäran av Ovzon, oktober 2024.

MARKNAD, KUNDER OCH POSITION

Tillväxtprognoser på geografiska marknader

Nordamerika, Europa, Asien samt Mellanöstern och Afrika står tillsammans för 85 procent av de globala investeringarna i satellitkommunikation. Europa och Asien bedöms ha den starkaste tillväxten under 2025, med 7 respektive 8 procent¹⁾.

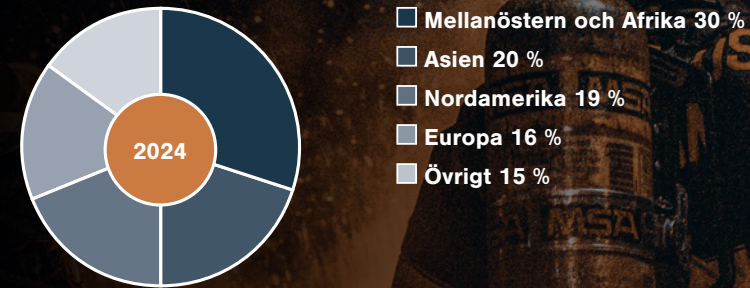
Tillväxtprognoser inom viktiga kundsegment

Nationell säkerhet och Försvar står för 18 procent av den globala satellitkommunikationsmarknaden, med förväntade investeringar på 8,3 miljarder USD år 2025. Efterfrågan ökar på säker och resiliert satellitkommunikation som levererar mer än standardlösningar. De förväntade investeringarna från Ovzons viktigaste kundsegment under prognosperioden är följande:

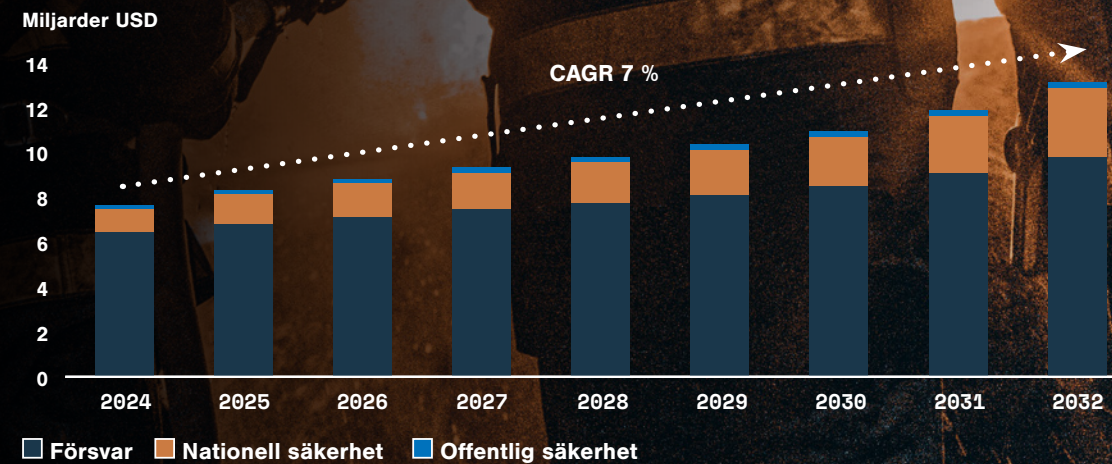
- **Försvar:** Beräknade investeringar 2025 om 6,7 miljarder USD, med en förväntad tillväxt på 7 procent.
- **Nationell säkerhet:** Beräknade investeringar 2025 om 0,7 miljarder USD, med en förväntad tillväxt på 8 procent.
- **Offentlig säkerhet:** Beräknade investeringar 2025 om 0,2 miljarder USD, med en förväntad tillväxt på 6 procent.

¹⁾ Ovanstående prognoser är hämtade från en marknadsrapport från Analysys Mason, framtagen på begäran av Ovzon, publicerad i oktober 2024. Under andra halvåret 2024 och de första månaderna 2025 har marknaden förändrats på grund av ökad geopolitisk spänning vilket medför större osäkerhet i prognoserna för marknadstillväxt.

Investeringar i satellitkommunikation per geografiskt område¹⁾



Prognos för marknadstillväxt¹⁾



Ovzon årsredovisning 2024

Året som gått

Strategi och mål

Marknad, kunder, position

Trender och drivkrafter

Kundsegment

Marknad

Position

Teknologi och lösning

Riskhantering

Aktien

Hållbarhet

Bolagsstyrning

Finansiell information

Övrig information

Fortsatt expansion med fokus på Försvar, Nationell säkerhet och Offentlig säkerhet

De globala geopolitiska spänningarna är fortsatt stora, särskilt i Europa, Mellanöstern och i allt större utsträckning Sydost- och Östasien. För att möta de förändrade behoven i dessa regioner har Ovzon anpassat sin försäljningsstrategi, affärsutveckling och marknadsföring. Under 2024 har bolaget fortsatt att expandera sin kundbas och stärka sina partnerskap, vilket har lett till flera nya och förnyade ordrar – ett tydligt kvitto på Ovzons tillväxtstrategi och marknadsrelevans.

Försvar, Nationell säkerhet och Offentlig säkerhet är kärnan i Ovzons strategi

Ovzons SATCOM-lösningar blir allt viktigare för kärnmarknadssegmenten, som förutsätter snabb och resilient kommunikation i dynamiska operativa miljöer. Ovzon stöder många olika användningsområden som effektiviserar verksamhet och kommunikation på land, till havs och i luften.

Centrala användningsområden inkluderar:

- Gränsövervakning: Hantera utmaningar som humanitära kriser med stora flyktingströmmar genom att erbjuda avancerade lösningar för videoövervakning och data-kommunikation.
- Drönarverksamhet: Förbättra effektiviteten och säkerheten vid drönbaserade inspektioner av stora områden – till exempel övervakning av skogar, djurliv och infrastruktur.

- Katastrofinsatser: Tillhandahålla snabb och tillförlitlig kommunikation vid naturkatastrofer, särskilt då ordinarie kommunikationsnät slagits ut.

Snabba insatser i kristider

Ovzon visade sin förmåga att stödja kunder i samband med oförutsägbara globala händelser under hela 2024.

- Bistånd vid naturkatastrofer: Snabb utbyggnad av nätverksstöd för att hantera kriser.
- Geopolitiska oroligheter: Säkerställa nätverkstäckning och strategisk kommunikationsförmåga under perioder av instabilitet.

I många fall har Ovzons förmåga att rikta om styrbara antenner och etablera nätverk inom några timmar efter förfrågan visat sig vara avgörande. Denna snabba respons – ofta innan kundteamet varit på plats – understryker Ovzons unika operativa flexibilitet och engagemang för effektiva lösningar.

Ovzons korta reaktionstider och skräddarsydda SATCOM-lösningar överträffar gång på gång kundernas förväntningar och positionerar bolaget som en betrodd partner för försvarsverksamhet och krishantering.

Ovzon årsredovisning 2024

Året som gått

Strategi och mål

Marknad, kunder, position

Trender och drivkrafter

Kundsegment

Marknad

Position

Teknologi och lösning

Riskhantering

Aktien

Hållbarhet

Bolagsstyrning

Finansiell information

Övrig information

Jämförelse av satellit-kommunikationslösningar

Ovzons GEO-satellitkommunikationstjänster

Ovzons GEO-satellit, Ovzon 3, representerar en ny generation satellitteknik. Satelliten är framtagen för uppdragskritisk prestanda, mobilitet och resiliens. Den är utrustad med flera antenner för riktad kapacitet och drivs av en egenutvecklad programvara – Ovzon On-Board-Processor. Ovzon 3 förbättrar mobiliteten, höjer datahastigheterna avsevärt och ökar resiliensen jämfört med konventionella GEO-satelliter.

GEO-satelliter har en typisk livslängd på 15 till 20 år och gynnas av regulatorisk prioritet, vilket garanterar hög tillförlitlighet och skyddar användarna mot störningar. Ovzons satellitlösningar är branschledande när det gäller att förse kunderna med uppdragskritisk uppkoppling med hög kapacitet i krävande och störningsutsatta miljöer.

Det växande landskapet av LEO-satellitkonstellationer

LEO-satellitjänster (Low Earth Orbit) kan användas för att erbjuda global uppkoppling för internet och mobiltrafik. Företag som SpaceX med Starlink-nätverket och Eutelsat med OneWeb har redan placerat tusentals LEO-satelliter i låg omloppsbanan, och Amazon förväntas inom kort börja

sända upp sin Kuiper-konstellation. LEO-satellitnätverk har mindre latens än GEO-satelliter då de befinner sig närmare jorden, men en GEO-satellit kan koppla en terminal i Australien direkt till en terminal i Europa. Sådan uppkoppling kräver ingen markinfrastruktur, så som fibernät, vilket är en stor fördel. LEO-satelliter måste förlita sig på markbaserade nätverk, vilket skapar begränsningar. Fiberanslutningar är känsliga för fysiska störningar, såsom oavsiktliga avbrott eller sabotage, och utgör cybersäkerhetsrisker. Ett sådant beroende av markinfrastruktur gör LEO-system mindre säkra och mer utsatta för externa hot. Dessutom står de inför flera operativa begränsningar:

- **Kortare livslängd:** LEO-satelliter behöver bytas ut vart femte år, medan GEO-satelliter har en livslängd på 15–20 år.
- **Marknadsbegränsningar:** Stora delar av jordytan är obebodd, vilket begränsar den potentiella marknaden för globala LEO-tjänster.
- **Regulatoriska och säkerhetsmässiga utmaningar:** Till skillnad från GEO-satelliter saknar LEO-nätverk regulatorisk prioritet och måste förlita sig på markinfrastruktur. Detta gör dem mer sårbara för störningar, avbrott och risker kopplade till cybersäkerhet.

Dessa faktorer påverkar skalbarhet, lönsamhet och långsiktig hållbarhet för LEO-baserade tjänster.

Ovzons konkurrensfördel

Ovzon differentierar sig genom avancerad GEO-teknik, integrerade lösningar och nära kundsamarbete. Till skillnad från LEO-leverantörer erbjuder Ovzon en helt integrerad, högpresterande portfölj av satellitkommunikationslösningar, skräddarsydd för uppdragskritisk verksamhet inom Försvar, Nationell säkerhet, Offentlig säkerhet och andra specialiserade sektorer.

Ovzon har designat och utvecklat SATCOM-lösningar utifrån tydliga krav från världens mest avancerade slutanvändare. Ovzonkoefficienten, som balanserar prestanda, mobilitet och resiliens, kräver ett mycket sofistikerat och precist val av teknik och arkitektur för att ge kunderna den mest tillförlitliga uppkopplingen. GEO-satellitsystem är en viktig del av Ovzons konkurrensfördel, som möjliggör kritiska uppdrag av de mest skilda slag.

Ovzon årsredovisning 2024

Året som gått

Strategi och mål

Marknad, kunder, position

Trender och drivkrafter

Kundsegment

Marknad

Position

Teknologi och lösning

Riskhantering

Aktien

Hållbarhet

Bolagsstyrning

Finansiell information

Övrig information

LEO
Låg bana, upp till
2 000 km över jorden

MEO
Medelhög bana,
2 000–36 000 km
över jorden

GEO
Geostationär bana, 36 000 km över jorden. Omloppsbanan löper runt ekvatorn och satelliten rör sig med jordens rotation. En GEO-satellit ser därför ut att ligga stilla i rymden när den observeras från jorden. Satellitens vy av jorden motsvarar cirka en tredjedel av jordens yta och möjliggör täckning av alla områden på jorden med bara fyra satelliter. Ovzons tjänst använder sig idag av GEO-satelliter, och bolagets egen satellit Ovzon 3 ligger i geostationär bana.

Ovzon SATCOM-tjänster jämfört med LEO-baserade tjänster

Ovzon SATCOM-tjänster, GEO

Konstruerade och tillverkade för försvars-/underrättelsesektorn

Garanterad tjänst – alltid tillgänglig

Dedikerad bandbredd utifrån användarens prioriteringar

Prioriteringar fastställda av användare i realtid för att optimera verksamheten

Trafiken styrs via säkra och tillförlitliga markstationer

Garanterad tilldelning av bandbredd och tillgång för användarna

LEO-tjänster

Konstruerade och tillverkade för privata internetkonsumenter

Bästa möjliga tjänster – baserat på tillgänglighet

Delad bandbredd där tillgängligheten styrs av aktuell efterfrågan

Ingen prioritering möjlig – tillgängligheten styrs av systembelastningen

Teleportar inom LEO-räckvidd

Prestanda och åtkomst beroende på efterfrågan från alla användare

Ovzon årsredovisning 2024

Året som gått

Strategi och mål

Marknad, kunder, position

Trender och drivkrafter

Kundsegment

Marknad

Position

Teknologi och lösning

Riskhantering

Aktien

Hållbarhet

Bolagsstyrning

Finansiell information

Övrig information

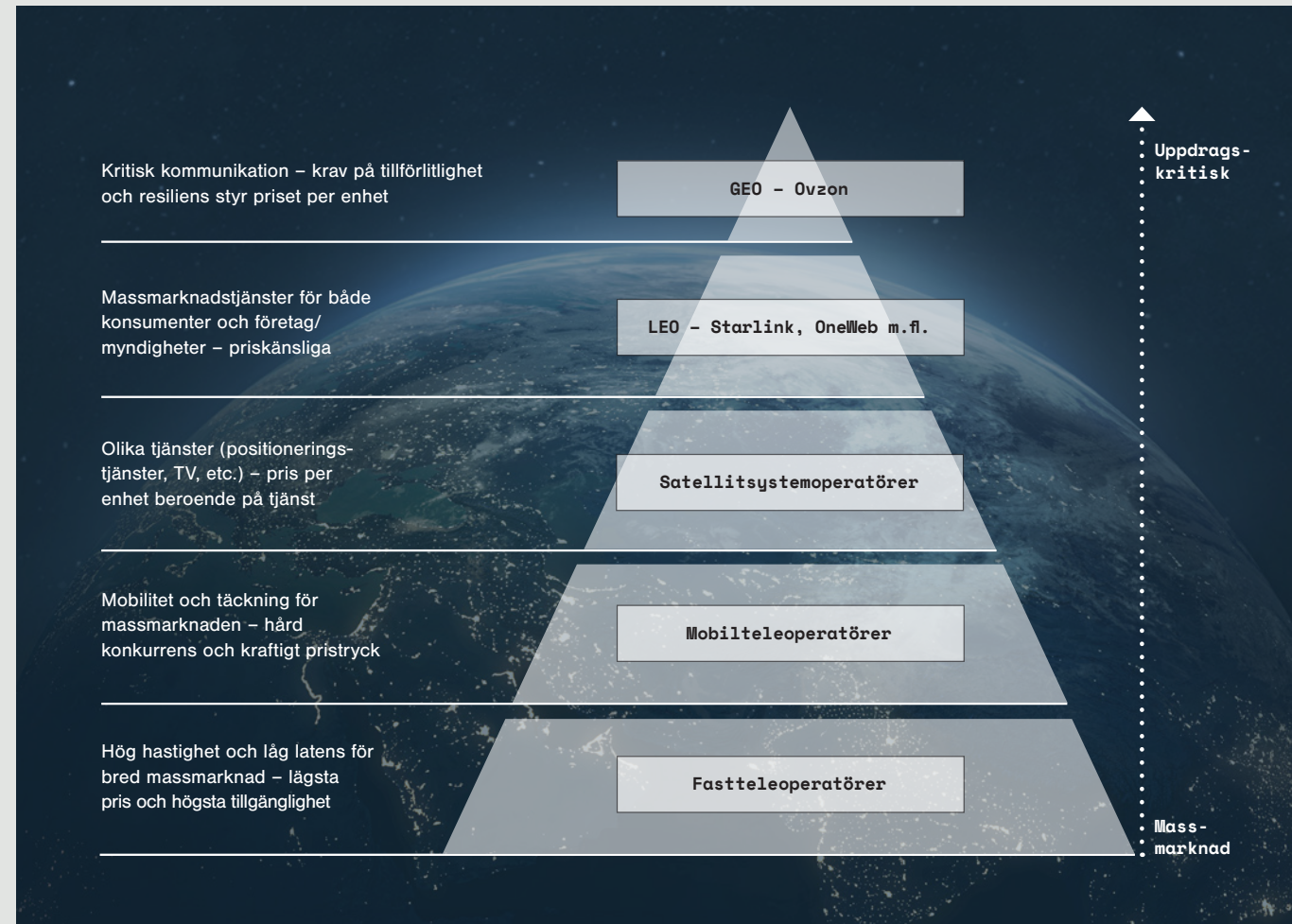
Ovzons position i en dynamisk värdekedja

Leder utvecklingen högst upp i SATCOM-värdetriangeln

Den moderna kommunikationsmarknaden omfattar en lång rad konsument- och affärsbehov. Det gemensamma kravet är snabb och tillförlitlig uppkoppling. Globala telekomoperatörer har effektivt fyllt detta behov på urbana och utvecklade marknader, men det finns stora områden i Nordamerika och i glesbygdsområden över hela världen där möjligheterna till uppkoppling är begränsade eller instabila. Dessa luckor understryker behovet av tillförlitliga, överkomliga och innovativa kommunikationslösningar.

Växande kommunikationsbehov på underbetjänade marknader

Ökningen av LEO-satellitoperatörer som exempelvis Starlink har börjat överbrygga några av dessa täckningsbrister genom att erbjuda prisvärda och lättanvända mobila och fasta satellitlösningar. Sådana operatörer fokuserar på att leverera grundläggande mobila och fasta satellittjänster till konkurrenskraftiga priser. Det finns dock ett särskilt segment av användare med högre förväntningar – myndigheter, NGO:er och organisationer som hanterar kriser eller nationella säkerhetsutmaningar – som kräver säker, tillförlitlig och uppdragskritisk uppkoppling. Denna marknad betjänas av en blandning av LEO- och GEO-satellitleverantörer. Konkurrensen intensifieras och pressar priserna.



MARKNAD, KUNDER OCH POSITION

Uppfyller de tuffaste kraven

Högst upp i denna värdekedja finns de mest krävande användarna: Försvar och Nationell säkerhet. Dessa användare kräver inte bara säker och resilient kommunikation utan också mobilitet och oberoende funktion i alla operativa miljöer. Ovzon är unikt positionerat för att möta dessa avancerade och specialiserade behov med sina integrerade SATCOM-lösningar, vilka kombinerar teknisk innovation, operativ flexibilitet och oberoende kapacitet.

En unik konkurrensfördel

Ovzons styrka ligger i bolagets nära kundrelationer, teknologiska ledarskap och förmåga att sömlöst integrera hårdvara, mjukvara och satellitkommunikation. Detta integrerade tillvägagångssätt säkerställer att Ovzon levererar en optimerad lösning, skräddarsydd för kundens behov. Som enda leverantör med en komplett portfölj av högpressterande och resilient satellitbaserad mobil kommunikation behåller Ovzon sin position som oumbärlig partner i de mest krävande marknadssegmenten.

Genom att kombinera teknisk expertis, integrerade lösningar och strategisk anpassning till kundernas behov fortsätter Ovzon att omdefiniera ledarskapet från sin plats i toppen av SATCOM-värdekedjan.



Ovzon årsredovisning 2024

Året som gått

Strategi och mål

Marknad, kunder, position

Trender och drivkrafter

Kundsegment

Marknad

Position

Teknologi och lösning

Riskhantering

Aktien

Hållbarhet

Bolagsstyrning

Finansiell information

Övrig information

Teknologi och lösning



Ovzon årsredovisning 2024

[Året som gått](#)

[Strategi och mål](#)

[Marknad, kunder, position](#)

[Teknologi och lösning](#)

Teknologi

Ovzon 3

Teknologi och lösning

[Riskhantering](#)

[Aktien](#)

[Hållbarhet](#)

[Bolagsstyrning](#)

[Finansiell information](#)

[Övrig information](#)

Ovzon levererar unik mobil satellitkommunikation med global räckvidd

Ovzons SATCOM-lösning levererar högpresterande, mobil och resilient uppkoppling till kunder över hela världen. Sedan lanseringen 2014 har tjänsten satt en ny standard inom satellitkommunikation genom att stödja hög datahastighet och dataintensiva tillämpningar.

Ovzons SATCOM-lösningar kombinerar bolagets egen satellitkapacitet via Ovzon 3 med inhyrd kapacitet och avancerad teknologi för att leverera en sömlös och kraftfull helhetslösning. Tjänsten omfattar mobila satellitterminaler, satellitkapacitet, nätverkshantering och dedikerad kundsupport. Den lyckade uppsändningen och driftsättningen av Ovzon 3 har ytterligare stärkt Ovzons konkurrensposition, förbättrat täckningen och möjliggjort avancerade funktioner i bolagets marknadsledande tjänst.

Konstruerad för alla väderförhållanden

Ovzons teknologi ska fungera under extrema förhållanden, från arktisk kyla till tropisk värme och i svåra atmosfäriska störningsmiljöer. Bevisad tillförlitlighet på de mest krävande geografiska platser garanterar att Ovzons lösningar lämpar sig för kritiska uppdrag över hela världen.

Global täckning genom strategiska partnerskap och Ovzon 3

Ovzons strategiska partnerskap med ledande globala satellitoperatörer har ökat tillgången till styrbara antenner och förbättrat den globala tjänstetillgängligheten. Med Ovzon 3 i drift har Ovzons globala täckning förbättrats ytterligare, vilket säkerställer tillförlitlig tillgång till satellitnät över hela världen.

Dessa strategiska relationer och den lyckade uppsändningen av Ovzon 3 positionerar Ovzon som föredragen partner för global satellituppkoppling i uppdragskritisk verksamhet.

Engagemang för innovation

Ovzon har ett starkt fokus på innovation och utvecklar nästa generations satellitkommunikationslösningar och de mest avancerade mobila satellitterminalerna. Under årens lopp har Ovzon lanserat en rad tekniska framsteg som integrats sömlöst i bolagets nätverk. Utvecklingen säkerställer överlägsen prestanda och anpassningsförmåga till förändrade operativa behov. Detta engagemang för forskning, utveckling och innovation säkerställer att Ovzon förblir i teknikens framkant vad gäller satellitkommunikation i många år till.

Ovzon årsredovisning 2024

Året som gått

Strategi och mål

Marknad, kunder, position

Teknologi och lösning

Teknologi

Ovzon 3

Teknologi och lösning

Riskhantering

Aktien

Hållbarhet

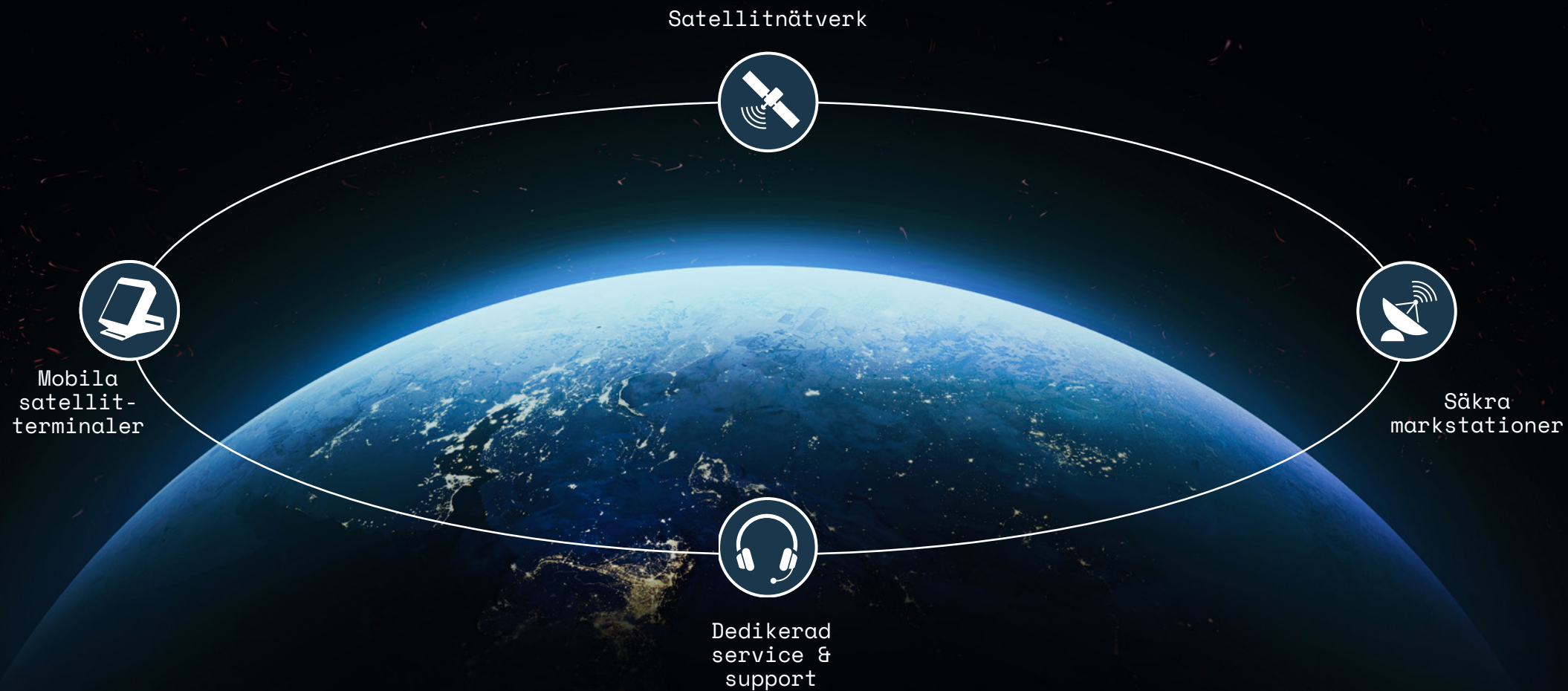
Bolagsstyrning

Finansiell information

Övrig information

Ovzons erbjudande

Integrerade SATCOM-lösningar för kritiska uppdrag



Ovzon årsredovisning 2024

Året som gått

Strategi och mål

Marknad, kunder, position

Teknologi och lösning

Teknologi

Ovzon 3

Teknologi och lösning

Riskhantering

Aktien

Hållbarhet

Bolagsstyrning

Finansiell information

Övrig information

Ovzon 3: Revolutionerande mobil satellitkommunikation

Den lyckade integreringen av Ovzon 3 markerar en viktig milstolpe för både bolaget och dess kunder. Som en nästa generations GEO-satellit erbjuder Ovzon 3 bredare täckning, högre datahastigheter och förbättrad operativ resiliens, överträffande redan marknadsledande SATCOM-lösningar. Med Ovzon 3 i drift får kunderna tillgång till en ännu kraftfullare, mer tillförlitlig och flexibel satellitkommunikation, anpassad för de mest avancerade användningsområdena.

Ledande prestanda

Ovzon 3 har fem helt styrbara antenner kompletterade med en styrbar gateway-antenn som ger möjlighet till snabb ompositionering och optimering av täckningen. Ovzon 3 ger utmärkt radiofrekvensprestanda (RF).

Oöverträffad mobilitet

Ovzon 3 gör det möjligt att använda mycket små men högpresterande mobila satellitkommunikationsterminaler.

Unik resiliens

Ovzon 3 är utrustad med en branschledande avancerad datorplattform – Ovzon On-Board-Processor – som möjliggör uppdragskritisk kommunikation med specialiserade near-peer-funktioner.

Ovzon 3 – Höjdpunkter



On-Board-Processor



Styrbara antenner



Global räckvidd



Högre hastighet



Dedikerad service
& support

Ovzon årsredovisning 2024

Året som gått

Strategi och mål

Marknad, kunder, position

Teknologi och lösning

Teknologi

Ovzon 3

Teknologi och lösning

Riskhantering

Aktien


Hållbarhet

Bolagsstyrning

Finansiell information

Övrig information

Ett år med Ovzon 3



Ovzon årsredovisning 2024

Året som gått

Strategi och mål

Marknad, kunder, position

Teknologi och lösning

Teknologi

Ovzon 3

Teknologi och lösning

Riskhantering

Aktien

Hållbarhet

Bolagsstyrning

Finansiell information

Övrig information

Ovzon On-Board-Processor

Med Ovzon 3 introducerade Ovzon branschens första omprogrammerbara On-Board-Processor med unika funktioner för att tillgodose kundernas krav och möjliggöra mesh-uppkopplingar.

Ovzon On-Board-Processor är nästa generations egenutvecklade signalbehandlingsplattform i rymden. Den underlättar nya tillämpningar och unika funktioner som låter Ovzons kunder dra full nytta av bolagets SATCOM-lösningar.

On-Board-Processor-arkitekturen möjliggör mesh-nätverk och "single-hop-communication" mellan Ovzons mobila satellit-terminaler, till exempel Ovzon T7. Arkitekturen är fördelad över de styrbara antennerna, med minimal fördröjning och höga datahastigheter på upp- och nedlänk. Kunderna kan därmed upprätthålla en direkt och säker anslutning till andra användare, oavsett om de befinner sig i samma eller olika täckningsområden på marken.

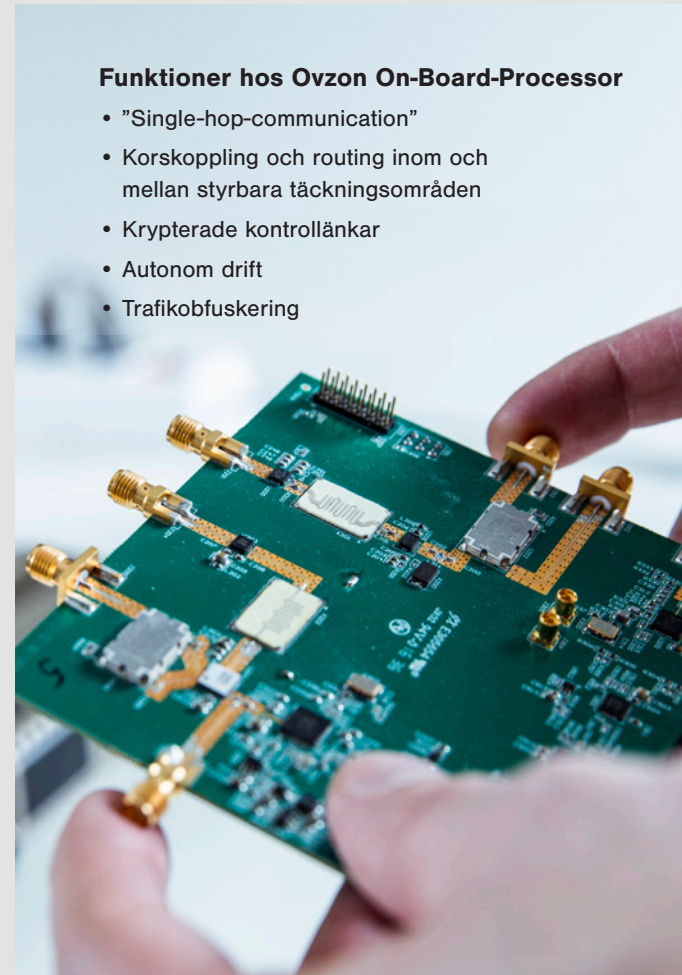
Säkerhet och tillförlitlighet är egenskaper som kännetecknar designen. Krypterade övervaknings- och kontrollänkar utgör grunden för säker ordinarie nätverkskommunikation, medan helt autonomt läge kan aktiveras för scenarier där ingen annan jordanslutning än användarnätverket är tillgänglig eller önskad. Systemet stödjer bland annat trafikobfuskering och användning i miljöer utan fungerande GPS-täckning.

On-Board-Processor-plattformen kan omkonfigureras och omprogrammeras i omloppsbana, vilket gör Ovzon-tjänsten framtidssäker och innebär att nya funktioner kan aktiveras efter hand om kundernas behov förändras.

Dessutom är den mobila satellitterminalen Ovzon T7 utrustad med ett inbyggt modem, kompatibelt med On-Board-Processorn, vilket gör det möjligt att fullt ut utnyttja dess avancerade funktioner.

Funktioner hos Ovzon On-Board-Processor

- "Single-hop-communication"
- Korskoppling och routing inom och mellan styrbara täckningsområden
- Krypterade kontrollänkar
- Autonom drift
- Trafikobfuskering



Ovzon årsredovisning 2024

Året som gått

Strategi och mål

Marknad, kunder, position

Teknologi och lösning

Teknologi

Ovzon 3

Teknologi och lösning

Riskhantering

Aktien

Hållbarhet

Bolagsstyrning

Finansiell information

Övrig information

Teknologi och lösning

Ovzons lösningar är särskilt utvecklade för bolagets kunder. Med en tydlig strategi har fokus riktats mot Försvar, Nationell säkerhet och Offentlig säkerhet – eftersom dessa kundsegment har det största behovet av, och resurser att investera i den unika prestanda, mobilitet och resiliens som Ovzon erbjuder. Genom att kombinera marknadsledande mobila satellitterminaler med ett omfattande tjänsteutbud levererar Ovzon SATCOM-lösningar i världsklass.

Tjänsterna är uppbyggda kring flera skräddarsydda planer som motsvarar olika kundbehov. Tjänsteutbudet baseras på att Ovzon 3-satelliten levererar de högsta nivåerna av prestanda, mobilitet och resiliens.

Till skillnad från konsumentmarknaden, där de flesta användare främst tar emot data, behöver Ovzons kunder kunna skicka stora datamängder i realtid från sensorer, högupplösta kameror och mobila enheter. Därför är bolagets lösningar särskilt utformade för snabb dataöverföring via kompakta, mobila satellitterminaler. Tjänsterna och satellittäckningen omfattar USA, Latinamerika, Asien, Europa, Afrika och Australien, med säkra teleportar i Europa och Afrika. Övervakning och drift sker genom Ovzons dedikerade kundsupport i Tampa, Florida.

Ovzons satellitlösningar

Ovzon erbjuder fem kategorier av satellitlösningar med global räckvidd, baserade på bolagets satellitnät. Dessa lösningar är uppdelade i två huvudgrupper: SATCOM-tjänster och SATCOM-as-a-Service. SATCOM-tjänster är mer avancerade och optimerade för varje slutkunds behov, medan den andra gruppen, Ovzon SATCOM-as-a-Service, är standardiserade och förkonfigurerade lösningar som är enkla att starta upp. Ovzons tjänsteutbud kombineras med mobila satellitterminaler för att skapa en SATCOM-lösning, On-The-Pause, som får plats i små bärbara datorväskor eller On-The-Move för installation på rörliga plattformar som drönare, helikoptrar, flygplan, fartyg eller landfordon. Samma höga prestanda – kapacitet för sändning på upp till 70 Mbps och mottagning på upp till 200 Mbps – oavsett om On-The-Move eller On-The-Pause används.



Samtliga Ovzons lösningar omfattar

- Ovzons mobila satellitterminaler On-The-Pause och On-The-Move
- Ovzons satellitnät
- Internet gateway-tillgång
- Uppkoppling via markbaserat stamnät
- Dedikerad kundservice & support

Ovzon årsredovisning 2024

Året som gått

Strategi och mål

Marknad, kunder, position

Teknologi och lösning

Teknologi

Ovzon 3

Teknologi och lösning

Riskhantering

Aktien

Hållbarhet

Bolagsstyrning

Finansiell information

Övrig information

Tjänster

Ovzon SATCOM-tjänster

Ovzons SATCOM-tjänster är indelade i tre kategorier: Hero, Pegasus och Orion. Dessa tjänster är unikt anpassade för att uppfylla kundernas allra tuffaste krav och omfattar bolagets kompletta utbud.

	HERO	PEGASUS	ORION
Datahastigheter	Ovzon Hero är en avancerad, skräddarsydd tjänst med hög prestanda, framtagen för kunder med högt ställda krav och de mest kritiska uppgifterna. Tjänsten möjliggörs av Ovzons mobila satellitterminaler. Dessa baseras på bolagets globala nät- och satellitkapacitet, inklusive styrbara, högpresterande täckningsområden.	Ovzon Pegasus baseras på Ovzon 3 och erbjuder styrbara antenner. Tjänsten är speciellt utvecklad för uppgiftskritiska tillämpningar hos kunder med de högst ställda kraven.	Ovzon Orion är exklusiv för Ovzon T7 och baseras på Ovzon On-Board-Processor. Tjänsten möjliggör de mest avancerade funktionerna, specifikt vid uppgiftskritiska tillämpningar för kunder som verkar i en near-peer-miljö.
Täckning	Upp till 120 Mbps	Upp till 200 Mbps	Upp till 100 Mbps
Täckning	Anpassade nätverk, inklusive styrbara antenner, placerade var som helst på planeten.	Anpassade nätverk, inklusive Ovzon 3-baserade styrbara antenner.	Anpassade nätverk, inklusive Ovzon 3-baserade styrbara antenner.

Ovzon SATCOM-as-a-Service

Ovzon SATCOM-as-a-Service delas in i två kategorier: Plus och Go. Dessa tjänster innefattar en förkonfigurerad end-to-end SATCOM-lösning.

	PLUS	GO
Datahastigheter	Ovzon Plus-tjänsten erbjuder global tillgänglighet med hjälp av Ovzons globala nätverk av satelliter. Ovzon Plus erbjuder datahastigheter på upp till 4/4 Mbps och kan lätt uppgraderas till Ovzon Go-tjänsten vid behov. Tjänsten kan startas upp på mindre än 90 sekunder.	Ovzon Go är en unik satellittjänst som ger användarna tillgång till flexibel uppkoppling med stor bandbredd som är enkel att använda även med de minsta terminalerna. Tjänsten levereras med Ovzons marknadsledande On-The-Move och On-The-Pause terminaler.
Täckning	Up to 4 Mbps	Up to 10 Mbps
Täckning	Global täckning via Ovzon-samverkande satelliter.	Global täckning via Ovzon-samverkande satelliter.

Ovzon årsredovisning 2024

Året som gått

Strategi och mål

Marknad, kunder, position

Teknologi och lösning

Teknologi

Ovzon 3

Teknologi och lösning

Riskhantering

Aktien

Hållbarhet

Bolagsstyrning

Finansiell information

Övrig information

Produkter

Ovzons SATCOM-lösningar kombinerar säkra kommunikationstjänster och hög bandbredd med marknadens minsta och mest kraftfulla mobila satellitterminaler.

Ovzons mobila On-The-Move-satellitterminaler

Ovzons mobila satellitterminaler On-The-Move är konstruerade och tillverkade med fokus på mobilitet, prestanda och flexibilitet. Terminalerna är robusta och optimerade för tillämpningar på land, till sjöss eller i luften när uppstart behöver ske omgående.

Ovzon P20

Ovzon P20 är en liten och extremt lätt bredbandssatellitterminal med dold parabolantenn i robust utförande. Dess form, storlek och vikt gör den till ett utmärkt val för drönare (UAV).

Ovzon P30

Ovzon P30 är en bredbandssatellitterminal för tillämpningar på land, till sjöss och i luften.

Ovzon F25

Ovzon F25 är en kompakt "allt i ett" bredbandssatellitterminal för mobila tillämpningar.

Ovzon F50

Ovzon F50 är en "allt i ett" bredbandssatellitterminal för mobila tillämpningar med större täckning.

Ovzons mobila On-The-Pause-satellitterminaler

Ovzons On-The-Pause-satellitterminaler är framtagna för de mest krävande situationerna och de mest avlägsna platserna. De är branschledande sett till storlek, vikt och prestanda (SWaP). Terminalerna är konstruerade för att vara mycket enkla att använda och för att snabbt kunna tas i drift i alla situationer.

Ovzon T6

Ovzon T6 är en robust "allt i ett" bredbandsterminal i storlek av en vanlig laptop som ger tillgång till Ovzons satellittjänst med hög datahastighet.

Ovzon T7

Ovzon T7 är en extremt liten, robust och lätt bredbandsterminal med låg energiförbrukning.

Ovzon årsredovisning 2024

Året som gått

Strategi och mål

Marknad, kunder, position

Teknologi och lösning

Teknologi

Ovzon 3

Teknologi och lösning

Riskhantering

Aktien

Hållbarhet

Bolagsstyrning

Finansiell information

Övrig information

Demonstration av fjärrstyrning av obemannat markfordon

I november 2024 genomförde Ovzon framgångsrikt ett pilotförsök där ett obemannat markfordon (UGV) fjärrstyrdes med hjälp av bolagets integrerade SATCOM-lösning. Testet, som genomfördes i samarbete med Försvarets materielverk (FMV), visar den avancerade satellitteknikens potential för fjärrstyrda operationer.



Kommandocentral ansluten via en Ovzon T7-satellitterminal som möjliggör videoströmning från UGV och fjärrstyrning av UGV.



UGV utrustad med kameror och fjärransluten via en mobil satellitterminal On-The-Move Ovzon F50.



"Fjärrstyrda system kommer att spela en fundamental roll i framtiden och denna demonstration var därför mycket viktig. Detta var första gången och det var en utmanande uppgift att garantera satellitkommunikation så att vi kunde fjärrstyra en UGV 1000 km från Stockholm i en helt svensk kontext. Ovzon, med sin Ovzon 3-satellit och dess banbrytande teknologi, möjliggjorde detta."

Erik Lundström
Projektledare vid FMV

Säker och resilient uppkoppling under de olympiska spelen 2024

I samarbete med den franska regeringen och den statliga myndigheten GIGN levererade Ovzon säker och högresilient uppkoppling under de olympiska sommarspelen i Paris 2024. Lösningen omfattade fjorton strategiskt placerade Ovzon T6-terminaler runt om i Paris, vilket möjliggjorde sömlös kommunikation för hundratals LTE-enheter. Nätverket stödde både röst- och videokommunikation vid behov och möjliggjorde kontinuerlig realtidsspårning av operatörspositioner.

Detta projekt var det första avancerade användningsfallet för en Ovzon 3-baserad SATCOM-tjänst, där mobila satellit-terminaler, teleporttjänster och dedikerad support samverkade för att leverera överlägsen prestanda.



"Ovzons teknik och erfarenhet passar utmärkt för våra behov, och vi ser fram emot att implementera deras SATCOM-tjänster i fler sammanhang."

General Ghislain Réty, GIGN

Ovzon årsredovisning 2024

Året som gått

Strategi och mål

Marknad, kunder, position

Teknologi och lösning

Teknologi

Ovzon 3

Teknologi och lösning

Riskhantering

Aktien

Hållbarhet

Bolagsstyrning

Finansiell information

Övrig information

Risk- hantering

Ovzon årsredovisning 2024

[Året som gått](#)

[Strategi och mål](#)

[Marknad, kunder, position](#)

[Teknologi och lösning](#)

[Riskhantering](#)

[Risker](#)

[Aktien](#)

[Hållbarhet](#)

[Bolagsstyrning](#)

[Finansiell information](#)

[Övrig information](#)

Riskhantering är en viktig del av strategin

Ovzon verkar på en global marknad för satellitkommunikation och erbjuder integrerade mobila tjänster för satellitkommunikation med maximal kapacitet och de mest kompakta terminalerna. Bolaget vänder sig till kunder med höga krav på säker, stabil och resilient anslutning för sina kritiska uppdrag. Ovzon är exponerat för ett antal olika risker som direkt eller indirekt kan påverka verksamheten. Nedan följer en lista över väsentliga riskfaktorer och omständigheter som kan påverka bolagets verksamhet, finansiella ställning och resultat. Listan är inte uttömmande och har ingen specifik ordningsföljd. Utöver riskbeskrivningen har även bolagets strategi för att hantera och begränsa dessa risker sammanfattats.

Strategi

Risk	Beskrivning	Hantering
Implementera strategi och uppnå mål	<p>Ovzons långsiktiga strategi bygger på att bolagets egenutvecklade satellitkapacitet införs. Möjligheten att sända upp ytterligare en egen satellit beror på tillgång till kapital, leverantörer och partners.</p> <p>Framgångsrikt genomförande av strategin är därmed beroende av antaganden om marknadsutvecklingen, framtida efterfrågan, kostnader för uppsändning, förmågan att genomdriva ny och stabil prissättning, en bredare kundbas och nya kundsegment – samt förmåga att säkra ytterligare säljbar satellitkapacitet.</p>	Ovzon har under de tre senaste åren genomfört en rad åtgärder som minskar dessa risker, bland annat finansiering och uppsändning av egen satellit, nya kundkontrakt, nya kunder och samarbeten med strategiska partners som Swedish Space Corporation, Hispasat, Bansat, Hellas Sat, Airbus med flera.

Marknad

Risk

En konkurrenspräglad marknad

Beskrivning

Ovzon är idag utsatt för konkurrens från ett antal mycket stora och väletablerade företag. Det är troligt att Ovzon även i framtiden kommer att möta allt större konkurrens inom vissa eller alla marknadssegment.

Hantering

Ovzon bevakar löpande konkurrenssituationen i syfte att proaktivt kunna bemöta konkurrenternas initiativ.

Ny teknik kan göra tjänsterna föråldrade

Rymd- och kommunikationsindustrin gör snabba framsteg och nya tekniska innovationer tillkommer i snabb takt. Innovationer kan göra befintlig teknik mindre konkurrenskraftig genom att uppfylla slutanvändarnas behov på mer attraktiva eller kostnadseffektiva sätt.

Ovzons tjänster är baserade på egenutvecklad och patentskyddad teknik. Vidare investerar bolaget kontinuerligt för att behålla sitt tekniska försprång. Ovzon har i dagsläget en revolutionerande tjänst som kombinerar hög bandbredd med hög mobilitet. Bolaget bedömer att det har en särställning, något som kunderna bekräftar. Bolagets första egna satellit stärker ytterligare Ovzons unika karaktär. Mycket höga datahastigheter och Ovzon On-Board-Processor mottas väl vid kunddemonstrationer.

Kunder

Risk

Begränsat antal kunder och långa försäljningscykler

Beskrivning

Ovzon säljer sina befintliga tjänster till ett begränsat antal kundorganisationer, bland annat amerikanska försvaret (U.S. DOD) och Swedish Space Corporation (SSC). Om dessa kunder skulle omprioritera sina utgifter skulle det få väsentliga konsekvenser för Ovzon på kort sikt.

Hantering

Ovzon arbetar löpande med att bredda kundbasen. Under de senaste tre åren har bolaget tecknat avtal med partners för att underlätta sådan expansion. Resultatet är fler kunder och ökande antal ordrar. Långsiktiga kontrakt och aktivt deltagande i större ramavtal är också komponenter i riskreduceringsstrategin. Såväl nya som befintliga kunder har visat stort intresse för Ovzon 3 när satelliten nu är i drift. Flera demonstrationer hölls under 2024, och de första kontrakten med tjänster baserade på Ovzon 3 har tecknats.

Finansiell stabilitet

Eftersom antalet kunder är litet är Ovzon mycket beroende av att kunderna fullgör sina skyldigheter. Om en kund får ekonomiska svårigheter att fullgöra sina skyldigheter kommer det att påverka Ovzon väsentligt på kort sikt.

Ovzon genomför en kundkännedomsprocess på alla nya kunder för att försäkra sig om att de är pålitliga. Eftersom Ovzon säljer sina produkter och tjänster via ett nätverk av distributörer som i sin tur säljer till slutkund bedömer Ovzon även slutkunderna. Ovzon samverkar nära med distributören och slutkunden under en försäljning för att säkerställa att alla kundförpliktelser kan uppfyllas.

Ovzon årsredovisning 2024

Året som gått

Strategi och mål

Marknad, kunder, position

Teknologi och lösning

Riskhantering

Risker

Aktien

Hållbarhet

Bolagsstyrning

Finansiell information

Övrig information

Partners och leverantörer

Risk	Beskrivning	Hantering
Beroende av tredje part	Fram till uppsändningen av Ovzon 3 har bolaget varit beroende av tredje part för tillgång till satellitkapacitet inom relevanta geografiska täckningsområden, banpositioner och prestanda, för att lösa det aktuella kundbehovet. Även om Ovzon 3 togs i drift vid mitten av 2024 kommer Ovzon även i fortsättningen att använda inhyrd satellitkapacitet. Detta betyder fortsatt beroende.	Ovzon har goda relationer med etablerade och erkända leverantörer av satellitkapacitet. De senaste åren har bolaget breddat sin bas av partners ytterligare och kan idag erbjuda en bred global täckning med sina tjänster. Ovzon 3-satelliten stärker oberoendet och ger bolaget större kontroll över sin värdekedja.
Finansiell stabilitet	Ovzon verkar i en sektor som präglas av stora investeringar i infrastruktur. Många bolag, bland dessa partners till Ovzon, är hårt skuldsatta och det kan inte uteslutas att de får finansiella problem om ränteläget och/eller gäldenärernas bedömning av deras återbetalningsförmåga förändras.	Ovzon utvärderar sina partners noga genom kreditprövning när bolaget ingår nya partnerskap.
Beroende av externa tillverkare för tillverkning och installation av nuvarande produkter	Ovzon är beroende av externa tillverkare, bland annat för delar av monteringen och tillverkningen av bolagets Ovzon T6- och Ovzon T7-terminaler. Om efterfrågan på terminaler skulle öka avsevärt finns det risk för att Ovzon inte skulle kunna möta denna efterfrågan.	Ovzon ser löpande över sin produkt-, partner- och tillverkningsstrategi och planerar för framtida tillväxt.

Finansiering

Risk	Beskrivning	Hantering
Finansiering och otillräckligt rörelsekapital	De senaste åren har Ovzon redovisat ett negativt rörelseresultat, vilket påverkar rörelsekapitalet. Detta beror främst på initiativen för ökad tillväxt samt högre driftkostnader och avsättningar för osäkra kundfordringar. Om förväntad försäljningstillväxt inte förverkligas och/eller kostnaderna ökar kan det bli nödvändigt med ytterligare finansiering i framtiden och/eller att omförhandla och refinansiera befintliga lån. Framtida finansiering kan vara beroende av bland annat den allmänna situationen på finansmarknaderna och Ovzons kreditvärdighet och förmåga att hantera sin skuldsättning. Följaktligen kan bolaget bli tvunget att skaffa finansiering till mindre fördelaktiga villkor.	Under de senaste tre åren har Ovzon framgångsrikt finansierat sina planer på att sända upp en egen satellit och samtidigt täcka sitt behov av rörelsekapital. Kostnadskontroll och förskottsbetalningar av kundavtal, där så är möjligt, har också förbättrat rörelsekapitalet. Bolaget anser att eventuella framtida finansieringsbehov kan lösas med lån eller eget kapital. För en mer detaljerad beskrivning av de finansiella riskerna och hur de hanteras – till exempel kredit- och motpartsrisiker – se not 3 till finansiella rapporter.
Kredit- och motpartsrisk	Koncernens finansiella transaktioner ger upphov till kreditrisk gentemot finansiella motparter. "Kredit- och motpartsrisk" avser risken för förluster om en motpart inte uppfyller sina skyldigheter. Om motpartens betalningsförmåga bedöms vara tveksam krävs bankgaranti, borgen eller annat bevis på betalningsförmåga.	Koncernen strävar efter att i första hand arbeta med etablerade kunder som både har dokumenterad betalningsförmåga och är konkurrenskraftiga i sin verksamhet. Ovzon begär även förskottsbetalningar från kunder när så bedöms lämpligt. Koncernen verifierar sina kunders finansiella ställning bland annat genom kreditprövning och kundkännedom.

Övrigt

Risk	Beskrivning	Hantering
Satelliter exponeras för operativa risker	Satelliter i omloppsbana är exponerade för operativa risker. Sådana risker inbegriper funktionsstörningar (ofta kallade anomalier), vilka kan bero på flera olika faktorer, som brister hänförliga till satellittillverkningen, problem avseende satelliternas kraft- eller styrsystem samt generella brister hänförliga till att hantera en satellit i rymden. En satellit kan också träffas av meteoroider och rymdskrot, vilket ökar risken för kessler-effekten.	Ovzon har valt en erkänd och högt kvalificerad tillverkare för sin satellit, utifrån företagets specifikationer. Detta val av tillverkare innebär att risken för anomalier minskar. Dessutom övervakas satelliten av en kompetent partner under hela sin livslängd. Vidare är satellitens funktionalitet delvis mjukvarubaserad, vilket innebär att satelliten kan uppgraderas och förbättras i sin omloppsbana. Ovzon 3 ligger i den geostationära omloppsbanan, ett område med relativt få satelliter. Detta minskar, men eliminerar inte, risken för kollision med rymdskrot.
Satellitens beräknade livslängd uppnås inte	Ovzons möjligheter att generera långsiktiga intäkter med sin egen satellit beror på satellitens livslängd. Ett antal faktorer påverkar satellitens livslängd, däribland kvaliteten på dess konstruktion, hållbarheten hos komponenter och dess förmåga att behålla rätt banposition. Till detta kommer övervakning av satellitens funktioner, dess effektivitet, och återstående bränslemängd efter uppsändningen.	Ovzon har valt en erkänd och högt kvalificerad tillverkare för sin satellit, utifrån företagets specifikationer. Korrekt planerad tillverkning är den viktigaste förutsättningen för att uppnå den planerade livslängden. Satellitens funktioner är delvis mjukvarubaserade, vilket innebär att satelliten kan uppgraderas och förbättras i sin omloppsbana. Ovzon bedömde under 2024, tillsammans med tillverkaren och branschexperter, att den förväntade livslängden för Ovzon 3 kunde ökas med tre år. Denna typ av bedömning kommer att utföras regelbundet under satellitens livslängd. Mer information ges i not 16 i finansiella rapporter.
Risker relaterade till immateriella rättigheter	Ovzon äger flera patent och kan komma att förvärva eller utveckla ytterligare produkter och tekniska lösningar som kan patenteras, registreras eller skyddas på annat sätt. Det finns en risk att Ovzon inte kan upprätthålla beviljade patent och andra immateriella rättigheter eller att registreringsansökningar för nya immateriella rättigheter inte beviljas, eller att de, om de beviljas, begränsas i geografisk eller annan omfattning. När ett patent har gått ut finns det en risk att Ovzon inte kan förhindra att konkurrenter och andra marknadsaktörer utnyttjar Ovzons produkter eller tekniska lösningar. Det finns vidare en risk att Ovzon gör sig skyldigt till, eller påstås ha gjort sig skyldigt till, intrång i tredje parts immateriella rättigheter. Detta kan medföra kostnader för att antingen försvara sig mot kravet eller nå förlikning i en intrångstvist.	Sedan företagets start har Ovzon varit noga med att skydda företagets innovationer med hjälp av patent och andra metoder inom immaterialrätt. Detta är en viktig del av Ovzons framtida strategi, eftersom bolaget erbjuder tjänster som är unika sett till omfattning och prestanda.

Övrigt

Risk	Beskrivning	Hantering
Rekrytering och medarbetare	Teknisk kompetens och innovation är avgörande för Ovzons verksamhet och bygger i hög grad på det arbete som utförs av tekniskt kompetenta medarbetare. Ovzon är även beroende av att anställa och behålla personal som kan bygga upp och bibehålla kundkontakter. Det råder stor konkurrens om sådana medarbetare.	Ovzon avser att fortsätta erbjuda en attraktiv miljö för befintliga och framtida medarbetare med rätt ersättningsvillkor och incitament, en positiv företagskultur och en unik och tekniskt överlägsen tjänst.
Regleringar inom Ovzons verksamhetsområden	Ovzons verksamhet är föremål för regleringar. Efterlevnad av regler och föreskrifter medför kostnader för Ovzon. Eventuell bristande efterlevnad kan leda till böter och begränsa Ovzons förmåga att tillhandahålla befintliga och nya tjänster. För att bevara och utveckla verksamheten är Ovzon beroende av faktorer som förmågan att erhålla nödvändiga frekvenstillstånd, banpositioner och tillstånd i tid, till rimliga kostnader och till rimliga villkor.	Ovzon uppfyller idag alla regulatoriska krav på bolaget. Bolaget har insikt, planering och framförhållning vad gäller ökade kostnader för regelefterlevnad i framtiden, samt bolagets förmåga att bibehålla eller utöka frekvenslicenser, banpositioner och tillstånd.

Aktien



Ovzon årsredovisning 2024

Året som gått

Strategi och mål

Marknad, kunder, position

Teknologi och lösning

Riskhantering

Aktien

Aktien och aktieägarinformation
Varför investera i Ovzon?

Hållbarhet

Bolagsstyrning

Finansiell information

Övrig information

Aktien och aktieägarinformation

Ovzons upplysningar till aktieägare och till kapitalmarknaden i stort syftar till att ge en rättvisande bild av bolagets utveckling, minimera risken för rykten och öka intresset för bolagets aktie. Ambitionen är alltid att ge tydlig och aktuell information.

Sedan den 20 april 2021 är Ovzon AB noterat på Nasdaq Stockholms huvudlista. Dessförinnan, med start den 18 maj 2018, var bolaget noterat på Nasdaq First North Premier Growth Market.

Börsvärde och omsättning

Sista betalkurs per den 30 december 2024 var 17,12 SEK, vilket gav Ovzon ett börsvärde på 1 909 MSEK. Under perioden 2 januari till och med 30 december handlades i genomsnitt 257 152 aktier per dag – totalt 64,5 miljoner Ovzon-aktier till ett värde av 972,5 MSEK. Lägsta betalda aktiekurs var 8,9 SEK (den 22 januari) och högsta betalda aktiekurs var 25,8 SEK (den 17 juli). Kursökningen 2024 var 18,2 procent, jämfört med Nasdaq OMX Small Cap Sweden GI index, som ökade med 11,0 procent under samma period.

Aktiekurs



AKTIEN

Aktiekapital

Per den 31 december 2024 uppgick Ovzons aktiekapital till 11 153 051 SEK, fördelat på 111 530 516 aktier med ett nominellt värde om 0,10 SEK per aktie. Enligt bolagsordningen, som justerades i samband med årsstämman 2024, ska aktiekapitalet vara lägst 3 358 556 SEK och högst 13 434 224 SEK fördelat på minst 33 585 596 aktier och högst 134 342 384 aktier. Varje aktie medför lika rätt till andel av bolagets tillgångar och intäkter. På årsstämman berättigar varje aktie till en röst och alla aktieägare kan rösta för det fulla antalet aktier som innehas utan några begränsningar i rösträtt. Aktierna kan fritt överlåtas.

Utdelning och utdelningspolicy

Ovzons styrelse har inte antagit någon utdelningspolicy eftersom bolaget befinner sig i en tillväxtfas.

Finansiell information

Ovzon publicerar årligen fyra delårsrapporter samt en årsredovisning. Samtliga rapporter finns att läsa och ladda ner från bolagets webbplats www.ovzon.com.

Analytiker

Följande analytiker följer löpande bolaget:

Simon Granath	Mikael Laséen
ABG	Carnegie
simon.granath@abgsc.se	mikael.laseen@carnegie.se

Aktiekapitalets utveckling

År	Transaktion	Förändring av antal aktier	Förändring av aktiekapitalet, SEK	Totalt aktiekapital, SEK	Totalt antal aktier
2016	—	—	—	500 000	5 000
2/7/2018	Aktiesplit	4 995 000	—	500 000	5 000 000
5/18/2018	Nyemission	2 699 971	269 997	769 997	7 669 971
6/11/2018	Nyttjande av övertilldelningsoption	696 428	69 643	839 640	8 396 399
1/30/2019	Nyemission	25 189 197	2 518 920	3 358 560	33 585 596
1/29/2020	Riktad nyemission	1 358 559	135 855	3 494 415	34 944 155
5/26/2020	Riktad nyemission	7 446 809	744 681	4 239 097	42 390 964
6/24/2020	Nyemission	3 853 724	385 372	4 624 469	46 244 688
6/9/2021	Nyemission (TO 2018/2021)	203 940	20 394	4 644 862,80	46 448 628
7/29/2021	Nyemission (TO 2018/2021)	161 260	16 126	4 660 988,80	46 609 888
9/22/2021	Riktad nyemission	4 660 988	466 098,80	5 127 087,60	51 270 876
6/2/2023	Riktad nyemission	4 494 382	449 438,20	5 576 525,80	55 765 258
7/12/2023	Nyemission	55 762 258	5 576 525,80	11 153 051,60	111 530 516

10 största aktieägare per den 31 december 2024

Ägare	Antal aktier	Andel, %
1 Bure Equity	14 209 525	12,74
2 Investment AB Öresund	13 527 970	12,13
3 Grignolino AB	12 574 192	11,27
4 Handelsbanken Fonder	10 566 306	9,47
5 Fjärde AP-fonden	10 144 082	9,10
6 Futur Pension	5 625 292	5,04
7 Patrik Björn	2 950 000	2,65
8 Avanza Pension	2 623 256	2,35
9 Per Wahlberg	2 551 254	2,29
10 Stena	2 488 768	2,23
Totalt	76 904 896	68,95

Ovzon årsredovisning 2024

Året som gått

Strategi och mål

Marknad, kunder, position

Teknologi och lösning

Riskhantering

Aktien

Aktien och aktieägarinformation

Varför investera i Ovzon?

Hållbarhet

Bolagsstyrning

Finansiell information

Övrig information

AKTIEN

Aktiesparprogram

Vid årsstämman den 19 april 2024 beslutades att lansera ett långsiktigt aktiesparprogram till ledande befattningshavare och andra medarbetare i företaget eller dess dotterföretag. Deltagande förutsätter ett egenfinansierat förvärv som binds upp under löptiden 2024-2027 av ett visst antal Ovzonaktier i LTIP 2024 (Sparaktier). För varje Sparaktie har deltagaren rätt om den fortfarande är anställd erhålla tilldelning av Prestationsaktier om vissa prestationskrav uppfylls under perioden 2024–2027. Tilldelning sker under kvalifikationsperioden som löper från årsstämman 2027 till senast 31 Juli 2027. Prestationskraven är kopplade till bolagets vinst per aktie (Earnings per Share, EPS, 50 procent) samt totalavkastning (Total Shareholders Return, TSR, 50 procent). Totalt har medarbetare investerat i 109 014 Sparaktier för vilka det maximalt kan falla ut 427 024 Prestationsaktier.

Utgivna optioner

I samband med upptagandet av den efterställda lånefaciliteten om 200 000 TSEK den 3 juli 2019 emitterades 1 500 000 teckningsoptioner till de subordinerade långgivarna. Efter nyemissionen i juni 2020 har villkoren för teckningsoptionerna räknats om. Varje option berättigar till teckning av 1,32 nya aktier i bolaget till en kurs om 76,06 SEK per aktie. Teckningsoptionerna löper över maximalt fem år och får utnyttjas för teckning av aktier till och med den 3 juli 2024. Inga optioner tecknades, varför heller ingen teckning av aktier har skett.

Vid årsstämman den 13 april 2021 beslutades att emittera maximalt 1 100 000 optioner under teckningsoptionsprogrammet 2021/2024. Bolagets ledningsgrupp har tecknat maximalt antal tilldelade optioner, totalt 410 000 stycken, och övrig personal har tecknat sammanlagt 186 000 optioner. Varje teckningsoption berättigar till teckning av en ny aktie i bolaget till en kurs om 76,08 SEK per aktie. Om samtliga tilldelade optioner används i optionsprogrammet sker en utspädning om 1,2 procent av aktierna och rösterna i bolaget. Nyttjandeperioden för teckningsoptionerna löpte från den 15 maj 2024 till och med den 15 juni 2024. Inga optioner tecknades, varför heller ingen teckning av aktier har skett. Årsstämman den 21 april 2022 beslutade att utfärda högst 450 000 optioner enligt två incitamentsprogram: Optionsprogrammet 2022/2025 (maximalt 225 000 teckningsoptioner överförda till marknadsvärde) och personaloptionsprogrammet 2022/2025 (maximalt 225 000 personaloptioner som emitterades utan kostnad). I maj tecknade bolagets ledningsgrupp det maximala antalet tilldelade teckningsoptioner – 250 000 totalt – och övrig personal tecknade totalt 140 000 optioner. I december 2022 erbjöds nyanställda under andra halvåret 2022 möjlighet att teckna resterande optioner, varav totalt 25 000 optioner och 10 000 personaloptioner tecknades. Varje teckningsoption respektive personaloption berättigar till teckning av en ny aktie i bolaget till en kurs om 62,72 SEK per aktie. Om samtliga emitterade optioner används i optionsprogrammen sker en utspädning om 0,9 procent av aktierna och rösterna i bolaget. Nyttjandeperioden för teckningsoptionerna löper från den 1 juni 2025 till och med den 30 juni 2025.

Årsstämma för 2025

Årsstämman i Ovzon AB kommer att hållas den 24 april 2025 i bolagets lokaler på Anderstorpsvägen 16, Solna.

Ovzon årsredovisning 2024

Året som gått

Strategi och mål

Marknad, kunder, position

Teknologi och lösning

Riskhantering

Aktien

Aktien och aktieägarinformation

Varför investera i Ovzon?

Hållbarhet

Bolagsstyrning

Finansiell information

Övrig information

Varför investera i Ovzon?



Unikt värdeerbjudande – skapar kritisk förmåga

- Optimalt placerad för att leverera prestanda, mobilitet och resiliens, säkerställa sömlös uppkoppling, höga data-hastigheter och tillförlitlighet i utmanande miljöer.
- Etablerad och växande kundbas bland stora statliga organisationer inom Försvar, Nationell säkerhet och Offentlig säkerhet, med huvudmarknader i Europa och USA.
- Starka konkurrensfördelar, inbegripet en omfattande patentportfölj, licenser för kommunikationsfrekvenser och strategiska registrerade banpositioner.
- Erfaren ledning med beprövad erfarenhet av internationell uppskalning och kommersiell framgång, i kombination med teknik- och satellitkommunikationsutveckling.



Växande marknad med starka drivkrafter för efterfrågan

- Marknaden för satellitkommunikation för myndigheter och försvar värderades till cirka 8 miljarder USD år 2024, och beräknas nästan fördubblas till år 2032.
- Bland viktiga tillväxtfaktorer kan nämnas ökade geopolitiska spänningar, klimatförändringar, digitalisering och cybersäkerhet som leder till ökade offentliga utgifter och större budgetar.



Positionerat för skalbar lönsam tillväxt

- Stark orderingång och intäktstillväxt 2023–2024, med en bred och växande kundbas med större och längre kontrakt.
- Investerat över 2 miljarder SEK i ny revolutionerande teknik de senaste åren, främst i Ovzon 3, en satellit som utgör nästa generations plattform med betydande lönsam intäktsmässig skalbarhet.
- Satellitkommunikationsplattformen Ovzon 3 möjliggör tillväxt med hög marginal och positivt kassaflöde, vilket förväntas bidra till lönsamhet och långsiktig finansiering.

Ovzon årsredovisning 2024

Året som gått

Strategi och mål

Marknad, kunder, position

Teknologi och lösning

Riskhantering

Aktien

Aktien och aktieägarinformation

Varför investera i Ovzon?

Hållbarhet

Bolagsstyrning

Finansiell information

Övrig information

Hållbarhet



Ovzon årsredovisning 2024

[Året som gått](#)

[Strategi och mål](#)

[Marknad, kunder, position](#)

[Teknologi och lösning](#)

[Riskhantering](#)

[Aktien](#)

[Hållbarhet](#)

Hållbarhet inom Ovzon

Fokusområden

Miljöansvar

Aktiva beslut för att minska
rymskrot

Socialt ansvarstagande

En attraktiv arbetsgivare

Ansvarsfullt företagande

[Bolagsstyrning](#)

[Finansiell information](#)

[Övrig information](#)

Hållbarhet inom Ovzon

Ovzon erbjuder en unik SATCOM-lösning för kunder med de allra högsta kraven – där snabb och pålitlig dataöverföring via marknadens minsta mobila satellitterminaler är avgörande. Genom en ansvarsfull och innovativ verksamhet strävar Ovzon efter att stärka både resiliens och hållbarhet inom rymdindustrin.

Med utgångspunkt i bolagets mission, "Connecting the world's critical missions via satellite", tillhandahåller Ovzon digital infrastruktur genom sin unika SATCOM-lösning. Lösningen stöder kunder med kritiskt behov av den unika prestanda, mobilitet och resiliens som Ovzon erbjuder. Ovzons lösning möjliggör effektiv kommunikation i avlägsna områden som idag saknar infrastruktur för kommunikation. Detta är en kritisk aspekt för bolagets kunder inom Försvar, Nationell säkerhet och Offentlig säkerhet, eftersom deras verksamheter kräver tillförlitlig kommunikation för deras samhällskritiska uppdrag.

Ovzon har åtagit sig att bedriva en ansvarsfull verksamhet för sina medarbetare, andra intressenter och miljön. Hållbarhetsinitiativ är integrerade i verksamheten och präglar bolagets aktiviteter, utveckling och resultat. Ambitionen är att verksamheten ska ha en positiv inverkan på de samhällen där bolaget är verksamt och därmed främja en hållbar utveckling.

I detta avseende handlar Ovzons primära bidrag om att förbättra kommunikationen för en säkrare värld.

Styrning

Styrelsen har huvudansvaret för bolagets hållbarhetsarbete. Hållbarhet är en återkommande punkt på styrelsens dagordning. Nödvändiga uppdateringar och förbättringar diskuteras under mötena. Ledningsgruppen har till uppgift att uppdatera policydokument och säkerställa att information kommuniceras effektivt i hela organisationen.

Den operativa verksamheten styrs och övervakas av respektive områdeschefer. Alla medarbetare är skyldiga att följa bolagets policydokument och agera därefter. Detta inkluderar uppförandekoden, som omfattar hela Ovzon och alla bolagets medarbetare. Uppförandekoden handlar om hur Ovzon bedriver sin verksamhet, hur bolaget ska ta sitt miljöansvar samt om arbetsmiljö och företagskultur. Uppförandekoden omfattar även alla leverantörer och bifogas alla leverantörsavtal. Avtal med Ovzon innebär att leverantören lämnar sitt

samtycke till en handelsöverensstämmelse som anger att de under inga omständigheter får sälja eller på annat sätt överföra Ovzons produkter eller tjänster till tredje part eller använda dem på sätt som är oförenliga med sanktioner och exportkontrollagar.

Uppförandekoden gäller även för alla Ovzons kunder, och bolaget förbehåller sig rätten att neka kunder som av någon anledning inte lever upp till dess principer.

Ovzon strävar efter att utveckla sin hållbarhetsprestanda och utvärderar konsekvent hur verksamheten kan främja en positiv utveckling i framtiden. Därför presenterar Ovzon jämförande resultat på sidan 47, som visar utvecklingen av bolagets hållbarhetsprogram och prognoser för framtiden.

Ovzon årsredovisning 2024

Året som gått

Strategi och mål

Marknad, kunder, position

Teknologi och lösning

Riskhantering

Aktien

Hållbarhet

Hållbarhet inom Ovzon

Fokusområden

Miljöansvar

Aktiva beslut för att minska rymdskrot

Socialt ansvarstagande

En attraktiv arbetsgivare

Ansvarsfullt företagande

Bolagsstyrning

Finansiell information

Övrig information

Fokusområden

Som en del av sitt hållbarhetsprogram har Ovzon valt att arbeta med tre fokusområden, med prioriterade frågor inom respektive område. Fokusområdena har identifierats genom benchmarking inom branschen, företagsexperter och dialog med både interna och externa intressenter. De identifierade områdena är de där Ovzon har bedömt att bolaget har störst inverkan på miljö och samhälle, både i positiv och negativ bemärkelse. För att sätta Ovzons inverkan i ett globalt perspektiv kartläggs fokusområdena i relation till FN:s mål för hållbar utveckling. Till höger finns en mer detaljerad beskrivning av vilka hållbarhetsmål som respektive fokusområde förväntas främja.

Miljöansvar

Ovzon följer internationella riktlinjer för minimering av rymdskräp genom att säkerställa att Ovzons satelliter vid slutet av sin livslängd kan lämna den geostationära banan på 36 000 kilometers höjd och förflyttas ytterligare 300 kilometer ut till en så kallad kyrkogårdsbana. Detta innebär att Ovzons produkter inte kommer att störa andra satelliter i geostationära eller lägre omloppsbanor, och att bolaget tar ansvar för avfallet från sin verksamhet. Dessutom har Ovzon åtagit sig att bedriva en så resurseffektiv verksamhet som möjligt, i enlighet med befintliga internationella ramverk.

Socialt ansvarstagande

Med Ovzons tjänster kan geografiska områden med begränsad konventionell markbunden kommunikation få tillgång till satellitbaserad kommunikation av hög kvalitet. Detta kan i vissa fall leda till ökad säkerhet och trygghet för människor i regionen. Med hjälp av dessa tjänster kan Ovzons kunder arbeta för demokratiutveckling genom att erbjuda resilient kommunikation även i mycket svåra miljöer.

Styrning

Med hjälp av Ovzons teknik kan kunderna få tillgång till högkvalitativ kommunikationsteknik som fungerar på världens mest avlägsna platser utan stora investeringar i markbunden utrustning. Detta skapar goda förutsättningar för global digitalisering och ökat välbefinnande.



- Utsläpp
- Effektiv resurshantering
- Rymdskrot



- Samhällsansvar med kommunikationsinfrastruktur av hög kvalitet
- En attraktiv arbetsgivare



- Datasäkerhet och integritet
- Produktkvalitet
- Ansvarsfulla relationer

Nasdaq Transparency Partner

Nasdaq Transparency Partner-certifieringen togs fram av Nasdaq för att öka transparensen på marknaden och lyfta rapporteringsstandarden för utvalda nyckeltal. Ovzon fortsatte att vara certifierad partner under 2024, vilket innebär att viktiga nyckeltal inom områdena miljö, sociala relationer och styrning rapporterades till Nasdaq. Ett urval av nyckeltal presenteras i denna årsredovisning under respektive fokusområde.



Ovzon årsredovisning 2024

Året som gått

Strategi och mål

Marknad, kunder, position

Teknologi och lösning

Riskhantering

Aktien

Hållbarhet

Hållbarhet inom Ovzon

Fokusområden

Miljöansvar

Aktiva beslut för att minska rymdskrot

Socialt ansvarstagande

En attraktiv arbetsgivare

Ansvarsfullt företagande

Bolagsstyrning

Finansiell information

Övrig information

Miljöansvar

Genom att kartlägga och skapa sig en bättre uppfattning om sin miljöpåverkan kan Ovzon vidareutveckla sina initiativ och därmed minska de negativa konsekvenserna av verksamheten. Kompetensutveckling är en viktig del av detta arbete och målet är att alla medarbetare ska ha grundläggande kunskap om bolagets miljöarbete och miljöpåverkan.

Utsläpp

Ovzon rapporterar sina koldioxidutsläpp enligt GHG-protokollet, indelade i scope 1, 2 och 3, med 2022 som basår. Scope 1 är de direkta utsläpp som bolaget ger upphov till, scope 2 är indirekta utsläpp, som energi och värmeförbrukning, och scope 3 är indirekta utsläpp som uppstår i Ovzons värdekedja, både uppströms och nedströms. Bolaget strävar efter att minska sina utsläpp och det interna miljöarbetet utvecklar kontinuerligt verksamheten.

Ton CO ₂ e	2024	2023	2022 ¹⁾
Scope 1	–	–	–
Scope 2	21	23	14
Scope 3	391	894 ²⁾	457

1) Data från 2022 har justerats då datainsamlingen förfinats under året.

2) Ökningen av koldioxidutsläpp redovisade för scope 3 under 2023 kan specifikt härledas till de affärsresor som gjordes under lanseringseventet i december.

Ovzon 3

Ovzon sände upp sin första egenutvecklade satellit Ovzon 3 i rymden den 3 januari 2024 vid SpaceX-centret i Cape Canaveral i Florida. Ovzon inser att uppsändning av en satellit i rymden medför stora utsläpp, bland annat av koldioxid och sot, som båda bidrar till klimatförändringar. Eftersom uppsändningen var en unik händelse som ligger utanför Ovzons ordinarie verksamhet anses inte utsläppen från satellituppsändningar vara representativa för Ovzons framtida scope 3-utsläpp. De totala utsläppen från uppsändningen uppskattas till 336 000 ton koldioxid enligt offentliggjorda data. Uppskattningen har dock inte tagits med i beräkningarna av bolagets totala utsläppsdata givet osäkerheten i sådan data.

Satelliten förväntas förbli i omlopp i 18 år och använda solenergi för att tillgodose sitt energibehov. Detta uppnås med hjälp av Roll-Out Solar Arrays (ROSA) på de 10 meter långa vingarna på varje sida av satelliten. Detta är första gången ROSA-tekniken används på en kommersiell satellit i geostationär bana (GEO). ROSA-systemet innebär stora

fördelar, eftersom det är 20 procent lättare och 75 procent mindre till ytan än konventionella solpaneler med motsvarande uteffekt. Resultatet är högre energieffektivitet och möjlighet till kostnadsbesparingar.

Effektiv resurshantering

Ovzon inser att det finns ett globalt behov av effektivare resursanvändning och cirkulärt materialflöde. Bolaget siktar på effektivare avfallshantering och lägre energiförbrukning i sin verksamhet. Exempelvis säkerställer Ovzon att material från uttjänta terminaler återvinns och att resurserna återförs till produktion av ny teknik. Bolaget har som princip att äldre och energikrävande teknik löpande ska bytas ut mot mer energieffektiv och klimatsmart teknik.

Energianvändning	2024	2023	2022
EI, MWh	93	87	50
Värme, MWh	73	59	61
Total energianvändning, MWh	166	146	111
Varav förnybar %	52,0	50,1	–
Varav icke förnybar %	48,0	49,9	–

Ovzon årsredovisning 2024

Året som gått

Strategi och mål

Marknad, kunder, position

Teknologi och lösning

Riskhantering

Aktien

Hållbarhet

Hållbarhet inom Ovzon

Fokusområden

Miljöansvar

Aktiva beslut för att minska rymdskrot

Socialt ansvarstagande

En attraktiv arbetsgivare

Ansvarsfullt företagande

Bolagsstyrning

Finansiell information

Övrig information

Aktiva beslut för att minska rymdskrot

Rymdskrot definieras som icke-funktionella, mänskligt tillverkade föremål i omloppsbana runt jorden, inbegripet uttjänta satelliter, förbrukade raketsteg och fragment från kollisioner eller sönderfall.

Dessa föremål utgör en fara för satelliter, rymdfarkoster och den internationella rymdstationen på grund av risken för kollisioner i höga hastigheter. Ackumuleringen av rymdskrot har lett till oro över den långsiktiga hållbarheten inom rymdverksamhet. Kollisioner genererar mer rymdskrot, som i sin tur ökar risken för ytterligare kollisioner.

Skydd av miljöer utanför jorden är ett område där medvetenheten är otillräcklig och där gemensamma insatser krävs. Det pågår internationella insatser inom både FN och den gemensamma samordningskommittén för rymdskrot (IADC). Flera länder har antagit riktlinjer för hur satelliter bör hanteras före, under och efter deras uppdrag.

På Ovzon

Ända sedan starten har Ovzon åtagit sig att skapa en tjänst som ger litet eller inget bidrag till bildning av rymdskrot. Bolagets specialbyggda satellit Ovzon 3 är designad, tillverkad och testad för att på ett säkert sätt lämna den geostationära banan, 36 000 kilometer ovanför jordens yta. Rymdskrotet hamnar i ”kyrkogårdsbanan” ytterligare 300 kilometer utanför den geostationära banan. Dessutom övervakar bolaget kontinuerligt satellitens skick och status och åtgärdar snabbt eventuella fel som kan hindra en effektiv hantering av rymdskrot.

Ovzon följer den svenska lagen om rymdverksamhet, och alla bolagets samarbetspartners för satellittillverkning, uppsändning och drift följer IADC:s riktlinjer för minskning av rymdskrot. Regelverket redogör för hur rymdskrot ska undvikas, minimeras och hanteras globalt. Ovzon är även medlem i Satellite Industry Association (SIA) som verkar för en ansvarsfull rymdverksamhet och säkerhetsställer rymdens framtida tillgänglighet.

Ovzon årsredovisning 2024

Året som gått

Strategi och mål

Marknad, kunder, position

Teknologi och lösning

Riskhantering

Aktien

Hållbarhet

Hållbarhet inom Ovzon

Fokusområden

Miljöansvar

Aktiva beslut för att minska rymdskrot

Socialt ansvarstagande

En attraktiv arbetsgivare

Ansvarsfullt företagande

Bolagsstyrning

Finansiell information

Övrig information

Socialt ansvarstagande

Att öka allmänhetens medvetenhet om satellitteknik och fördelarna med avancerad mobil satellitkommunikation är centralt för Ovzon när det gäller bolagets sociala påverkan. Effektiv kommunikation ligger till grund för många viktiga samhällsfunktioner, och Ovzons medarbetare är avgörande för att förverkliga detta. Därför är deras hälsa och säkerhet av högsta prioritet och en förutsättning för att kunna fortsätta tillhandahålla de högkvalitativa kommunikationstjänster som stöder kritiska uppdrag över hela världen.

Effekten av högkvalitativ kommunikationsinfrastruktur

Ovzon verkar för att främja medvetenheten om och intresset för rymd-, satellit- och kommunikationsteknik i samhället och uppmuntrar den yngre generationen att inspireras och lära sig mer om dessa områden. Här ingår att tillhandahålla praktikplatser och bistå vid examensarbeten. Ovzons medarbetare samverkar med flera universitet och erbjuder bland annat föreläsningar inom kärnområden. Dessutom deltar Ovzon ofta i aktiviteter för att öka samhällets kunskap om satellitkommunikation. Till exempel deltog flera medarbetare i paneldiskussioner, seminarier och kringarrangemang under

Almedalsveckan, Sveriges största demokratiska mötesplats för samhällsfrågor.

Effektiv och tillförlitlig kommunikation är avgörande för kritiska samhällsfunktioner över hela världen. Detta gäller särskilt räddningspersonal som arbetar i extrema miljöer, som tropisk värme eller arktisk kyla. Ovzons teknik har visat sig upprätthålla högkvalitativ kommunikation oavsett atmosfäriska förhållanden. Detta säkerställer att räddningspersonal kan utföra sina uppgifter smidigt och utan tekniska problem. Ovzons tjänster har vid upprepade tillfällen spelat en viktig roll i räddningsinsatser vid till exempel vulkanutbrott, laviner

och jordbävningar där markbunden telekommunikation antingen har havererat eller inte varit åtkomlig. Med Ovzons SATCOM-lösning får räddningspersonal friktionsfri tillgång till höghastighetsnätverk, vilket i slutändan kan rädda många liv. Under 2024 fortsatte Ovzon sitt samarbete med flera försvarsorganisationer genom att leverera resilient och säker mobil satellitkommunikation med oberoende funktion i olika insatser och nödsituationer. Detta visade sig vara mycket viktigt under det senaste året, då åtskilliga humanitära konflikter och naturkatastrofer har förekommit. Behovet av resilient kommunikation har ökat rejält.

Ovzon årsredovisning 2024

Året som gått

Strategi och mål

Marknad, kunder, position

Teknologi och lösning

Riskhantering

Aktien

Hållbarhet

Hållbarhet inom Ovzon

Fokusområden

Miljöansvar

Aktiva beslut för att minska rymdskrot

Socialt ansvarstagande

En attraktiv arbetsgivare

Ansvarsfullt företagande

Bolagsstyrning

Finansiell information

Övrig information

En attraktiv arbetsgivare

Ovzon vet hur viktiga medarbetarna är för bolagets kontinuerliga utveckling och framgång. Därför står deras hälsa och välbefinnande alltid i fokus.

För att locka och behålla befintliga och framtida talanger är det viktigt att medarbetarna kan utvecklas inom bolaget. Denna princip gäller för alla roller, inklusive ledningsgruppen. För att uppnå detta genomförs årliga utvecklingssamtal med alla medarbetare och deras närmaste chefer. Detta ger djupare förståelse för medarbetarnas upplevelse av och förväntningar på Ovzon som arbetsgivare. Dessutom uppmuntras daglig fysisk aktivitet på alla kontor, och anställda på svenska kontor får friskvårdsbidrag. År 2024 flyttade Ovzons svenska kontor till nya lokaler, anpassade efter bolagets specifika verksamhetsbehov. Detta skapade en mer hållbar och attraktiv arbetsmiljö.

Med kontor i både Sverige och USA är det viktigt att hela företaget engagerar sig för att skapa en trivsamt och inspirerande arbetsmiljö. Det är viktigt att bygga en gemensam kultur där alla medarbetare trivs och känner engagemang för Ovzons utveckling.

Jämställdhet och mångfald

Ovzon strävar efter att erbjuda en rättvis arbetsplats där varje individ behandlas jämnt och med respekt. Ovzon har nolltolerans mot alla former av diskriminering och trakasserier på arbetsplatsen. I händelse av sådana incidenter kommer de att hanteras med integritet, skyndsamhet och förebyggande åtgärder i enlighet med företagets personalpolicy.

Alla kandidater bedöms likvärdigt under rekryteringsprocessen. Urvalet baseras på meriter, personliga egenskaper och kompetens. Ovzon är medvetet om de risker som kan uppstå vid brist på mångfald i perspektiv och ser därför vikten av ökad representation inom organisationen. För att främja detta arbetar ledningsgruppen aktivt med att utvärdera och utveckla rekryteringsprocesserna, i syfte att attrahera medarbetare med bredare bakgrund och egenskaper – såväl i ledande befattningar som inom övriga delar av verksamheten.



Medarbetardata

	2024		2023	
	Män	Kvinnor	Män	Kvinnor
Organisation	93	7	88	12
Ledningsgrupp	100	0	83	17
Styrelse	67	33	67	33
Åldersfördelning, %	2024		2023	
< 30	15		4	
30–50	39		62	
> 50	46		36	

Ovzon årsredovisning 2024

Året som gått

Strategi och mål

Marknad, kunder, position

Teknologi och lösning

Riskhantering

Aktien

Hållbarhet

Hållbarhet inom Ovzon

Fokusområden

Miljöansvar

Aktiva beslut för att minska rymdskrot

Socialt ansvarstagande

En attraktiv arbetsgivare

Ansvarsfullt företagande

Bolagsstyrning

Finansiell information

Övrig information

Ansvarsfullt företagande

Ovzon har åtagit sig att bedriva etisk och ansvarsfull verksamhet, med starkt fokus på att respektera mänskliga rättigheter och upprätthålla demokratiska värderingar. Ovzon vill ha en positiv inverkan på marknaden genom att garantera säkra informationsflöden för sina kunder, genomföra grundliga kvalitetskontroller och främja etiska affärsrelationer i hela värdekedjan. Genom dessa insatser strävar bolaget efter att föregå med gott exempel och främja en mer resilient och ansvarsfull bransch.

Datasäkerhet

I en bransch där informationsflödet är kritiskt för kundernas verksamhet, och stora mängder konfidentiella data överförs, måste Ovzons system konsekvent leva upp till strikta säkerhetsstandarder. Ovzon har åtagit sig att fullt ut följa alla relevanta lagar och förordningar, inklusive NIST-standarden och det kommande NIS2-direktivet (säkerhet i nätverks- och informationssystem) och det kompletterade RED (radio-utrustningsdirektivet). Bolaget har implementerat robusta säkerhetssystem för att garantera säker lagring av data och genomför regelbundna revisioner för att förhindra obehörig åtkomst till känslig information. Därmed upprätthålls en hög dataskyddsnivå.

Produkter av hög kvalitet

Alla Ovzons produkter är föremål för strikta kvalitetskontroller för att förhindra att farliga föremål släpps ut på marknaden. Komponenterna granskas noga under konstruktionsfasen, och leverantörer genomgår kontinuerliga revisioner för att säkerställa att de uppfyller Ovzons standarder. Komponenterna kvalitetssäkras innan de når Ovzon, och vid behov görs ytterligare kontroller vid leverans. Under installationen görs flera kontroller som dokumenteras i detalj, och installatörerna får regelbunden utbildning för att minimera risken för fel. När alla kvalitetssäkrings- och testprocedurer är klara avslutas processen med ett fabriksacceptanstest (FAT) där terminalen testas mot en satellit. Före leverans till kund genomgår alla

Nyckeltal	2024	2023
Datasäkerhetsincidenter	0	0
Medarbetare som har läst och bekräftat uppförandekoden	100 %	100 %
Korrupsionsincidenter	0	0

Ovzon årsredovisning 2024

Året som gått

Strategi och mål

Marknad, kunder, position

Teknologi och lösning

Riskhantering

Aktien

Hållbarhet

Hållbarhet inom Ovzon

Fokusområden

Miljöansvar

Aktiva beslut för att minska rymdskrot

Socialt ansvarstagande

En attraktiv arbetsgivare

Ansvarsfullt företagande

Bolagsstyrning

Finansiell information

Övrig information

HÅLLBARHET

terminaler en visuell inspektion som säkerställer att inga produkter når marknaden utan att vara rigoröst testade. Därmed kan Ovzon garantera att säkra och högkvalitativa produkter släpps ut på marknaden.

ISO 9001

För att uppfylla de högsta säkerhetsstandarderna har Ovzon implementerat ett formellt kvalitetsledningssystem. ISO 9001 är en globalt erkänd standard för kvalitetsledningssystem. Certifiering innebär att bolagets verksamhet granskas årligen av en ackrediterad tredje part. Standarden rör konsekvent kvalitet, kundnöjdhet och kontinuerlig förbättring. Ovzon godkändes i revisionen i december 2024, vilket bekräftar bolagets strävan att upprätthålla överlägsen kvalitet i alla

grenar av verksamheten. Certifieringen gör det lättare för Ovzon att tillgodose kundernas krav på säkra och pålitliga mobil satellitkommunikation, samtidigt som bolaget kontinuerligt förbättrar sina processer och tjänster.

Etisk verksamhet

Ovzon har strikt nolltolerans mot korruption. Alla medarbetare och leverantörer är skyldiga att acceptera och följa bolagets antikorrupsionspolicy, vilken godkänns av styrelsen och granskas årligen. Ingen person inom verksamheten eller värdekedjan får under några omständigheter erbjuda eller ta emot mutor. Detta inbegriper konsulter, partners, distributörer och leverantörer. Ovzon samarbetar främst med lokala leverantörer. Alla distributörer och leverantörer är informerade

om och ställer sig bakom bolagets värderingar. Ovzon har en visselblåsarfunktion där incidenter som kan undergräva Ovzons etiska kärnvärden, som integritet, respekt, ärlighet och ansvarsskyldighet rapporteras till VD, CFO eller styrelse ordförande. Informationen hanteras konfidentiellt för att säkerställa visselblåsarens anonymitet.

För Ovzon är en etisk verksamhet en grundläggande prioritet. I enlighet med bolagets uppförandekod är all affärsverksamhet grundad på starka etiska principer och ett åtagande att respektera mänskliga rättigheter. Oavsett var bolaget är verksamt krävs strikt efterlevnad av gällande lagar och förordningar. Detta understryker vikten av sund bolagsstyrning i alla skeden av verksamheten.



Ovzon årsredovisning 2024

Året som gått

Strategi och mål

Marknad, kunder, position

Teknologi och lösning

Riskhantering

Aktien

Hållbarhet

Hållbarhet inom Ovzon

Fokusområden

Miljöansvar

Aktiva beslut för att minska rymdskrot

Socialt ansvarstagande

En attraktiv arbetsgivare

Ansvarsfullt företagande

Bolagsstyrning

Finansiell information

Övrig information

Bolagsstyrning

Ovzon årsredovisning 2024

[Året som gått](#)

[Strategi och mål](#)

[Marknad, kunder, position](#)

[Teknologi och lösning](#)

[Riskhantering](#)

[Aktien](#)

[Hållbarhet](#)

[Bolagsstyrning](#)

Bolagsstyrningsrapport
Revisorsyttrande om
bolagsstyrningsrapporten
Styrelse och revisor
Koncernledning

[Finansiell information](#)

[Övrig information](#)

Bolagsstyrningsrapport

Ovzon är noterat på Nasdaq Stockholm Small Cap. Ovzon följer uttalanden från Aktiemarknadsnämnden gällande god sed på den svenska värdepappersmarknaden samt tillämpar Svensk kod för bolagsstyrning ("Koden"). Det är styrelsens uppfattning att Ovzon under 2024 i alla avseenden har följt Svensk kod för bolagsstyrning och har därför inga avvikelser att rapportera eller förklara. Denna bolagsstyrningsrapport ingår inte i den formella årsredovisningen, utan utgör en egen rapport.

Bolagsstämmor

Enligt aktiebolagslagen (ABL) är bolagsstämman bolagets högsta beslutande organ, vid vilken aktieägarna utövar sin rösträtt. Årsstämman skall hållas inom sex månader efter det föregående räkenskapsårets utgång för att bland annat ta upp lagstadgade redovisningar och rapporter, disposition av resultatet samt bevilja ansvarsfrihet för styrelsens ledamöter. Enligt Ovzons bolagsordning sker kallelse till bolagsstämma genom annonsering i Post- och Inrikes Tidningar och kallelse på Ovzons webbplats. Att kallelse har skett annonseras i Svenska Dagbladet. Kallelsen till årsstämman ska offentliggöras tidigast sex veckor och senast fyra veckor före stämman.

Extra bolagsstämmor hålls när styrelsen anser det lämpligt eller när antingen bolagets revisor eller aktieägare som representerar minst 10 procent av samtliga utestående aktier i bolaget skriftligen begär en sådan extra bolagsstämma av specifika skäl.

Årsstämma 2024

- Omval av styrelseledamöterna Regina Donato Dahlström, Nicklas Paulson, Dan Jangblad och Cecilia Driving. Nyval av styrelseledamöterna Lars Højgård Hansen och Peder Ramel. Regina Donato Dahlström omvaldes också till styrelseordförande.
- KPMG AB utsågs till bolagets revisor med Marc Karlsson som huvudansvarig revisor.
- Stämman beslutade att anta riktlinjer för ersättning till ledande befattningshavare i enlighet med styrelsens förslag. Riktlinjerna var i stort sett oförändrade från tidigare år.
- Stämman beslutade även att anta det långsiktiga incitamentsprogrammet (LTIP 2024) för medarbetare i enlighet med styrelsens förslag.

Större aktieägare

Ovzons tre största aktieägare:

Ägare	Antal aktier	Andel, %
1. Bure Equity	14 209 525	12,74
2. Öresund	13 527 970	12,13
3. Grignolino	12 574 192	11,27

Valberedning

Valberedningens syfte är att lämna förslag beträffande ordförande på bolagsstämmor, kandidater till styrelseledamöter, inklusive ordförande, arvoden och övrig ersättning till varje styrelseledamot samt ersättning för utskottsarbete, val av, och ersättning till, externa revisorer.

För perioden fram till det att en ny valberedning utses består valberedningen av Öystein Engebretsen, utsedd av Investment AB Öresund, Sophie Hagströmer, utsedd av Bure Equity, Erik Åfors, utsedd av Grignolino AB samt Regina Donato Dahlström, styrelseordförande för Ovzon.

Ingen ersättning utgår till valberedningens ledamöter. Valberedningen har rätt att begära ersättning från bolaget för rimliga kostnader som är nödvändiga för att valberedningen ska kunna genomföra sitt uppdrag. Valberedningens mandatperiod varar till dess att en ny valberedning tillkännages. I samband med valberedningens arbete och för sin egen strävan efter förbättring gör styrelsen årligen en självutvärdering av sitt arbete och sin effektivitet. Resultatet meddelas valberedningen.

Ovzon årsredovisning 2024

Året som gått

Strategi och mål

Marknad, kunder, position

Teknologi och lösning

Riskhantering

Aktien

Hållbarhet

Bolagsstyrning

Bolagsstyrningsrapport

Revisorsyttrande om bolagsstyrningsrapporten
Styrelse och revisor
Koncernledning

Finansiell information

Övrig information

Styrelse

Styrelsens sammansättning

Enligt bolagets bolagsordning ska styrelsen bestå av minst tre och högst tio ordinarie ledamöter. Sex ledamöter valdes vid årsstämman 2024: Nicklas Paulson, Cecilia Driving, Dan Jangblad, Regina Donato Dahlström, Lars Højgård Hansen och Peder Ramel. Regina Donato Dahlström omvaldes till styrelseordförande. Patrick Tigerschiöld och Markus Messerer kandiderade inte för omval. VD ingår inte i styrelsen men är alltid närvarande vid styrelsemötena (se sidorna 59–62 i denna årsredovisning för mer information om styrelse och VD). Bolagets CFO fungerar som styrelsens sekreterare.

Styrelseobservatör

Den 3 juli 2019 säkerställde bolaget en lånefacilitet om 60 MUSD från Proventus Capital Partners ("PCP"). Lånet har beviljats på villkor att PCP ges rätt att utse en observatör som adjungerad i styrelsen (utan rösträtt). Observatören ska förses med information av finansiell betydelse, oavsett om den utgör insiderinformation eller inte eller kan ha en påverkan på bedömningen av kreditrisken för lånet. Vidare ska observatören förses med all annan information som inte utgör insiderinformation och som tillsänds styrelseledamöterna inför styrelsemöten och som presenteras vid mötena. PCP har begärt att få del av denna information för att väsentligt underlätta PCP:s löpande bedömning av hur bolagets finansiella risk utvecklas, ytterst i syfte att mer effektivt kunna medverka till att lösa bolagets kommande finansiella utmaningar.

Bolaget säkerställer genom processer och avtal att i den mån observatören erhåller insiderinformation så ska denna förbli konfidentiell och hanteras på ett strukturerat sätt. Bolagets bedömning är att strukturen är förenligt med artikel 17 i marknadsmissbruksförordningen. Vidare har bolaget gjort bedömningen att observatörens medverkan inte står i strid med Aktiebolagslagen.

Styrelsens arbete

Styrelsen har det yttersta ansvaret för att styra bolagets verksamhet mellan årsstämmorna. Styrelsen fattar beslut i frågor som rör bolagets strategiska inriktning, finansiering, större investeringar, förvärv, avyttringar, organisationsfrågor, incitamentsprinciper och viktiga policyer. Styrelsens arbete regleras bland annat av ABL och bolagsordningen, den arbetsordning som styrelsen fastställt för sitt arbete och styrelsens VD-instruktion. Styrelsens arbetsordning tydliggör de enskilda ledamöternas och särskilt ordförandes ansvar, liksom ansvarsfördelningen mellan styrelsen och VD samt den senares befogenheter. Dessa har ytterligare förtydligats i VD-instruktionen. Arbetsordningen anger också på ett övergripande plan de ämnesområden som styrelsen normalt ska behandla under ett arbetsår samt den tidsmässiga fördelningen av arbetet. Styrelsen har under 2024 sett över styrelsens arbetsordning, VD-instruktionen och rapporteringsinstruktionerna samt utvärderat verkställande direktörens arbete. Styrelsen har utsett ett ersättningsutskott som under året bestått av Regina Donato Dahlström (ordförande) och Dan Jangblad. Bolaget har ett revisionsutskott som består av Cecilia Driving (ordförande), Nicklas Paulson och Peder Ramel. Styrelsen höll 14 protokollförda möten 2024.

Ersättningsutskottets arbetsuppgifter

Ersättningsutskottet bereder ärenden och/eller material för beslut i följande ersättningsfrågor:

- Förser styrelsen med förslag om ersättningsriktlinjer och andra anställningsvillkor för VD och andra ledande befattningshavare (i enlighet med aktiebolagslagen) vid räkenskapsårets första ordinarie styrelsemöte. Detta inkluderar policyer avseende lön, ersättning och andra anställningsvillkor för Ovzons ledning. Exempel på dessa är policyer för kort- och långsiktiga bonus- och incitamentsprogram, pensionspolicyer, policyer för grundlöner och andra anställningsvillkor.
- Förslag avseende individuell lön och annan ersättning till VD.
- Efter förslag från VD, beslut om individuell lön och annan ersättning till chefer som rapporterar direkt till VD.

Styrelse			Oberoende i förhållande till bolaget och koncernledningen	Oberoende i förhållande till bolagets större aktieägare	Närvaro vid styrelsemöten	Revisionsutskott	Ersättningsutskott
Namn	Befattning	Invald					
Regina Donato Dahlström	Ordförande	2023	Ja	Ja	14/14		5/5
Cecilia Driving	Styrelseledamot	2020	Ja	Ja	14/14	11/11	
Lars Højgård Hansen ²	Styrelseledamot	2024	Ja	Ja	8/8		
Patrick Tigerschiöld ¹	Styrelseledamot	2018	Ja	Nej	5/6	5/5	
Nicklas Paulson	Styrelseledamot	2018	Ja	Nej	14/14	11/11	
Peder Ramel ²	Styrelseledamot	2024	Ja	Ja	8/8	6/6	
Dan Jangblad	Styrelseledamot	2020	Ja	Ja	13/14		5/5
Markus Messerer ¹	Styrelseledamot	2023	Ja	Ja	6/6		

1) Styrelseledamot till och med 19 April 2024. 2) Styrelseledamot från och med 19 April 2024.

Ovzon årsredovisning 2024

Året som gått

Strategi och mål

Marknad, kunder, position

Teknologi och lösning

Riskhantering

Aktien

Hållbarhet

Bolagsstyrning

Bolagsstyrningsrapport

Revisorsyttrande om bolagsstyrningsrapporten
Styrelse och revisor
Koncernledning

Finansiell information

Övrig information

Revisionsutskottets arbetsuppgifter

Revisionsutskottet övervakar bolagets finansiella rapportering. Utskottet har till uppgift att granska rutinerna för bolagets riskhantering och kontroll samt finansiell rapportering. Genom regelbunden kontakt med bolagets revisorer och finansfunktion ska utskottet se till att externa revisioner uppfyller de krav som krävs, att relevanta policyer och styrdokument finns samt diskutera revisionsarbetets omfattning och fokus. Revisionsutskottet går årligen igenom revisorernas förslag på revisionsplan samt utvärderar revisionsåtgärderna och godkänner ytterligare tjänster som bolaget köper från de externa revisorerna. Utskottet hjälper också valberedningen med att utarbeta förslag till revisorerna. Revisionsutskottets ordförande ansvarar för att hela styrelsen kontinuerligt informeras om utskottets arbete och vid behov överlämnar ärenden till styrelsen för beslut.

Revisionsutskottets möjligheter till fördjupade diskussioner med revisorerna ersätter inte mötena mellan revisorerna och hela styrelsen. Sådana möten ska äga rum minst en gång per år.

VD och koncernledning

VD ansvarar för den löpande förvaltningen och driften av bolagets dagliga verksamhet. Arbetsfördelningen mellan styrelsen och VD framgår av bolagets arbetsordning för styrelsen samt VD-instruktionen. VD håller fortlöpande styrelsen informerad om bolagets verksamhet, verksamhetsresultat och finansiella ställning, genom bland annat månadsrapporter. VD har ansvaret för att förbereda rapporter och sammanställa information inför styrelsemöten samt för att presentera sådant underlag på styrelsemöten.

Per Norén är sedan den 1 maj 2021 VD och koncernchef. Bolagets ledningsgrupp består per den 31 december 2024 av Viktor Bremer, CFO, Tom Hopkins, COO, Kristofer Alm, CMO, Kennet Lejnell, CTO och Lars-Ola Klockervold, chefsingenjör.

Ersättning och anställningsvillkor

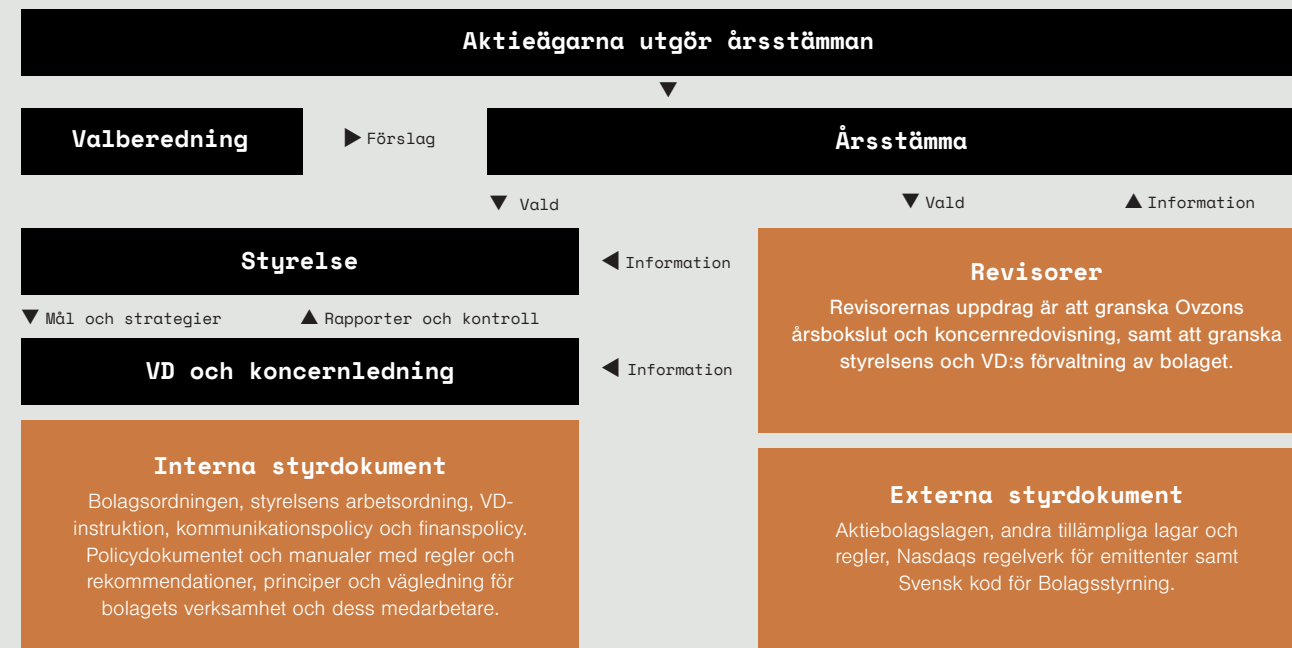
Styrelse

De ersättningsbelopp som beviljas till styrelsen, inklusive ordförande, fastställs genom beslut på årsstämman. På bolagets årsstämma den 19 april 2024 beslutades att arvode till styrelseledamoten som inte är anställd av bolaget ska utgå med 215 000 SEK och att arvode till styrelsens ordförande ska utgå med 450 000 SEK. Vidare utgår ersättning med 85 000 SEK till ordförande och 37 000 SEK till övriga ledamöter i revisionsutskottet samt 27 000 SEK till ordförande och 21 000 SEK till övriga i ersättningsutskottet. Styrelsens ledamöter har inte rätt till några förmåner efter att deras uppdrag som styrelseledamöter har upphört. Ersättningen till styrelsens ledamöter avseende räkenskapsåret 2024 uppgick till sammanlagt 1 720 440 SEK. Ersättningsrapporten återfinns i sin helhet på bolagets hemsida.

VD och koncernledning

Ovzon ska erbjuda en marknadsmässig totalkompensation, som gör att ledande befattningshavare kan rekryteras och behållas. Kompensationen ska bestå av fast lön, resultatbaserad ersättning, aktiesparprogram, pension och andra ersättningar. Tillsammans utgör dessa delar individens totala kompensation.

Den fasta lönen ska beakta den enskildes ansvarsområden och erfarenhet och omprövas varje år. Den resultatbaserade ersättningen är beroende av att individen uppfyller kvalitativa och kvantitativa mål. För ledande befattningshavare kan den rörliga delen uppgå till högst 50 procent av den fasta lönen.



Revisoryttrande om bolagsstyrningsrapporten
Styrelse och revisor
Koncernledning

BOLAGSSTYRNING

Styrelsen beslutar om ersättningspolicy för VD och koncernledningen. Den per dagen för denna årsredovisning gällande policyn är utformad i enlighet med riktlinjerna för ersättning till VD och koncernledningen, så som de har antagits av årsstämman. Individuell ersättning till VD föreslås av ersättningsutskottet och godkänns av styrelsen, medan individuell ersättning till övriga medlemmar i koncernledningen beslutas av VD och godkänns av ersättningsutskottet. VD Per Norén har under räkenskapsåret uppburit lön om 498 (474) TUSD. Rörlig ersättning till bolagets VD för år 2024 uppgår till 116 (28) TUSD.

Revision

Bolagets lagstadgade revisor utses av årsstämman. Styrelsen får under året presentationer av bolagets revisor som granskat huruvida bolagets förvaltning och externa redovisning uppfyller kraven som ställs på ett marknadsnoterat bolag. För 2024 utsågs revisor Marc Karlsson från KPMG AB. Under räkenskapsåret 2024 uppgick den totala ersättningen till bolagets revisor till 1 161 TSEK.

Intern kontroll och riskhantering

Styrelsen ansvarar för den interna kontrollen. Intern kontroll och riskhantering avseende finansiell rapportering är en process som utformats av revisionsutskottet och styrelsen i syfte att ge styrelsen, ledningen och övriga berörda inom organisationen en tillfredställande försäkran avseende tillförlitligheten i den externa finansiella rapporteringen och huruvida de finansiella rapporterna är framtagna i överensstämmelse med god redovisningssed, tillämpliga lagar och förordningar samt övriga krav på noterade bolag

Kontrollmiljö

Grunden för den interna kontrollmiljön bygger på fördelningen av befogenheter och ansvar mellan styrelse, dess utskott, VD och den övriga företagsledningen. Inom bolaget är de mest väsentliga beståndsdelarna av kontrollmiljön dokumenterade i arbetsordningen för styrelsen, VD-instruktionen, policyer och andra styrdokument.

Kontrollaktiviteter

Ändamålsenliga kontrollaktiviteter är en förutsättning för att hantera väsentliga risker inom den interna kontrollen. För att säkerställa den interna kontrollen har bolaget såväl automatiserade systembaserade kontroller som manuella kontroller i form av till exempel avstämningar och inventeringar. Ekonomiska analyser av bolagets resultat samt uppföljning av planer och prognoser kompletterar kontrollerna och ger en övergripande bekräftelse på rapporteringens kvalitet.

Internrevision

Ovzon har tagit fram styr- och internkontrollsystem vars efterlevnad följs upp regelbundet på olika nivåer inom bolaget. Styrelsen har mot den bakgrunden bedömt att det i nuläget inte finns något behov att inrätta en särskild granskningsfunktion. Denna bedömning omprövas årligen av styrelsen.

Information och kommunikation

Bolagets styrande dokument i form av policyer, riktlinjer och manualer vad gäller intern och extern kommunikation uppdateras löpande och kommuniceras internt via relevanta kanaler, som interna möten och interna nyhetsbrev.

För kommunikation med externa parter gäller bolagets informationspolicy, som innehåller riktlinjer för hur information ska lämnas. Syftet med policyn är att säkerställa att bolaget uppfyller sina informationskyldigheter på ett korrekt och fullständigt sätt, i enlighet med gällande lagar och regler. Ovzon har skickat in delårsrapporterna för 2024 i tid till Finansinspektionen.

Solna den 3 april 2025

Styrelsen för Ovzon AB

Ovzon årsredovisning 2024

Året som gått

Strategi och mål

Marknad, kunder, position

Teknologi och lösning

Riskhantering

Aktien

Hållbarhet

Bolagsstyrning

Bolagsstyrningsrapport

Revisorsyttrande om
bolagsstyrningsrapporten

Styrelse och revisor
Koncernledning

Finansiell information

Övrig information

Revisors yttrande om bolagsstyrningsrapporten

Till bolagsstämman i Ovzon AB (publ), org. nr 559079-2650

Uppdrag och ansvarsfördelning

Det är styrelsen som har ansvaret för bolagsstyrningsrapporten för år 2024 på sidorna 53–57 och för att den är upprättad i enlighet med årsredovisningslagen.

Granskningens inriktning och omfattning

Vår granskning har skett enligt FARs rekommendation RevR 16 Revisorns granskning av bolagsstyrningsrapporten. Detta innebär att vår granskning av bolagsstyrningsrapporten har en annan inriktning och en väsentligt mindre omfattning jämfört med den inriktning och omfattning som en revision enligt International Standards on Auditing och god revisionssed i Sverige har. Vi anser att denna granskning ger oss tillräcklig grund för våra uttalanden.

Uttalande

En bolagsstyrningsrapport har upprättats. Upplýsingar i enlighet med 6 kap. 6 § andra stycket punkterna 2–6 årsredovisningslagen samt 7 kap. 31 § andra stycket samma lag är förenliga med årsredovisningen och koncernredovisningen samt är i överensstämmelse med årsredovisningslagen.

Stockholm 3 april 2025

KPMG AB

Marc Karlsson
Auktoriserad revisor

Ovzon årsredovisning 2024

Året som gått

Strategi och mål

Marknad, kunder, position

Teknologi och lösning

Riskhantering

Aktien

Hållbarhet

Bolagsstyrning

Bolagsstyrningsrapport

Revisorsyttrande om bolagsstyrningsrapporten

Styrelse och revisor
Koncernledning

Finansiell information

Övrig information

Styrelse



Regina Donato Dahlström

Styrelseordförande (sedan 2023), styrelseledamot (sedan 2023)

Född 1978

Nationalitet: Svensk.

Utbildning: Marknadsekonomi, London School of Business 2006–2009.

Nuvarande uppdrag: VD Equinix Sverige.

Tidigare uppdrag/erfarenhet: VD Global-Connect Sweden, ledande befattningar på Telia, däribland Halebop, Cloud Networking och Skanova.

Oberoende i förhållande till bolaget och koncernledningen. Oberoende i förhållande till bolagets huvudägare.

Per den 31 december 2024 innehar Regina Donato Dahlström 40 000 aktier i bolaget, varav 20 000 direkt och 20 000 genom närstående personer.



Cecilia Driving

Styrelseledamot (sedan 2020)

Född 1971

Nationalitet: Svensk.

Utbildning: Juristexamen samt Ekonomie kandidatexamen med företagsekonomisk inriktning, Stockholms universitet.

Nuvarande uppdrag: CFO W5 Solutions AB.

Tidigare uppdrag/erfarenhet: Group CFO Mabtech AB. EVP CFO/HR/IR Biovica International AB. Hon har innehaft flera befattningar som CFO inom life-science-, private equity-, forsknings- och telekombolag. Styrelseledamot i Embracer Group AB.

Oberoende i förhållande till bolaget och koncernledningen. Oberoende i förhållande till bolagets huvudägare.

Per den 31 december 2024 innehar Cecilia Driving 2 000 aktier i bolaget.



Lars Højgård Hansen

Styrelseledamot (sedan 2024)

Född 1963

Nationalitet: Dansk.

Utbildning: Graduate Diploma (HD), Copenhagen Business School och Executive MBA, Ekonomihögskolan vid Lunds universitet.

Nuvarande uppdrag: VD Invisio AB.

Tidigare uppdrag/erfarenhet: Har tidigare haft flera ledande marknadsföringsbefattningar inom Sony Ericsson-koncernen och GN Store Nord.

Oberoende i förhållande till bolaget och koncernledningen. Oberoende i förhållande till bolagets huvudägare.

Per den 31 december 2024 innehar Lars Højgård Hansen 100 000 aktier.



Dan Jangblad

Styrelseledamot (sedan 2020)

Född 1958

Nationalitet: Svensk.

Utbildning: Civilingenjör Maskinteknik, Linköpings universitet.

Nuvarande uppdrag: Ägare och VD för Emmern Konsult AB. Styrelseordförande Visual Sweden innovationsprogram.

Tidigare uppdrag/erfarenhet: Senior rådgivare till VD för Saab AB. Flera roller i Saab AB:s koncernledning (två gånger chef för affärsområdet och CSO), VD för Swedish Space Corporation (SSC), vice ordförande för Linköpings universitet, ordförande för Combitech AB. Ordförande i Säkerhets- och försvarsföretagen (SOFF).

Oberoende i förhållande till bolaget och koncernledningen. Oberoende i förhållande till bolagets huvudägare.

Per den 31 december 2024 innehar Dan Jangblad 4 858 aktier.

Ovzon årsredovisning 2024

Året som gått

Strategi och mål

Marknad, kunder, position

Teknologi och lösning

Riskhantering

Aktien

Hållbarhet

Bolagsstyrning

Bolagsstyrningsrapport

Revisorsyttrande om bolagsstyrningsrapporten

Styrelse och revisor

Koncernledning

Finansiell information

Övrig information

Styrelse, forts.



Nicklas Paulson

Styrelseledamot (sedan 2018)

Född 1970

Nationalitet: Svensk.

Utbildning: M.Sc., Business and Economics, Stockholms Universitet.

Nuvarande uppdrag: VD Investment AB Öresund. Styrelseledamot i Bilia AB.

Tidigare uppdrag/erfarenhet: Investment banking på Carnegie Investment Bank AB (publ) och Alfred Berg ABN AMRO.

Oberoende i förhållande till bolaget och koncernledningen. Beroende i förhållande till bolagets huvudägare.

Per den 31 december 2024 innehar Nicklas Paulson 42 000 aktier i bolaget, varav 35 140 direkt och 6 860 genom närstående personer.



Peder Ramel

Styrelseledamot (sedan 2024)

Född 1955

Nationalitet: Svensk.

Utbildning: Kandidatexamen i företags-ekonomi, Handelshögskolan vid Lunds universitet.

Nuvarande uppdrag: Styrelseledamot Hi3G Access AB, ManoMotion AB och ECPAT Sverige.

Tidigare uppdrag/erfarenhet: Styrelseordförande i Refine Group AB, VD Hi3G Access AB, Bredbandsbolaget AB och Viasat AB.

Oberoende i förhållande till bolaget och koncernledningen. Oberoende i förhållande till bolagets huvudägare.

Per den 31 december 2024 innehar Peder Ramel 30 000 aktier.

Revisor



Marc Karlsson

Huvudansvarig revisor

Född 1980

Auktoriserad revisor

KPMG AB

Ovzon årsredovisning 2024

Året som gått

Strategi och mål

Marknad, kunder, position

Teknologi och lösning

Riskhantering

Aktien

Hållbarhet

Bolagsstyrning

Bolagsstyrningsrapport

Revisorsyttrande om bolagsstyrningsrapporten

Styrelse och revisor

Koncernledning

Finansiell information

Övrig information

Koncernledning



Per Norén

Verkställande direktör (sedan 2021)
Född 1965

Nationalitet: Svensk och amerikansk.

Utbildning: Ekonomi, Handelshögskolan vid Göteborgs universitet. Infanteriets officershögskola. Executive-utbildning, Harvard Business School.

Nuvarande uppdrag: Styrelseledamot, National Nordic Museum, Seattle, WA, USA.

Tidigare uppdrag/erfarenhet: President, Anuvu 2017–2021. Vice President, The Boeing Company 2007–2017. VD Carmen Systems AB 1998–2007.

Per den 31 december 2024 innehar Per Norén 139 500 aktier i bolaget. Utöver detta har han 100 000 teckningsoptioner i optionsprogram 2021/2024, 50 000 optioner i personaloptionsprogram 2022/2025 och 200 000 köpoptioner (förfaller maj 2025).



Viktor Bremer

Tillförordnad Chief Financial Officer (sedan 2024)
Född 1982

Nationalitet: Svensk.

Utbildning: Civilingenjör, industriell ekonomi, Tekniska Högskolan vid Linköpings universitet (LITH/LIU).

Nuvarande uppdrag: Ägare Alfin AB.

Tidigare uppdrag/erfarenhet: Oberoende interimskonsult vid Arcam/GE Additive, interim CFO-konsult vid Business Control Partner, Group och Treasury controller vid Global Blue, Financial Controller vid Toyota Material Handling Europe.

Per den 31 december 2024 innehar Viktor Bremer 5 700 aktier i bolaget privat och 6 000 genom bolag och 5 000 teckningsoptioner i programmet 2022/2025.



Tom Hopkins

Chief Operating Officer (sedan 2020)
Född 1962

Nationalitet: Amerikansk.

Utbildning: MBA, Benedictine College och BA i statsvetenskap, University of Connecticut.

Nuvarande uppdrag: –

Tidigare uppdrag/erfarenhet: Chef för Raytheon Blackbird Technologies, Inc., uppdragsansvarig (överste) i amerikanska armén med flera befälpositioner i viktiga organisationer.

Per den 31 december 2024 innehar Tom Hopkins 61 749 aktier i bolaget och 50 000 teckningsoptioner i optionsprogram 2021/2024, samt 25 000 optioner i personaloptionsprogram 2022/2025.



Kennet Lejnell

Chief Technology Officer (sedan 2019)
Född 1968

Nationalitet: Svensk.

Utbildning: PhD i Theoretical Physics, Stockholms universitet och Princeton University.

Nuvarande uppdrag: Styrelseledamot i Equi Performance Sweden AB.

Tidigare uppdrag/erfarenhet: CTO och CSO vid Swe-Dish Satellite Systems och Bahnhof AB.

Per den 31 december 2024 innehar Kennet Lejnell 519 019 aktier i bolaget och 25 000 optioner i programmet 2022/2025.

Ovzon årsredovisning 2024

Året som gått

Strategi och mål

Marknad, kunder, position

Teknologi och lösning

Riskhantering

Aktien

Hållbarhet

Bolagsstyrning

Bolagsstyrningsrapport
Revisorsyttrande om
bolagsstyrningsrapporten
Styrelse och revisor

Koncernledning

Finansiell information

Övrig information

Koncernledning, forts.



Kristofer Alm

Chief Marketing Officer (sedan 2023)

Född 1973

Nationalitet: Svensk.

Utbildning: Ekonomie magisterexamen, Stockholms universitet.

Nuvarande uppdrag: –

Tidigare uppdrag/erfarenhet:

Senior Director Sourcing Telia, Head of Sales och Commercial Management, Ericsson AB.

Kristofer Alm innehar inga aktier i bolaget.



Lars-Ola Klockervold

Chefsingenjör (sedan 2023)

Född 1964

Nationalitet: Svensk.

Utbildning: Civilingenjör maskinteknik, Kungliga Tekniska Högskolan.

Nuvarande uppdrag: –

Tidigare uppdrag/erfarenhet: Managing

Director Syntronic Research and Development AB, Vice President R&D Rock Tools Sandvik Mining, Senior Manager Offering och Product Development Process Sandvik Mining & Construction.

Per den 31 december 2024 innehar Lars-Ola Klockervold 2 600 aktier i bolaget.

Ovzon årsredovisning 2024

Året som gått

Strategi och mål

Marknad, kunder, position

Teknologi och lösning

Riskhantering

Aktien

Hållbarhet

Bolagsstyrning

Bolagsstyrningsrapport
Revisorsyttrande om
bolagsstyrningsrapporten
Styrelse och revisor

Koncernledning

Finansiell information

Övrig information



Finansiell information

Ovzon årsredovisning 2024

[Året som gått](#)

[Strategi och mål](#)

[Marknad, kunder och position](#)

[Teknologi och lösning](#)

[Riskhantering](#)

[Aktien](#)

[Hållbarhet](#)

[Bolagsstyrning](#)

[Finansiell information](#)

[Förvaltningsberättelse](#)

[Koncernens finansiella rapporter](#)

[Noter koncernen](#)

[Moderbolagets finansiella rapporter](#)

[Noter moderbolaget](#)

[Revisionsberättelse](#)

[Alternativa nyckeltal](#)

[Avstämningar](#)

[Övrig information](#)

Förvaltningsberättelse

Styrelsen och verkställande direktören för Ovzon AB (publ) avger härmed års- och koncernredovisning för räkenskapsåret 2024. Årsredovisningen föreslås fastställas på årsstämman den 24 april 2025. Bolaget är listat på Nasdaq Stockholm Small Cap under kortnamnet "OVZON" och har sitt säte i Solna. Årsredovisningen är upprättad i svenska kronor och i enlighet med IFRS Redovisningsstandarder såsom de antagits av EU.

Allmänt om verksamheten

Moderbolag

Ovzon AB (publ) är moderbolag i en koncern som etablerades år 2006 och som erbjuder mobila satellitkommunikationstjänster över egen och hyrd satellitkapacitet till kunder i hela världen. Moderbolagets verksamhet omfattar lednings- och stabsfunktioner samt övriga centrala funktioner.

Koncernen

Koncernens verksamhet består i att tillhandahålla mobila SATCOM tjänster över egen och hyrd satellitkapacitet, via användarvänliga, kompakta och lätta terminaler. Sedan starten 2006 har Ovzon utvecklat en helhetslösning för att tillgodose det ökande behovet av mobil bredbandsuppkoppling i områden som saknar traditionella telekomtjänster eller där uppkopplingen inte når önskvärd prestanda.

Ovzon erbjuder världsledande integrerade mobila satellitkommunikationstjänster till kunder över hela världen. Tjänsterna inkluderar satellitnät med hög datahastighet, mobila satellitterminaler, gateway-tjänster och dedikerad kundsupport. Ovzons erbjudande möter den växande efterfrågan på garanterad uppkoppling för kunder med kritiska uppdrag och höga krav på prestanda, mobilitet och resiliens, såsom Försvar, Nationell säkerhet och Offentlig säkerhet. Bolagets nuvarande tjänsteutbud tillhandahålls med hyrd kapacitet på befintliga satelliter samt egen kapacitet via Ovzon 3.

Under 2019 startade bolaget ett projekt för att bygga och sända upp en första egen satellit, Ovzon 3. Uppsändning av satelliten skedde den 3 januari 2024, och den nådde sin omloppsbanan i slutet på maj och togs i kommersiell drift den 5 juli 2024. Med Ovzon 3 kan bolaget erbjuda högpresterande styrbara antenner och egenutvecklad teknologi som möjliggör direktkommunikation med de egenutvecklade Ovzon T7 terminalerna. Bolaget har en stark patentportfölj och har därtill idag ytterligare tio banpositioner med tillhörande frekvenslicenser för att kunna uppnå global täckning. Banpositionerna är registrerade av Internationella teleunionen (ITU) i den geostationära banan. Bolaget har sitt huvudkontor i Solna och har också kontor i Tampa i Florida, USA, och i Herndon i Virginia, USA.

Vision

Connect and protect people, organizations and society for a safer world.

Mission

Connecting the world's critical missions via satellite.

Verksamhetsmål

Ovzons mål är att driva lönsam tillväxt och fortsätta utveckla och expandera sitt nuvarande tjänsteutbud med den egna satelliten Ovzon 3.

Väsentliga händelser under räkenskapsåret

Under 2024 stärkte Ovzon sin position på SATCOM marknaden med rekordhög ordergång om 516 MSEK samt tog flera betydelsefulla steg med att vidga kundbasen och öka marknadsnärvaron i Europa.

Första kvartalet kännetecknades av den framgångsrika uppskjutningen av Ovzon 3 den 3 januari, och bolaget mottog en stor order på 9,7 MUSD från en ny europeisk kund.

Under andra kvartalet lanserades de två tjänsterna Ovzon Pegasus och Ovzon Orion som baseras på Ovzon 3 teknik. Bolaget lanserade två nya satellitterminaler Ovzon P20 och Ovzon P30.

I det tredje kvartalet togs Ovzon 3 i kommersiell drift den 5 juli och Ovzon Pegasus tjänsten levererades till franska statliga organisationen GIGN. I augusti erhöles den första stora ordern baserat på Ovzon 3 från U.S. DOD om 6,2 MUSD. I det tredje kvartalet erhöles även en förnyad order från SSC om 115 MSEK.

Under det fjärde kvartalet genomfördes en lyckad demonstration med svenska statliga Försvarsmaterielverket FMV på en obemannad markgående fordon. Ordern från SSC under tredje kvartalet utvidgades till att även innefatta mobila satellitterminaler och ordervärdet ökade med 17 MSEK till totalt 132 MSEK. Året avslutades med att bolaget erhöles en andra stororder på Ovzon 3 om 185 MSEK från SSC.

Ovzon årsredovisning 2024

Året som gått

Strategi och mål

Marknad, kunder och position

Teknologi och lösning

Riskhantering

Aktien

Hållbarhet

Bolagsstyrning

Finansiell information

Förvaltningsberättelse

Koncernens finansiella rapporter

Noter koncernen

Moderbolagets finansiella rapporter

Noter moderbolaget

Revisionsberättelse

Alternativa nyckeltal

Avstämningar

Övrig information

Året som gått

Strategi och mål

Marknad, kunder och position

Teknologi och lösning

Riskhantering

Aktien

Hållbarhet

Bolagsstyrning

Finansiell information

Förvaltningsberättelse

Koncernens finansiella rapporter

Noter koncernen

Moderbolagets finansiella rapporter

Noter moderbolaget

Revisionsberättelse

Alternativa nyckeltal

Avstämningar

Övrig information

Marknaden och händelser

Bolaget upplever ett fortsatt stort och ökat intresse för bolagets tjänst, både från försvarsrelaterade aktörer men också från kunder inom nationell och offentlig säkerhet som har behov av garanterad uppkoppling för kritiska uppdrag och höga krav på prestanda, mobilitet och resiliens.

Under året har Ovzon fokuserat på ett antal marknadsaktiviteter och demonstrationer av bolagets mobila satellittjänst med huvudfokus på USA och Europa. Bolaget har visat hur lösningen tillsammans med marknadsledande terminaler kan erbjuda marknadens bästa prestanda, mobilitet och resiliens. Bolaget har under 2024 deltagit och ställt ut på ett antal mässor i USA och Europa.

I USA är de viktigaste mässorna Satellite 2024 och SOF Week 2024. I Europa har vi ökat fokus och deltagit på flera viktiga mässor som GOVSATCOM i Luxemburg, SOFINS i Bordeaux, Defence in Space i London och Swedish Security Forum i Stockholm.

Ekonomisk utveckling

Ovzon har under året breddat sin kundbas och slutit flera viktiga avtal med nya kunder. Den högre omsättningen 2024 jämfört med 2023 beror till stor del på ett större antal sålda terminaler.

Resultatet för helåret har påverkats positivt av att all inköpt satellitkapacitet är utnyttjad och såld till kund och bolaget har därmed inte burit några kostnader för osåld inköpt kapacitet. Vidare påverkades resultatet negativt av ökade avskrivningar till följd av aktiveringen av bolagets egna satellit Ovzon 3 under tredje kvartalet. Ovzon 3 togs i kommersiell drift under tredje kvartalet och första kontraktet baserat på Ovzon 3 tjänst slöts under tredje kvartalet. Dock var all tillgänglig kapacitet på Ovzon 3 inte såld under tredje och fjärde kvartalet vilket påverkade resultatet och marginalen negativt. Ordergången uppgick för helåret till 48,8 (24,0) MUSD motsvarande 516 (241) MSEK och orderboken vid årets slut uppgick till 31,3 (14,2) MUSD motsvarande 344 (143) MSEK.

Resultat

Nettoomsättningen för helåret 2024 uppgick till 334 (290) MSEK vilket motsvarar en tillväxt om 15 (-19) procent, justerat för valutakursförändringar var tillväxten 14 (-22) procent. Den högre omsättningen för helåret 2024 beror i huvudsak på ett större antal sålda terminaler.

Rörelseresultatet uppgick till -82 (-95) MSEK och rörelsemarginalen uppgick till -25 (-33) procent. Resultat efter skatt uppgick till -162 (-60) MSEK och rensat för valutaomräkningar uppgick resultatet till -129 (-86) MSEK. Resultat per aktie uppgick till -1,45 (-1,09) SEK.

Kassaflöde

Kassaflödet från den löpande verksamheten uppgick till 51 (-14) MSEK. Förbättringen av kassaflödet från den löpande verksamheten är främst kopplat till förskottsbetalning från kunder.

Kassaflödet från investeringsverksamheten uppgick till -158 (-668) MSEK. Investeringarna var främst hänförliga bolagets första egna satellit Ovzon 3 som driftsattes i juli 2024, utveckling av den nya terminalmodellen T7 samt utveckling av Ovzon On-Board-Processor vilken beräknas vara färdigställd under första halvåret 2025.

Kassaflödet från finansieringsverksamheten uppgick till -17 (651) MSEK bestående av amortering av leasingskulder om -3 (-4) MSEK samt amortering av lån om -14 (0) MSEK. Under året uppgick låneutgifterna till 109 (95) MSEK. Av låneutgifterna utgör erlagd ränta 108 (77) MSEK. Låneutgifter kopplade till pågående nyanläggningar har aktiverats och redovisas därmed som en del av investeringsverksamheten i kassaflödesanalysen. Av bolagets lånefacilitet om totalt 65 MUSD (65), är 0 MUSD (0), utnyttjat per balansdagen. Under december amorterades 1,25 MUSD och kvarvarande låneskuld är per balansdagen 63,75 MUSD.

Investeringar

Investeringar i materiella och immateriella anläggningstillgångar uppgick till 224 (675) MSEK. Investeringarna under 2024 avser primärt satelliten Ovzon 3, On-Board-Processor och Ovzons nya mobila T7 terminal.

Finansiell ställning

Koncernens likvida medel uppgick per balansdagen till 126 (247) MSEK. Eget kapital uppgick till 1 590 (1 780) MSEK och bolagets soliditet uppgår till 57 (70) procent. Ingen utdelning föreslås lämnas för räkenskapsåret 2024.

Koncernens flerårsöversikt, MSEK

	2024	2023	2022	2021	2020
Nettoomsättning	334	290	357	191	160
Rörelseresultat	-82	-95	-81	-113	-48
Rörelseresultat (justerat)	-82	-95	-81	-113	-48
Rörelsemarginal, % (justerat)	neg	neg	neg	neg	neg
Resultat efter finansiella poster	-161	-67	-36	-84	-107
Resultat efter skatt	-162	-60	-36	-84	-104
Balansomslutning	2 769	2 545	1 922	1 853	1 329
Medelantal anställda, st	43	42	39	35	29

Moderbolaget

Nettoomsättningen under 2024 uppgick till 37 (41) MSEK och rörelseresultatet till 0 (1) MSEK.

Styrelsens arbete

Vid årsstämman 2024 utsågs sex ledamöter; Regina Donato Dahlström, Cecilia Driving, Nicklas Paulson, Dan Jangblad, Lars-Højgård Hansen samt Peder Ramel. Regina Donato Dahlström utsågs till styrelsens ordförande.

Styrelsen har under året haft 14 sammanträden och vid dessa behandlat frågor om teknisk utveckling, försäljning, Ovzon 3, kreditrisker, finansiering och finansiella rapporter. Vidare utvärderades styrelsens arbete under 2024 och resultatet rapporterades till valberedningen. Styrelsen svarar för bolagets organisation och förvaltning och bedömer fortlöpande bolagets ekonomiska situation. Styrelsen har antagit en skriftlig arbetsordning, som bland annat reglerar styrelsesammanträden, ärenden som ska underställas styrelse, ekonomiska rapporter samt instruktion för verkställande direktören. Bolagets långivare P Capital Partners har rätt att utse en observatör som adjungerad i styrelsen (utan rösträtt). Se vidare i bolagsstyrningsrapporten på sidan 53-57 som inte ingår i den formella årsredovisningen.

Riktlinjer för lön och annan ersättning till ledande befattningshavare

Styrelsen följer de av bolagsstämman fastställda riktlinjerna för bestämmande av lön och annan ersättning till den verkställande direktören och andra personer i bolagets ledning. Ersättning utgår i form av fast lön och bonusprogram som årligen fastställs utifrån koncernens uppställda resultatmål. Styrelsen för Ovzon AB (publ) föreslår att oförändrade riktlinjer ska gälla för bestämmande av lön

och annan ersättning till ledande befattningshavare i bolaget under tiden från årsstämman 2024 intill slutet av årsstämman 2025:

- Koncernledningens ersättning ska omfatta fast lön, eventuell rörlig ersättning, pension och övriga förmåner, såsom eventuell tjänstebil och företagshälsovård med mera. Den sammanlagda ersättningen ska vara marknadsmässig och konkurrenskraftig och återspegla individens prestationer och ansvar samt, med avseende på eventuella aktiebaserade incitamentsprogram, den värdeutveckling för bolagets aktie som kommer aktieägarna till del.
- Eventuell rörlig kontant lön ska förutsätta uppfyllelse av definierade och mätbara mål som ska vara resultatbaserade. Den rörliga kontanta lönen ska som högst uppgå till 50 procent av den årliga fasta lönen för respektive ledande befattningshavare. Program för rörlig ersättning ska ge styrelsen rätt att, under exceptionella ekonomiska förhållanden, begränsa eller underlåta utbetalning av rörlig ersättning, om en sådan åtgärd bedöms som rimlig och förenlig med Bolagets ansvar gentemot aktieägare, medarbetare och övriga intressenter.
- Pensionsförmåner ska vara avgiftsbestämda. Pensionsåldern följer pensionsreglerna i det specifika landet.

För fullständig redogörelse avseende riktlinjer för lön och annan ersättning till ledande befattningshavare se:
<https://www.ovzon.com/en/ersattning/>

Personal

Vid utgången av 2024 uppgick antalet anställda i koncernen till 38 (45) medarbetare.

Hållbarhet

Se separat avsnitt kring Ovzons hållbarhetsarbete på sidorna 44 – 52 i årsredovisningen.

Aktien och aktiekapital

Ovzons aktiekapital uppgick per den 31 december 2024 till SEK 11 153 051,6 fördelat på 111 530 516 aktier med ett kvotvärde om SEK 0,1 per aktie. Enligt bolagsordningen ska aktiekapitalet vara lägst SEK 11 153 000 och högst SEK 44 612 000 fördelat på lägst 111 530 000 aktier och högst 446 120 000 aktier.

Bolagets större aktieägare

Vid årets utgång: Bure Equity AB (12,7 procent), Investment AB Öresund (12,1 procent), Grignolino AB (11,3 procent), Handelsbanken Fonder (9,5 procent), Fjärde AP-fonden (9,1 procent), Futur Pension (5,0 procent), Patrik Björn (2,7 procent), Avanza Pension (2,4 procent), Per Wahlberg (2,3 procent) och AB Stena Finans (2,2 procent), Övriga aktieägares innehav uppgick till 30,7 procent. Per balansdagen uppgår antalet aktier till 111 530 516.

Transaktioner med närstående

Jämte transaktioner med dotterbolag, på marknadsmässiga villkor, samt avtalade ersättningar till styrelse och VD har bolaget inte haft några transaktioner med närstående under 2024.

Väsentliga händelser efter räkenskapsårets utgång

- Ovzon medverkar i strategisk forskningssatsning om 6GSAT.
- Förnyad order på SATCOM-as-a-Service för leverans till den italienska brand- och räddningstjänsten.
- André Löfgren utsedd till ny CFO med start den 1 maj 2025.
- Förlängd och justerad lånefacilitet med P Capital Partners.
- Order från ny europeisk kund inom NATO.

Andra viktiga förhållanden

Koncernens satellitverksamhet genererar i dagsläget intäkter från kundavtal som förnyas varje år för fortsatt giltighet. Satellitverksamhet är normalt sett tillståndspliktig. I dagsläget bedrivs verksamheten med hjälp av inhyrda satelliter och egen satellit och det åligger ägarna till satelliterna att svara för nödvändiga frekvenslicenser och övriga tillstånd.

Väsentliga risker och osäkerhetsfaktorer

Riskerna i koncernens verksamhet kan generellt delas in i strategiska och operationella risker relaterade till affärsverksamheten och risker relaterade till finansverksamheten. Inga avgörande förändringar av väsentliga risker eller osäkerhetsfaktorer har skett under året. Styrelsen ansvarar för att bolaget hanterar sina risker på rätt sätt och att fastlagda principer för den finansiella rapporteringen och interna kontrollen följs. På sidorna 33 – 38 samt i not 3 i denna årsredovisning redogör Ovzon för bolagets huvudsakliga risker och de åtgärder som görs för att minska dessa mer utförligt. Nedan följer ett sammandrag av riskerna.

Marknad

Teknisk utveckling och konkurrens

Ovzon har utvecklat och validerat en kommersiellt gångbar satellitkommunikationstjänst. Ovzon har utvecklat en unik teknologi för att stärka sin konkurrenskraft vilken kommer att vara tillgänglig i den egna satelliten Ovzon 3. Inom rymd- och kommunikationsindustrin görs snabba framsteg och nya tekniska innovationer tillkommer i snabb takt. I tillägg till konkurrens från nuvarande system kan Ovzon därför utsättas för konkurrens från bolag som använder ny teknik och nya satellit- och marksystem, exempelvis smarta antennsystem samt terminaltekniker som inte är tillgängliga för Ovzons frekvensband. Framsteg eller tekniska innovationer kan göra bolagets befintliga teknik mindre konkurrenskraftig genom att uppfylla slutanvändarnas behov på mer attraktiva eller kostnadseffektiva sätt.

Partners

Ovzon är delvis beroende av tillgång till satellitkapacitet inom relevant frekvensband och banpositioner från tredje parter för att kunna erbjuda delar av sina nuvarande kommunikationstjänster. Tillgången till lämplig satellitkapacitet från tredje part är dock knuten till vissa begränsningar samt vissa risker och osäkerheter, varav flera inte kan förutses. Efter driftsättningen av Ovzon 3 under tredje kvartalet har beroendet till inköpt satellitkapacitet minskat då bolaget kan erbjuda egen satellitkapacitet via Ovzon 3. Beroendet kvarstår dock om efterfrågan av bolagets tjänster ökar i snabb takt.

Kunder

Ovzon säljer sina tjänster både direkt och genom partners till slutanvändare. Historiskt har huvuddelen av Ovzons tjänster sålts indirekt till en enskild slutanvändare, amerikanska försvaret. Under 2023 och 2024 har bolaget breddat kundbasen och minskat sitt beroende mot en enskild slutanvändare. För räkenskapsåret 2024 var cirka 19 procent av Ovzons intäkter hänförliga till denna kund att jämföra med 64 procent 2023. Under 2024 stod den största kunden för 49 procent av bolagets omsättning.

Distributörer och agenter

Ovzon är på många marknader beroende av distributörer och agenter som dels tillhandahåller värdefulla kundkontakter och dels står för lokal expertis och genomförande avseende regulatoriska krav på respektive marknad.

Ovzon årsredovisning 2024

Året som gått

Strategi och mål

Marknad, kunder och position

Teknologi och lösning

Riskhantering

Aktien

Hållbarhet

Bolagsstyrning

Finansiell information

Förvaltningsberättelse

Koncernens finansiella rapporter

Noter koncernen

Moderbolagets finansiella rapporter

Noter moderbolaget

Revisionsberättelse

Alternativa nyckeltal

Avstämningar

Övrig information

Finansiering

Finansiering och antagande om fortsatt drift

Bolaget tecknade under 2019 en senior lånefacilitet om 60 MUSD med P Capital Partners för att säkerställa finansieringen av den egna satelliten Ovzon 3.

Efter besked om ytterligare försening av bolagets första egna satellit och därmed tillkommande kostnader, genomfördes riktade nyemissioner i februari och december 2023 som tillförde bolaget cirka 200 MSEK, respektive 250 MSEK före avdrag för emissionskostnader. Därtill tecknades ett avtal om att öka lånefaciliteten med P Capital Partners från 60 MUSD till 65 MUSD, som per balansdagen är till fullo utnyttjad. Lånet löper över upp till 6 år med en ränta på USD 3m Libor + 10 procent. Lånevillkoren inkluderar sedvanliga kovenanter vilka stäms av kvartalsvis, se not 23. Bolaget har under året inte uppfyllt två av dessa kovenanter men erhållit erforderlig dispens från långgivaren, en s.k. waiver. Per den 31 december 2024 är en av kovenanterna inte uppfylld men bolaget har erhållit erforderlig dispens från långgivaren.

Den 17 februari 2025 ingick bolaget ett avtal med långgivaren om förlängning av lånefaciliteten med förfall 30 september 2026. Därtill träffades överenskommelse om uppdatering av lånevillkoren vilka anpassats efter bolagets finansiella utveckling och ger mer flexibilitet samt möjliggör lägre räntekostnader om vissa finansiella villkor blir uppfyllda.

Bolagets finansieringsrisk motsvaras av att svårigheter kan föreligga att erhålla finansiering för verksamheten vid en given tidpunkt.

Det kan det föreligga risk att bolaget inte kan efterleva de villkor som kreditfaciliteterna uppställer. Ovzons intjäningsförmåga är i hög grad beroende av bolagets förmåga att växa sin försäljning genom avtal med nya och gamla kunder, samt av marknadens framtida utveckling. Det finns en risk att avtal försenas eller att leveranser av varor och tjänster försenas och att det därmed påverkar intjäningsförmågan. Det finns också en risk att marknaden för satellitkommunikation utvecklas sämre än för närvarande.

Bolaget genomförde i december 2024 en nedskrivningsprövning avseende satelliten och pågående nyanläggningar. Nedskrivningsprövningen visade inte på ett nedskrivningsbehov och skillnaden mellan bokfört värde och beräknat återvinningsvärde hade ökat under 2024.

Ökningen beror dels på förbättrat ränteläge, dels att den beräknade livslängden för satelliten har bedömts att öka med tre år. Uppskattningen av värdet på tillgången Ovzon 3 är beroende

av bolagets förmåga att uppnå ett visst kapacitetsutnyttjande till en förväntad prisnivå under 2025 och framåt. En nedskrivningsprövning baseras på uppskattningar och utfallet kan variera. En mindre justering av väsentliga antaganden i nedskrivningsprövningen, såsom exempelvis prisnivå, kapacitetsutnyttjande och WACC skulle innebära att nedskrivningsbehov uppstår. Se not 16 finansiella rapporter för vidare information.

Oaktat ovanstående risker är styrelsens bedömning att eventuella tillkommande finansieringsbehov kan lösas med lån eller eget kapital och att det befintliga kassaflödet och rörelsekapitalet är tillräckligt på tolv månaders sikt.

Kredit- och motpartsrisk

Under 2022 och 2023 har bolaget ackumulerat osäkra kundfordringar från sin italienska återförsäljare, vilka är reserverade till fullo. Ovzon arbetar aktivt för att säkerställa betalningar och har inlett legala åtgärder. För vidare information, se not 19 finansiella rapporter.

Likviditetsrisk

Hanteringen av bolagets likviditet sker med försiktighet, vilket innebär att likvida medel placeras på bank. Bolaget har som målsättning att hålla en stark kassa.

Övrigt

Risker relaterade till reglering inom bolagets verksamhetsområden, vidmakthållande och utbyggnad av Ovzons verksamhet är bland annat beroende av förmågan att erhålla de frekvenslicenser och tillstånd som krävs i rätt tid, till rimliga kostnader och med godtagbara villkor.

Medarbetare

Inom Ovzon finns ett antal nyckelmedarbetare med hög kompetens och upparbetade kundrelationer. Ovzon är beroende av att anställa och behålla personal som kan utveckla bolagets teknologi samt bygga upp och bibehålla centrala kundkontakter.

Oroligheter i världen

Krigen i Ukraina och i mellanöstern samt det förändrade säkerhetspolitiska läget har ännu inte påverkat Ovzon negativt men styrelsen och ledningen följer händelseutvecklingen för att utvärdera och hantera potentiella risker. Bolaget kan komma att påverkas av handelstullar på grund av det förändrade geopolitiska läget.

Valutarisker

Koncernens policy är att så långt möjligt balansera såväl intäkter och kostnader som tillgångar och skulder genom exponering i samma valutor. Koncernens intäkter för satellitverksamheten är i USD och SEK. Den satellitkapacitet som köps på befintliga satelliter är även den i USD. Koncernens operativa kostnader är i både USD och SEK, avskrivningar är primärt i SEK sedan aktiveringen av Ovzon 3 och bolagets räntekostnader är i USD. Se även not 3 Finansiell riskhantering.

Förslag till vinstdisposition

Till årsstämman förfogande står följande vinstmedel (kronor)

Balanserade vinstmedel, SEK	1 601 727 012
Årets resultat, SEK	-161 981 514
Summa, SEK	1 439 745 498

Styrelsen föreslår att i ny räkning balanseras, SEK 1 439 745 498

Beträffande koncernens och moderbolagets resultat och ställning i övrigt hänvisas till nedanstående resultat- och balansräkningar, kassaflödesanalyser samt tilläggsupplysningar. Alla belopp uttrycks i miljoner svenska kronor (MSEK) där ej annat anges. Avrundningar kan förekomma i tabeller och räkningar.

Ovzon årsredovisning 2024

Året som gått

Strategi och mål

Marknad, kunder och position

Teknologi och lösning

Riskhantering

Aktien

Hållbarhet

Bolagsstyrning

Finansiell information

Förvaltningsberättelse

Koncernens finansiella rapporter

Noter koncernen

Moderbolagets finansiella rapporter

Noter moderbolaget

Revisionsberättelse

Alternativa nyckeltal

Avstämningar

Övrig information

Koncernens finansiella rapporter

Koncernens resultaträkning

MSEK	Note	Jan – dec 2024	Jan – dec 2023
Nettoomsättning	5	334	290
Övriga rörelseintäkter		8	38
Aktiverat arbete för egen räkning		11	14
Inköpt satellitkapacitet och andra direkta kostnader		-183	-219
Övriga externa kostnader	7	-72	-75
Personalkostnader	8	-93	-89
Av- och nedskrivningar	9	-82	-28
Övriga rörelsekostnader		-5	-25
Rörelseresultat		-82	-95
Resultat från finansiella poster			
Finansiella intäkter	10	7	30
Finansiella kostnader	11	-86	-2
		-79	28
Resultat efter finansiella poster		-161	-67
Skatt på årets resultat	12	-1	7
ÅRETS RESULTAT		-162	-60

MSEK	Note	Jan – dec 2024	Jan – dec 2023
Årets resultat hänförligt till: Moderbolagets aktieägare		-162	-60
Summa årets resultat		-162	-60
Resultat per aktie och aktiedata	13		
Resultat per aktie hänförligt till moderbolagets aktieägare, SEK			
– före utspädning		-1,45	-1,09
– efter utspädning		-1,45	-1,09

Koncernens rapport över totalresultatet

MSEK	Jan – Dec 2024	Jan – Dec 2023
Årets resultat	-162	-60
Övrigt totalresultat:		
Poster som senare kan omklassificeras till resultaträkningen:		
– Omräkningsdifferenser	-29	11
Övrigt totalresultat netto efter skatt	-29	11
ÅRETS TOTALRESULTAT	-190	-48
Årets totalresultat hänförligt till: Moderbolagets aktieägare	-190	-48
ÅRETS TOTALRESULTAT	-190	-48

Ovzon årsredovisning 2024

Året som gått

Strategi och mål

Marknad, kunder och position

Teknologi och lösning

Riskhantering

Aktien

Hållbarhet

Bolagsstyrning

Finansiell information

Förvaltningsberättelse

Koncernens finansiella rapporter

Noter koncernen

Moderbolagets finansiella rapporter

Noter moderbolaget

Revisionsberättelse

Alternativa nyckeltal

Avstämningar

Övrig information

Koncernens balansräkning

MSEK	Not	31 dec 2024	31 dec 2023
TILLGÅNGAR			
Anläggningstillgångar			
Immateriella tillgångar	14	103	84
Inventarier, verktyg och installationer	15A	24	31
Satellit	15B	1 767	-
Pågående nyanläggningar och förskott	16	450	2 071
Nyttjanderättstillgångar	17	9	4
Summa anläggningstillgångar		2 354	2 190
Omsättningstillgångar			
Varulager	18	38	41
Kundfordringar	19	234	35
Övriga fordringar		6	5
Förutbetalda kostnader och upplupna intäkter	20	12	26
Likvida medel	21	126	247
Summa omsättningstillgångar		415	355
SUMMA TILLGÅNGAR		2 769	2 545

MSEK	Not	31 dec 2024	31 dec 2023
EGET KAPITAL OCH SKULDER			
Eget kapital			
Aktiekapital	22	11	11
Övrigt tillskjutet kapital		2 243	2 243
Reserver		-34	-6
Ansamlad förlust inklusive årets resultat		-630	-468
Eget kapital hänförligt till moderföretagets aktieägare		1 590	1 780
Summa eget kapital		1 590	1 780
Långfristiga skulder			
Upplåning ¹⁾	23	-	640
Övriga långfristiga skulder, räntebärande	23	67	-
Leasingskulder	17	7	4
Övriga avsättningar		2	1
Summa långfristiga skulder		76	646
Kortfristiga skulder			
Upplåning ¹⁾	23	701	13
Leasingskulder		3	-
Leverantörsskulder		30	84
Aktuella skatteskulder		0	0
Övriga skulder		58	3
Upplupna kostnader och förutbetalda intäkter	24	310	20
Summa kortfristiga skulder		1 102	119
SUMMA EGET KAPITAL OCH SKULDER		2 769	2 545

1) Efter balansdagens utgång har, per den 17 februari 2025, låneavtalet förlängts med nio månader och löper ut 30 september 2026.

Koncernens förändring av eget kapital

MSEK	Eget kapital hänförligt till moderföretagets aktieägare				
	Aktiekapital	Övrigt tillskjutet kapital	Reserver	Ansamlad förlust	Summa Eget kapital
Ingående eget kapital per 1 januari 2023	5	1 813	-17	-408	1 393
Årets resultat	-	-	-	-60	-60
Övrigt totalresultat	-	-	11	-	11
Summa totalresultat	-	-	11	-60	-48
Transaktioner med aktieägare:					
Nyemissioner	6	445	-	-	451
Kostnader hänförliga till emission	-	-15	-	-	-15
Summa transaktioner med aktieägare	6	430	-	-	436
Utgående eget kapital per 31 december 2023	11	2 243	-6	-468	1 780
Ingående eget kapital per 1 januari 2024	11	2 243	-6	-468	1 780
Årets resultat	-	-	-	-162	-162
Övrigt totalresultat	-	-	-29	-	-29
Summa totalresultat	-	-	-29	-162	-190
Transaktioner med aktieägare:					
Optionsprogram	-	0	-	0	0
Utgående eget kapital per 31 december 2024	11	2 243	-34	-630	1 590

Koncernens kassaflödesanalys

MSEK	Not	Jan – dec 2024	Jan – dec 2023
Den löpande verksamheten			
Resultat före skatt		-82	-95
Justeringar för ej kassaflödespåverkande poster, m.m.	26	78	28
Erhållen ränta		-	4
Erlagd ränta		-44	-0
Betald inkomstskatt		-2	7
Kassaflöde från den löpande verksamheten före förändringar av rörelsekapital		-50	-57
Kassaflöde från förändringar i rörelsekapital			
Minskning(+)/ökning(-) av varulager		3	13
Minskning(+)/ökning(-) av kundfordringar		-198	-44
Minskning(+)/ökning(-) av kortfristiga fordringar		14	-14
Minskning(-)/ökning(+) leverantörsskulder		-54	64
Minskning(-)/ökning(+) av kortfristiga skulder		336	24
Summa förändring i rörelsekapitalet		101	42
Kassaflöde från den löpande verksamheten		51	-14
Investeringsverksamheten			
Förvärv av immateriella anläggningstillgångar		-16	-27
Förvärv av materiella anläggningstillgångar		-143	-648
Försäljning av materiella anläggningstillgångar		2	8
Kassaflöde från investeringsverksamheten		-158	-668

MSEK	Not	Jan – dec 2024	Jan – dec 2023
Finansieringsverksamheten			
Nyemission		-	451
Kostnader i samband med emission		-	-15
Erhållen ersättning för teckningsoptioner		-	-
Amortering av leasingskulder		-3	-4
Upptagna lån		-	219
Amortering av lån		-14	-
Kassaflöde från finansieringsverksamheten		-17	651
Årets kassaflöde			
Likvida medel vid årets början		247	276
Kursdifferens i likvida medel		2	2
Likvida medel vid årets slut		126	247

Ovzon årsredovisning 2024

Året som gått

Strategi och mål

Marknad, kunder och position

Teknologi och lösning

Riskhantering

Aktien

Hållbarhet

Bolagsstyrning

Finansiell information

Förvaltningsberättelse

Koncernens finansiella rapporter

Noter koncernen

Moderbolagets finansiella rapporter

Noter moderbolaget

Revisionsberättelse

Alternativa nyckeltal

Avstämningar

Övrig information

Noter Koncernen

NOT 1 – ALLMÄN INFORMATION

Ovzon AB (publ) är moderföretag i en koncern med målsättning att kunna erbjuda bredbandstjänster över egen och hyrd satellitkapacitet till kunder i olika delar av världen.

Moderföretaget Ovzon AB (publ) med organisationsnummer 559079-2650 är ett aktiebolag registrerat i Sverige med säte i Solna. Adressen till huvudkontoret är Anderstorpsvägen 16, 171 54 Solna.

Verksamheten i moderföretaget Ovzon AB (publ) består enbart av koncernsamordnande uppgifter och tillgångarna består huvudsakligen av aktier och andelar i koncernföretag samt mellanhavanden hos koncernföretag.

Års- och koncernredovisningen har godkänts av styrelsen den 3 april 2025 och föreläggs för fastställande vid kommande årsstämma den 24 april 2025.

NOT 2 – REDOVISNINGSPRINCIPER

Utöver väsentliga redovisningsprinciper som presenteras i denna not, presenteras även väsentliga redovisningsprinciper i direkt anslutning till den not vilken redovisningsprincipen avser.

2.1 Grund för rapporternas upprättande

Koncernredovisningen har upprättats i enlighet med IFRS Redovisningsstandarder och IFRIC-tolkningar sådana de antagits av EU för räkenskapsår som börjar den 1 januari 2024, samt årsredovisningslagen (1995:1554) och RFR 1 *Kompletterande redovisningsregler för koncerner*. Moderföretaget upprättar sin redovisning enligt årsredovisningslagen (1995:1554) och RFR 2, *Redovisning för juridiska personer*.

Den funktionella valutan för moderföretaget och koncernens rapporteringsvaluta är svenska kronor (SEK). Samtliga belopp är avrundade till närmaste miljontal kronor (MSEK), om ej annat anges. Belopp inom parentes avser föregående år.

Att upprätta rapporter i överensstämmelse med IFRS kräver användning av en del viktiga uppskattningar för redovisningsändamål. Vidare krävs att styrelsen och företagsledningen gör vissa bedömningar vid tillämpningen av bolagets redovisningsprinciper. De områden som innefattar en hög grad av bedömning, som är komplexa eller områden där antaganden och uppskattningar är av väsentlig betydelse för koncernredovisningen anges i not 4.

De finansiella rapporterna har upprättats under förutsättning att Koncernen bedriver sin verksamhet enligt antagandet om fortlevnad vilket innebär ett antagande om att Koncernen kommer att kunna reglera sina skulder allt eftersom de förfaller. Per den 31 december 2024 hade bolaget mindre än 12 månader kvar till förfall av existerande låneavtal med kreditgivaren varpå hela skulden redovisas som kortfristig upplåning. Per den 17 februari 2025 träffades avtal med kreditgivare om en förlängning av låneavtalet med nio månader till att förfalla den 30 september 2026 vilket innebär att huvuddelen av skulden klassificeras som långfristig upplåning efter detta datum. Med anledning av detta bedömer styrelsen att antagande om koncernens fortlevnad kan styrkas.

2.2 Standarder, tolkningar och ändringar som trätt i kraft 2024

Inga nya standarder och tolkningar som Ovzon tillämpar från och med den 1 januari 2024 har medfört någon väsentlig påverkan på koncernens finansiella rapporter.

2.3 Nya standarder, tolkningar och ändringar som ej trätt i kraft

Ett antal nya standarder och tolkningar träder i kraft för räkenskapsår som börjar efter 2024 vilka inte har tillämpats vid upprättandet av denna finansiella rapport. Nya standarder och ändringar bedöms inte ha någon väsentlig inverkan på koncernens finansiella rapporter.

IFRS 18 Presentation and Disclosure in Financial Statements, med tillämpning från 1 januari 2027, förändrar främst tre nyckelområden; strukturen på resultaträkningen (indelning i tre kategorier - rörelse, investering och finansiering), införandet av upplysningar om resultatmätt som rapporteras utanför företagets finansiella rapporter ("management-defined performance measures") samt förbättrad aggregering och disaggregering av informationen i rapporterna och noterna. Standarden har ej ännu godkänts. Analysen av effekterna av IFRS 18 är ej ännu avslutad.

2.4 Transaktioner i utländsk valuta

Transaktioner i utländsk valuta omräknas till den funktionella valutan enligt de valutakurser som gäller på transaktionsdagen eller den dag då posterna omvärderas. Valutakursvinster och -förluster som uppkommer vid betalning av sådana transaktioner och vid omräkning av monetära tillgångar och skulder i utländsk valuta till balansdagens kurs, redovisas i resultaträkningen. Valutakursvinster och -förluster på rörelsefordringar och rörelseskulder redovisas i rörelseresultatet, medan kursvinster och kursförluster på finansiella fordringar och skulder redovisas som finansiella poster. Valutakursvinster- och förluster presenteras netto inom rörelseresultatet respektive som finansiella poster.

NOT 3 – FINANSIELL RISKHANTERING

3.1 Finansiella riskfaktorer

Koncernen utsätts genom sin verksamhet för olika slags finansiella risker; kreditrisk, marknadsrisker (ränterisk, valutarisk och annan prisrisk) samt likviditetsrisk och refinansieringsrisk. Det är styrelsen som har det övergripande ansvaret för koncernens riskarbete, inklusive finansiella risker. Riskhanteringsarbetet syftar till att tydliggöra och analysera de risker som företaget möter samt, att så långt det är möjligt, förebygga och begränsa eventuella negativa effekter.

Riskarbetet omfattar att identifiera, bedöma och värdera de risker som koncernen ställs inför. Prioritet läggs på de risker som vid en samlad bedömning avseende möjlig påverkan, sannolikhet och konsekvens, bedöms kunna ge störst negativ effekt för koncernen. Koncernens övergripande målsättning för finansiella risker är att hantera finansiella exponeringar för att minska volatiliteten i koncernens resultat och finansiella ställning, skydda framtida värden på kassaflöden samt optimera och säkra finansiering.

3.1.1 Likviditetsrisk och refinansieringsrisk

Likviditetsrisk är risken för att ett företag får svårigheter att fullgöra förpliktelser som sammanhänger med finansiella skulder som regleras med kontanter eller annan finansiell tillgång. Koncernens likviditetsreserv ska ge handlingsfrihet att genomföra beslutade investeringar och fullgöra betalningsförpliktelser. Koncernledningen följer aktivt likviditetssituationen för att i god tid uppmärksamma likviditetsrisker.

Ovzon årsredovisning 2024

Året som gått

Strategi och mål

Marknad, kunder och position

Teknologi och lösning

Riskhantering

Aktien

Hållbarhet

Bolagsstyrning

Finansiell information

Förvaltningsberättelse

Koncernens finansiella rapporter

Noter koncernen

Moderbolagets finansiella rapporter

Noter moderbolaget

Revisionsberättelse

Alternativa nyckeltal

Avstämmingar

Övrig information

Koncernen har ett beviljat kreditutrymme uppgående till 701 MSEK, 63,75 MUSD (653 MSEK, 65 MUSD per 31 december 2023).

Likviditetsreserven består av likvida medel och outnyttjad del av kreditutrymmet. Per balansdagen var 0 MSEK (0 MSEK) av kreditutrymmet ej utnyttjad.

Ovzon har vissa åtaganden gentemot kreditgivaren, s.k. kovenanter, där lånefaciliteten villkoras av att bolaget uppfyller vissa finansiella villkor, däribland vissa finansiella nyckeltal såsom lån till kostnad (lån i relation till investeringen i Ovzon 3), en lägsta nivå av kassabehållning, ett relationstal i värderingen av dotterbolagen, samt skuldsättning i relation till EBITDA. Bolaget har under perioden inte uppfyllt två av dessa kovenanter men erhållit erforderlig dispens från långgivaren, en s.k. waiver. Per den 31 December 2024 är en av kovenanterna inte uppfylld men bolaget har erhållit erforderlig dispens från långgivaren.

Med refinansieringsrisk avses risken för att finansiering inte kan behållas, förlängas, utökas, refinansieras eller att sådan finansiering endast kan ske på villkor som är oförmånliga för företaget. Behovet av refinansiering ses regelbundet över av företaget och styrelsen för att säkerställa finansiering av företagets expansion och investeringar. Refinansieringsrisken ska begränsas genom att koncernen alltid ska ha god framförhållning vid refinansierings-omförhandlingar. För större lån påbörjas processen senast 18 månader före lånets förfallotidpunkt. För att minimera finansieringsrisken arbetar koncernen med att erhålla lånelöften för alla större investeringar. Styrelsen fastställer löpande nivån för kapitalbindning i låneportföljen. Ledningen upprättar löpande prognoser för koncernens likviditet på basis av förväntade kassaflöden. Koncernen strävar efter att ha en låneportfölj med spridda kreditförfall.

Koncernens kontraktssnliga och odiskonterade räntebetalningar och återbetalningar av finansiella skulder framgår i not 27, Kompletterade upplysningar finansiella tillgångar och skulder.

3.1.2 Marknadsrisk

Marknadsrisk är risken för att verkligt värde på eller framtida kassaflöden från ett finansiellt instrument varierar på grund av förändringar i marknadspriser. Marknadsrisk indelas enligt IFRS Redovisningsstandarder i tre typer; valutarisk, ränterisk och andra prisrisker. De marknadsrisk som påverkar koncernen utgörs främst av valutarisker och ränterisker.

3.1.3 Valutarisk

Valutarisk är risken för att verkligt värde eller framtida kassaflöden från ett finansiellt instrument varierar på grund av förändring i utländska valutakurser. Valutarisker återfinns i omräkningen av utländska verksamheters tillgångar och skulder till moderföretagets

funktionella valuta, så kallad omräkningsexponering. Koncernens försäljning och inköp sker även till största del i utländska valutor vilket ger upphov till så kallad transaktionsexponering.

Koncernledningen övervakar valutaexponeringen kontinuerligt och agerar enligt koncernens riktlinjer. Grundprincipen i riktlinjerna är att balansera såväl kostnader och intäkter som tillgångar och skulder i respektive valuta. Inga valutasåkringar har använts under året.

Koncernens verksamhet bedrivs huvudsakligen i USA och Sverige samt till mindre del i Cypern. Försäljning av satellittjänster sker företrädesvis i USD och SEK. Tillhörande inköpta kapacitetskostnader är även de i USD. Utav övriga rörelsekostnader exklusive avskrivningar, uppkommer cirka 40 procent i USD och cirka 60 procent i SEK. Inköp i EUR förekommer i mindre omfattning. Koncernens upplåning sker till största delen i USD vilket påverkar finansieringskostnaderna både genom värdeförändring på låneskulden samt räntebetalningarna.

Känslighetsanalys, valutakursförändring mot SEK	2024		2023	
	Effekt på eget-kapital	Effekt på resultat före skatt	Effekt på eget-kapital	Effekt på resultat före skatt
USD – 10%	49	49	59	40

Ovzons finansiella nettoskuld uppgick per balansdagen till 649 (410) MSEK.

3.1.4 Ränterisk

Ränterisk är risken för att verkligt värde eller framtida kassaflöden från ett finansiellt instrument varierar på grund av förändringar i marknadsräntor. Målsättningen är att inte vara utsatt för framtida fluktuationer i ränteförändringar som påverkar koncernens kassaflöde och resultat i en större omfattning än vad Ovzon klarar av. Koncernens intäkter och kassaflöden från rörelsen är i huvudsak oberoende av förändringar i marknadsräntor då koncernen inte har några väsentliga räntebärande tillgångar. En betydande faktor som påverkar ränterisken är räntebindningstiden. Koncernen är främst utsatt för ränterisk avseende koncernens lånefacilitet. Upplåning som görs med fast ränta utsätter koncernen för ränterisk avseende verkligt värde. I tabellen nedan specificeras villkoren och återbetalningstidpunkterna för respektive räntebärande skuld:

Räntebärande skuld	Valuta	Förfall	Ränta	Redovisat värde	
				24-12-31	23-12-31
Upplåning P Capital Partners	USD	25-12-31	Rörlig	701	653

Upplåningen villkoras av att bolaget uppfyller vissa finansiella villkor, så kallade kovenanter, däribland vissa finansiella nyckeltal såsom lån till kostnad (lån i relation till investeringen i Ovzon 3), en lägsta nivå av kassabehållning, ett relationstal i värderingen av dotterbolagen, samt skuldsättning i relation till EBITDA. Bolaget har under året inte uppfyllt två av dessa kovenanter men erhållit erforderlig dispens från långgivaren, en s.k. waiver. Per den 31 december 2024 är en av kovenanterna inte uppfylld men bolaget har erhållit erforderlig dispens från långgivaren. Efter balansdagens utgång har, per den 17 februari 2025, låneavtalet förlängts med nio månader och löper ut 30 september 2026.

Givet de räntebärande tillgångar och skulder som finns per balansdagen, får en räntepågång/nedgång om 1 (1) procentenhet en påverkan på 7 MSEK (7 MSEK) på resultat före skatt.

3.1.5 Kredit- och motpartsrisk

Kreditrisk är risken att koncernens motpart i ett finansiellt instrument inte kan fullgöra sin skyldighet och därigenom förorsaka koncernen en finansiell förlust. Koncernens kreditrisk hänförs i allt väsentligt till kundfordringar och avtalstillgångar (upplupna intäkter). Koncernen utvärderar vid varje rapporteringstillfälle befintliga exponeringars kreditrisk med beaktande av framåtblickande faktorer. Koncernen eftersträvar att arbeta främst med etablerade kunder med dokumenterad betalningsförmåga och konkurrenskraftig verksamhet, bland annat kreditkontrolleras koncernens kunders finansiella ställning genom inhämtande av information från kreditupplysningsföretag. I de fall motpartens betalningsförmåga bedöms som osäker krävs förskotts betalning, bankgaranti, borgensförbindelse eller annat bevis på betalningsförmåga.

Se även beskrivning av förväntade kreditförluster i not 19 Kundfordringar.

Utöver reservering för förväntade kreditförluster avseende kundfordringar och avtalstillgångar bevakar koncernen reserveringsbehov även för andra finansiella instrument. I de fall beloppen inte bedöms vara oväsentliga sker en reservering för förväntade kreditförluster även för dessa finansiella instrument.

3.2 Verksamhets- och omvärldsrelaterade risker

De väsentligaste verksamhets- och omvärldsrelaterade riskerna hänförs sig till konkurrens och kommersiell framgång samt beroende av nyckelpersoner, samarbetspartners och enskilda större kunder.

Ovzon är i det korta perspektivet, sedan lanseringen av Ovzon 3, inte beroende av tillgång till satellitkapacitet som tillhandahålls av tredje part men ser man i det längre perspektivet så ökar detta beroendet om bolaget ska nå sin affärsplan. Ovzons tjänster säljs indirekt till en enskild slutanvändare.

Ovzon årsredovisning 2024

Året som gått

Strategi och mål

Marknad, kunder och position

Teknologi och lösning

Riskhantering

Aktien

Hållbarhet

Bolagsstyrning

Finansiell information

Förvaltningsberättelse

Koncernens finansiella rapporter

Noter koncernen

Moderbolagets finansiella rapporter

Noter moderbolaget

Revisionsberättelse

Alternativa nyckeltal

Avstämmingar

Övrig information

3.3 Kapitalförvaltning

Koncernens mål avseende kapitalstrukturen är att trygga koncernens förmåga att fortsätta sin verksamhet, så att den kan fortsätta att generera avkastning till aktieägarna och nytta för andra intressenter och att upprätthålla en optimal kapitalstruktur för att hålla kostnaderna för kapitalet nere.

För att upprätthålla eller justera kapitalstrukturen, kan koncernen förändra den utdelning som betalas till aktieägarna, återbetala kapital till aktieägarna, utfärda nya aktier eller sälja tillgångar för att minska skulderna.

Styrelsen och ledning utvärderar löpande koncernens långsiktiga kapitalbehov och olika finansieringsalternativ och har ständigt pågående kontakter kring finansieringslösningar.

Koncernen bedömer kapitalet baserat på den räntebärande nettoskulden. Detta mått definieras som upplåning exklusive eventuella räntederivat med avdrag för likvida medel och räntebärande tillgångar. Den räntebärande nettoskulden beräknas nedan:

Räntebärande nettoskuld och räntebärande nettoskuld exklusive leasingkulder, MSEK	2024-12-31	2023-12-31
Långfristiga skulder, räntebärande	74	644
Kortfristiga skulder, räntebärande	701	13
Likvida medel	-126	-247
Räntebärande nettoskuld	649	410
Varav leasingkulder	-9	-4
Räntebärande nettoskuld exklusive leasingkulder	642	406

NOT 4 – VIKTIGA UPPSKATTNINGAR OCH BEDÖMNINGAR FÖR REDOVISNINGSAÄNDAMÅL

För att kunna upprätta redovisningen enligt god redovisningssed måste ledningen göra bedömningar och antaganden. Dessa påverkar redovisade tillgångs- och skuldposter respektive intäkt- och kostnadsposter samt lämnad information i övrigt. Bedömningarna baseras på erfarenheter och antaganden som ledningen och styrelsen bedömer vara rimliga under rådande omständigheter. Faktiskt utfall kan sedan skilja sig från dessa bedömningar om andra förutsättningar uppkommer. Nedan beskrivs de bedömningar som är mest väsentliga vid upprättandet av de finansiella rapporterna.

4.1 Väsentliga bedömningar av ledningen

4.1.1 Antagande om fortsatt drift

De finansiella rapporterna har upprättats under antagande om fortlevnad. Genom att bekräfta antagandet om fortlevnad vid upprättande har Koncernen beaktat följande specifika faktorer:

- Ledningen upprättar långsiktiga strategiplaner, en årlig budget samt månadsvisa prognoser inklusive kassaflödesanalyser och fortsätter att bevaka faktiskt utfall mot budget och planer under hela rapportperioden. Baserat på dessa fakta har ledningen rimliga förväntningar på att Koncernen har och kommer att ha adekvata resurser för att fortsätta sin verksamhet.
- Det föreligger en risk att prognostiserade affärer tar något längre tid än bedömt eller uteblir vilket har en direkt negativ inverkan på likviditeten och bolagets finansiella situation.
- Kapitalbasen är solid och det affärsmässiga läget är positivt.
- En större kund samt nya affärer har tillkommit under året och antalet prospekt har ökat.
- De två senaste inkomna ordererna under 2024 om totalt 317 MSEK har fakturerats i sin helhet med 30 dagar netto. Per 31 januari 2025 var dessa betalda.
- Förlängning av låneavtalet med långgivaren.

Styrelsen och ledning bedömer att den långsiktiga intjäningsförmågan och att det positiva affärsläget är en grund för att tillämpa fortlevnadsprincipen vid upprättandet av denna finansiella rapport.

4.2 Viktiga källor till osäkerheter i uppskattningar

Bolaget genomförde i december 2024 en nedskrivningsprövning avseende pågående nyanläggningar. Nedskrivningsprövningen visade inte på ett nedskrivningsbehov och skillnaden mellan bokfört värde och beräknat återvinningsvärde hade ökat under 2024. Ökningen beror dels på förbättrat ränteläge, dels att den beräknade livslängden för satelliten har bedömts att öka med tre år. Uppskattningen av värdet på tillgången Ovzon 3 är beroende av bolagets förmåga att uppnå ett visst kapacitetsutnyttjande till en förväntad prisnivå under 2025 och framöver. En nedskrivningsprövning baseras på uppskattningar och utfallet kan variera. En mindre justering av väsentliga antaganden i nedskrivningsprövningen, såsom exempelvis prisnivå, kapacitetsutnyttjande och WACC skulle kunna innebära att nedskrivningsbehov uppstår.

Det föreligger en viss osäkerhet kring Ovzons bedömning av värdet på tillgången Ovzon 3, vilket är beroende av bolagets förmåga att öka kapacitetsutnyttjandet till förväntad prisnivå. Nedskrivningsprövning av koncernens satellit beskrivs i not 16.

Ovzon årsredovisning 2024

Året som gått

Strategi och mål

Marknad, kunder och position

Teknologi och lösning

Riskhantering

Aktien

Hållbarhet

Bolagsstyrning

Finansiell information

Förvaltningsberättelse

Koncernens finansiella rapporter

Noter koncernen

Moderbolagets finansiella rapporter

Noter moderbolaget

Revisionsberättelse

Alternativa nyokeltal

Avstämmningar

Övrig information

NOT 5 – INTÄKTER FRÅN AVTAL MED KUNDER

Väsentlig redovisningsprincip

Koncernens verksamhet består i att tillhandahålla högpresterande, mobila och resilienta SATCOM tjänster över egen och hyrd satellitkapacitet, via användarvänliga, kompakta och lätta terminaler. Med avancerad satellitkommunikation med unikt små portabla terminaler, paketerade i en tjänst som ger höga datahastigheter, löser bolaget flera specifika behov hos olika kundsegment. Kunderna omfattar bland annat försvar, räddningstjänster, kommersiella organisationer, media och NGO:er, som är beroende av exempelvis realtidssensorer och videouppladdningar, antingen från mobila plattformar eller från personal som bär terminalerna med sig.

Från och med juli 2024 tillhandahålls SATCOM tjänsterna både via bolagets egna satellit, Ovzon 3, samt inköpt satellitkapacitet från tredje part. Tidigare köptes all satellitkapacitet in från tredje part.

Försäljning av SATCOM tjänster

Koncernen nyttjar från och med juli 2024 bolagets egna satellit, Ovzon 3, samt hyr kapacitet på befintliga satelliter och marknadsför och säljer bredbandstjänster. Transaktionspriset utgörs av en relativ andel av servicekontraktets längd. Bolagets prestationsåtagande uppfylls över tid i samband med att tjänsten levereras, varvid intäkter från försäljning av bredbandstjänster redovisas linjärt över avtalsperiodens längd. Avtalsperioden är normalt 6-12 månader alternativt baserat på förbrukad data.

För närmare beskrivning av bolagets tjänsteutbud se sida 29.

Försäljning av terminaler

Primärt säljer koncernen en egenutvecklad OTP (on the pause) terminal, Ovzon T6 och Ovzon T7, samt är återförsäljare av OTM (on the move) terminaler. Intäkterna från försäljning av terminaler redovisas när kontrollen övergår till kund vilket sammanfaller med att risken har övergått till kunden vilket normalt sker då terminalerna skeppas. I enstaka fall tillhandahålls en terminal i SATCOM tjänsten som en SATCOM-as-a-Service. I detta fall äger bolaget fortfarande terminalen och således redovisas ingen separat intäkt för terminaler.

	2024	2023
SATCOM-tjänster		
Sverige	111	7
Italien	5	4
Storbritannien	10	30
USA	66	186
Övriga länder	31	8
	223	235
Terminaler		
Sverige	56	30
Storbritannien	-	23
USA	18	-
Övriga länder	38	3
	112	55
Summa	334	290

Koncernens intäkter avseende SATCOM tjänster och Terminaler erhålls företrädesvis i USD och SEK.

Koncernens intäktsavtal har en ursprunglig förväntad löptid på högst ett år.

Avtalstillgångar	2024-12-31	2023-12-31
Ingående balans	16	7
Väsentliga förändringar i avtalstillgångar:		
Förändring hänförlig till ordinarie verksamhet	-16	9
Övrigt		
Utgående balans	-	16

Avtalstillgångar utgörs av upparbetad men ej fakturerad intäkt från satellittjänster.

Avtalsskulder	2024-12-31	2023-12-31
Ingående balans	1	9
Väsentliga förändringar i avtalstillgångar:		
Förändring hänförlig till ordinarie verksamhet	120	-8
Utgående balans	121	1

Avtalsskulder avser förskottsbetalningar från kunder, för vilka prestationsåtaganden ej har uppfyllts.

NOT 6 – SEGMENTSUPPLYSNINGAR

Väsentlig redovisningsprincip

Rörelsesegment rapporteras på ett sätt som överensstämmer med den interna rapporteringen som lämnas till den högste verkställande beslutsfattaren. Den högste verkställande beslutsfattaren är den funktion som ansvarar för tilldelningen av resurser och bedömning av rörelsesegmentens resultat. I koncernen har denna funktion identifierats som den verkställande direktören (VD). Den regelbundna interna resultatrapportering som sker till VD och som uppfyller kriterierna för att utgöra ett segment sker för koncernen som helhet. Den totala koncernen rapporteras därför som företagets enda segment.

För nettoomsättningens fördelning på geografiska marknader, se not 5 Intäkter från avtal med kunder. Koncernen är beroende av ett fåtal kunder, varav en kund står för mer än 49 procent (64) av koncernens intäkter. Koncernen har under året breddat kundbasen och minskat sitt beroende mot en enskild kund.

Summa anläggningstillgångar

fördelat på geografisk marknad	2024-12-31	2023-12-31
Sverige	2 313	2 146
Cypern	23	20
USA	18	24
	2 354	2 190

Anläggningstillgångar enligt ovan tabell inkluderar immateriella tillgångar, materiella anläggningstillgångar samt nyttjanderättstillgångar.

NOT 7 – UPPLYSNING OM REVISORNS ARVODE OCH KOSTNADSERSÄTTNING

	2024	2023
KPMG		
Revisionsuppdrag	1	1
Revisionsverksamhet utöver revisionsuppdrag	-	0
Skatterådgivning	-	-
Övriga tjänster	-	-
Summa	1	2

Med revisionsuppdrag avses revisors arbete för den lagstadgade revisionen och med revisionsverksamhet utöver revisionsuppdrag avses olika typer av kvalitetssäkringstjänster. Övriga tjänster är sådant som inte ingår i revisionsuppdrag, revisionsverksamhet eller skatterådgivning.

Ovzon årsredovisning 2024

Året som gått

Strategi och mål

Marknad, kunder och position

Teknologi och lösning

Riskhantering

Aktien

Hållbarhet

Bolagsstyrning

Finansiell information

Förvaltningsberättelse

Koncernens finansiella rapporter

Noter koncernen

Moderbolagets finansiella rapporter

Noter moderbolaget

Revisionsberättelse

Alternativa nyckeltal

Avstämningar

Övrig information

NOT 8 – MEDELANTAL ANSTÄLLDA, LÖNER, ANDRA ERSÄTTNINGAR OCH SOCIALA KOSTNADER

Medelantalet anställda	2024			2023		
	Medelantal anställda	varav kvinnor	varav män	Medelantal anställda	varav kvinnor	varav män
Moderföretaget	3	33%	67%	3	33%	67%
Dotterföretag i:						
– Sverige	24	13%	87%	22	18%	82%
– USA	17	0%	100%	18	0%	100%
Totalt i koncernen	43	7%	93%	42	12%	88%

Könsfördelning styrelse och ledande befattningshavare	2024			2023		
	Antal på balansdagen	varav kvinnor	varav män	Antal på balansdagen	varav kvinnor	varav män
Styrelseledamöter	6	33%	67%	6	33%	67%
VD och övriga ledande befattningshavare:						
– Anställda i moderföretaget	1	0%	100%	1	100%	0%
– Anställda i dotterföretag	5	0%	100%	5	0%	100%
Totalt i koncernen	12	17%	83%	12	25%	75%

Löner och ersättningar	2024	2023
Moderföretaget		
Styrelse och ledande befattningshavare		
Löner och andra ersättningar	7	6
Varav tantiem	1	0
Sociala avgifter	2	2
Pensionskostnader	1	1
Summa	10	9

Övriga anställda	2024	2023
Löner och andra ersättningar	1	1
Sociala avgifter	0	0
Pensionskostnader	0	0
Summa	1	2

Dotterföretag	2024	2023
Styrelse och ledande befattningshavare		
Löner och andra ersättningar	17	17
Varav tantiem	3	1
Sociala avgifter	2	2
Pensionskostnader	1	2
Summa	20	21

Övriga anställda	2024	2023
Löner och andra ersättningar	47	41
Sociala avgifter	5	5
Pensionskostnader	9	9
Summa	62	55

Totalt i koncernen **93** **87**

Pensioner

Bolaget och koncernen har enbart avgiftsbestämda pensionsplaner. Premier för pensionsförsäkringar motsvarar i huvudsak ITP-planen. Det amerikanska dotterbolaget, Ovzon LLC, Ovzon LLC, erlägger premier enligt fastställt förmånsplan, som klassificeras som en avgiftsbestämd plan.

Ovzon årsredovisning 2024

Året som gått

Strategi och mål

Marknad, kunder och position

Teknologi och lösning

Riskhantering

Aktien

Hållbarhet

Bolagsstyrning

Finansiell information

Förvaltningsberättelse

Koncernens finansiella rapporter

Noter koncernen

Moderbolagets finansiella rapporter

Noter moderbolaget

Revisionsberättelse

Alternativa nyckeltal

Avstämmningar

Övrig information

Ledande befattningshavares ersättningar

På årsstämman 2024 omvaldes styrelseledamöterna; Cecilia Driving, Dan Jangblad, Nicklas Paulson och Regina Donato Dahlström. Lars Højgård-Hansen samt Peder Ramel valdes samtidigt till nya styrelseledamöter. Styrelsearvode har utgått enligt tabellen nedan. Bolagets VD Per Norén är anställd i dotterbolaget Ovzon LLC och uppbär en årslön om 498 KUSD. Rörlig ersättning till bolagets VD för år 2024 har per balansdagen reserverats med 116 (0) KUSD. VD har rätt till försäkringar motsvarande den amerikanske försäkringsplanen 401K, därutöver utgår inga andra förmåner. För övriga fem ledande befattningshavare utgår marknadsmässig ersättning.

2024	Grundlön / fakt. arvode	Rörlig ersättning	Styrelse- arvoden	Övriga förmåner	Pensions- kostnad	Summa
Belopp i KSEK						
Regina Donato Dahlström, Styrelseordförande	–	–	477	–	–	477
Nicklas Paulson, styrelseledamot	–	–	252	–	–	252
Patrik Tigerschiöld, styrelseledamot till och med 19 april	–	–	84	–	–	84
Cecilia Driving, styrelseledamot	–	–	300	–	–	300
Dan Jangblad, styrelseledamot	–	–	236	–	–	236
Markus Messerer, styrelseledamot till och med 19 april	–	–	72	–	–	72
Lars Hansen Højgård, styrelseledamot från och med 19 april	–	–	168	–	–	168
Peder Ramel, styrelseledamot från och med 19 april	–	–	165	–	–	165
Per Norén, verkställande direktör	5 473	1 531	–	352	189	7 545
Övriga ledande befattningshavare, 5 st	13 877	2 697	–	49	2 087	18 708
Summa	19 350	4 229	1 754	401	2 276	28 009

2023	Grundlön / fakt. arvode	Rörlig ersättning	Styrelse- arvoden	Övriga förmåner	Pensions- kostnad	Summa
Belopp i KSEK						
Regina Donato Dahlström, Styrelseordförande från och med 20 oktober	–	–	193	–	–	193
Magnus René, Styrelseordförande till och med 19 oktober	–	–	343	–	–	343
Nicklas Paulson, styrelseledamot	–	–	243	–	–	243
Patrik Tigerschiöld, styrelseledamot	–	–	243	–	–	243
Cecilia Driving, styrelseledamot	–	–	290	–	–	290
Dan Jangblad, styrelseledamot	–	–	227	–	–	227
Markus Messerer, styrelseledamot	–	–	140	–	–	140
Anders Björkman, styrelseledamot	–	–	75	–	–	75
Per Norén, verkställande direktör	5 030	300	–	–	175	5 505
Övriga ledande befattningshavare, 5 st	15 897	447	–	8	2 389	18 740
Summa	20 927	747	1 754	8	2 564	26 000

Långsiktiga incitamentsprogram till ledningsgrupp och övrig personal

Optioner emitterade till marknadspris

Vid årsstämman den 13 april 2021 beslutades om att emittera maximalt 1 100 000 optioner under "Teckningsoptionsprogram 2021/2024". Bolagets ledningsgrupp har tecknat totalt 410 000 optioner och övrig personal har tecknat sammanlagt 186 000 optioner (samtliga optioner överläts till marknadsvärde). Varje teckningsoption berättigar till teckning av en ny aktie i Bolaget till en kurs om 112,08 SEK per aktie. Om samtliga tilldelade optioner används i optionsprogrammet sker en utspädning om 1,2 procent av aktierna och rösterna i bolaget. Nyttjandeperioden för teckningsoptionerna löpte från den 15 maj 2024 till och med den 15 juni 2024. Inga optioner tecknades, varför heller ingen teckning av aktier har skett.

Vid årsstämman den 21 april 2022 beslutades att emittera maximalt 450 000 optioner under två incitamentsprogram: "Teckningsoptionsprogram 2022/2025 (maximalt 225 000 teckningsoptioner som överläts till marknadsvärde) och Personaloptionsprogram 2022/2025" (maximalt 225 000 personaloptioner som ges ut vederlagsfritt). Under maj tecknade bolagets ledningsgrupp maximalt antal tilldelade optioner, totalt 250 000 stycken och övrig personal tecknade sammanlagt 140 000 optioner. Nyanställda under andra halvan av 2022 erbjöds i december 2022 att teckna kvarvarande optioner varav totalt 25 000 optioner samt 10 000 personaloptioner tecknades. Varje teckningsoption respektive personaloption berättigar till teckning av en ny aktie i Bolaget till en kurs om 62,72 SEK. Om samtliga emitterade optioner används i optionsprogrammen sker en utspädning om 0,9 procent av aktierna och rösterna i bolaget. Nyttjandeperioden för teckningsoptionerna löper från den 1 juni 2025 till och med den 30 juni 2025.

Aktiesparprogram

Vid årsstämman den 19 april 2024 beslutades att lansera ett långsiktigt aktiesparprogram till ledande befattningshavare och andra medarbetare i företaget eller dess dotterföretag. Deltagande förutsätter ett egenfinansierat förvärv som binds upp under löptiden 2024-2027 av ett visst antal Ovzonaktier i LTIP 2024 (Sparaktier). För varje Sparaktie har deltagaren rätt om den fortfarande är anställd erhålla tilldelning av Prestationsaktier om vissa prestationskrav uppfylls under perioden 2024-2027. Tilldelning sker under kvalifikationsperioden som löper från årsstämman 2027 till senast 31 Juli 2027. Prestationskraven är kopplade till bolagets vinst per aktie (Earnings per Share, EPS, 50 procent) samt totalavkastning (Total Shareholders Return, TSR, 50 procent). Totalt har medarbetare investerat i 109 014 Sparaktier för vilka det maximalt kan falla ut 427 024 Prestationsaktier.

Om samtliga emitterade optioner används i optionsprogrammen och samtliga Prestationsaktier faller ut, sker en utspädning om 0,8 procent av aktierna och rösterna i bolaget.

Ovzon årsredovisning 2024

Året som gått

Strategi och mål

Marknad, kunder och position

Teknologi och lösning

Riskhantering

Aktien

Hållbarhet

Bolagsstyrning

Finansiell information

Förvaltningsberättelse

Koncernens finansiella rapporter

Noter koncernen

Moderbolagets finansiella rapporter

Noter moderbolaget

Revisionsberättelse

Alternativa nyckeltal

Avstämmingar

Övrig information

Teckningsoptioner emitterade till anställda på marknadsmässiga villkor	Genomsnittligt lösenpris	Antal optioner
Utestående 1 januari 2023	122,10	1 501 000
Tilldelade	-	-
Förverkade	-	-
Inlösta	-	-
Förfallna	102,10	-700 000
Utestående 31 december 2023	99,40	801 000
Inlösningsbara 31 december 2023 ¹⁾	-	-
Tilldelade	-	-
Förverkade	-	-
Inlösta	-	-
Förfallna	112,08	-596 000
Utestående 31 december 2024 ¹⁾	62,72	205 000
Inlösningsbara 31 december 2024 ¹⁾	-	-

1) Lösenpriset har räknats om i samband med nyemissionen i december 2023.

	2024-12-31	2023-12-31
Återstående vägd genomsnittlig kontraktstid för utestående optioner vid slutet av perioden, år	1	1
Lösenprisets intervall för utestående optioner vid slutet av perioden, SEK	62,72	62,72–112,08

Optionernas verkliga värde har fastställts i enlighet med nedan tabell:

	Optionsprogram 2021/2024	Optionsprogram 2022/2025
Optionsvärderingsmodell	Black & Scholes	Black & Scholes
Värde per option vid tilldelningstidpunkt	3,83	3,70
Vägd genomsnittlig aktiekurs	73,70	43,10
Lösenpris	112,08	62,72
Förväntad volatilitet, %	35	37
Optionens löptid, år	3	3
Förväntad utdelning	0	0
Risikfri ränta, %	-0,27	1,43

Den förväntade volatiliteten i aktiekursen är baserad på den historiska volatiliteten (baserat på kvarstående löptid på optionen), justerat för de förväntade förändringarna i framtida volatilitet till följd av tillgänglig offentlig information.

Aktierelaterad ersättning

Väsentlig redovisningsprincip

Optionerna under Personaloptionsprogrammet har vederlagsfritt överlåtits till anställda och redovisas enligt IFRS 2 och UFR7. Det verkliga värdet på tilldelade optioner redovisas som en personal-kostnad med en motsvarande ökning av eget kapital. Det verkliga värdet har beräknats vid tilldelningstidpunkten med tillämpning av Black & Scholes-modellen och fördelas över intjänandeperioden (3 år). Då personaloptionerna bedöms kvalificera som s.k. "Incentive Stock Options" bedöms de inte föranleda några kostnader i form av sociala avgifter.

Personaloptioner	Genomsnittligt lösenpris	Antal optioner
Utestående 1 januari 2023	62,72	220 000
Tilldelade	-	-
Förverkade	-	-
Inlösta	-	-
Förfallna	-	-
Utestående 31 december 2023 ¹⁾	62,72	220 000
Inlösningsbara 31 december 2023 ¹⁾	-	-
Tilldelade	-	-
Förverkade	-	-
Inlösta	-	-
Förfallna	-	-
Utestående 31 december 2024	62,72	220 000
Inlösningsbara 31 december 2024	-	-

1) Lösenpriset har räknats om i samband med nyemissionen i december 2023.

	2024-12-31	2023-12-31
Återstående vägd genomsnittlig kontraktstid för utestående optioner vid slutet av perioden, år	1	2
Lösenprisets intervall för utestående optioner vid slutet av perioden, SEK	62,72	62,72

Optionernas verkliga värde har fastställts i enlighet med nedan tabell:

Optionsprogram 2022/2025	
Optionsvärderingsmodell	Black & Scholes
Värde per option vid tilldelningstidpunkt	3,70
Vägd genomsnittlig aktiekurs	43,10
Lösenpris	62,72
Förväntad volatilitet, %	37,00
Optionens löptid, år	3
Förväntad utdelning	-
Risikfri ränta, %	1,43

Den förväntade volatiliteten i aktiekursen är baserad på den historiska volatiliteten (baserat på kvarstående löptid på optionen), justerat för de förväntade förändringarna i framtida volatilitet till följd av tillgänglig offentlig information.

Ovzon årsredovisning 2024

Året som gått

Strategi och mål

Marknad, kunder och position

Teknologi och lösning

Riskhantering

Aktien

Hållbarhet

Bolagsstyrning

Finansiell information

Förvaltningsberättelse

Koncernens finansiella rapporter

Noter koncernen

Moderbolagets finansiella rapporter

Noter moderbolaget

Revisionsberättelse

Alternativa nyckeltal

Avstämningar

Övrig information

NOT 9 – AV- OCH NEDSKRIVNINGAR

	2024	2023
Avskrivningar immateriella anläggningstillgångar:	-7	-2
Avskrivningar nyttjanderättstillgångar:	-3	-3
Avskrivningar materiella anläggningstillgångar:	-72	-24
Nedskrivningar materiella anläggningstillgångar:	-	-
Summa av- och nedskrivningar	-82	-28

NOT 10 – FINANSIELLA INTÄKTER

	2024	2023
Tillgångar värderade till upplupet anskaffningsvärde		
Ränteintäkter övriga finansiella tillgångar	7	4
Summa ränteintäkter enligt effektivräntemetod	7	4
Övriga finansiella intäkter		
Kursvinster	-	26
Övriga poster	-	0
Summa övriga finansiella intäkter	-	26
Summa	7	30

NOT 11 – FINANSIELLA KOSTNADER

	2024	2023
Räntekostnader enligt effektivräntemetod		
Räntekostnader övriga finansiella skulder	-53	-2
Räntekostnader leasingsskulder	-0	-0
Summa räntekostnader enligt effektivräntemetod	-53	-2
Övriga finansiella kostnader		
Kursförluster	-32	-
Övriga finansiella kostnader	0	-
Summa övriga finansiella kostnader	-32	-
Summa	-86	-2

Finansieringskostnaderna för Ovzon 3 har fram till den 5 juli 2024 aktiverats som anläggningstillgång i Ovzon 3 projektet. Därefter aktiveras 19 procent av bolagets externa räntekostnad.

NOT 12 – SKATT PÅ ÅRETS RESULTAT

	2024	2023
Följande komponenter ingår i skattekostnaden:		
Aktuell skatt	-1	7
Uppskjuten skatt avseende:		
Temporära skillnader	-	-
Redovisad skatt	-1	7
Redovisat resultat före skatt	-161	-67
Skatt enligt gällande skattesats (20,6%)	33	14
Skatteeffekt av:		
Avdragsgilla kostnader redovisade mot eget kapital	-	-
Justering av skatt tidigare år	-1	7
Ej skattepliktiga intäkter	-	0
Räntenetto justeringar	-	-
Ej avdragsgilla kostnader	4	0
Effekt hänförlig till andra skattesatser i dotterbolagen	-	0
Effekt av ej aktiverat förlustavdrag, netto	-37	-14
Redovisad skatt	-1	7
Koncernbolagen är verksamma i olika länder och är därför föremål för olika inkomstskattesatser, vilka är som följer:		
Procent	2024	2023
Cypern	12,5	12,5
Sverige	20,6	20,6
USA	21,0	21,0

Vid räkenskapsårets slut fanns sparade skattemässiga underskottsavdrag om totalt 450 (232) MSEK i koncernen. Av nedan tabell framgår underskottsavdragens fördelning per land, belopp i MSEK:

	2024	2023
Cypern	-	-
Sverige ¹⁾	293	123
USA	157	109

1) Under 2024 har inkomstdeklarationerna för de svenska bolagen omprövats och beviljats för räkenskapsåren 2021 till 2023 vilket medfört ett ökat ackumulerat underskott om 95 MSEK.

För underskott i Cypern föreligger en tidsbegränsning om fem år och för underskott i USA föreligger en tidsbegränsning om 20 år vilket innebär att underskotten börjar förfalla år 2037. För underskott i Sverige föreligger ingen tidsbegränsning. Uppskjutna skattefordringar har inte redovisats för underskottsavdragen då det inte är sannolikt att koncernen kommer att utnyttja dem för avräkning mot framtida beskattningsbara vinster inom överskådlig framtid.

NOT 13 – RESULTAT PER AKTIE OCH AKTIEDATA

	2024	2023
Resultat som är hänförligt moderbolagets aktieägare	-162	-60
Resultat per aktie hänförligt till moderbolagets aktieägare, SEK	-1,45	-1,09
Resultat per aktie hänförligt till moderbolagets aktieägare efter utspädning, SEK	-1,45	-1,09
Medelantal aktier före utspädning, st	111 530 516	54 728 671
Medelantal aktier efter utspädning, st	111 530 516	54 728 671
Totalt antal utgivna aktier, st	111 530 516	111 530 516
Antal utestående aktier per balansdagen efter utspädning, st	111 530 516	111 530 516

Koncernen har emitterat instrument som kan ge framtida utspädningseffekt. 205 000 teckningsoptioner, samt 220 000 personaloptioner har emitterats till anställda. För ytterligare information om villkoren programmen, se not 8 Medelantal anställda, löner, andra ersättnings och sociala kostnader, samt not 22 Eget kapital.

Ovzon årsredovisning 2024

Året som gått

Strategi och mål

Marknad, kunder och position

Teknologi och lösning

Riskhantering

Aktien

Hållbarhet

Bolagsstyrning

Finansiell information

Förvaltningsberättelse

Koncernens finansiella rapporter

Noter koncernen

Moderbolagets finansiella rapporter

Noter moderbolaget

Revisionsberättelse

Alternativa nyckeltal

Avstämmingar

Övrig information

NOT 14 – IMMATERIELLA TILLGÅNGAR

Väsentlig redovisningsprincip

En immateriell tillgång redovisas i balansräkningen när det är sannolikt att de framtida ekonomiska fördelarna som kan hänföras till tillgången kommer att tillfalla koncernen och när tillgångens värde kan beräknas på ett tillförlitligt sätt. Utgifter avseende utveckling aktiveras och redovisas i balansräkningen som immateriella tillgångar om kriterierna för redovisning i balansräkningen enligt IAS 38 Immateriella tillgångar är uppfyllda. Nedskrivningsprövning görs i enlighet med IAS 36, Nedskrivningar. Bedömning av en tillgångs restvärde och återstående nyttjandeperiod görs regelbundet och kan leda till justering av avskrivningstid eller en nedskrivning.

Forskning och utveckling

Utgifter för forskning kostnadsförs omedelbart och består uteslutande av direkta kostnader. Utgifter avseende utvecklingsprojekt (hänförliga till konstruktion och test av nya eller förbättrade produkter) balanseras som immateriella tillgångar i den omfattning som dessa utgifter förväntas generera framtida ekonomiska fördelar. Utvecklingskostnader som tidigare kostnadsförts balanseras inte som tillgång i senare perioder. Utvecklingskostnader som balanserats skrivs av linjärt över den period som de förväntade fördelarna beräknas komma företaget tillgodo och från den tidpunkt då kommersiell produktion påbörjas. I koncernens balansräkning är aktiverade utvecklingsutgifter upptagna till anskaffningsvärde minus ackumulerade avskrivningar och nedskrivningar. Avskrivningstiden är baserad på bedömd nyttjandeperiod vilken är fyra år för utveckling. Utgifter för forskning och utveckling som kostnadsförts under året uppgår till 30 (30).

Patent och licenser

Patent och licenser som förvärvats separat redovisas till anskaffningsvärde. Patent och licenser har en bestämbar nyttjandeperiod och redovisas till anskaffningsvärde minskat med ackumulerade avskrivningar. Avskrivningar görs linjärt för att fördela kostnaden för patent och licenser över deras bedömda nyttjandeperiod på 15 år.

Patent och licenser har en bestämbar nyttjandeperiod och redovisas till anskaffningsvärde minskat med ackumulerade avskrivningar. Avskrivningar görs linjärt för att fördela kostnaden för patent, varumärken och licenser över deras bedömda nyttjandeperiod på 15 år.

Akkumulerade anskaffningsvärden	Patent och licenser	Egenupparbetade immateriella tillgångar	Summa
Akkumulerat anskaffningsvärde 2023-01-01	30	60	90
Separat förvärvade	1	–	1
Egenupparbetade	–	27	27
Valutakursdifferenser	-1	-1	-2
Akkumulerat anskaffningsvärde 2023-12-31	29	86	115
Separat förvärvade	–	11	11
Egenupparbetade	–	6	6
Omklassificeringar	–	8	8
Valutakursdifferenser	3	2	5
Akkumulerat anskaffningsvärde 2024-12-31	32	113	144

Akkumulerade avskrivningar	Patent och licenser	Egenupparbetade immateriella tillgångar	Summa
Akkumulerade avskrivningar 2023-01-01	-4	-26	-30
Årets avskrivningar	-2	0	-2
Valutakursdifferenser	0	1	1
Akkumulerade avskrivningar 2023-12-31	-6	-26	-31
Årets avskrivningar	-1	-6	-7
Valutakursdifferenser	-1	-2	-3
Akkumulerade avskrivningar 2024-12-31	-7	-34	-41

Utgående redovisat värde 2023-12-31	23	61	84
Utgående redovisat värde 2024-12-31	24	79	103

Koncernens egenupparbetade immateriella tillgångar avser utveckling av satellitterminalen Ovzon T7 och On-Board-Processor modem. I anskaffningsvärdet inkluderas direkt hänförliga utgifter vilket inkluderar såväl externa konsulter som interna kostnader för direkt lön och direkt material.

Ovzon årsredovisning 2024

Året som gått

Strategi och mål

Marknad, kunder och position

Teknologi och lösning

Riskhantering

Aktien

Hållbarhet

Bolagsstyrning

Finansiell information

Förvaltningsberättelse

Koncernens finansiella rapporter

Noter koncernen

Moderbolagets finansiella rapporter

Noter moderbolaget

Revisionsberättelse

Alternativa nyckeltal

Avstämningar

Övrig information

NOT 15A – INVENTARIER, VERKTYG OCH INSTALLATIONER

Väsentlig redovisningsprincip

Materiella anläggningstillgångar redovisas till anskaffningsvärde minskat med ackumulerade av- och nedskrivningar. Nyttjandeperioder för koncernens materiella anläggningstillgångar är följande:

- Inventarier, verktyg och installationer: 3–5 år
- Satellit: 18 år

En tillgångs förväntade nyttjandeperiod omprövas vid varje balansdag och, när den skiljer sig väsentligt från tidigare uppskattningar, ändras avskrivningsperioderna därefter. Tillkommande utgifter läggs till tillgångens redovisade värde eller redovisas som en separat tillgång, beroende på vilket som är lämpligt, endast då det är sannolikt att de framtida ekonomiska förmåner som är förknippade med tillgången sannolikt kommer koncernen tillgodo och anskaffningsvärdet kan mätas på ett tillförlitligt sätt. Alla andra former av reparationer och underhåll redovisas som kostnader i resultaträkningen under den period de uppkommer.

	2024-12-31	2023-12-31
Ingående anskaffningsvärden	83	73
Inköp	12	17
Försäljningar/utrangeringar	-1	-6
Omräkningsdifferens valuta	5	-2
Omklassificeringar	0	-
Utgående ackumulerade anskaffningsvärden	99	83
Ingående avskrivningar	-52	-31
Försäljningar/utrangeringar	1	1
Omräkningsdifferens valuta	-3	1
Årets avskrivningar	-22	-24
Utgående ackumulerade avskrivningar	-76	-52
Utgående redovisat värde	24	31

NOT 15B – SATELLIT

Väsentlig redovisningsprincip

Satellit avser bolagets första egna satellit, Ovzon 3, värderas till direkta externa och interna utgifter direkt hänförliga till att bringa satelliten i tillstånd att kunna användas i enlighet med ledningens intentioner.

Ovzon 3 togs i kommersiellt bruk den 5 juli 2024 och har aktiverats som en materiell anläggningstillgång. Tillverkaren av satelliten har tidigare bedömt livslängden att uppgå till 15 år men efter driftsättningen har bolaget, baserat på ny information från tillverkaren, gjort bedömningen att livslängden uppgår till 18 år, vilket förlänger livslängden till 2042.

	2024-12-31	2023-12-31
Ingående anskaffningsvärden	-	-
Omklassificeringar	1 817	-
Utgående ackumulerade anskaffningsvärden	1 817	-
Ingående avskrivningar	-	-
Årets avskrivningar	-50	-
Utgående ackumulerade avskrivningar	-50	-
Utgående redovisat värde	1 767	-

NOT 16 – PÅGÅENDE NYANLÄGGNINGAR OCH FÖRSKOTT

Väsentlig redovisningsprincip

Pågående investeringar avseende bolagets första egna satellit värderas till direkta externa och interna utgifter direkt hänförliga till att bringa satelliten i tillstånd att kunna användas i enlighet med ledningens intentioner.

Pågående investering avsåg bolagets egen satellit Ovzon 3. Satelliten sändes upp den 3 januari 2024 och nådde sin omloppsbana i slutet av andra kvartalet 2024. Satelliten har driftsatts under det tredje kvartalet och har därför omklassificerats till anläggningstillgång (Satellit) och avskrivningar har påbörjats. Kvarvarande pågående nyanläggning avser On-Board-Processor som beräknas att driftsättas och aktiveras under första halvan av 2025.

	2024-12-31	2023-12-31
Ingående anskaffningsvärden	2 084	1 447
Inköp	195	636
Omklassificeringar	-1 829	-
Utgående ackumulerade anskaffningsvärden	450	2 084
Ingående nedskrivningar	-12	-12
Årets återförda nedskrivningar	12	-
Utgående ackumulerade nedskrivningar	-	-12
Utgående redovisat värde	450	2 071

Pågående nyanläggningar och förskott avser de kostnader som lagts ner på Ovzon 3 och Ovzon On-Board-Processor. Värdet på pågående nyanläggningar prövas årligen för att se om det finns ett nedskrivningsbehov. Den årliga nedskrivningsprövningen görs genom att beräkna återvinningsvärdet, vilket består av nyttjandevärdet. Nyttjandevärdet bygger på kassaflödesberäkningar som baseras på specifika finansiella planer som fastställts av ledningen för de närmaste 18 åren. Prognosperioden på 18 år motsvarar den bedömda ekonomiska och tekniska livslängden på Ovzon 3 och har under 2024 ändrats från 15 till 18 år.

Kassaflöden har baserats på antaganden om nyttjandegrad i Ovzon 3, tillväxttakt om 2 procent i operativa kostnader, samt personalkostnader. Nyttjandegraden kommer under år 1–2 ökas succesivt för att därefter ligga fast prognosperioden ut. Under år 3–8 antas avbetalningar att ske om totalt 118 MSEK enligt kontrakterad avbetalningsplan med satellittillverkaren. De beräknade kassaflödena har nuvärdesberäknats med en diskonteringsränta (WACC) om 11,2 procent efter skatt och 14,1 procent före skatt. Efter prognosperioden antas inga ytterligare kassaflöden förekomma.

Ovzon årsredovisning 2024

Året som gått

Strategi och mål

Marknad, kunder och position

Teknologi och lösning

Riskhantering

Aktien

Hållbarhet

Bolagsstyrning

Finansiell information

Förvaltningsberättelse

Koncernens finansiella rapporter

Noter koncernen

Moderbolagets finansiella rapporter

Noter moderbolaget

Revisionsberättelse

Alternativa nyckeltal

Avstämningar

Övrig information

Viktiga antaganden i bedömningen

Tillväxttakten är styrd utifrån nyttjandegraden på Ovzon 3 vilken har bedömts individuellt per år och är en bedömning av ledningen av hur snabbt vi kommer att kunna sälja tillgänglig kapacitet.

Diskonteringsräntan (WACC) är framtagen genom en vågd genomsnittlig kapitalkostnad för branschen och återspeglar aktuella marknadsmässiga bedömningar om pengars tidsvärde och bedömda specifika risker.

	2024	2023
Prognosperiod, år från bokslutsdatum	18	15
Diskonteringsränta före skatt, procent	14,1	15,0
Diskonteringsränta efter skatt, procent	11,2	11,9
Skattesats, procent	20,6	20,6

Känslighetsanalys

Bolaget har genomfört nedskrivningsprövning avseende pågående nyanläggningar. Nedskrivningsprövningen visade inte på ett nedskrivningsbehov men skillnaden mellan bokfört värde och beräknat återvinningsvärde har ökat under 2024. Uppskattningen av värdet på tillgången Ovzon 3 är beroende av bolagets förmåga att uppnå ett visst kapacitetsutnyttjandet till en förväntad prisnivå under 2025 och kommande år. En nedskrivningsprövning baseras på uppskattningar och utfallet kan variera.

En mindre justering av väsentliga antaganden i nedskrivningsprövningen, såsom exempelvis prisnivå, kapacitetsutnyttjande och WACC skulle därmed kunna innebära att nedskrivningsbehov uppstår. Det föreligger därmed en osäkerhet kring Ovzons bedömning av värdet på tillgången Ovzon 3, vilket är beroende av bolagets förmåga att öka kapacitetsutnyttjandet till förväntad prisnivå under 2025 och kommande år.

Låneutgifter

Koncernen har upptagit specifik upplåning för att finansiera utvecklingen av Ovzon 3. Under räkenskapsåret har koncernen aktiverat låneutgifter uppgående till 65 (95) MSEK med en räntesats om 15,6 procent.

NOT 17 – LEASINGAVTAL

Väsentlig redovisningsprincip

Alla leasingavtal redovisas i rapporten över finansiell ställning som nyttjanderättstillgångar samt leasingkulder. Koncernens leasingavtal avser hyresavtal på kontorslokaler och klassificeras som nyttjanderättstillgångar avseende byggnader. Nyttjanderättstillgångarna skrivs av linjärt under leasingperioden. Nuvärdesberäkningarna av de framtida leasingkostnaderna diskonteras med leasingkontraktets implicita ränta. Vid varje tillfälle då ett nytt hyresavtal tecknas inom koncernen så beräknas en ny uppdaterad marginell låneränta för Ovzon som används vid diskontering av kontraktet.

Bolagets avtal med Intelsat gällande kapacitet på IS-39 och IS-37 uppgår till 39,4 MUSD och löper över 4 år från och med 1 november 2020. Eftersom den kapacitet som hyrs på antennerna inte motsvarar väsentligen hela antennernas kapacitet är de kapacitetsdelar som hyrs inte identifierade tillgångar och därför bedöms avtalen ej möta definitionen av ett leasingavtal enligt IFRS 16.

Nyttjandetillgångar	2024-12-31	2023-12-31
Redovisat värde vid årets början	6	15
Årets tillkommande avtal	8	–
Avslutade avtal	–	-9
Omräkningsdifferens valuta	0	0
Utgående ackumulerade anskaffningsvärden	14	6

Ingående avskrivningar	-2	-8
Avslutade avtal	–	9
Årets avskrivningar	-3	-3
Utgående ackumulerade avskrivningar	-5	-2

Utgående redovisat värde	9	4
---------------------------------	----------	----------

Leasingskulder	2024-12-31	2023-12-31
Kortfristiga	3	2
Långfristiga	7	2
Utgående redovisat värde	9	4

Nedan presenteras de belopp som redovisats i koncernens resultaträkning under året hänförligt till leasingavtal:

	2024	2023
Avskrivningar på nyttjanderättstillgångar	3	3
Räntekostnader på leasingskulder	0	0
Summa	3	3

Koncernen redovisar ett kassautflöde hänförligt till leasingavtal uppgående till 3 (4) MSEK för räkenskapsåret 2024. För en löptidsanalys av koncernens leasingskulder, se not 27 Kompletterande upplysningar finansiella tillgångar och kulder.

Ovzon årsredovisning 2024

Året som gått

Strategi och mål

Marknad, kunder och position

Teknologi och lösning

Riskhantering

Aktien

Hållbarhet

Bolagsstyrning

Finansiell information

Förvaltningsberättelse

Koncernens finansiella rapporter

Noter koncernen

Moderbolagets finansiella rapporter

Noter moderbolaget

Revisionsberättelse

Alternativa nyckeltal

Avstämningar

Övrig information

NOT 18 – VARULAGER

Väsentlig redovisningsprincip

Varulagret värderas till det lägsta av anskaffningsvärde och nettoförsäljningsvärde. Anskaffningsvärdet beräknas enligt vägda genomsnittspriser och inkluderar utgifter som uppkommit vid förvärvet av lagertillgångarna och transport av dem till deras nuvarande plats och skick. Nettoförsäljningsvärdet definieras som försäljningspris reducerat för kostnader för färdigställande samt försäljningskostnader.

	2024-12-31	2023-12-31
Färdiga terminaler	37	38
Reservdelar och tillbehör till terminaler	1	3
Summa	38	41

Under året ingick kostnader hänförliga till varulagret om sammanlagt 72 (36) MSEK i resultatet. Koncernen redovisade ett belopp om 1 (3) MSEK till följd av nedskrivningar av varulager på grund av bedömningen av inkurans.

NOT 19 – KUNDFORDRINGAR

Väsentlig redovisningsprincip

Den förenklade metoden tillämpas för redovisning av förväntade kreditförluster innebärande att bedömningen görs på återstående löptid, vilken förväntas understiga ett år för samtliga kundfordringar och avtalstillgångar (upplupna intäkter). Metoden innebär att det görs en procentuell nedskrivning av fordran baserat på om den är förfallen, samt hur lång tid som har passerat från förfalldatum. Om det finns information som innebär att fordran inte har en högre risk än ej förfallna kundfordringar, används procentsatsen för ej förfallna fordringar. Den tillämpade procentsatsen är baserad på historisk information med justering för framtida förväntningar om dessa innebär ett annat förväntat utfall. Koncernens kunder har likartade riskprofiler varför bedömning görs på kollektiv basis. Om individuella moparter står för en väsentlig del av utestående fordringar görs en individuell bedömning. Reservering för ej förfallna kundfordringar utgår ifrån en ratingbaserat metod. Om officiell kreditrating inte finns tillgänglig antas motparten ha en låg kreditrating, motsvarande "B" i Standard & Poor's ratingmodell.

Åldersanalys kundfordringar	2024-12-31	2023-12-31
Ej förfallna kundfor.	232	35
Förfallna fordr. <60 dagar	1	0
Förfallna fordr. 61-120 dag.	–	–
Förfallna fordr. >120 dagar	90	82
Summa kundfordringar	323	117
Reserv för förväntade kreditförluster	-90	-82
Summa	234	35

Reserv för förväntade kreditförluster	2024-12-31	2023-12-31
Ingående reserverat belopp	-82	-50
Nedskrivningar	–	-32
Omräkningsdifferenser	-8	–
Utåtgående reserverat belopp	-90	-82

Koncernen har flera obetalda kundfordringar i USD från den tidigare italienska återförsäljaren som har visat en svag ekonomisk ställning. Därför har bolaget ackumulerat en reservering av förväntade kreditförluster om totalt 89,8 MSEK, 8,2 MUSD (82 MSEK, 8,2 MUSD 2023), av den totala fordran på 89,8 MSEK, 8,2 MUSD (82 MSEK, 8,2 MUSD 2023) per den sista december 2024. Bolaget arbetar aktivt och även nära den slutkund som använt tjänsterna från Ovzon för att säkra betalningar.

Alla belopp är kortfristiga. Redovisat värde netto för kundfordringar betraktas som en rimlig approximation av verkligt värde. Reserveringar av osäkra kundfordringar görs efter individuella bedömningar av obetalda fordringar.

NOT 20 – FÖRUTBETALDA KOSTNADER OCH UPPLUPNA INTÄKTER

	2024-12-31	2023-12-31
Förutbetalda hyror	0	1
Upplupna intäkter	–	16
Övriga förutbetalda kostnader	12	9
Summa	12	26

NOT 21 - LIKVIDA MEDEL

	2024-12-31	2023-12-31
Kassa och bank	126	247
Summa	126	247

Av koncernens likvida medel utgörs 11 (4) MSEK av spärrade bankmedel.

Ovzon årsredovisning 2024

Året som gått

Strategi och mål

Marknad, kunder och position

Teknologi och lösning

Riskhantering

Aktien

Hållbarhet

Bolagsstyrning

Finansiell information

Förvaltningsberättelse

Koncernens finansiella rapporter

Noter koncernen

Moderbolagets finansiella rapporter

Noter moderbolaget

Revisionsberättelse

Alternativa nyckeltal

Avstämningar

Övrig information

NOT 22 – EGET KAPITAL

Aktieslag	2024-12-31				2023-12-31			
	Antal aktier	Kvot värde (SEK)	Antal röster per aktie	Aktiekapital	Antal aktier	Kvot värde (SEK)	Antal röster per aktie	Aktiekapital
A-aktie	111 530 516	0,10	1	11	111 530 516	0,10	1	11
Summa	111 530 516		111 530 516	11	111 530 516		111 530 516	11

Aktiekapitalets utveckling de senaste två åren

År	Händelse	Antal nya aktier	Totalt antal aktier	Förändring av aktiekapital, MSEK	Totalt aktiekapital, MSEK
2023	Ingående saldo	–	51 270 876	–	5
Feb 2023	Nyemission	4 494 382	55 765 258	0	6
Dec 2023	Nyemission	55 765 258	111 530 516	6	11
2024	Utgående saldo	–	111 530 516	–	11

I övrigt hänvisas till koncernens respektive moderföretagets specifikation Förändring av eget kapital.

Övrigt tillskjutet kapital

I övrigt tillskjutet kapital ingår de tillskott som bolaget erhållit från aktieägarkretsen och som ej redovisas som aktiekapital. Övrigt tillskjutet kapital inkluderar även emissionslikvid från teckningsoptioner.

Optionsprogram till långivare

I samband med upptagandet av den efterställda lånefaciliteten om 200 MSEK den 3 juli 2019 emitterades 1 500 000 teckningsoptioner till de efterställda långgivarna. Efter företrädesemissionerna i juni 2020 och december 2023 har villkoren för teckningsoptionerna räknats om. Varje option berättigar till teckning av 1,32 nya aktier i bolaget till en kurs om 76,06 SEK per aktie. Teckningsoptionerna löper över maximalt fem år och får utnyttjas för teckning av aktier till och med den 3 juli 2024. Inga optioner har utnyttjats under året. Se även not 8 för övriga utestående tecknings och personaloptioner.

Optioner emitterade till långivare	Genomsnittligt lösenpris	Antal optioner
Utestående 1 januari 2023	98,16	1 500 000
Omvärderade	76,06	–
Förverkade	–	–
Inlösta	–	–
Förfallna	–	–
Utestående 31 december 2023	76,06	1 500 000
Inlösningsbara 31 december 2023	76,06	1 500 000
Omvärderade	–	–
Förverkade	–	–
Inlösta	–	–
Förfallna	-76,06	-1 500 000
Utestående 31 december 2024	–	–
Inlösningsbara 31 december 2024	–	–

	2024-12-31	2023-12-31
Återstående vägd genomsnittlig kontraktstid för utestående optioner vid slutet av perioden, år		1
Lösenprisets intervall för utestående optioner vid slutet av perioden, SEK		76,06

Optionernas verkliga värde har fastställts i enlighet med nedan tabell:

	2024-12-31	2023-12-31
Optionsvärderingsmodell	Black & Scholes	
Värde per option vid tilldelningstidpunkt		3,70
Vägd genomsnittlig aktiekurs		58,88
Lösenpris		76,06
Förväntad volatilitet, %		30
Optionens löptid, år		5
Förväntad utdelning		0
Risikfri ränta, %		-0,59

Den förväntade volatiliteten i aktiekursen är baserad på den historiska volatiliteten (baserat på kvarstående löptid på optionen), justerat för de förväntade förändringarna i framtida volatilitet till följd av tillgänglig offentlig information.

Reserver

Posten består tillfullo av omräkningsdifferenser hänförliga till omräkning av utländska dotterbolag.

Balanserat resultat

I denna post ingår ansamlade förluster i Ovzon och här redovisas även i förekommande fall andra transaktioner med ägare såsom utdelningar.

Ovzon årsredovisning 2024

Året som gått

Strategi och mål

Marknad, kunder och position

Teknologi och lösning

Riskhantering

Aktien

Hållbarhet

Bolagsstyrning

Finansiell information

Förvaltningsberättelse

Koncernens finansiella rapporter

Noter koncernen

Moderbolagets finansiella rapporter

Noter moderbolaget

Revisionsberättelse

Alternativa nyckeltal

Avstämningar

Övrig information

NOT 23 – UPPLÅNING

	2024-12-31	2023-12-31
Skulder till kreditinstitut, långfristig	–	640
Skulder till kreditinstitut, kortfristig	701	13
Summa total upplåning	701	653

Bolaget tecknade under 2019 en senior lånefacilitet om 60 MUSD (606 MSEK), för att säkerställa finansieringen av den egna satelliten Ovzon 3. Av lånefaciliteten avropades 35 MUSD (353 MSEK) under 2021, under 2022 har ytterligare 10 MUSD (101 MSEK) avropats. I januari 2023 avtalades om en ändring i lånefaciliteten som utökades till 65 MUSD (656 MSEK). Under det fjärde kvartalet 2023 avropades kvarvarande outnyttjad facilitet om 20 MUSD (202 MSEK), lånefaciliteten är därmed fullt utnyttjad. Lånet förfaller till betalning den 31 december 2025 och löper med en ränta på USD 3 m Libor + 10 procentenheter. Kontraktenslig amortering ska ske kvartalsvis med ett aggregerat belopp om 5 MUSD per år med start fjärde kvartalet 2024.

Ovzon har vissa åtaganden gentemot kreditgivaren, s.k. kovenanter, där lånefaciliteten villkoras av att bolaget uppfyller vissa finansiella villkor, däribland vissa finansiella nyckeltal såsom lån till

kostnad (lån i relation till investeringen i Ovzon 3), en lägsta nivå av kassabehållning, ett relationstal i värderingen av dotterbolagen, samt skuldsättning i relation till EBITDA. Bolaget har under året inte uppfyllt två av dessa kovenanter men erhållit erforderlig dispens från långgivaren, en s.k. waiver. Per den 31 december 2024 är en av kovenanterna inte uppfylld men bolaget har erhållit erforderlig dispens från långgivaren.

Efter balansdagens utgång har, per den 17 februari 2025, låneavtalet förlängts med nio månader och löper ut 30 september 2026.

Övriga långfristiga skulder, räntebärande	2024-12-31	2023-12-31
Övriga långfristiga skulder, räntebärande	67	–
Summa	67	–

Övriga långfristiga skulder inkluderar skulder till leverantörer avseende tillverkningen av Ovzon 3. Av de övriga långfristiga skulderna förfaller 67 (0) MSEK inom 4-9 år. Övriga långfristiga skulder, räntebärande, löper med en ränta om US Prime rate + 2 procentenheter.

NOT 24 – UPPLUPNA KOSTNADER OCH FÖRUTBETALDA INTÄKTER

Koncernen	2024-12-31	2023-12-31
Upplupna personalkostnader	11	7
Förutbetalda intäkter	290	1
Övriga upplupna kostnader	8	12
Summa	310	20

NOT 25 – STÄLLDA SÄKERHETER OCH EVENTUALFÖRPLIKTELSE

Ställda säkerheter	2024-12-31	2023-12-31
Skulder till kreditinstitut		
Pantsatta aktier i koncernföretag	1 878	1 909
Spärrade bankmedel	11	4
Summa	1 889	1 913

Eventualförpliktelser

Inga eventualförpliktelser föreligger på balansdagen.

NOT 26 – TILLÄGGSINFORMATION OM KASSAFLÖDESANALYS

Koncernen	2024-12-31	2023-12-31
Justeringar för poster som inte ingår i kassaflödet, m.m.		
Av- och nedskrivningar anläggningstillgångar	82	28
Nedskrivning för förväntade kreditförluster	–	8
Övriga poster	-3	-8
Summa	78	28

Förändring av skulder hänförliga till finansieringsverksamheten	2024-01-01	Kassaflöden från finansieringsverksamheten	Ej kassaflödespåverkande			2024-12-31
			Kapitaliserad ränta och valuta-effekter, netto	Nya leasingavtal		
Skulder till kreditinstitut	653	-14	62	–	701	
Leasingskulder	4	-3	-0	8	9	
Summa	657	-17	62	8	710	

Förändring av skulder hänförliga till finansieringsverksamheten	2023-01-01	Kassaflöden från finansieringsverksamheten	Ej kassaflödespåverkande			2023-12-31
			Kapitaliserad ränta och valuta-effekter, netto	Nya leasingavtal		
Skulder till kreditinstitut	470	219	-36	–	653	
Leasingskulder	8	-4	0	–	4	
Summa	478	215	-37	0	657	

Ovzon årsredovisning 2024

Året som gått

Strategi och mål

Marknad, kunder och position

Teknologi och lösning

Riskhantering

Aktien

Hållbarhet

Bolagsstyrning

Finansiell information

Förvaltningsberättelse

Koncernens finansiella rapporter

Noter koncernen

Moderbolagets finansiella rapporter

Noter moderbolaget

Revisionsberättelse

Alternativa nyckeltal

Avstämningar

Övrig information

NOT 27 – KOMPLETTERANDE UPPLYSNINGAR FINANSIELLA TILLGÅNGAR OCH SKULDER

Koncernens samtliga finansiella tillgångar och skulder som värderas enligt IFRS 9 Finansiella instrument uppfyller kriterierna för redovisning till upplupet anskaffningsvärde. Skulder till kreditinstitut löper med rörlig ränta och övriga finansiella instrument är kortfristiga, varför det redovisade värdet anses vara en god approximation av verkligt värde. Koncernens maximala kreditrisk på finansiella tillgångar utgörs av det redovisade värdena i tabellen.

Finansiella tillgångar och skulder per värderingskategori

	2024-12-31	2023-12-31
Finansiella tillgångar värderade till upplupet anskaffningsvärde		
Kundfordringar	234	35
Likvida medel	126	247
Summa	359	282
Finansiella skulder värderade till upplupet anskaffningsvärde		
Skulder till kreditinstitut	701	653
Övriga långfristiga skulder, räntebärande	67	–
Leverantörsskulder	30	84
Övriga kortfristiga skulder	58	3
Summa	857	740

NOT 28 – TRANSAKTIONER MED NÄRSTÅENDE

För ersättningar till styrelse, VD och övriga ledande befattningshavare hänvisas till not 8 Medelantal anställda, löner, andra ersättningar och sociala kostnader.

Koncernens förfallostruktur avseende odiskonterade kassaflöden för finansiella skulder

Nominella belopp per 31 december 2024	1–3 månader	3–12 månader	1–2 år	2–5 år	5 år och senare	Inget förfallodatum
Skulder till kreditinstitut ¹⁾	40	789	–	–	–	–
Övriga långfristiga skulder, räntebärande	–	–	–	35	83	–
Leasingskulder	1	2	5	2	–	–
Leverantörsskulder	30	–	–	–	–	–
Övriga kortfristiga skulder	58	–	–	–	–	–
Summa	129	792	5	37	83	–
Nominella belopp per 31 december 2023	1–3 månader	3–12 månader	1–2 år	2–5 år	och senare	förfallodatum
Skulder till kreditinstitut	25	89	737	–	–	–
Leasingskulder	1	2	2	–	–	–
Leverantörsskulder	84	–	–	–	–	–
Övriga kortfristiga skulder	3	–	–	–	–	–
Summa	113	91	739	–	–	–

1) Efter balansdagens utgång har, per den 17 februari 2025, låneavtalet förlängts med nio månader och löper ut 30 september 2026.

NOT 29 - KONCERNFÖRETAG

Moderföretagets, Ovzon AB, innehav i direkta och indirekta dotterföretag som omfattas av koncernredovisningen framgår av nedanstående tabell:

Företags namn	Organisationsnummer	Säte	Kapital- och rösträttsandel	
			2024-12-31	2023-12-31
Ovzon AB	559079-2650	Solna	Moderföretag	Moderföretag
Ovzon Sweden AB	556679-1181	Stockholm	100%	100%
OverHorizon OHO 1 Limited	HE262622	Nicosia	100%	100%
Ovzon US, LLC	S226247-7	Herndon, VA	100%	100%
Ovzon LLC	S226246-9	Herndon, VA	100%	100%

NOT 30 – HÄNDELSE EFTER BALANSDAGEN

- Ovzon medverkar i strategisk forskningssatsning om 6GSAT.
- Förnyad order på SATCOM-as-a-Service för leverans till den italienska brand- och räddningstjänsten.
- André Löfgren utsedd till ny CFO med start den 1 maj 2025.
- Förlängd och justerad lånefacilitet med P Capital Partners.
- Order från ny europeisk kund inom NATO.

Ovzon årsredovisning 2024

Året som gått

Strategi och mål

Marknad, kunder och position

Teknologi och lösning

Riskhantering

Aktien

Hållbarhet

Bolagsstyrning

Finansiell information

Förvaltningsberättelse

Koncernens finansiella rapporter

Noter koncernen

Moderbolagets finansiella rapporter

Noter moderbolaget

Revisionsberättelse

Alternativa nyckeltal

Avstämningar

Övrig information

Moderbolagets finansiella rapporter

Moderbolagets resultaträkning

MSEK	Not	Jan – dec 2024	Jan – dec 2023
Rörelsens intäkter m.m.			
Nettoomsättning	M2	37	41
Övriga rörelseintäkter		3	0
		40	41
Rörelsens kostnader			
Övriga externa kostnader	M3,M4	-28	-28
Personalkostnader	M5	-11	-11
Av- och nedskrivningar		0	0
Övriga rörelsekostnader		0	0
		-39	-40
Rörelseresultat		0	1
Resultat från finansiella poster			
Nedskrivning av andelar i koncernföretag	M11	-120	-750
Övriga ränteintäkter och liknande resultatposter	M6	94	144
Räntekostnader och liknande resultatposter	M7	-136	-97
		-162	-703
Resultat efter finansiella poster		-162	-702
Skatt på årets resultat	M8	-	-
ÅRETS RESULTAT		-162	-702

Moderbolagets rapport över totalresultatet

MSEK	Not	Jan – dec 2024	Jan – dec 2023
Årets resultat		-162	-702
Övrigt totalresultat		-	-
ÅRETS TOTALRESULTAT		-162	-702

Ovzon årsredovisning 2024

Året som gått

Strategi och mål

Marknad, kunder och position

Teknologi och lösning

Riskhantering

Aktien

Hållbarhet

Bolagsstyrning

Finansiell information

Förvaltningsberättelse

Koncernens finansiella rapporter

Noter koncernen

Moderbolagets finansiella rapporter

Noter moderbolaget

Revisionsberättelse

Alternativa nyckeltal

Avstämningar

Övrig information

Moderbolagets balansräkning

MSEK	Not	31 dec 2024	31 dec 2023
TILLGÅNGAR			
Anläggningstillgångar			
Immateriella anläggningstillgångar			
Balanserade utgifter för utvecklingsarbeten och liknande arbeten	M9	0	0
		0	0
Materiella anläggningstillgångar			
Inventarier, verktyg och installationer	M10	0	-
Pågående nyanläggningar	M10	-	0
Finansiella anläggningstillgångar			
Andelar i koncernföretag	M11	1 719	1 719
Fordringar hos koncernföretag	M17	391	344
		2 110	2 063
Summa anläggningstillgångar		2 111	2 064
Omsättningstillgångar			
Kortfristiga fordringar			
Fordringar hos koncernföretag	M17	33	19
Övriga fordringar		2	2
Förutbetalda kostnader och upplupna intäkter	M12	1	1
		36	23
Kassa och bank	M13	13	191
Summa omsättningstillgångar		49	214
SUMMA TILLGÅNGAR		2 159	2 278

MSEK	Not	31 dec 2024	31 dec 2023
EGET KAPITAL OCH SKULDER			
Eget kapital	M14		
Bundet eget kapital			
Aktiekapital		11	11
		11	11
Fritt eget kapital			
Balanserat resultat		1 602	2 304
Årets resultat		-162	-702
		1 440	1 602
Summa eget kapital		1 451	1 613
Långfristiga skulder			
Upplåning	M15	-	640
		-	640
Kortfristiga skulder			
Upplåning ¹⁾	M15	701	13
Leverantörsskulder		3	6
Övriga skulder		1	1
Upplupna kostnader och förutbetalda intäkter	M16	4	5
		709	25
SUMMA EGET KAPITAL OCH SKULDER		2 159	2 278

1) Efter balansdagens utgång har, per den 17 februari 2025, låneavtalet förlängts med nio månader och löper ut 30 september 2026.

Ovzon årsredovisning 2024

Året som gått

Strategi och mål

Marknad, kunder och position

Teknologi och lösning

Riskhantering

Aktien

Hållbarhet

Bolagsstyrning

Finansiell information

Förvaltningsberättelse

Koncernens finansiella rapporter

Noter koncernen

Moderbolagets finansiella rapporter

Noter moderbolaget

Revisionsberättelse

Alternativa nyckeltal

Avstämningar

Övrig information

Moderbolagets förändring av eget kapital

MSEK	Bundet eget kapital	Fritt eget kapital	Summa eget kapital
	Aktiekapital	Balanserat resultat inkl. årets resultat	
Ingående eget kapital per 1 januari 2023	5	1 874	1 879
Årets resultat	-	-702	-702
Övrigt totalresultat	-	-	-
Summa totalresultat	-	-702	-702
Nyemission	6	445	451
Kostnader i samband med emission	-	-15	-15
Emission av teckningsoptioner	-	1	1
Utgående eget kapital per 31 december 2023	11	1 602	1 613
Ingående eget kapital per 1 januari 2024	11	1 602	1 613
Årets resultat	-	-162	-162
Övrigt totalresultat	-	-	-
Summa totalresultat	-	-162	-162
Transaktioner med aktieägare:			
Optionsprogram	-	0	0
Utgående eget kapital per 31 december 2024	11	1 440	1 451

Moderbolagets kassaflödesanalys

MSEK	Not	Jan – dec 2024	Jan – dec 2023
Den löpande verksamheten			
Rörelseresultat		0	1
Justeringar för poster som inte ingår i kassaflödet, m.m.	M18	-	-
Erhållen ränta m.m.		94	109
Erlagd ränta		-110	-96
Betald inkomstskatt		-	-
Kassaflöde från den löpande verksamheten före förändringar av rörelsekapital		-15	14
Kassaflöde från förändringar i rörelsekapital			
Minskning(+)/ökning(-) av kortfristiga fordringar		-14	-3
Minskning(-)/ökning(+) leverantörsskulder		-3	5
Minskning(-)/ökning(+) av kortfristiga skulder		35	3
Summa förändring i rörelsekapitalet		18	5
Kassaflöde från den löpande verksamheten		3	19
Investeringsverksamheten			
Lämnat aktieägartillskott	M11	-120	-626
Förändring av fordringar på koncernföretag		-47	-80
Förvärv av immateriella & materiella anläggningstillgångar		0	-1
Kassaflöde från investeringsverksamheten		-167	-708
Finansieringsverksamheten			
Nyemissioner		-	451
Kostnader i samband med emissioner		-	-15
Upptagande av lån från kreditinstitut		-	219
Amortering av lån från kreditinstitut		-14	-
Kassaflöde från finansieringsverksamheten		-14	655
Årets kassaflöde		-178	-34
Likvida medel vid årets början		191	225
Kursdifferens i likvida medel		-	0
Likvida medel vid årets slut	M13	13	191

Ovzon årsredovisning 2024

Året som gått

Strategi och mål

Marknad, kunder och position

Teknologi och lösning

Riskhantering

Aktien

Hållbarhet

Bolagsstyrning

Finansiell information

Förvaltningsberättelse

Koncernens finansiella rapporter

Noter koncernen

Moderbolagets finansiella rapporter

Noter moderbolaget

Revisionsberättelse

Alternativa nyckeltal

Avstämningar

Övrig information

Noter Moderbolaget

NOT M1 – MODERFÖRETAGETS REDOVISNINGSPRINCIPER

Grund för rapporternas upprättande

Moderföretaget har upprättat sin årsredovisning enligt årsredovisningslagen (1995:1554) och Rådet för hållbarhets- och finansiell rapporterings rekommendation RFR 2 Redovisning för juridiska personer. Även av Rådet för finansiell rapportering utgivna uttalanden gällande för noterade företag tillämpas. RFR 2 innebär att moderföretaget i årsredovisningen för den juridiska personen ska tillämpa samtliga av EU antagna IFRS Redovisningsstandarder och uttalanden så långt detta är möjligt inom ramen för årsredovisningslagen och med hänsyn till sambandet mellan redovisning och beskattning. Rekommendationen anger vilka undantag från och tillägg till IFRS Redovisningsstandarder som ska eller får göras.

Moderföretaget tillämpar följaktligen de principer som tillämpas i koncernredovisningen med de undantag som anges nedan. Principerna har tillämpats konsekvent för alla presenterade år, om inte annat anges.

Presentation av finansiella rapporter

Moderföretagets resultaträkning och balansräkning följer i sin uppställning årsredovisningslagen. Övriga delar följer samma format som för koncernen.

Andelar i koncernföretag

Andelar i dotterföretag redovisas i moderföretaget i enlighet med anskaffningsvärdemetoden. Detta innebär att transaktionskostnader inkluderas i det redovisade värdet för innehavet. I de fall bokfört värde överstiger dotterföretagets återvinningsvärde sker nedskrivning som belastar resultaträkningen. En bedömning om nedskrivningsbehov finns genomförd vid utgången av varje rapportperiod. I de fall en tidigare nedskrivning inte längre är motiverad sker återföring av denna. Nedskrivningstest av aktierna genomförs enligt samma principer som den som görs för materiella tillgångar och beskrivs i not 16 för koncernen.

Antaganden görs om framtida förhållanden för att beräkna framtida kassaflöden som bestämmer återvinningsvärdet. Återvinningsvärdet jämförs med det redovisade värdet för dessa tillgångar och ligger till grund för eventuella nedskrivningar eller återföringar. De antaganden som påverkar återvinningsvärdet mest är framtida resultatutveckling, diskonteringsränta och nyttjandeperiod. Om framtida omvärldsfaktorer och förhållanden ändras kan antaganden påverkas så att redovisade värden på moderföretagets tillgångar ändras.

Koncernbidrag och aktieägartillskott

Moderföretaget redovisar såväl erhållna som lämnade koncernbidrag som bokslutsdispositioner. Av moderföretaget lämnade aktieägartillskott redovisas som en ökning av andelar i koncernföretag hos moderföretaget. Erhållna aktieägartillskott redovisas som en ökning av fritt eget kapital.

Leasing

I moderföretaget redovisas samtliga leasingavtal som kostnad linjärt över leasingperioden, vilket innebär att moderföretaget inte redovisar nyttjanderättstillgångar och leasingkulder.

Finansiella instrument

Moderföretaget tillämpar anskaffningsvärdemetoden i enlighet med årsredovisningslagen för finansiella instrument, istället för att följa IFRS 9 i sin helhet. I moderföretaget värderas finansiella anläggningstillgångar till anskaffningsvärde och finansiella omsättningstillgångar enligt lägsta värdets princip.

För finansiella tillgångar tillämpas nedskrivning för förväntade kreditförluster, såsom metoden beskrivs i koncernens not 19 Kundfordringar.

Moderföretaget tillämpar undantaget att inte värdera finansiella garantiavtal till förmån för dotterföretag i enlighet med reglerna i IFRS 9 utan tillämpar istället principerna för värdering enligt IAS 37 Avsättningar, eventualförpliktelser och eventualtillgångar.

Finansiella risker

För en beskrivning av finansiella risker hänvisas till koncernens not 3 Finansiell riskhantering.

NOT M2 – NETTOOMSÄTTNINGENS FÖRDELNING

	2024	2023
Managementtjänster		
Sverige	20	21
USA	17	19
Cypern	–	0
	37	41
Övrig försäljning		
Sverige	0	–
	0	–
Summa	37	41

NOT M3 – UPPLYSNING OM REVISORNS ARVODE OCH KOSTNADSERSÄTTNING

	2024	2023
KPMG		
Revisionsuppdrag	1	1
Revisionsverksamhet utöver revisionsuppdrag	–	0
Summa	1	2

Med revisionsuppdrag avses revisors arbete för den lagstadgade revisionen och med revisionsverksamhet utöver revisionsuppdrag avses olika typer av kvalitetssäkringstjänster. Övriga tjänster är sådant som inte ingår i revisionsuppdrag, revisionsverksamhet eller skatterådgivning.

NOT M4 – LEASINGAVTAL

Framtida minimileaseavgifter	2024	2023
Inom 1 år	–	–
Mellan 1 – 5 år	–	–
Mer än 5 år	–	–
Summa	–	–

Under räkenskapsåret har moderföretaget inte kostnadsfört några leasingavgifter.

Ovzon årsredovisning 2024

Året som gått

Strategi och mål

Marknad, kunder och position

Teknologi och lösning

Riskhantering

Aktien

Hållbarhet

Bolagsstyrning

Finansiell information

Förvaltningsberättelse

Koncernens finansiella rapporter

Noter koncernen

Moderbolagets finansiella rapporter

Noter moderbolaget

Revisionsberättelse

Alternativa nyckeltal

Avstämningar

Övrig information

NOT M5 – PERSONALKOSTNADER

För upplysning om anställda samt ersättningar till styrelse, VD och övriga ledande befattningshavare hänvisas till koncernens not 8 Medelantal anställda, löner, andra ersättningar och sociala kostnader.

NOT M6 – FINANSIELLA INTÄKTER

	2024	2023
Tillgångar värderade till upplupet anskaffningsvärde		
Ränteutgifter	29	24
Summa ränteutgifter enligt effektivräntemetod	29	24
Övriga finansiella intäkter		
Kursvinster	-	23
Koncerninterna vidarefakturerade finansieringskostnader	65	96
Summa övriga finansiella intäkter	65	119
Summa finansiella intäkter	94	144

Koncerninterna vidarefakturerade finansieringskostnader aktiveras som anläggningstillgång i Ovzon 3 projektet i Ovzon Sweden AB.

NOT M7 – FINANSIELLA KOSTNADER

	2024	2023
Räntekostnader enligt effektivräntemetod		
Räntekostnader	-49	0
Summa räntekostnader enligt effektivräntemetod	-49	0
Övriga finansiella kostnader		
Kursförluster	-27	-
Finansieringskostnader	-60	-96
Summa övriga finansiella kostnader	-87	-96
Summa	-136	-97

Finansieringskostnaderna för Ovzon 3 har fram till den 5 juli 2024 aktiverats som anläggningstillgång i Ovzon 3 projektet. Därefter aktiveras 19 procent av bolagets externa räntekostnad vilket påverkar moderbolagets räntekostnader med 49 MSEK 2024 (0 MSEK 2023).

NOT M8 – SKATT PÅ ÅRETS RESULTAT

	2024	2023
Följande komponenter ingår i skattekostnaden:		
Aktuell skatt	-	-
Uppskjuten skatt avseende:		
Temporära skillnader	-	-
Redovisad skatt	-	-
Redovisat resultat före skatt	-162	-702
Skatt enligt gällande skattesats (20,6%)	33	145
Skatteeffekt av:		
Avdragsgilla kostnader redovisade mot eget kapital	-	3
Justering av skatt tidigare år	-	-
Ej skattepliktiga intäkter	-	-
Räntenetto justeringar	-	5
Ej avdragsgilla kostnader	-25	-155
Effekt av ej aktiverat förlustavdrag, netto	-8	3
Redovisad skatt	0	0

NOT M9 - IMMATERIELLA ANLÄGGNINGSTILLGÅNGAR

Balanserade utgifter för utvecklingsarbeten	2024-12-31	2023-12-31
Ingående anskaffningsvärden	0	0
Inköp	-	0
Utgående ackumulerade anskaffningsvärden	0	0
Ingående avskrivningar	0	-
Årets avskrivningar	0	0
Utgående ackumulerade anskaffningsvärden	0	0
Utgående redovisat värde	0	0

NOT M10 - MATERIELLA ANLÄGGNINGSTILLGÅNGAR

Inventarier, verktyg och installationer	2024-12-31	2023-12-31
Ingående anskaffningsvärden	-	-
Inköp	-	-
Omklassificeringar	0	-
Utgående ackumulerade anskaffningsvärden	0	-
Ingående avskrivningar	-	-
Årets avskrivningar	0	-
Utgående ackumulerade avskrivningar	0	-
Utgående redovisat värde	0	-
Pågående nyanläggningar	2024-12-31	2023-12-31
Ingående anskaffningsvärden	0	-
Inköp	-	0
Omklassificeringar	0	-
Utgående ackumulerade anskaffningsvärden	-	0
Utgående redovisat värde	-	0

Ovzon årsredovisning 2024

Året som gått

Strategi och mål

Marknad, kunder och position

Teknologi och lösning

Riskhantering

Aktien

Hållbarhet

Bolagsstyrning

Finansiell information

Förvaltningsberättelse

Koncernens finansiella rapporter

Noter koncernen

Moderbolagets finansiella rapporter

Noter moderbolaget

Revisionsberättelse

Alternativa nyckeltal

Avstämmningar

Övrig information

NOT M11 – ANDELAR I KONCERNFÖRETAG

	2024-12-31	2023-12-31
Ingående anskaffningsvärden	1 719	1 843
Aktieägartillskott	120	626
Nedskrivning	-120	-750
Utgående ackumulerade anskaffningsvärden	1 719	1 719

Utgående redovisat värde 1 719 1 719

Direkt ägda dotterföretag Företags namn	Antal andelar	Röst-/ Kapital- andel, %	Bokfört värde	
			23-12-31	22-12-31
Ovzon Sweden AB	1 000	100	1 637	1 637
OverHorizon OHO 1 Limited	1 000	100	82	82
Ovzon US, LLC	1 000	100	0	0
			1 719	1 719

Direkt ägda dotterföretag Företags namn	Org.- nummer	Årets resultat	Eget kapital
Ovzon Sweden AB	556679-1181	-58	2 216
OverHorizon OHO 1 Limited	HE262622	-5	2
Ovzon US, LLC	S226247-7	-62	-341

Indirekt ägda dotterföretag genom Ovzon US, LLC	Org.nummer	Röst-/Kapital- andel %
Ovzon LLC	S226246-9	100

NOT M12 – FÖRUTBETALDA KOSTNADER OCH UPPLUPNA INTÄKTER

	2024-12-31	2023-12-31
Övriga förutbetalda kostnader	1	1
Summa	1	1

NOT M13 – LIKVIDA MEDEL

	2024-12-31	2023-12-31
Kassa och bank	13	191
Summa	13	191

NOT M14 – EGET KAPITAL

För specifikation avseende moderföretagets eget kapital hänvisas till koncernens not 22 Eget kapital och moderföretagets rapport Förändring av eget kapital.

NOT M15 – UPPLÅNING

	2024-12-31	2023-12-31
Upplåning, långfristig	–	640
Upplåning, kortfristig	701	13
Summa total upplåning	701	653

Bolaget tecknade under 2019 en senior lånefacilitet om 60 MUSD (606 MSEK), för att säkerställa finansieringen av den egna satelliten Ovzon 3. Av lånefaciliteten avropades 35 MUSD (353 MSEK) under 2021, under 2022 har ytterligare 10 MUSD (101 MSEK) avropats. I januari 2023 avtalades om en ändring i lånefaciliteten som utökades till 65 MUSD (656 MSEK). Under det fjärde kvartalet 2023 avropades kvarvarande outnyttjad facilitet om 20 MUSD (202 MSEK), lånefaciliteten är därmed fullt utnyttjad. Lånet förfaller till betalning den 31 december 2025 och löper med en ränta på USD 3 m Libor + 10 procentenheter. Under 2024 har 1,25 MUSD (14 MSEK) amorterats varpå skulden på balansdagen uppgår till 701 MSEK, 63,75 MUSD.

Efter balansdagens utgång har, per den 17 februari 2025, låneavtalet förlängts med nio månader och löper ut 30 september 2026.

NOT M16 – UPPLUPNA KOSTNADER OCH FÖRUTBETALDA INTÄKTER

	2024-12-31	2023-12-31
Upplupna personalkostnader	2	1
Övriga upplupna kostnader	2	4
Summa	4	5

NOT M17 – TRANSAKTIONER MED NÄRSTÅENDE

	2024	2023
Inköp, %	9	8
Försäljning, %	93	100

Fordringar på koncernföretag	2024-12-31	2023-12-31
Ovzon Sweden AB	33	17
OverHorizon OHO 1 Limited	40	39
Ovzon US LLC	2	2
Ovzon LLC	350	306
Summa	424	363

För ersättningar till styrelse, VD och övriga ledande befattningshavare hänvisas till koncernens not 8 Medelantal anställda, löner, andra ersättningar och sociala kostnader.

Ovzon årsredovisning 2024

Året som gått

Strategi och mål

Marknad, kunder och position

Teknologi och lösning

Riskhantering

Aktien

Hållbarhet

Bolagsstyrning

Finansiell information

Förvaltningsberättelse

Koncernens finansiella rapporter

Noter koncernen

Moderbolagets finansiella rapporter

Noter moderbolaget

Revisionsberättelse

Alternativa nyckeltal

Avstämningar

Övrig information

NOT M18 – TILLÄGGSINFORMATION OM KASSAFLÖDESANALYS

Justerat för poster som inte ingår i kassaflödet	2024-12-31	2023-12-31
Av- och nedskrivningar anläggningstillgångar	0	0
Summa	0	0

Förändring av skulder hänförliga till finansieringsverksamheten

	2024-01-01	Kassaflöden från finansieringsverksamheten	Ej kassaflödespåverkande		2024-12-31
			Valutaeffekter		
Skulder till kreditinstitut	653	-14	62		701
Summa	653	-14	62		701

	2023-01-01	Kassaflöden från finansieringsverksamheten	Ej kassaflödespåverkande		2023-12-31
			Valutaeffekter		
Skulder till kreditinstitut	470	219	-36		653
Summa	470	219	-36		653

NOT M19 – FÖRSLAG TILL VINSTDISPOSITION

Balanserade vinstmedel, SEK	1 601 727 012
Årets resultat, SEK	-161 981 514
Summa, SEK	1 439 745 498

Styrelsen föreslår att i ny räkning balanseras, SEK **1 439 745 498**

NOT M20 – HÄNDELSE EFTER BALANSDAGEN

- André Löfgren utsedd till ny CFO med start den 1 maj 2025.
- Förlängd och justerad lånefacilitet med P Capital Partners.

Ovzon årsredovisning 2024

Året som gått

Strategi och mål

Marknad, kunder och position

Teknologi och lösning

Riskhantering

Aktien

Hållbarhet

Bolagsstyrning

Finansiell information

Förvaltningsberättelse

Koncernens finansiella rapporter

Noter koncernen

Moderbolagets finansiella rapporter

Noter moderbolaget

Revisionsberättelse

Alternativa nyckeltal

Avstämningar

Övrig information

Styrelsen och verkställande direktören försäkrar att årsredovisningen har upprättats i enlighet med god redovisningssed i Sverige och koncernredovisningen har upprättats i enlighet med de internationella redovisningsstandarder som avses i Europaparlamentets och rådets förordning (EG) nr 1606/2002 av den 19 juli 2002 om tillämpning av internationella redovisningsstandarder. Årsredovisningen respektive koncernredovisningen ger en rättvisande bild av moderbolagets och koncernens ställning och resultat. Förvaltningsberättelsen för moderbolaget respektive koncernen ger en rättvisande översikt över utvecklingen av moderbolagets och koncernens verksamhet, ställning och resultat samt beskriver väsentliga risker och osäkerhetsfaktorer som moderbolaget och de företag som ingår i koncernen står inför.

Årsredovisningen och koncernredovisningen har, som framgår ovan, godkänts för utfärdande av styrelsen och verkställande direktören den 3 april 2025.

Regina Donato Dahlström
Styrelseordförande

Cecilia Driving
Styrelseledamot

Lars Højgård Hansen
Styrelseledamot

Dan Jangblad
Styrelseledamot

Nicklas Paulson
Styrelseledamot

Peder Ramel
Styrelseledamot

Per Norén
Verkställande direktör

Vår revisionsberättelse har lämnats den 3 april 2025

KPMG AB

Marc Karlsson
Auktoriserad revisor

Ovzon årsredovisning 2024

Året som gått

Strategi och mål

Marknad, kunder och position

Teknologi och lösning

Riskhantering

Aktien

Hållbarhet

Bolagsstyrning

Finansiell information

Förvaltningsberättelse

Koncernens finansiella rapporter

Noter koncernen

Moderbolagets finansiella rapporter

Noter moderbolaget

Revisionsberättelse

Alternativa nyckeltal

Avstämmingar

Övrig information

Revisionsberättelse

Till bolagsstämman i Ovzon AB (publ)

Org.nr. 559079-2650

Rapport om årsredovisningen och koncernredovisningen

Uttalanden

Vi har utfört en revision av årsredovisningen och koncernredovisningen för Ovzon AB (publ) för år 2024. Bolagets årsredovisning och koncernredovisning ingår på sidorna 63-94 i detta dokument.

Enligt vår uppfattning har årsredovisningen upprättats i enlighet med årsredovisningslagen och ger en i alla väsentliga avseenden rättvisande bild av moderbolagets finansiella ställning per den 31 december 2024 och av dess finansiella resultat och kassaflöde för året enligt årsredovisningslagen. Koncernredovisningen har upprättats i enlighet med årsredovisningslagen och ger en i alla väsentliga avseenden rättvisande bild av koncernens finansiella ställning per den 31 december 2024 och av dess finansiella resultat och kassaflöde för året enligt IFRS Redovisningsstandarder som de antagits av EU, och årsredovisningslagen. Förvaltningsberättelsen är förenlig med årsredovisningens och koncernredovisningens övriga delar.

Vi tillstyrker därför att bolagsstämman fastställer resultaträkningen och balansräkningen för moderbolaget och för koncernen.

Våra uttalanden i denna rapport om årsredovisningen och koncernredovisningen är förenliga med innehållet i den kompletterande rapport som har överlämnats till moderbolagets revisionsutskott i enlighet med revisorsförordningens (537/2014) artikel 11.

Grund för uttalanden

Vi har utfört revisionen enligt International Standards on Auditing (ISA) och god revisionssed i Sverige. Vårt ansvar enligt dessa standarder beskrivs närmare i avsnittet Revisorns ansvar. Vi är oberoende i förhållande till moderbolaget och koncernen enligt god revisorssed i Sverige och har i övrigt fullgjort vårt yrkesetiska ansvar enligt dessa krav. Detta innefattar att, baserat på vår bästa kunskap och övertygelse, inga förbjudna tjänster som avses i revisorsförordningens (537/2014) artikel 5.1 har tillhandahållits det granskade bolaget eller, i förekommande fall, dess moderföretag eller dess kontrollerade företag inom EU.

Vi anser att de revisionsbevis vi har inhämtat är tillräckliga och ändamålsenliga som grund för våra uttalanden.

Särskilt betydelsefulla områden

Särskilt betydelsefulla områden för revisionen är de områden som enligt vår professionella bedömning var de mest betydelsefulla för revisionen av årsredovisningen och koncernredovisningen för den aktuella perioden. Dessa områden behandlades inom ramen för revisionen av, och i vårt ställningstagande till, årsredovisningen och koncernredovisningen som helhet, men vi gör inga separata uttalanden om dessa områden.

Satellit och Pågående nyanläggningar och förskott (koncernen) samt Andelar i koncernföretag (moderbolaget)

Se not 4, 15B och 16 (koncernen) och not M11 (moderbolaget) och redovisningsprinciper på sidorna 74, 81–82 och 92 i årsredovisningen och koncernredovisningen för detaljerade upplysningar och beskrivning av området.

Beskrivning av området

Det redovisade värdet avseende Satellit uppgår i koncernredovisningen till 1 767 MSEK per den 31 december 2024. Värdet avser koncernens egenutvecklade satellit Ovzon 3, vilken driftsattes under tredje kvartalet.

Pågående nyanläggningar och förskott uppgår i koncernredovisningen till 450 MSEK per den 31 december 2024. Värdet avser i allt väsentligt Ovzon On-Board-Processor, som beräknas att driftsättas och aktiveras under första halvåret 2025.

Efter driftsättningen av Ovzon 3 har bolaget, baserat på ny information från tillverkaren, gjort bedömningen att den ekonomiska livslängden uppgår till 18 år. Den tidigare bedömningen, innan Ovzon 3 togs i bruk, uppgick till 15 år.

Det redovisade värdet avseende andelar i koncernföretag uppgår i moderbolagets balansräkning till 1 719 MSEK per den 31 december 2024. Värdet avser främst dotterföretaget Ovzon Sweden AB. I moderbolagets resultaträkning redovisas nedskrivningar av andelar i koncernföretag om 120 MSEK.

Ovzon årsredovisning 2024

Året som gått

Strategi och mål

Marknad, kunder och position

Teknologi och lösning

Riskhantering

Aktien

Hållbarhet

Bolagsstyrning

Finansiell information

Förvaltningsberättelse

Koncernens finansiella rapporter

Noter koncernen

Moderbolagets finansiella rapporter

Noter moderbolaget

Revisionsberättelse

Alternativa nyckeltal

Avstämningar

Övrig information

REVISIONSBERÄTTELSE

Koncernen utför årligen en nedskrivningsprövning baserat på diskonterade kassaflöden. Väsentliga antaganden i nedskrivningsprövningen utgörs bland annat av koncernledningens bedömningar avseende diskonteringsränta, nyttjandegrad, pris och tillväxttakt.

Som framgår av not 16 visade nedskrivningsprövningen av Ovzon 3 inte på ett nedskrivningsbehov och skillnaden mellan bokfört värde och beräknat återvinningsvärde har ökat under 2024. En mindre justering av väsentliga antaganden i nedskrivningsprövningen, såsom exempelvis prishöjning, nyttjandegrad eller diskonteringsränta skulle innebära att nedskrivningsbehov uppstår.

Motsvarande nedskrivningsprövning görs av moderbolaget avseende värdet på andelar i koncernbolag. Beräkningsförutsättningarna är likartade med beskrivningarna ovan avseende Satellit samt Pågående nyanläggningar och förskott.

Givet Satellitens samt Pågående nyanläggningar och förskotts väsentliga andel av koncernens totala tillgångar samt det inslag av bedömningar och uppskattningar som ingår i nedskrivningsprövningen, utgör detta ett särskilt betydelsefullt område i vår revision.

Hur området har beaktats i revisionen

Våra granskningsåtgärder har bland annat inkluderat en bedömning av koncernens process för aktivering av pågående nyanläggningar och förskott.

Vi har tagit del av de underlag som ligger till grund för bolagets uppdaterade bedömning av ekonomisk livslängd för Ovzon 3.

Vi har bedömt koncernens process för nedskrivningsprövning, inklusive fastställande av antaganden och slutlig nedskrivningsprövning. Vi har också bedömt koncernens modell för nedskrivningsprövningar.

Vi har utvärderat de antaganden som koncernen har tillämpat i nedskrivningsprövningarna avseende Ovzon 3 och andelar i koncernföretag, samt bedömt koncernens känslighetsanalys.

Vi har bedömt de upplysningar om Satellit samt Pågående nyanläggningar och förskott som koncernen lämnar i not 4, 15B och 16 (koncernen) samt not M11 (moderbolaget) i årsredovisningen och koncernredovisningen, särskilt vad avser inslag av bedömningar samt tillämpade nyckelantaganden.

Redovisning av intäkter

Se not 5 och redovisningsprinciper på sidan 75 i årsredovisningen och koncernredovisningen för detaljerade upplysningar och beskrivning av området.

Beskrivning av området

Nettomsättningen uppgår till 334 MSEK för 2024 och utgör en väsentlig post i koncernens räkenskaper. Intäkterna genereras dels från försäljning av bredbandstjänster från egen och hyrd kapacitet från befintliga satelliteter, dels från försäljning av terminaler.

Intäkter från försäljning av bredbandstjänster från egen och hyrd kapacitet från befintliga satelliter redovisas i samband med att tjänsten levereras, dvs. prestationsåtagandet uppfylls över tid varvid intäkten redovisas linjärt över avtalsperiodens längd. Intäkter från försäljning av terminaler redovisas i samband med att risken går över till kunden.

Det föreligger en risk att intäkter redovisas i fel period eller till fel belopp, varför redovisning av intäkter utgör ett särskilt betydelsefullt område i vår revision.

Hur området har beaktats i revisionen

I vår revision har vi bland annat kartlagt koncernens olika intäktsflöden för att skaffa oss en förståelse för hur eventuella fel skulle kunna uppstå. Baserat på denna kartläggning har vi bland annat utfört granskningsåtgärder innefattande utvärdering av utformning och implementering av relevanta kontroller för intäktsredovisning.

Våra substansgranskningsåtgärder har bland annat inkluderat att vi för ett urval av försäljningstransaktioner har stämt av redovisade intäkter mot kontraktvillkor, betalningsdokument och leveransdokument för att bedöma att intäkter redovisats i rätt period och till rätt belopp.

Vi har därutöver inhämtat externa bekräftelser för väsentliga utestående kundfordringar per balansdagen.

Vi har bedömt de upplysningar om intäkter som koncernen lämnar i not 5 i årsredovisningen och koncernredovisningen.

Finansiering

Se avsnittet "Finansiering" i förvaltningsberättelsen samt not 3 och not 4 på sidorna 67 och 73–74 i årsredovisningen och koncernredovisningen för detaljerade upplysningar och beskrivning av området.

Beskrivning av området

Likvida medel uppgår till 126 MSEK per 31 december 2024, och upplåning uppgår till 701 MSEK.

Upplåningen i form av nyttjad lånefacilitet villkoras av att koncernen uppfyller vissa finansiella villkor, däribland vissa finansiella nyckeltal såsom lån i relation till investeringen i Ovzon 3, en lägsta nivå av kassabehållning, samt ett relationstal i värderingen av dotterbolagen. Bolaget har under 2024 inte uppfyllt två av dessa finansiella villkor men erhållit erforderlig dispens från långgivaren, en s.k. waiver. Per den 31 december 2024 är ett av villkoren inte uppfyllt men bolaget har erhållit erforderlig dispens från långgivaren.

Som beskrivs i förvaltningsberättelsen på sidan 67 kan det föreligga en risk att koncernen i framtiden inte kan efterleva de villkor som kreditfaciliteterna uppställer. Ovzons intjäningsförmåga är i hög grad beroende av bolagets förmåga att öka sin försäljning genom avtal med nya och gamla kunder, samt av marknadens framtida utveckling.

Efter räkenskapsårets utgång ingick bolaget ett avtal med långgivaren om förlängning av lånefaciliteten med förfall 30 september 2026. Därtill träffades överenskommelse om uppdatering av lånevillkoren.

Givet koncernens refinansierings- och likviditetsrisk bedöms finansiering utgöra ett särskilt betydelsefullt område i vår revision.

Hur området har beaktats i revisionen

I vår revision har vi kartlagt koncernens hantering avseende finansiering. Därtill har vi bedömt låneavtalen och villkoren i dessa, samt erhållna dispenser från långgivaren. Vi har även bedömt det låneavtal som bolaget ingick efter räkenskapsårets utgång.

Vi har vidare bedömt koncernens beslut att tillämpa fortlevnadsprincipen. Vi har inhämtat senast tillgängliga likviditetsprognos och övervägt rimligheten och stödet för de bedömningar som ligger till grund för prognosen. Vi har diskuterat med koncernledningen hur de har fastställt sina antaganden och har övervägt dessa i vår bedömning.

Vi har bedömt de upplysningar om finansiering och antagandet om fortsatt drift som koncernen lämnar i förvaltningsberättelsen samt i not 3 och 4 i årsredovisningen och koncernredovisningen, särskilt vad avser inslag av bedömningar samt tillämpade nyckelantaganden.

Ovzon årsredovisning 2024

Året som gått

Strategi och mål

Marknad, kunder och position

Teknologi och lösning

Riskhantering

Aktien

Hållbarhet

Bolagsstyrning

Finansiell information

Förvaltningsberättelse

Koncernens finansiella rapporter

Noter koncernen

Moderbolagets finansiella rapporter

Noter moderbolaget

Revisionsberättelse

Alternativa nyckeltal

Avstämningar

Övrig information

Annan information än årsredovisningen och koncernredovisningen

Detta dokument innehåller även annan information än årsredovisningen och koncernredovisningen och återfinns på sidorna 1 – 52, 59 – 62 samt 100 – 104. Den andra informationen består också av ersättningsrapporten som vi inhämtade före datumet för denna revisionsberättelse. Det är styrelsen och verkställande direktören som har ansvaret för denna andra information.

Vårt uttalande avseende årsredovisningen och koncernredovisningen omfattar inte denna information och vi gör inget uttalande med bestyrkande avseende denna andra information.

I samband med vår revision av årsredovisningen och koncernredovisningen är det vårt ansvar att läsa den information som identifieras ovan och överväga om informationen i väsentlig utsträckning är oförenlig med årsredovisningen och koncernredovisningen. Vid denna genomgång beaktar vi även den kunskap vi i övrigt inhämtat under revisionen samt bedömer om informationen i övrigt verkar innehålla väsentliga felaktigheter.

Om vi, baserat på det arbete som har utförts avseende denna information, drar slutsatsen att den andra informationen innehåller en väsentlig felaktighet, är vi skyldiga att rapportera detta. Vi har inget att rapportera i det avseendet.

Styrelsens och verkställande direktörens ansvar

Det är styrelsen och verkställande direktören som har ansvaret för att årsredovisningen och koncernredovisningen upprättas och att de ger en rättvisande bild enligt årsredovisningslagen och, vad gäller koncernredovisningen, enligt IFRS Redovisningsstandarder som de antagits av EU. Styrelsen och verkställande direktören ansvarar även för den interna kontroll som de bedömer är nödvändig för att upprätta en årsredovisning och koncernredovisning som inte innehåller några väsentliga felaktigheter, vare sig dessa beror på oegentligheter eller misstag.

Vid upprättandet av årsredovisningen och koncernredovisningen ansvarar styrelsen och verkställande direktören för bedömningen av bolagets och koncernens förmåga att fortsätta verksamheten. De upplyser, när så är tillämpligt, om förhållanden som kan påverka förmågan att fortsätta verksamheten och att använda antagandet om fortsatt drift. Antagandet om fortsatt drift tillämpas dock inte om styrelsen och verkställande direktören avser att likvidera bolaget, upphöra med verksamheten eller inte har något realistiskt alternativ till att göra något av detta.

Styrelsens revisionsutskott ska, utan att det påverkar styrelsens ansvar och uppgifter i övrigt, bland annat övervaka bolagets finansiella rapportering.

Revisorns ansvar

Våra mål är att uppnå en rimlig grad av säkerhet om huruvida årsredovisningen och koncernredovisningen som helhet inte innehåller några väsentliga felaktigheter, vare sig dessa beror på oegentligheter eller misstag, och att lämna en revisionsberättelse som innehåller våra uttalanden. Rimlig säkerhet är en hög grad av säkerhet, men är ingen garanti för att en revision som utförs enligt ISA och god revisionssed i Sverige alltid kommer att upptäcka en väsentlig felaktighet om en sådan finns. Felaktigheter kan uppstå på grund av oegentligheter eller misstag och anses vara väsentliga om de enskilt eller tillsammans rimligen kan förväntas påverka de ekonomiska beslut som användare fattar med grund i årsredovisningen och koncernredovisningen.

Som del av en revision enligt ISA använder vi professionellt omdöme och har en professionellt skeptisk inställning under hela revisionen. Dessutom:

- identifierar och bedömer vi riskerna för väsentliga felaktigheter i årsredovisningen och koncernredovisningen, vare sig dessa beror på oegentligheter eller misstag, utformar och utför granskningsåtgärder bland annat utifrån dessa risker och inhämtar revisionsbevis som är tillräckliga och ändamålsenliga för att utgöra en grund för våra uttalanden. Risker för att inte upptäcka en väsentlig felaktighet till följd av oegentligheter är högre än för en väsentlig felaktighet som beror på misstag, eftersom oegentligheter kan innefatta agerande i maskopi, förfalskning, avsiktliga utelämnanden, felaktig information eller åsidosättande av intern kontroll.
- skaffar vi oss en förståelse av den del av bolagets interna kontroll som har betydelse för vår revision för att utforma granskningsåtgärder som är lämpliga med hänsyn till omständigheterna, men inte för att uttala oss om effektiviteten i den interna kontrollen.
- utvärderar vi lämpligheten i de redovisningsprinciper som används och rimligheten i styrelsens och verkställande direktörens uppskattningar i redovisningen och tillhörande upplysningar.
- drar vi en slutsats om lämpligheten i att styrelsen och verkställande direktören använder antagandet om fortsatt drift vid upprättandet av årsredovisningen och koncernredovisningen. Vi drar också en slutsats, med grund i de inhämtade revisionsbevisen, om huruvida det finns någon väsentlig osäkerhetsfaktor som avser sådana händelser eller förhållanden som kan leda till betydande tvivel om bolagets och koncernens förmåga att fortsätta verksam-

heten. Om vi drar slutsatsen att det finns en väsentlig osäkerhetsfaktor, måste vi i revisionsberättelsen fästa uppmärksamheten på upplysningarna i årsredovisningen och koncernredovisningen om den väsentliga osäkerhetsfaktorn eller, om sådana upplysningar är otillräckliga, modifiera uttalandet om årsredovisningen och koncernredovisningen. Våra slutsatser baseras på de revisionsbevis som inhämtas fram till datumet för revisionsberättelsen. Dock kan framtida händelser eller förhållanden göra att ett bolag och en koncern inte längre kan fortsätta verksamheten.

- utvärderar vi den övergripande presentationen, strukturen och innehållet i årsredovisningen och koncernredovisningen, däribland upplysningarna, och om årsredovisningen och koncernredovisningen återger de underliggande transaktionerna och händelserna på ett sätt som ger en rättvisande bild.
- planerar och utför vi koncernrevisionen för att inhämta tillräckliga och ändamålsenliga revisionsbevis avseende den finansiella informationen för företag eller affärsenheter inom koncernen som grund för att göra ett uttalande avseende koncernredovisningen. Vi ansvarar för styrning, övervakning och genomgång av det revisionsarbete som utförts för koncernrevisionens syfte. Vi är ensamt ansvariga för våra uttalanden.

Vi måste informera styrelsen om bland annat revisionens planerade omfattning och inriktning samt tidpunkten för den. Vi måste också informera om betydelsefulla iakttagelser under revisionen, däribland de eventuella betydande brister i den interna kontrollen som vi identifierat.

Vi måste också förse styrelsen med ett uttalande om att vi har följt relevanta yrkesetiska krav avseende oberoende, och ta upp alla relationer och andra förhållanden som rimligen kan påverka vårt oberoende, samt i tillämpliga fall åtgärder som har vidtagits för att eliminera hoten eller motåtgärder som har vidtagits.

Av de områden som kommuniceras med styrelsen fastställer vi vilka av dessa områden som varit de mest betydelsefulla för revisionen av årsredovisningen och koncernredovisningen, inklusive de viktigaste bedömda riskerna för väsentliga felaktigheter, och som därför utgör de för revisionen särskilt betydelsefulla områdena. Vi beskriver dessa områden i revisionsberättelsen såvida inte lagar eller andra författningar förhindrar upplysning om frågan.

Ovzon årsredovisning 2024

Året som gått

Strategi och mål

Marknad, kunder och position

Teknologi och lösning

Riskhantering

Aktien

Hållbarhet

Bolagsstyrning

Finansiell information

Förvaltningsberättelse

Koncernens finansiella rapporter

Noter koncernen

Moderbolagets finansiella rapporter

Noter moderbolaget

Revisionsberättelse

Alternativa nyckeltal

Avstämningar

Övrig information

Rapport om andra krav enligt lagar och andra författningar

Revisorns granskning av förvaltning och förslag till disposition av bolagets vinst eller förlust

Uttalanden

Utöver vår revision av årsredovisningen och koncernredovisningen har vi även utfört en revision av styrelsens och verkställande direktörens förvaltning för Ovzon AB (publ) för år 2024 samt av förslaget till dispositioner beträffande bolagets vinst eller förlust.

Vi tillstyrker att bolagsstämman disponerar vinsten enligt förslaget i förvaltningsberättelsen och beviljar styrelsens ledamöter och verkställande direktören ansvarsfrihet för räkenskapsåret.

Grund för uttalanden

Vi har utfört revisionen enligt god revisionssed i Sverige. Vårt ansvar enligt denna beskrivs närmare i avsnittet Revisorns ansvar. Vi är oberoende i förhållande till moderbolaget och koncernen enligt god revisorssed i Sverige och har i övrigt fullgjort vårt yrkesetiska ansvar enligt dessa krav.

Vi anser att de revisionsbevis vi har inhämtat är tillräckliga och ändamålsenliga som grund för våra uttalanden.

Styrelsens och verkställande direktörens ansvar

Det är styrelsen som har ansvaret för förslaget till dispositioner beträffande bolagets vinst eller förlust. Vid förslag till utdelning innefattar detta bland annat en bedömning av om utdelningen är försvarlig med hänsyn till de krav som bolagets och koncernens verksamhetsart, omfattning och risker ställer på storleken av moderbolagets och koncernens egna kapital, konsolideringsbehov, likviditet och ställning i övrigt.

Styrelsen ansvarar för bolagets organisation och förvaltningen av bolagets angelägenheter. Detta innefattar bland annat att fortlöpande bedöma bolagets och koncernens ekonomiska situation och att tillse att bolagets organisation är utformad så att bokföringen, medelsförvaltningen och bolagets ekonomiska angelägenheter i övrigt kontrolleras på ett betryggande sätt.

Verkställande direktören ska sköta den löpande förvaltningen enligt styrelsens riktlinjer och anvisningar och bland annat vidta de åtgärder som är nödvändiga för att bolagets bokföring ska fullgöras i överensstämmelse med lag och för att medelsförvaltningen ska skötas på ett betryggande sätt.

Revisorns ansvar

Vårt mål beträffande revisionen av förvaltningen, och därmed vårt uttalande om ansvarsfrihet, är att inhämta revisionsbevis för att med en rimlig grad av säkerhet kunna bedöma om någon styrelseledamot eller verkställande direktören i något väsentligt avseende:

- företagit någon åtgärd eller gjort sig skyldig till någon försumelse som kan föranleda ersättningskyldighet mot bolaget, eller
- på något annat sätt handlat i strid med aktiebolagslagen, årsredovisningslagen eller bolagsordningen.

Vårt mål beträffande revisionen av förslaget till dispositioner av bolagets vinst eller förlust, och därmed vårt uttalande om detta, är att med rimlig grad av säkerhet bedöma om förslaget är förenligt med aktiebolagslagen.

Rimlig säkerhet är en hög grad av säkerhet, men ingen garanti för att en revision som utförs enligt god revisionssed i Sverige alltid kommer att upptäcka åtgärder eller försummelser som kan föranleda ersättningskyldighet mot bolaget, eller att ett förslag till dispositioner av bolagets vinst eller förlust inte är förenligt med aktiebolagslagen.

Som en del av en revision enligt god revisionssed i Sverige använder vi professionellt omdöme och har en professionellt skeptisk inställning under hela revisionen. Granskningen av förvaltningen och förslaget till dispositioner av bolagets vinst eller förlust grundar sig främst på revisionen av räkenskaperna. Vilka tillkommande granskningsåtgärder som utförs baseras på vår professionella bedömning med utgångspunkt i risk och väsentlighet. Det innebär att vi fokuserar granskningen på sådana åtgärder, områden och förhållanden som är väsentliga för verksamheten och där avsteg och överträdelser skulle ha särskild betydelse för bolagets situation. Vi går igenom och prövar fattade beslut, beslutsunderlag, viktiga åtgärder och andra förhållanden som är relevanta för vårt uttalande om ansvarsfrihet. Som underlag för vårt uttalande om styrelsens förslag till dispositioner beträffande bolagets vinst eller förlust har vi granskat om förslaget är förenligt med aktiebolagslagen.

Revisorns granskning av Esef-rapporten

Uttalanden

Utöver vår revision av årsredovisningen och koncernredovisningen har vi även utfört en granskning av att styrelsen och verkställande direktören har upprättat årsredovisningen och koncernredovisningen i ett format som möjliggör enhetlig elektronisk rapportering (Esef-rapporten) enligt 16 kap. 4 a § lagen (2007:528) om värdepappersmarknaden för Ovzon AB (publ) för år 2024.

Vår granskning och vårt uttalande avser endast det lagstadgade kravet.

Enligt vår uppfattning har Esef-rapporten upprättats i ett format som i allt väsentligt möjliggör enhetlig elektronisk rapportering.

Grund för uttalande

Vi har utfört granskningen enligt FARs rekommendation RevR 18 Revisorns granskning av Esef-rapporten. Vårt ansvar enligt denna rekommendation beskrivs närmare i avsnittet Revisorns ansvar. Vi är oberoende i förhållande till Ovzon AB (publ) enligt god revisorssed i Sverige och har i övrigt fullgjort vårt yrkesetiska ansvar enligt dessa krav.

Vi anser att de bevis vi har inhämtat är tillräckliga och ändamålsenliga som grund för vårt uttalande.

Styrelsens och verkställande direktörens ansvar

Det är styrelsen och verkställande direktören som har ansvaret för att Esef-rapporten har upprättats i enlighet med 16 kap. 4 a § lagen (2007:528) om värdepappersmarknaden, och för att det finns en sådan intern kontroll som styrelsen och verkställande direktören bedömer är nödvändig för att upprätta Esef-rapporten utan väsentliga felaktigheter, vare sig dessa beror på oegentligheter eller misstag.

Ovzon årsredovisning 2024

Året som gått

Strategi och mål

Marknad, kunder och position

Teknologi och lösning

Riskhantering

Aktien

Hållbarhet

Bolagsstyrning

Finansiell information

Förvaltningsberättelse

Koncernens finansiella rapporter

Noter koncernen

Moderbolagets finansiella rapporter

Noter moderbolaget

Revisionsberättelse

Alternativa nyckeltal

Avstämningar

Övrig information

REVISIONSBERÄTTELSE

Revisorns ansvar

Vår uppgift är att uttala oss med rimlig säkerhet om Esef-rapporten i allt väsentligt är upprättad i ett format som uppfyller kraven i 16 kap. 4 a § lagen (2007:528) om värdepappersmarknaden, på grundval av vår granskning.

RevR 18 kräver att vi planerar och genomför våra granskningsåtgärder för att uppnå rimlig säkerhet att Esef-rapporten är upprättad i ett format som uppfyller dessa krav.

Rimlig säkerhet är en hög grad av säkerhet, men är ingen garanti för att en granskning som utförs enligt RevR 18 och god revisionssed i Sverige alltid kommer att upptäcka en väsentlig felaktighet om en sådan finns. Felaktigheter kan uppstå på grund av oegentligheter eller misstag och anses vara väsentliga om de enskilt eller tillsammans rimligen kan förväntas påverka de ekonomiska beslut som användare fattar med grund i Esef-rapporten.

Revisionsföretaget tillämpar International Standard on Quality Management 1, som kräver att företaget utformar, implementerar och hanterar ett system för kvalitetsstyrning inklusive riktlinjer eller rutiner avseende efterlevnad av yrkesetiska krav, standarder för yrkesutövningen och tillämpliga krav i lagar och andra författningar.

Granskningen innefattar att genom olika åtgärder inhämta bevis om Esef-rapporten har upprättats i ett format som möjliggör enhetlig elektronisk rapportering av årsredovisningen och koncernredovisningen. Vi väljer vilka åtgärder som ska utföras, bland annat genom att bedöma riskerna för väsentliga felaktigheter i rapporteringen vare sig dessa beror på oegentligheter eller misstag. Vid denna riskbedömning beaktar vi de delar av den interna kontrollen som är relevanta för hur styrelsen och verkställande direktören tar fram underlaget i syfte att utforma granskningsåtgärder som är ändamålsenliga med hänsyn till omständigheterna, men inte i syfte att göra ett uttalande om effektiviteten i den interna kontrollen.

Granskningen omfattar också en utvärdering av ändamålsenligheten och rimligheten i styrelsens och verkställande direktörens antaganden.

Granskningsåtgärderna omfattar huvudsakligen validering av att Esef-rapporten upprättats i ett giltigt XHTML-format och en avstämning av att Esef-rapporten överensstämmer med den granskade årsredovisningen och koncernredovisningen.

Vidare omfattar granskningen även en bedömning av huruvida koncernens resultat-, balans- och egetkapitalräkningar, kassaflödesanalys samt noter i Esef-rapporten har märkts med iXBRL i enlighet med vad som följer av Esef-förordningen.

KPMG AB, Box 382, 101 27, Stockholm, utsågs till Ovzon ABs revisor av bolagsstämman den 19 april 2024.

KPMG AB eller revisorer verksamma vid KPMG AB har varit bolagets revisor sedan 2023.

Stockholm den 3 april 2025

KPMG AB

Marc Karlsson
Auktoriserad revisor

Ovzon årsredovisning 2024

Året som gått

Strategi och mål

Marknad, kunder och position

Teknologi och lösning

Riskhantering

Aktien

Hållbarhet

Bolagsstyrning

Finansiell information

Förvaltningsberättelse

Koncernens finansiella rapporter

Noter koncernen

Moderbolagets finansiella rapporter

Noter moderbolaget

Revisionsberättelse

Alternativa nyckeltal

Avstämningar

Övrig information

Alternativa nyckeltal

Utöver de finansiella nyckeltal som upprättats i enlighet med IFRS, presenterar Ovzon finansiella nyckeltal som inte definieras enligt IFRS. Dessa alternativa nyckeltal anses vara viktiga resultat- och prestationsindikationer för investerare och andra användare av årsredovisning och delårsrapporter. De alternativa nyckeltalen ska ses som ett komplement till, men inte en ersättning för, den finansiella information som upprättats i enlighet med IFRS. Ovzons definitioner av dessa mått som inte definieras enligt IFRS beskrivs i denna not och i Definitionerna. Dessa termer kan definieras på annat sätt av andra företag och är därför inte alltid jämförbara med liknande mått som används av andra företag.

Nyckeltal	Definition	Motivering
Rörelseresultat	Resultat före finansiella poster och skatt.	Nyckeltalet används för att följa rörelsens utveckling oberoende av hur bolaget har finansierats eller dess skatteposition.
Justerat rörelseresultat	Rörelseresultat justerat för jämförelsestörande poster.	Justeringen av jämförelsestörande poster görs för att underlätta en rättvis jämförelse mellan två jämförbara tidsperioder samt för att visa den underliggande utvecklingen i den operativa verksamheten exkluderat för engångsposter.
Rörelseresultat rullande 12 månader	Rörelseresultatet innevarande period plus rörelseresultatet för föregående år minus rörelseresultatet för jämförelseperioden föregående år.	Nyckeltalet används för att följa justerat rörelseresultatet på en tolv månadersperiod för att löpande kunna jämföra med senaste helårsutfall och budgeterat helår.
EBITDA	Rörelseresultat före avskrivningar och nedskrivningar.	Nyckeltalet används för att följa upp bolagets resultat genererat av den löpande verksamheten och underlättar jämförelser av lönsamhet mellan olika bolag och branscher.
Justerad EBITDA	EBITDA justerat för jämförelsestörande poster.	Justeringen av jämförelsestörande poster görs för att underlätta en rättvis jämförelse mellan två jämförbara tidsperioder samt för att visa den underliggande utvecklingen i den operativa verksamheten exkluderat för engångsposter.

Ovzon årsredovisning 2024

Året som gått

Strategi och mål

Marknad, kunder och position

Teknologi och lösning

Riskhantering

Aktien

Hållbarhet

Bolagsstyrning

Finansiell information

Förvaltningsberättelse

Koncernens finansiella rapporter

Noter koncernen

Moderbolagets finansiella rapporter

Noter moderbolaget

Revisionsberättelse

Alternativa nyckeltal

Avstämningar

Övrig information

ALTERNATIVA NYCKELTAL

Nyckeltal	Definition	Motivering
Justerad EBITDA 12 månader	Justerad EBITDA beräknat på en tolv månadersperiod.	Nyckeltalet används för att följa justerad EBITDA på en tolv månadersperiod för att löpande kunna jämföra med senaste helårsutfall och budgeterat helår. Nyckeltalet är också en delkomponent i nyckeltalet Räntebärande nettoskuld / justerad EBITDA 12 månader, ggr.
Jämförelsestörande poster	Poster som inte förväntas återkomma och som försvårar jämförbarheten mellan två givna perioder.	Justeringen av jämförelsestörande poster görs för att underlätta en rättvis jämförelse mellan två jämförbara tidsperioder samt för att visa den underliggande utvecklingen i den operativa verksamheten exkluderat för engångsposter.
Orderbok	Det samlade värdet av erhållna beställningar av SATCOM-tjänster och terminaler som ännu ej levererats vid slutet av respektive redovisad period.	Nyckeltalet används för att följa upp på bolagets utestående leveranser av SATCOM-tjänster samt terminaler.
Orderingång	Värdet av erhållna nya SATCOM-tjänster och terminalbeställningar.	Nyckeltalet används för att följa upp på inkomna order av SATCOM-tjänster samt terminaler.
Justerad nettoomsättning	Nettoomsättning justerat för jämförelsestörande poster.	Justeringen av jämförelsestörande poster görs för att underlätta en rättvis jämförelse mellan två jämförbara tidsperioder samt för att visa den underliggande utvecklingen i den operativa verksamheten oberoende av valutakursförändringar eller jämförelsestörande poster.
Justerad nettoomsättningstillväxt	Tillväxt i lokal valuta för jämförbara bolag justerat för jämförelsestörande poster.	Nyckeltalet används för att jämföra nettoomsättningens tillväxt i den underliggande verksamheten exkluderat för engångsposter samt valutakursförändringar.
Resultat exklusive valutakurseffekter	Periodens resultat justerat för realiserade finansiella valutakurseffekter i perioden.	Justering för realiserade finansiella valutakurseffekter görs för att bolagets resultat kan variera kraftigt beroende på utvecklingen av USD. Bolagets interna lån, stor del av likvida medel samt bolagets externa finansiering är nominerade i USD.
Räntebärande nettoskuld	Upplåning exklusive räntederivat med avdrag för likvida medel och räntebärande tillgångar.	Nyckeltalet används till att på ett enkelt sätt åskådliggöra och bedöma koncernens möjligheter till att leva upp till finansiella åtaganden.
Räntebärande nettoskuld ex leasingkulder	Upplåning exklusive räntederivat och leasingkulder med avdrag för likvida medel och räntebärande tillgångar.	Nyckeltalet används till att på ett enkelt sätt åskådliggöra och bedöma koncernens möjligheter till att leva upp till finansiella åtaganden.
Räntebärande nettoskuld/justerad EBITDA 12 månader, ggr	Räntebärande nettoskuld dividerat med justerad EBITDA.	Nyckeltalet visar koncernens skuldsättning i förhållande till justerad EBITDA. Det används för att åskådliggöra koncernens möjlighet att leva upp till finansiella åtaganden.
Rörelsemarginal (procent)	Rörelseresultat dividerat med rörelseintäkterna multiplicerat med 100.	Nyckeltalet används för att förstå koncernens vinstgenerering.
Soliditet (procent)	Eget kapital inklusive innehav utan bestämmande inflytande dividerat med balansslutning multiplicerat med 100.	Nyckeltalet visar hur stor andel av tillgångarna som är finansierade med eget kapital. Syftet är att kunna bedöma koncernens betalningsförmåga på lång sikt.

Ovzon årsredovisning 2024

Året som gått

Strategi och mål

Marknad, kunder och position

Teknologi och lösning

Riskhantering

Aktien

Hållbarhet

Bolagsstyrning

Finansiell information

Förvaltningsberättelse

Koncernens finansiella rapporter

Noter koncernen

Moderbolagets finansiella rapporter

Noter moderbolaget

Revisionsberättelse

Alternativa nyckeltal

Avstämningar

Övrig information

Avstämningar

MSEK	Jan – dec 2024	Jan – dec 2023
Justerat rörelseresultat		
Rörelseresultat	-82	-95
Realiserad positiv valutaeffekt vid återbetalning av förskott från uppsändningspartner	-	-11
Justerat rörelseresultat	-82	-106
Rörelseresultat, rullande 12 mån, MSEK		
Rörelseresultat innevarande period	-82	-95
+ Rörelseresultat föregående år	-95	-81
- Rörelseresultat motsvarande period föregående år	95	81
Rörelseresultat, rullande 12 mån	-82	-95
EBITDA och justerad EBITDA		
Rörelseresultat	-82	-95
Exkluderat avskrivningar	82	28
EBITDA	-0	-66
Realiserad positiv valutaeffekt vid återbetalning av förskott från uppsändningspartner	-	-11
Justerat EBITDA	-0	-77
Justerad nettoomsättning och nettoomsättningstillväxt		
Nettoomsättning	334	290
Försäljning av produktionslager	-5	-
Justerad nettoomsättning	330	290
Genomsnittlig valutakurs för perioden SEK/USD	10,5614	10,6128
Justerad nettoomsättning MUSD	31	27
Nettoomsättningstillväxt, %	16	-19
Justerad nettoomsättningstillväxt justerat för valutakurseffekter, %	14	-22

MSEK	Jan – dec 2024	Jan – dec 2023
Resultat exklusive valutaomräkningar		
Periodens resultat	-162	-60
Exkluderat: orealiserade finansiella valutaeffekter	32	-263
Resultat exklusive valutaomräkningar	-129	-86
Räntebärande nettoskuld och räntebärande nettoskuld exklusive leasingkulder, MSEK		
Långfristiga skulder, räntebärande	74	644
Kortfristiga skulder, räntebärande	701	13
Likvida medel	-126	-247
Räntebärande nettoskuld	649	410
varav leasingkulder	7	4
Räntebärande nettoskuld exklusive leasingkulder	642	406
Soliditet, %	57	70
Räntebärande nettoskuld / justerad EBITDA 12 månader, ggr	neg	neg
Bokslutskurser på balansdagen		
Europeiska euro	11,4865	11,0960
Brittiska pund	13,8475	12,7680
US dollar	10,9982	10,0416

Övrig information

[Ovzon årsredovisning 2024](#)

[Året som gått](#)

[Strategi och mål](#)

[Marknad, kunder och position](#)

[Teknologi och lösning](#)

[Riskhantering](#)

[Aktien](#)

[Hållbarhet](#)

[Bolagsstyrning](#)

[Finansiell information](#)

[Övrig information](#)

[Information till aktieägare](#)

[Kontaktuppgifter](#)

Information till aktieägare

Styrelsen i Ovzon AB har kallat till årsstämma.

Tid: Torsdagen den 24 april 2025 kl. 15.00.

Plats: På bolagets kontor, Anderstorpsvägen 16, Solna.

Registrering i aktiebok samt anmälan

Aktieägare som vill delta i årsstämman ska:

i. dels vara införd i den av Euroclear Sweden AB förda aktieboken på avstämningsdagen som är måndagen den 14 april 2025,

ii. dels senast onsdagen den 16 april 2025 anmäla sig och eventuella biträden (högst två) skriftligen per post till Baker McKenzie Advokatbyrå, Att: Simon Olofsson, Box 180, 101 23 Stockholm eller per e-post till simon.olofsson@bakermckenzie.com. I anmälan bör uppges fullständigt namn, person- eller organisationsnummer, aktieinnehav, adress, telefonnummer samt, i förekommande fall, uppgift om ställföreträdare, ombud eller biträde. Anmälan bör i förekommande fall åtföljas av fullmakter, registreringsbevis och andra behörighetshandlingar.

Aktieägare som har sina aktier förvaltarregistrerade hos bank eller annan förvaltare måste genom förvaltarens försorg tillfälligt låta inregistrera aktierna i eget namn för att äga rätt att delta i stämman. Sådan registrering, som normalt tar några dagar, ska vara verkställd senast måndagen den 14 april 2025 och bör därför begäras hos förvaltaren i god tid före detta datum. Rösträttsregistrering som av aktieägare har begärts i sådan tid att registreringen har gjorts av relevant förvaltare senast onsdagen den 16 april 2025 kommer att beaktas vid framställningen av aktieboken.

Utdelning

Styrelsen i Ovzon AB kommer att föreslå årsstämman att ej lämna någon utdelning för verksamhetsåret 2024. Ovzon AB kommer under de närmaste åren primärt använda genererade kassaflöden till fortsatt expansion.

Kommande informationstillfällen

Årsstämma 2025	24 april 2025
Delårsrapport januari – mars 2025	24 april 2025
Delårsrapport januari – juni 2025	15 augusti 2025
Delårsrapport januari – september 2025	31 oktober 2025

Kontaktuppgifter

Regina Donato Dahlström
Styrelseordförande
ir@ovzon.com

Per Norén
Verkställande direktör
pno@ovzon.com

Ovzon AB (publ)
Anderstorpsvägen 16
SE-171 54 Solna
www.ovzon.com
+46 8 508 600 60

Ovzon årsredovisning 2024

Året som gått

Strategi och mål

Marknad, kunder och position

Teknologi och lösning

Riskhantering

Aktien

Hållbarhet

Bolagsstyrning

Finansiell information

Övrig information

Information till aktieägare

Kontaktuppgifter



Ovzon

Ovzon AB (publ)
Anderstorpsvägen 16, 171 54 Solna
www.ovzon.com
08 508 600 60
Org.nr. 559079-2650