

GASPOROX

LASER SENSOR PACKAGE SOLUTIONS



Delårsrapport juli-september 2022

HÖJDPUNKTER FRÅN RAPPORTEN, TREDJE KVARTALET



Fortsatt kraftfull tillväxt



Positivt rörelseresultat



Lansering av referensprover för återkommande serviceintäkter



Beslut om förstärkning av likviditeten om 10 MSEK med lån från Almi, SEB, storägare och VD

20
22

Q3

KVARTAL 3 2022

- Positivt rörelseresultat, bra tillväxt och beslut om stärkt likviditet

Sammanfattning av Gasporox delårsrapport **tredje kvartalet**

- Nettoomsättningen uppgick till 6 540 (2 174) kSEK
 - Rörelseresultatet uppgick till 246 (-1 868) kSEK
 - Kassaflödet uppgick till -2 946 (-4 660) kSEK
 - Likvida medel uppgick till 3 737 (11 954) kSEK
 - Resultat per aktie* uppgick till 0,03 (-0,22) SEK före utspädning
- * Periodens resultat dividerat med genomsnittligt antal aktier 8 602 968 (8 602 968)

Sammanfattning av Gasporox delårsrapport **9 månader**

- Nettoomsättningen uppgick till 14 025 (7 105) kSEK
 - Rörelseresultatet uppgick till -3 169 (-5 888) kSEK
 - Kassaflödet uppgick till -10 530 (-12 274) kSEK
 - Resultat per aktie* uppgick till -0,37 (-0,68) SEK före utspädning
- * Periodens resultat dividerat med genomsnittligt antal aktier 8 602 968 (8 602 968)



Q3

VIKTIGA HÄNDELSER UNDER TREDJE KVARTALET 2022

Samarbetsprojekt med RCPE, Pfizer, Teraview och Cambridge Universitet för materialanalys av läkemedelstabletter

Gasporox deltar i ett samarbetsprojekt med RCPE, Pfizer, Teraview och Cambridge Universitet med syfte att utveckla ny teknik för snabb produktion av läkemedel i tablettform. Sådan testning, kallad Real-Time Release testing för dissolution vid läkemedelsproduktion innebär att man använder snabba tester direkt vid produktionen

Samarbete inleds med Redeye som påbörjar bevakning

Gasporox och Redeye ingår avtal för löpande bevakning av Bolaget vilket innebär att Gasporox finns med bland Redeyes analysbolag och portal. Som start på samarbetet genomför Redeye en initial analys, så kallad initiation coverage. Denna publicerades 2 september

Styrelsen i Gasporox AB beslutar om en riktad emission av konvertibler om 5,5 MSEK villkorad av extra bolagsstämmans godkännande

Styrelsen för Gasporox beslutar 14 september om att uppta ett konvertibelt lån om 5,5 MSEK genom en riktad emission av konvertibler till Bolagets större aktieägare Färö Capital och Gobia Enterprises samt till Bolagets VD Märta Lewander Xu. I samband med beslutet kallade styrelsen till en extra bolagsstämma för godkännande av konvertibelemissionen.

Gasporox håller extra bolagsstämma

Fredagen 30 september, hölls extra bolagsstämma i Gasporox. Stämman beslutade i enlighet med styrelsens förslag om emission av konvertibler, att bolaget ska uppta ett konvertibelt lån om nominellt högst 5 500 000 kronor genom en riktad emission av konvertibler, riktade till Färö Capital, Gobia Enterprises, samt VD Märta Lewander Xu.

VIKTIGA HÄNDELSER EFTER TREDJE KVARTALET 2022

Gasporox erhåller order på 2 miljoner SEK

Gasporox erhåller i oktober en order till ett värde om 2,0 MSEK från Ishida Europe på sensorer för läcktestning så kallade CellSpect. Sensorerna integreras av kunden till automatiserade inspektionssystem för läcktestning av livsmedelsförpackningar för 100% kvalitetskontroll direkt på produktionslinjen.

Likviditeten stärks med 10 miljoner SEK

Gasporox beviljas tillväxtlån från Almi om 3 MSEK och en checkkredit från banken SEB om 1,5 MSEK, vilket tillsammans med konvertibla lån på vardera 2,5 MSEK från storägarna Färö Capital och Gobia Enterprise samt 0,5 MSEK från VD Märta Lewander Xu, ger en förstärkning av likviditeten med totalt 10 MSEK.

VD ORD

Ett kvartal med positivt rörelseresultat och fortsatt kraftfull tillväxt. Det är en rolig tid på Gasporox där vi ser att våra produkter får fäste på marknaden och vi når fler och fler kunder. Särskilt ser vi att läkemedelssegmentet växer på den europeiska och asiatiska marknaden men även livsmedelsmarknaden börjar vakna till efter ett par svåra år i pandemins spår. Under kvartalet fick vi andra stora ordern i år just mot livsmedelsmarknaden. Vi ser att återkommande serviceintäkter växer och kommer att bli en viktig del i vårt erbjudande och intäktsmodell. I september lanserade vi ett tillbehör till våra vial-produkter, certifierade referensprover, som öppnar upp för årliga återkommande serviceintäkter på alla våra vialinstrument och vialsensormodulen VialArch. Det innebär en växande affär ju fler produkter vi installerar.

För årets tredje kvartal landar nettoomsättningen på 6 540 kSEK (2 174 kSEK) vilket är en stark tillväxt jämfört med motsvarande period föregående år. Leveranserna i kvartalet bestod både av produkter mot läkemedelsindustrin och livsmedelsindustrin samt ett projekt inom materialanalys till ett stort amerikanskt läkemedelsbolag. Rörelseresultat är positivt för kvartalet, 246 kSEK (-1 868 kSEK). Ackumulerad nettoomsättning för året är 14 025 kSEK (7 105 kSEK). Den kvartalsvariation vi har sett historiskt jämnas ut mer och mer, men vi ser en tydlig trend att andra halvåret har en starkare försäljning än första halvåret vilket även detta tredje kvartal vittnar om.

Likviditeten har stärkts med 10 MSEK genom ett låneupplägg som genomfördes i oktober, dvs inte syns i siffrorna i denna delårsrapport. Lånet består av ett tillväxtlån från Almi om 3 MSEK, en checkkredit från banken SEB om 1,5 MSEK samt lån från två huvudägare, Fårö Capital AB samt Gobia Enterprise AB om 2,5 MSEK vardera samt ett lån från mig VD Märta Lewander Xu om 0,5 MSEK. Styrelsen beslutade om en lånefinansiering i ett läge där man ser att försäljningen börjar ta fart samtidigt som kassan sjunker till följd av ökat rörelsekapitalbehov samt den expansionsstrategi som är beslutad. Man vill inte bromsa den positiva utveckling som finns i bolaget och riskera att tvingas bromsa.

En del av expansionsstrategin är att bredda produktsortimentet. Det sker genom betalda kundprojekt där vi får utvecklingen delvis kundfinansierat. Ett exempel där vi breddade en produkt är instrumentet GPX1500 Vial som i originalutförande mäter syrgas. Kunder har efterfrågat en variant som mäter koldioxid och vi beslutade att utveckla en sådan variant med första order. I september levererades ett första koldioxidinstrument för vialinspektion till en pilotkund och i november kommer detta instrument lanseras som en egen produkt, GPX1500 Vial CO2 vid mässan CPhI.



Att Gasporox produkter behövs och är intressanta för marknaden får vi olika bevis på. Nyligen fick vår produkt VialArch, en sensormodul för 100-procentig inspektion av läkemedelsvialer direkt på produktionslinjen, en fin utmärkelse genom att bli en finalist i det ansedda priset CPhI Pharma Award. Produkten lanserades för ett år sedan och har redan blivit en av Gasporox viktigaste produkter i portföljen.

Parallellt med expansionen mot läkemedelsmarknaden pågår förberedande aktiviteter mot livsmedelsmarknaden inför en expansion mot det segmentet. Behovet finns där, men vi noterar att tekniken inte nått samma mognad där som för läkemedelsindustrin och vi utreder bästa väg framåt för det industrisegmentet.

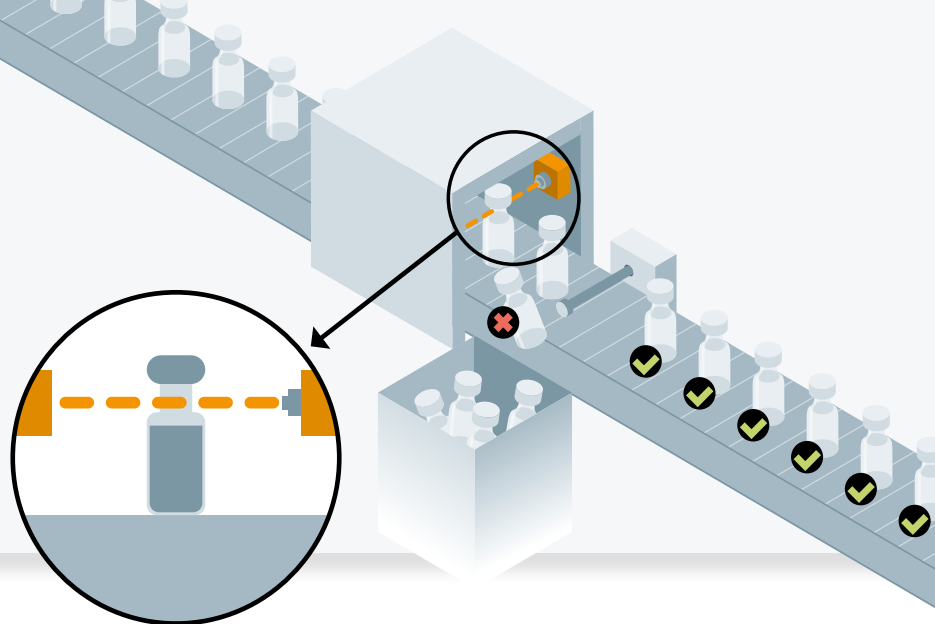
Efter att vi lade om vår affär från att arbeta med enskilda maskintillverkare till ett ha ett brett erbjudande med både instrument och enkla integrerbara sensormoduler så har vi inte bara fått mer löpande försäljning utan också kommit närmare slutkunderna. Närhet till slutanvändarna skapar bra möjligheter för att ännu bättre förstå deras behov, erbjuda serviceupplägg samt kundanpassa vår portfölj efter deras behov. Vi noterar att årlig kalibrering av instrument efterfrågas samt att det finns ett segment mellan laboratorium och in-lineinspektion där slutanvändarna önskar automatisk testning men inte på produktionslinjen.

Gasporox arbetar mot att alla förpackningar som packas i skyddande atmosfär ska kvalitetskontrolleras med Gasporox produkter och att det sker direkt på produktionslinjen. För att nå målet måste vi arbeta brett både mot olika segment, olika geografiska områden samt mot olika sorters aktörer i värdekedjan. Gasporox marknad är mångsidig och sträcker sig mellan olika industrier och aktörer, därför är flexibilitet och lyhördhet viktiga delar i vårt erbjudande.

Märta Lewander Xu, VD Gasporox AB (publ)

DET HÄR ÄR GASPOROX

Gasporox är teknikledande inom den globala marknaden för oförstörande kvalitetskontroll av läkemedels-, livsmedels-, och dryckesförpackningar. Bolaget utvecklar, tillverkar och säljer ett sortiment av produkter och lösningar för kontroll av förpackningar. Grundläggande i erbjudandet är effektiva, hållbara och högkvalitativa produkter som är enkla att använda och installera.



GASPOROX UNIKA LÖSNING

Kvalitetskontroll direkt på produktionslinjen

Med Gasporox lösning är det möjligt att direkt på produktionslinjen utföra 100 procent oförstörande kvalitetskontroller av läkemedels-, livsmedels- och dryckesförpackningar. Metoden säkerställer att det är korrekt gasblandning i förpackningen, så kallad headspaceanalys, samt att förpackningen är gastät genom läcktestning. Producenten får med Gasporox lösning en försäkran om att alla produkter som producerats håller en hög och jämn kvalitet i realtid. Sensorer och instrument är robusta, har en livslängd på över tio år, kräver inga specialplaster eller förbrukningsartiklar och är en hållbar investering för att säkerställa kvalitén på produkter. Samtliga produkter produceras i bolagets lokaler på Tellusgatan 13 i Lund och på så vis kan Gasporox fullt kontrollera processen från idé till färdig produkt.



GPX1500 Vial



VialArch



GPX1500 Film Pharma



GasSpect O₂



GPX1500 Film Food



GasSpect H₂O



GasSpect CO₂



GasSpect CO₂ & bar



GasSpect Flex



CellSpect

PRODUKTER:

Sensorer för integration och mätinstrument

Gasporox erbjuder produkter i två kategorier, sensorer för integration till in-line inspektionsmaskiner och mätinstrument för mätning vid laboratorium eller bredvid produktionslinjen, så kallad at-line testning. Båda produktkategorierna erbjuder oförstörande kvalitetskontroll av förpackningar inom läkemedels- och livsmedelsindustrin.

Primära förpackningslösningar i dag är läkemedelsvialer samt förpackningar med flexibel film, till exempel infusionspåsar eller livsmedelstråg med skyddsfilm. Sensorerna anpassas typiskt till kundens krav och deras förpackningstillämpningar och inspektionsmaskiner. Bolaget har även påbörjat en resa att utveckla mer kompletta integrationsmoduler som kan erbjudas bredare inom ett förpackningssegment. VialArch är en sådan sensormodul som är en mer generell lösning för vialinspektion och som enkelt kan integreras av kunderna.

MARKNAD

Global marknad med stor potential

Marknaden kan beskrivas genom att studera antalet producenter inom läkemedels-, livsmedel och dryckesindustrin som har behov av Gasporox kvalitetskontroll. Inom läkemedel är det injektionsläkemedel, så kallade parenterals som kräver integritetskontroll enligt regelverket. Uppskattningsvis finns det 5 000 – 10 000 produktionslinjer av parenterals. Inom livsmedel finns det över 100 000 produktionslinjer som förpackar med skyddande atmosfär och för dryck uppskattas likvärdigt antal produktionslinjer. Dessa är växande marknader med fyra till sju procents årlig tillväxt.

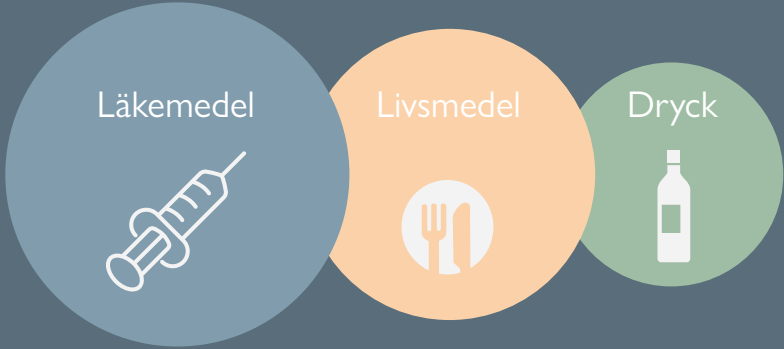
Marknaden kan även beskrivas utifrån produktens omsättningspotential. Ett fokussegment för Gasporox är injektionsläkemedel, där teknologin nått acceptans och Gasporox teknik har blivit en standard inom vissa förpackningsformat. För injektionsläkemedel såsom vialer, ampuller och infusionspåsar visar en marknadsrapport av Future Market Insight att den globala marknaden för mätinstrument för headspaceanalys, som analyserar enbart injektionsläkemedel, parenterals, är värd 66 miljoner dollar 2021 och förväntas växa med 8,8 procent till över 150 miljoner dollar år 2031. Detta inkluderar enbart mätinstrument och inte in-linjelösningar och producenter står för 58 procent av omsättningen och forskning och utvecklingsenheter för 30 procent. Gasporox avser att ta denna teknologi och sina produkter för mätningar direkt på produktionslinjen till standard för producenterna, vilket innebär att marknadspotentialen växer ytterligare. Geografiskt är USA den starkaste marknaden för mätinstrument för parenterals med 40 procent av omsättningen, därefter Europa med 31 procent och Asien 21 procent.

VISION

Att bli världsledande inom kvalitetskontroll av förpackningar med skyddande atmosfär.



MARKNAD




Läkemedel Livsmedel Dryck

Alla förpackningar packade med skyddande atmosfär ska vara kontrollerade med Gasporex produkter.

GLOBAL MARKNAD



ÅTERFÖRSÄLJARNÄTVERK




LÖSNING

Icke förstörande kvalitetskontroll



PRODUKTER

Sensorer Instrument



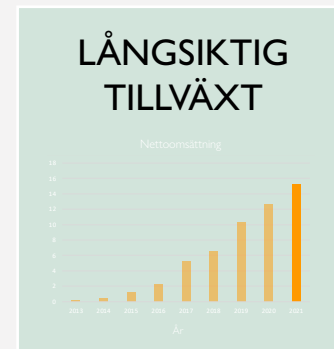
AFFÄRSMODELL

Avtal och styckvis försäljning



KUNDER

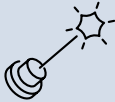
Maskintillverkare - Sensorer och moduler	Distributörer - Instrument	Slutanvändare - Instrument, sensorer och moduler
		



Egen produktion med hög kvalitet och skalbarhet




UNIK PATENTERAD LASERTEKNOLOGI



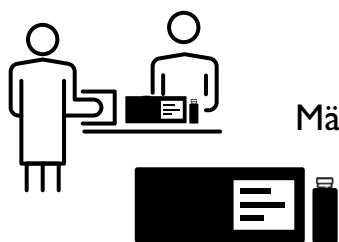
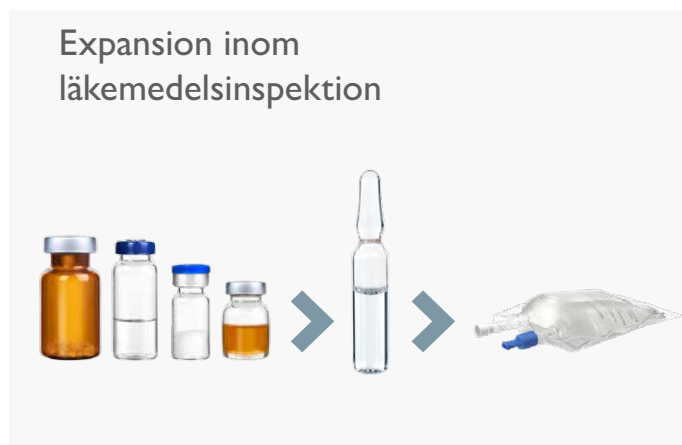
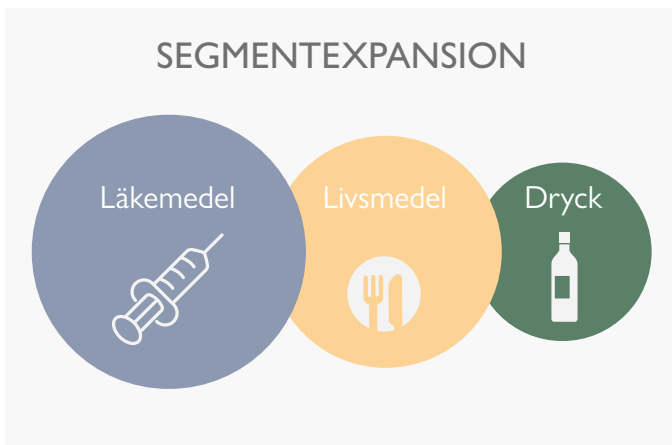
TEKNISK INNOVATION

- Löpande utvärdera, förvalta och utveckla nya applikationer som passar Gasporex grundteknologi, som exempelvis materialanalys.

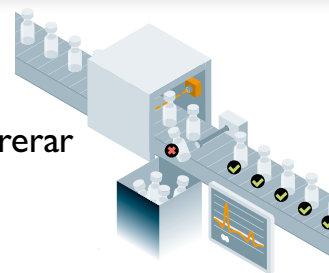


TILLVÄXTSTRATEGI

Gasporox mål är att nå ut brett med sina produkter och lösningar inom marknaderna läkemedel, livsmedel och dryck och finnas installerade i dessa fabriker för kvalitetskontroll direkt på produktionslinjen och bli en standard inom industrierna. Gasporox strategi är att bygga upp dessa marknader sekventiellt med första fokusmarknaden läkemedelsindustrin, sedan livsmedelsindustrin och därefter dryckesindustrin.



Mätinstrument är instegsförsäljning som genererar efterfrågan på automatiserad lösning.



FINANSIELL UTVECKLING

- Kommentarer till tredje kvartalet 2022

Bolaget

Gasporox (publ), organisationsnummer 556678-0093, fortsätter sin expansionsstrategi fokuserat på läkemedelsmarknaden, med breddning av både produktsortiment och geografisk täckning. Parallellt pågår ett förberedande arbete mot livsmedelsindustrin.

Omsättning och resultat

Omsättningen för tredje kvartalet uppgick till 6 540 (2 174) kSEK, och för de första nio månaderna 14 025 (7 105) kSEK, en ökning med 97% ackumulerat för året. Gasporox hade en god försäljning under kvartalet, med leveranser till både läkemedels- och livsmedelsindustrin. Pandemin har en allt mindre påverkan på verksamheten, även om Gasporox utmanats av nedstängning av industrier i Kina kopplat till pandemin. Övriga rörelseintäkter var för tredje kvartalet 890 (804) kSEK och för årets nio första månader 2 391 (2 183) kSEK. Under kvartalet redovisas 564 (433) kSEK från två statliga Vinnovautvecklingsbidrag för läcktestning av ampuller och kvalitetskontroll av läkemedels- och livsmedelsförpackningar. Ackumulerat för årets nio första månader redovisas 1 599 (1050) kSEK från utvecklingsbidrag från Vinnova. Gasporox har även erhållit sjuklöneersättningar, under kvartalet med 0 (32) kSEK, och 34 (87) kSEK ackumulerat för årets nio första månader. Resterande övriga intäkter rör till största delen vidarefaktureringar av hyror kopplade till bolagets lokaler.

Kostnaderna för råvaror och förnödenheter uppgick under tredje kvartalet till -1 236 (-1 400) kSEK, och uppgick för årets nio första månader till -3 167 (-3 597). Bruttomarginalen för sålda varor har en fortsatt positiv utveckling. Övriga externa kostnader uppgick för tredje kvartalet till -2 454 (-1 864) kSEK och ackumulerat för årets nio första månader till -7 306 (-5 608) kSEK. Ökningarna beror främst på satsningar inom fortsatt produktutveckling samt ökade säljrelaterade kostnader då omvärldsfaktorer åter tillåter ökad nivå av aktiviteter. Personalkostnaderna uppgick för tredje kvartalet till -3 595 (-2 770) kSEK och ackumulerat för årets nio första månader till -11 490 (-9 148). Den starka omsättningen tredje kvartalet gav ett positivt rörelseresultat med 246 (-1 868) kSEK. Ackumulerat årets första nio månaderna innebar ett negativt rörelseresultat med -3 169 (-5 888) kSEK p.g.a. de satsningar som gjorts i enlighet med beslutad expansionsstrategi.

Kassaflöde och investeringar

Kassaflödet blev negativt för årets tredje kvartal, främst beroende på investeringar i nya produkter och ökat rörelsekapital, och uppgick till -2 946 (-4 660) kSEK. Kassaflödet ackumulerat för årets nio första månader uppgick till -10 530 (-12 274).

Investeringarna under kvartalet var 1 622 (1 483) kSEK. Ackumulerat för årets nio första månader var investeringarna 5 405 (4 921) kSEK. Dessa avser till största delen aktivering av utvecklingskostnader samt investeringar för patent. Inkluderat finns även investeringar kopplat till bolagets lokaler, inventarier av teknisk karaktär, samt investeringar i fortsatt uppbyggnad av en demopark bestående av bolagets produkter.

Kassaflödet från finansieringsverksamheten ackumulerat för årets nio första månader uppgick till 0 (0) kSEK.

Finansiell ställning

Soliditeten uppgick den 30 september 2022 till 76 (81) procent och det egna kapitalet var 25 458 (28 131) kSEK. Likvida medel på balansdagen var 3 737 (11 954) kSEK.

Hantering av osäkerhetsfaktorer

Pågående krig i Europa innebär en allmän osäkerhet och förändringar av makroekonomiska faktorer. Bolaget följer utvecklingen noggrant och vidtar vid behov åtgärder för att begränsa negativa effekter. Bolaget har för närvarande inga affärer med Ryssland.

NYCKELTAL

	2022-07-01 -2022-09-30	2021-07-01 -2021-09-30	2022-01-01 -2022-09-30	2021-01-01 -2021-09-30	2021-01-01 -2021-12-31
Nyckeltal	3 mån	3 mån	9 mån	9 mån	12 mån
Nettoomsättning (kSEK)	6 540	2 174	14 025	7 105	15 739
EBITDA (kSEK)	1 093	-1 209	-988	-3 967	-2 722
Rörelseresultat (kSEK)	246	-1 868	-3 169	-5 888	-5 391
Likvida medel (kSEK)	3 737	11 954	3 737	11 954	14 267
Kassaflöde (kSEK)	-2 946	-4 660	-10 530	-12 274	-9 962
Eget kapital	25 458	28 131	25 458	28 131	28 628
Eget kapital per aktie före utspädning (SEK)	2,96	3,27	2,96	3,27	3,33
Soliditet (%)	76	81	76	81	77
Balansomslutning (kSEK)	33 351	34 573	33 351	34 573	37 369
Kassalikviditet (%)	152	290	152	290	247
Genomsnittligt antal aktier före utspädning (st)	8 602 968	8 602 968	8 602 968	8 602 968	8 602 968
Resultat per aktie före utspädning (SEK)	0,03	-0,22	-0,37	-0,68	-0,63
Antal utestående aktier vid periodens slut	8 602 968	8 602 968	8 602 968	8 602 968	8 602 968

Redovisningsprinciper

Gasporox tillämpar Årsredovisningslagen och Bokföringsnämndens allmänna råd BFNAR 2012:1 Års- och koncernredovisning (K3) vid upprättandet av sina finansiella rapporter. Tillämpade redovisningsprinciper är oförändrade mot dem som användes i 2021 års årsredovisning. För ytterligare information hänvisas till bolagets årsredovisning 2021. Vid upprättande av delårsrapporter tillämpas BFNAR 2007:1..

Risker och osäkerhetsfaktorer

Gasporox verksamhet påverkas av ett antal faktorer, vilka kan innebära en risk för bolagets verksamhet och resultat. För bolagets risker och osäkerhetsfaktorer hänvisas till årsredovisningen för räkenskapsåret 2021. Dokumenten finns publicerade på www.gasporox.se.

Uppskattning och bedömningar

För att kunna upprätta de finansiella rapporterna, gör styrelsen och bolagsledningen bedömningar och antaganden som påverkar bolagets resultat och ställning, samt av lämnad information i övrigt.

Uppskattningar och bedömningar utvärderas löpande och baseras på historiska erfarenheter och andra faktorer, inklusive förväntningar om framtida händelser som förväntas rimliga under rådande förhållanden. Faktiskt utfall kan komma att skilja sig från gjorda bedömningar. De områden där uppskattningar och antaganden skulle kunna innebära betydande risk för justeringar i redovisade värden för resultat och finansiell ställning under kommande rapportperioder, är främst bedömningar om marknadsförutsättningar och därmed värdet på bolagets anläggningstillgångar.

FINANSIELLA RAPPORTER I SAMMANDRAG

	2022-07-01 -2022-09-30	2021-07-01 -2021-09-30	2022-01-01 -2022-09-30	2021-01-01 -2021-09-30	2021-01-01 -2021-12-31
Resultaträkning, (kSEK)	3 mån	3 mån	9 mån	9 mån	12 mån
Nettoomsättning	6 540	2 174	14 025	7 105	15 739
Förändring av varor under tillverkning, färdiga varor samt pågående arbete för annans räkning	-292	877	182	1 351	260
Aktiverade utvecklingskostnader	1 239	999	4 411	3 857	5 249
Övriga rörelseintäkter	890	804	2 391	2 183	3 155
Summa	8 377	4 853	21 008	14 497	24 403
Råvaror och förnödenheter	-1 236	-1 400	-3 167	-3 597	-4 985
Övriga externa kostnader	-2 454	-1 864	-7 306	-5 608	-8 778
Personalkostnader	-3 595	-2 770	-11 490	-9 148	-13 194
Avskrivningar	-847	-659	-2 181	-1 921	-2 669
Övriga rörelsekostnader	1	-28	-34	-111	-167
Rörelseresultat	246	-1 868	-3 169	-5 888	-5 391
Finansnetto	0	0	-1	0	-1
Resultat före skatt	246	-1 868	-3 170	-5 889	-5 391
Skatt på periodens resultat	0	0	0		0
Periodens resultat	246	-1 868	-3 170	-5 889	-5 391

Balansräkning, (kSEK)	2022-09-30	2021-09-30	2021-12-31
Tillgångar			
Anläggningstillgångar			
Immateriella tillgångar	16 535	12 846	13 697
Materiella tillgångar	1 091	708	704
Finansiella tillgångar	0	0	0
Summa anläggningstillgångar	17 625	13 554	14 401
Omsättningstillgångar			
Varulager	5 329	4 858	3 868
Övriga omsättningstillgångar	6 660	4 206	4 834
Kassa och bank	3 737	11 954	14 267
Summa omsättningstillgångar	15 726	21 019	22 968
Summa tillgångar	33 351	34 573	37 369
Eget kapital och skulder			
Eget kapital	25 458	28 131	28 628
Skulder			
Avsättningar	1 055	860	1 008
Kortfristiga skulder	6 838	5 582	7 733
Summa skulder	7 893	6 442	8 741
Summa eget kapital och skulder	33 351	34 573	37 369

	2022-07-01 -2022-09-30	2021-07-01 -2021-09-30	2022-01-01 -2022-09-30	2021-01-01 -2021-09-30	2021-01-01 -2021-12-31
Förändringar i eget kapital (kSEK)	3 mån	3 mån	9 mån	9 mån	12 mån
Eget kapital vid ingången av perioden	25 212	30 051	28 628	34 072	34 072
Nyemissioner	0	0	0	0	0
Emissionskostnader	0	-99	0	-99	-99
Återköp optioner	0	46	0	46	46
Periodens resultat	246	-1 868	-3 170	-5 889	-5 391
Eget kapital vid utgången av perioden	25 458	28 131	25 458	28 131	28 628

	2022-07-01 -2022-09-30	2021-07-01 -2021-09-30	2022-01-01 -2022-09-30	2021-01-01 -2021-09-30	2021-01-01 -2021-12-31
Kassaflöde (kSEK)	3 mån	3 mån	9 mån	9 mån	12 mån
Kassaflöde från den löpande verksamheten före förändringar i rörelsekapital	1 155	-1 355	-942	-4 039	-2 646
Förändringar i rörelsekapital	-2 480	-1 770	-4 183	-3 262	-747
Kassaflöde från den löpande verksamheten	-1 324	-3 125	-5 125	-7 301	-3 393
Kassaflöde från investeringsverksamheten	-1 622	-1 483	-5 405	-4 921	-6 516
Kassaflöde från finansieringsverksamheten	0	-53	0	-53	-53
Periodens kassaflöde	-2 946	-4 660	-10 530	-12 274	-9 962
Likvida medel vid periodens ingång	6 683	16 614	14 267	24 229	24 229
Likvida medel vid periodens utgång	3 737	11 954	3 737	11 954	14 267

GASPOROX AKTIE

Aktiekapital och aktien

Per den 30 september 2022 uppgick Gasporox aktiekapital till 4 301 484 kronor med totalt 8 602 968 utestående aktier. Bolaget har endast ett aktieslag och samtliga aktier har lika rätt till utdelning.

Gasporox aktie är sedan den 25 oktober 2016 noterat på Nasdaq First North Growth Market Stockholm med kortnamnet GPX.

Aktieägarförteckning

Antalet aktieägare per den 30 september 2022 uppgick till 1 156 st.

Aktieägare	Antal aktier	Procent
Norsk Elektro Optikk AS	2 203 977	25,6%
Gobia Enterprises AB	1 122 126	13,0%
Färö Capital AB	1 074 367	12,5%
AR packaging systems AB	419 580	4,9%
Försäkringsaktiebolaget Avanza Pension	256 497	3,0%
Lars Hardell	160 000	1,9%
Försäkringsaktiebolaget Skandia	129 996	1,5%
Pär Stigborg	120 000	1,4%
Märta Lewander Xu	117 681	1,4%
Marcus Kolskog	102 010	1,2%
Övriga aktieägare (1156 st)	2 896 734	33,7%
Totalt	8 602 968	100,0%

Lund den 10 november 2022

Styrelsen

Denna rapport har inte varit föremål för granskning av bolagets revisor.

Finansiell kalender

10 november 2022

28 februari 2023

Delårsrapport 3 2022

Bokslutskommuniké 2022

Finansiella rapporter finns tillgängliga på www.gasporox.se

Investerarbrev

Gasporox publicerar investerarbrev en gång i månaden.

Tidigare investerarbrev hittar du på [länken](#).

Event

Gasporox presenterar kvartalsrapporten på sin facebook kl 10.00 den 10 november samt presenterar på Redeyes Technology Day den 30 november. För mer information om nästa evenemang, besök vår hemsida, www.gasporox.se.

Certified adviser

Gasporox certified adviser är FNCA Sweden AB, +46(0)8-528 00 399, info@fnca.se.

Frågor kring rapporten besvaras av:

Märta Lewander Xu, VD

Tel: 0702 - 95 11 13, E-mail: ml@gasporox.se



DÄRFÖR ÄR GASPOROX ETT SPÄNNANDE BOLAG

Flera växande marknader

Gasporox säljer sensorer och mätinstrument på flera växande marknader inom kvalitetskontroll för läkemedel, livsmedel och dryck.

En ledande position inom icke-förstörande mätningar

Den unika patenterade tekniken, kompetensen och kvalitén på Gasporox produkter gör att bolaget är marknadsledande på att erbjuda lösningar som innebär kostnadsbesparingar och effektiviseringar för producenterna.

Tydliga och strategiska mål

Gasporox mål är att nå ut brett med sina produkter och lösningar inom marknaderna läkemedel, livsmedel och dryck och finnas installerade i dessa fabriker för kvalitetskontroll direkt på produktionslinjen och bli en standard inom industrierna.

Hållbarhet

Det är avgörande att vi tar hand om vår globala miljö och gemensamt arbetar för ett bättre klimat med mer hållbar produktion. Gasporox lösning säkerställer att det som produceras når ut till konsumenter och inte kasseras på vägen vilket bidrar till en hållbar produktion utan onödigt svinn.