

NOVEDO



Q1

Delårsrapport januari-mars 2026

Novedo är en växande och stabil industrigrupp bestående av regionalt marknadsledande och lönsamma små och medelstora B2B-bolag inom Industri, Infrastruktur samt Installation & Tjänster.

Tufft kvartal med stark avslutning

Första kvartalet (januari - mars 2026)

- Nettoomsättningen uppgick till 663 MSEK (649) en ökning med 2,2 procent. Organisk tillväxt för likvärdiga enheter uppgick till -3,1 procent (-6,1). Justerat för valutaeffekter uppgick den organiska tillväxten för likvärdiga enheter till -1,7 procent. Nettoomsättningen påverkades av att vinterförhållanden rådde i samtliga nordiska länder under januari och februari, vilket försvårade möjligheten att arbeta utomhus.
- EBITA uppgick till 1 MSEK (25) med en marginal om 0,1 procent (3,9). Resultatet belastades med cirka -25 MSEK till följd av vinterförhållanden i samtliga nordiska länder under januari-februari, som försvårade utomhusarbete och medförde framflyttade projektstarter samt högre kostnader i pågående projekt. Resultatet belastades också av projektnedskrivningar av engångskaraktär om cirka -10 MSEK.
- EBIT uppgick till -16 MSEK (10).
- Kassaflödet från löpande verksamhet uppgick till -12 MSEK (73). Kassaflödet påverkades av vintereffekter och framflyttade projektstarter, betalda inkomstskatter samt förändringar i rörelsekapital.

Omsättningstillväxt

2,2%

Jan-mar 2026

Organisk tillväxt

-3,1%

Jan-mar 2026

EBITA-marginal

6,7%

R12 mån 2025/2026


Väsentliga händelser efter balansdagen

- Extra bolagsstämma den 17 april 2026 beslutade om nyval av Sebastian Karlsson samt omval av Mikael Ericson (ordförande), Fredrik Holmström och Lars Kvarnsund som ordinarie styrelseledamöter intill slutet av nästa årsstämma. Stämman beslutade vidare att antalet styrelseledamöter ska uppgå till fyra utan suppleanter.

Finansiell översikt

MSEK	2026 jan-mar	2025 jan-mar	25/26 R12 mån	2025 jan-dec	R12 mån Proforma ¹
Nettoomsättning	663	649	2 958	2 943	3 079
EBITDA	25	50	307	332	338
EBITDA-marginal, %	3,8	7,7	10,4	11,3	11,0
EBITA	1	25	199	223	225
EBITA-marginal, %	0,1	3,9	6,7	7,6	7,3
EBIT	-16	10	136	162	161
EBIT-marginal, %	-2,3	1,6	4,6	5,5	5,2
Periodens resultat	-96	-90	-279	-273	
Rörelsekapital	273	277	273	343	
Kassaflöde från löpande verksamhet	-12	73	93	178	
Soliditet, %	-4,6	3,0	-4,6	-1,9	
Avkastning på sysselsatt kapital, %	10,3	17,7	10,3	11,3	
Resultat per aktie före/efter utspädning, SEK	-5,95	-5,62	-17,44	-17,11	

¹ Proforma inkluderar samtliga förvärvade bolag fram till och med den 31 mars 2026. Beräkningen är utförd som att Novedo har ägt bolagen under hela perioden. Omslagsfoto: Kristian Flittner Snoghøj, Stantræk A/S.



”Nettoomsättningen och resultatet påverkades väsentligt av att vinterförhållanden rådde i samtliga nordiska länder under januari och februari”

Inledningen av 2026 präglades av utmanande vinterförhållanden i samtliga nordiska länder som resulterade i framflyttade projektstarter och merkostnader för Novedo. Kvartalets sista månad var dock i linje med förväntningarna.

Nettoomsättningen under första kvartalet 2026 uppgick till 663 MSEK (649) en ökning med 2,2 procent. EBITA uppgick till 1 MSEK (25) med en marginal på 0,1 procent (3,9).

Kassaflödet från löpande verksamhet uppgick till -12 MSEK (73). Likvida medel uppgick till 458 MSEK (676) per 31 mars 2026.

Vinterförhållanden påverkade omsättning och resultat

Nettoomsättningen och resultatet påverkades väsentligt av att vinterförhållanden rådde i samtliga nordiska länder under januari och februari. Kyla och snö försvårade möjligheterna att arbeta utomhus, vilket ledde till framflyttade projektstarter och högre kostnader där arbete ändå kunde utföras. Detta påverkade främst segment Infrastruktur, men även de bolag inom Installation & Tjänster som bedriver exteriört arbete. Uppskattad resultatpåverkan uppgick till cirka -25 MSEK.

Kvartalets resultat påverkades även negativt av projektnedskrivningar av engångskaraktär om -10 MSEK hänförliga till segment Installation & Tjänster. Liksom tidigare varierade efterfrågan mellan olika geografiska områden och typer av erbjudanden.

Kvartalets sista månad var emellertid i linje med förväntningarna. Vidare noterades ett förbättrat orderläge inom vissa områden.

Industrisegmentet utvecklades positivt under hela kvartalet.

Portfölj av väletablerade bolag

I linje med Novedos strategi består vår portfölj av väletablerade bolag med starka marknadspositioner med god geografisk och verksamhetsmässig spridning.

Vår affärsmodell utgår från decentralisering och beslut som tas nära affären. Dotterbolagen är specialiserade och har en stark lokal förankring, med befoget att fatta beslut i direkt anslutning till kund och marknad. Detta främjar ansvar, snabbhet och närhet till kunden. Samtidigt bidrar koncernen med struktur, uppföljning och strategiskt stöd samt erbjuder ett nätverk för kunskaps- och erfarenhetsutbyte mellan bolagen. Sammantaget lägger det grunden för långsiktigt hållbart värdeskapande.

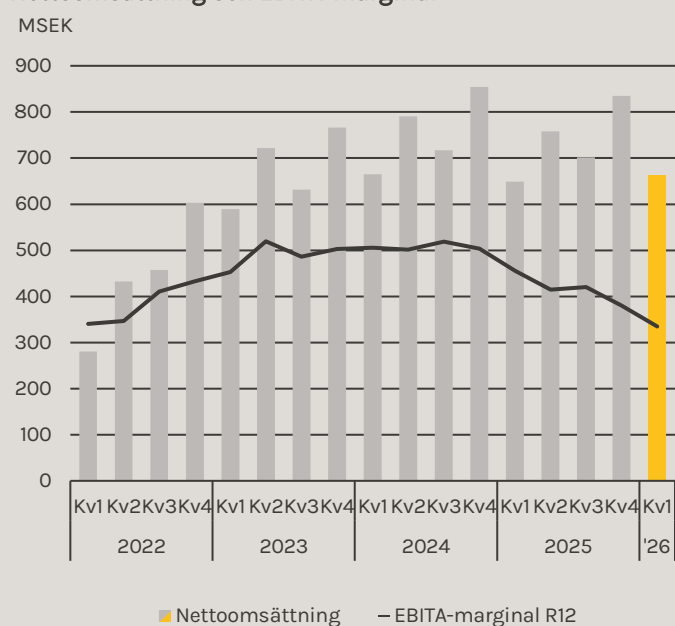
Successivt förbättrad marknad

Min bedömning är att marknaden successivt kommer att förbättras under 2026, med varierande efterfrågan beroende på marknad, kundbas och geografi. Rådande osäkerhet i omvärlden innebär dock att det är svårt att avgöra tidpunkten för och styrkan i en uppgång. På sikt väntas tillväxten få visst stöd av investeringar inom infrastruktur, en gradvis stabilisering i bostadsbyggandet samt det fortsatta behovet av att underhålla och modernisera befintliga tillgångar.

Min bedömning är att Novedos samtliga bolag är väl positionerade för att möta förändrade marknadsförhållanden och har goda förutsättningar att dra nytta av ett successivt förbättrat affärsklimat.

Per-Johan Dahlgren
Vd & koncernchef

Nettoomsättning och EBITA-marginal¹⁾



Omsättningstillväxt,
Jan-mar 2026

2,2%

EBITA,
R12 mån Kv1 2026

199 MSEK

Kassaflöde från
löpande verksamhet,
R12 mån Kv1 2026

93 MSEK

Organisk tillväxt,
Jan-mar 2026

-3,1%

EBITA-marginal,
R12 mån Kv1 2026

6,7%

Räntebärande
nettoskuld/
justerad EBITDA²⁾,
31 mars, 2026

4,2 ggr

¹⁾ Säsongsstrender, i termer av intäkter och resultat, varierar mellan Novedos tre affärssegment samt inom respektive segment till följd av specifika affärs- och industriförutsättningar. Installation & Tjänster samt Infrastruktur har en underliggande säsongsvariation där första kvartalet generellt är svagare till följd av vinterväderförhållanden. Segmenten uppvisar samtidigt en liknande säsongsvariation i samband med semesterperioden som infaller under tredje kvartalet.

²⁾ Kvoten beräknas, i enlighet med definitionerna i obligationsvillkoren, som räntebärande nettoskuld i förhållande till justerad EBITDA under den senaste 12-månadersperioden (justerat för bidrag från verksamheter som förvärvats under perioden som om de ingått under hela perioden, proforma).

Stabil industrigrupp inom Industri, Infrastruktur samt Installation & Tjänster

Novedo är en växande och stabil europeisk industrigrupp som består av regionalt marknadsledande och lönsamma små och medelstora B2B-bolag som i huvudsak erbjuder tjänster kopplade till service och renovering av fastigheter, klimatomställning, infrastrukturprojekt samt tillverkning av industrikomponenter.

Vision

Förstahandsval för små och medelstora B2B-bolag som vill utveckla och växa sin verksamhet för att uppnå långsiktig hållbar lönsamhet.

Affärsidé

Novedo ska utveckla och förvärva samt långsiktigt äga regionalt marknadsledande och lönsamma små och medelstora B2B-bolag med starka kassaflöden.

Finansiella mål

- >30% genomsnittlig nettoomsättningstillväxt per år under femårsperioden 2024-2028, varav organisk tillväxt i linje med marknadstillväxt på relevanta marknader.
- >10% justerad EBITA-marginal på medellång sikt.
- <3,5 ggr räntebärande nettoskuld/justerad EBITDA¹⁾.

Hållbarhetsmål

- 100% av företag med årsomsättning >100 MSEK ska genomgå extern ESG-due diligence vid utvärdering inför förvärv.
- Samtliga vd:ar ska genomgå ledarskapsutbildning minst var femte år. Nyttillträdda vd:ar ska genomgå utbildning inom 1 år.
- Sjukfrånvaron ska understiga 5%, räknat som antal frånvarotimmar/totalt antal timmar.

Utfall

Omsättnings-
tillväxt²⁾

-1,8%
(8,2)

Justerad
EBITA-marginal²⁾

7,0%
(9,2)

Räntebärande nettoskuld
/justerad EBITDA¹⁾³⁾

4,2 ggr
(2,6)

ESG-due diligence⁴⁾

100%
(100)

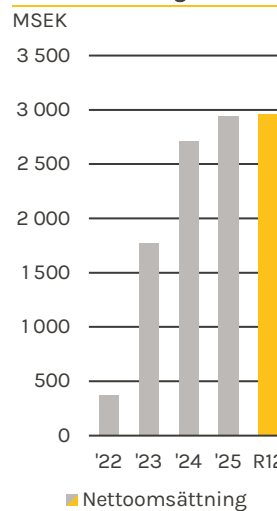
Utbildning⁴⁾

48%
(66)

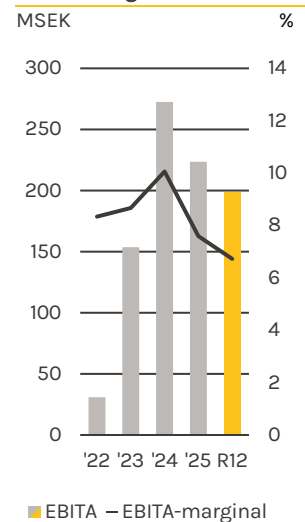
Sjukfrånvaro⁴⁾

4,1%
(3,8)

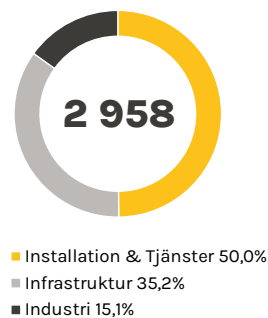
Nettoomsättning, år/R12²⁾



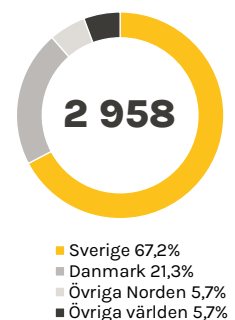
EBITA, marginal, år/R12²⁾



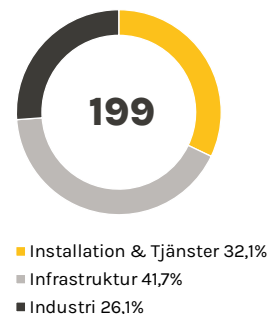
Nettoomsättning per segment R12²⁾, MSEK



Nettoomsättning per geografi R12²⁾, MSEK



EBITA per segment R12²⁾, MSEK



1) Kvoten beräknas - i enlighet med definitionerna i obligationsvillkoren - som räntebärande nettoskuld i förhållande till justerad EBITDA under den senaste tolv månadersperioden (justerat för bidrag från verksamheter som förvärvats under perioden som om de ingått under hela perioden).

2) R12 Kv1 2026.

3) Kv1 2026.

4) Helår 2025

Finansiell utveckling

Omsättning

Kvartalet januari – mars

Nettoomsättningen uppgick till 663 MSEK (649) under första kvartalet 2026, en ökning med 2,2 procent. Organisk tillväxt för likvärdiga enheter uppgick till -3,1 procent (-6,1). Justerat för valutaeffekter uppgick den organiska tillväxten för likvärdiga enheter till -1,7 procent.

Marknadsklimatet var fortsatt avvaktande inom segmenten Installation & Tjänster och Infrastruktur, medan efterfrågan var god inom segment Industri. Nettoomsättningen påverkades också av att vinterförhållanden rådde i samtliga nordiska länder under januari och februari, vilket försvårade möjligheten att arbeta utomhus.

Resultat

Kvartalet januari – mars

EBITDA för det första kvartalet 2026 uppgick till 25 MSEK (50). EBITA uppgick till 1 MSEK (25), med en EBITA-marginal om 0,1 procent (3,9). EBIT uppgick till -16 MSEK (10) och rörelsemarginalen uppgick till -2,3 procent (1,6).

Justerad EBITDA, exkluderande engångsposter relaterade till succession, omstrukturering samt projektnedskrivningar av engångskaraktär om 9 MSEK, uppgick till 34 MSEK (51). Justerad EBITA uppgick till 10 MSEK (27).

Marginalutvecklingen påverkades väsentligt av att vinterförhållanden rådde i samtliga nordiska länder under januari och februari, som försvårade möjligheterna att arbeta utomhus och ledde till framflyttade projektstarter och högre kostnader där arbete ändå kunde utföras. Detta påverkade främst segment Infrastruktur, men även de bolag inom segment Installation & Tjänster som bedriver exteriört arbete. Uppskattad resultatpåverkan uppgick till cirka -25 MSEK. Kvartalet påverkades även negativt av projektnedskrivningar av engångskaraktär om -10 MSEK hänförliga till segment Installation & Tjänster.

Finansnettot uppgick till -80 MSEK (-105), varav -39 MSEK (-37) utgjordes av räntekostnader för obligationslån och -15 MSEK (-47) är hänförligt till omvärdering och nuvärdesförändring av tilläggsköpeskillningar. För resterande räntekostnader, se not 6.

Resultat före skatt uppgick till -96 MSEK (95). Kvartalets resultat efter skatt uppgick till -96 MSEK (-90). Resultat per aktie uppgick till -5,95 SEK (-5,62).

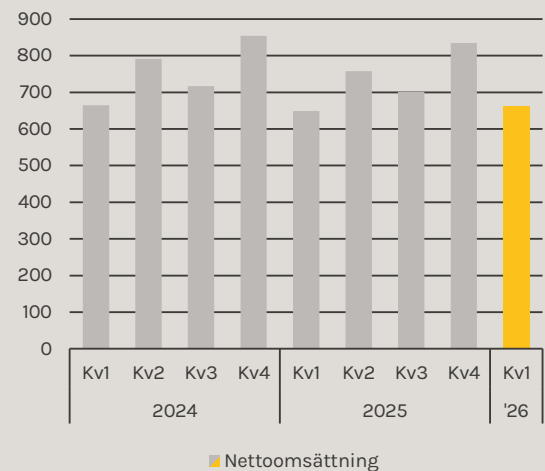
Kassaflöde

Kassaflödet från den löpande verksamheten under det första kvartalet uppgick till -12 MSEK (73), negativt påverkat av lägre resultat, betalda inkomstskatter och lägre positiv effekt från förändring i rörelsekapital.

Operativt kassaflöde (se definition sid 31) uppgick till 76 MSEK (135). Kassakonverteringen uppgick till 89,2 procent (89,9) (se definition sid 30).

Nettoomsättning

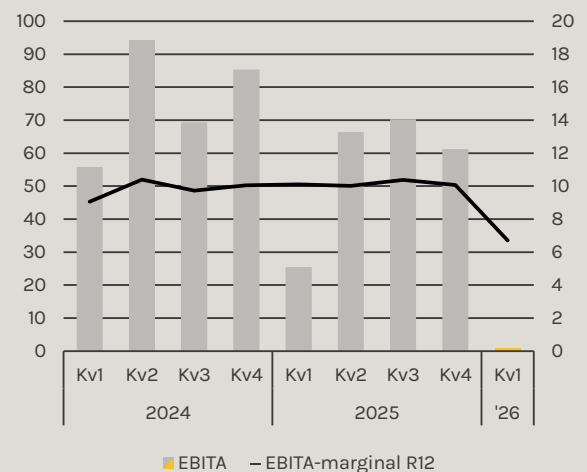
MSEK



EBITA samt EBITA-marginal

MSEK

%



Kvartalsvisa förändringar följer av säsongvariationer och en mer rättvisande bild av Novedos resultat- och marginalutveckling ges därför över en längre tidsperiod.

Nettoomsättning per segment, jan-mar 2026, MSEK



- Installation & Tjänster 50,6%
- Infrastruktur 32,8%
- Industri 17,1%

Nettoomsättning per geografi, jan-mar 2026, MSEK



- Sverige 70,1%
- Danmark 17,9%
- Övriga Norden 7,1%
- Övriga världen 4,8%

Kassaflödet från investeringsverksamheten uppgick till -16 MSEK (-10), varav förvärv av andelar i dotterbolag uppgick till -7 MSEK (0) och övriga investeringar till -9 MSEK (-10).

Kassaflödet från finansieringsverksamheten uppgick till -14 MSEK (139), varav upplåning 0 MSEK (159) och amortering -16 MSEK (-15).

Eget kapital

Eget kapital för koncernen uppgick vid periodens utgång till -157 MSEK (108). Soliditeten uppgick till -4,6 procent (3,0) påverkat av negativt resultat efter skatt.

Moderbolaget, Novedo Holding AB (publ), hade vid periodens utgång ett positivt eget kapital om 419 MSEK, motsvarande en soliditet om cirka 15 procent; vid full konvertering av utestående konvertibellån skulle soliditeten uppgå till cirka 37 procent.

Skuldsättning

Per 31 mars 2026 uppgick likvida medel i koncernen till 458 MSEK (676). Koncernens räntebärande nettoskuld uppgick till 1 510 MSEK (1 054) och nettoskuldssättningsgraden till -959,2 procent (976,3).

Nettoskuld/justerad EBITDA uppgick till 4,2 ggr vid utgången av perioden, en ökning jämfört med utgången av 2025, huvudsakligen till följd av lägre resultat under kvartalet kopplat till den hårda vintern under januari-februari för bolag med exteriör verksamhet.

Proforma R12 EBITDA uppgick till 338 MSEK. Justerad EBITDA, exkluderande engångsposter relaterade till transaktionskostnader, succession och omstrukturering samt projektnedskrivningar av engångskaraktär om 20 MSEK, uppgick till 358 MSEK, vilket utgör basen för beräkningen av nettoskuld/justerad EBITDA.

Bedömningen är att marknaden successivt kommer att förbättras under 2026, med en stärkt resultatutveckling och lägre skuldsättningsgrad som följd.

Avkastning

Avkastning på sysselsatt kapital uppgick till 11,3 procent (17,8) en minskning till följd av lägre resultat jämfört med motsvarande period föregående år.

ST Entreprenør AS i projekt med koldioxidbindande cement

I ett nyligen genomfört projekt i Arna-Stanghelle genomförde Novedos dotterbolag ST Entreprenør AS sprutbetongarbeten med koldioxidbindande cement – ett viktigt steg mot mer hållbara anläggningsprojekt. Tillsammans med samarbetspartner som Ølen Betong och Mesta visar projektet att det går att minska utsläppen med upp till 80 procent.



Från vänster i bild: Kristian Skjerven, vd för ST Entreprenør AS; pumppoperatören Krzysztof Szczygiel; och Yaz Liland, tekniker hos Ølen Betong.



Installation & Tjänster

Affärssegmentet Installation & Tjänster består av bolag som erbjuder installation, service och underhåll till fastigheter, framför allt kommersiella fastighetsägare och allmännyttan.

Nettoomsättningen för segmentet Installation & Tjänster uppgick till 336 MSEK (318) första kvartalet 2026. EBITA uppgick till -2 MSEK (7) och EBITA-marginalen till -0,5 procent (2,1).

Marknadsklimatet var fortsatt avvaktande med en relativt svag byggmarknad under kvartalets första två månader medan mars månad visade vissa tecken på återhämtning.

Nettoomsättning och resultat påverkades av att vinterförhållanden rådde i samtliga nordiska länder under januari och februari som försvårade möjligheterna att arbeta utomhus. Det ledde till framflyttade projektstarter och högre kostnader där arbete ändå kunde utföras, vilket påverkade de bolag som bedriver exteriört arbete. Resultatet påverkades också av projektnedskrivningar av engångskaraktär om -10 MSEK.

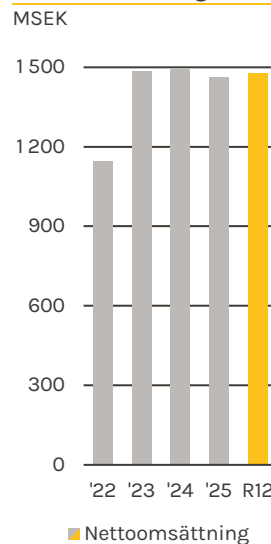
Rullande tolv månader uppgick nettoomsättningen till 1 479 MSEK (1 472). EBITA uppgick till 81 MSEK (132) och EBITA-marginalen till 5,5 procent (9,0).

Segmentets väletablerade bolag anpassar sig kontinuerligt till rådande marknadsklimat och är väl positionerade att dra fördel av en förbättrad efterfrågesituation.

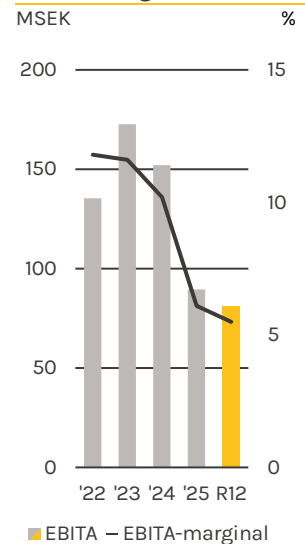
Vid periodens utgång bestod segmentet av 756 medarbetare. Se även Not 11 för en samlad översikt av segmentets dotterbolag.

Under kvartalet flyttades två dotterbolag till segment Installation & Tjänster från segment Infrastruktur, vilket påverkar segmentens siffror, medan koncernens siffror är oförändrade. Jämförelsetalen för första kvartalet 2025 har omräknats i enlighet med den uppdaterade segmentindelningen för att säkerställa jämförbarhet.

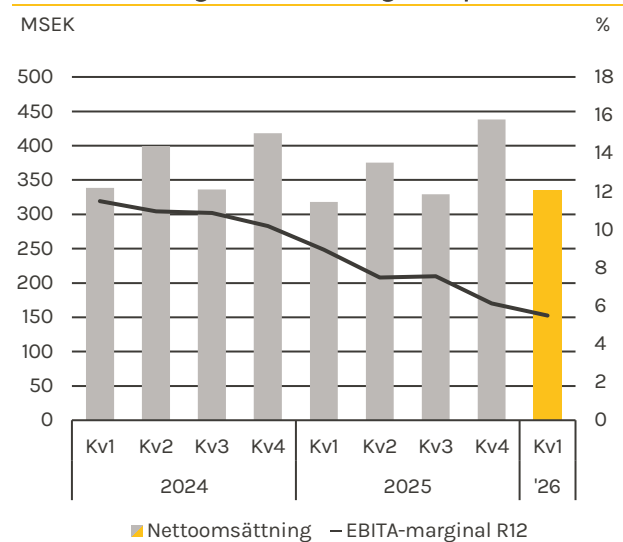
Nettoomsättning, år/R12¹⁾



EBITA, marginal, år/R12¹⁾



Nettoomsättning och EBITA-marginal¹⁾, per kvartal



¹⁾ R12 Kv1 2026. ²⁾ R12 Kv1 2026 jämfört med R12 Kv1 2025.

Finansiell översikt

MSEK	2026 jan-mar	2025 jan-mar	25/26 R12 mån	2025 jan-dec
Nettoomsättning	336	318	1 479	1 461
EBITA	-2	7	81	89
EBITA-marginal, %	-0,5	2,1	5,5	6,1

Andel av
koncernens
omsättning²⁾

50%

(49)

Andelen av
koncernens
EBITA²⁾

32%

(39)



Infrastruktur

Affärssegmentet Infrastruktur består av specialistbolag verksamma inom bergsflyttning, markarbeten med tillhörande områden, underhåll av väg- och kraftinfrastruktur samt infrastrukturell byggnation inom till exempel fiber och vatten.

Nettoomsättningen i segmentet Infrastruktur uppgick till 217 MSEK (245) första kvartalet 2026. EBITA uppgick till -1 MSEK (23) och EBITA-marginalen till -0,3 procent (9,2).

Nettoomsättning och resultat påverkades av att vinterförhållanden rådde i samtliga nordiska länder under januari och februari. Kyla och snö försvårade möjligheterna att arbeta utomhus, vilket ledde till framflyttade projektstarter och högre kostnader där arbete ändå kunde utföras. Vissa tecken på återhämtning noterades dock under mars månad. Vidare ökade antalet förfrågningar inom bergsteknik som ledde till ett flertal nya projekt och en ökad orderstock.

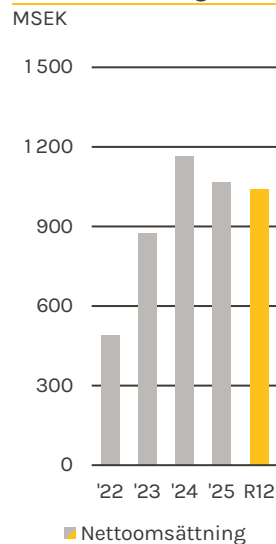
Rullande tolv månader uppgick nettoomsättningen till 1 040 MSEK (1 172), och EBITA till 106 MSEK (160). EBITA-marginalen uppgick till 10,2 procent (13,6).

Det finns i grunden betydande strukturella behov av utbyggnad och renovering inom infrastruktur såsom transport, el- och fibernät samt vatten och avlopp. Därutöver är säkerhet och behov av redundans marknadsdrivare.

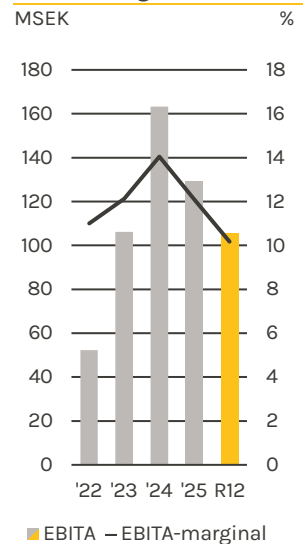
Vid utgången av året bestod segmentet av 453 medarbetare. Se även Not 11 för en samlad översikt av segmentets dotterbolag.

Under kvartalet flyttades två dotterbolag till segment Installation & Tjänster och ett dotterbolag till segment Industri, vilket påverkar segmentens siffror, medan koncernens siffror är oförändrade. Jämförelsetalen för första kvartalet 2025 har omräknats i enlighet med den uppdaterade segmentindelningen för att säkerställa jämförbarhet.

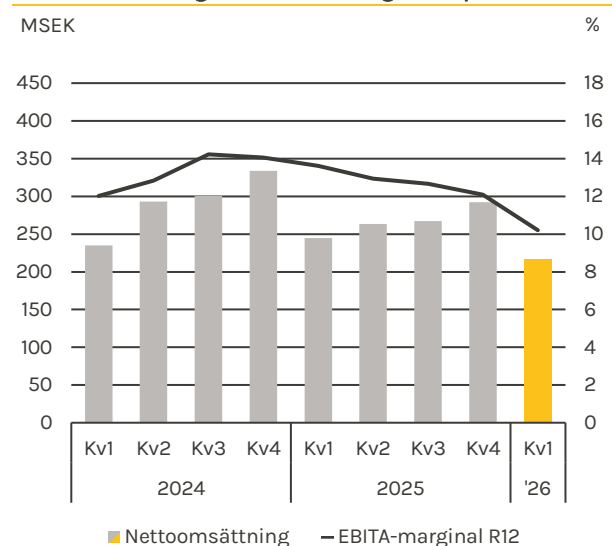
Nettoomsättning, år/R12¹⁾



EBITA, marginal, år/R12¹⁾



Nettoomsättning och EBITA-marginal¹⁾, per kvartal



¹⁾ R12 Kv1 2026. ²⁾ R12 Kv1 2026 jämfört med R12 Kv1 2025.

Finansiell översikt

MSEK	2026 jan-mar	2025 jan-mar	25/26 R12 mån	2025 jan-dec
Nettoomsättning	217	245	1 040	1 068
EBITA	-1	23	106	129
EBITA-marginal, %	-0,3	9,2	10,2	12,1

Andel av
koncernens
omsättning²⁾

35%

(39)

Andelen av
koncernens
EBITA²⁾

42%

(48)



Industri

Affärssegmentet Industri består av nischade industribolag som tillför tydligt kundvärde inom tillverkning eller handel inom B2B, till exempel underleverantörer till produktbolag, distributörer och bolag med egen produktutveckling.

Nettoomsättningen för segmentet Industri uppgick till 113 MSEK (88) det första kvartalet. EBITA uppgick till 17 MSEK (9) och EBITA-marginalen till 15,4 procent (10,6).

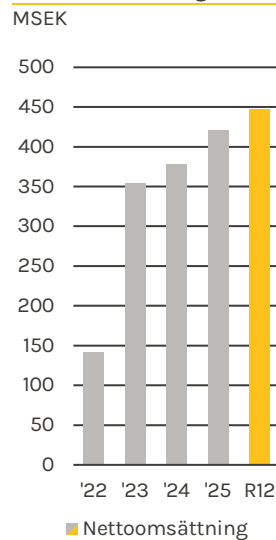
Rullande tolv månader uppgick nettoomsättningen till 447 MSEK (373). EBITA uppgick till 66 MSEK (43) och EBITA-marginalen till 14,8 procent (11,5).

Segment Industri bedöms över tid kunna dra fördel av ökad efterfrågan på elektronikkomponenter och en växande efterfrågan på regional industriproduktion. Novedo ser även goda möjligheter till ytterligare tillväxt via förvärv, såväl plattformsförvärv som kompletterande tilläggsförvärv.

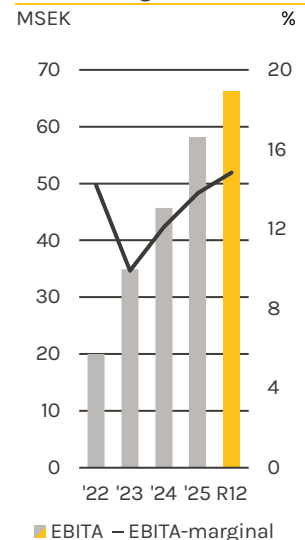
Vid periodens utgång bestod segmentet av 170 medarbetare. Se även Not 11 för en samlad översikt av segmentets dotterbolag.

Under kvartalet flyttades ett dotterbolag till segment Industri från segment Infrastruktur, vilket påverkar segmentens siffror, medan koncernens siffror är oförändrade. Jämförelsetalen för första kvartalet 2025 har omräknats i enlighet med den uppdaterade segmentindelningen för att säkerställa jämförbarhet.

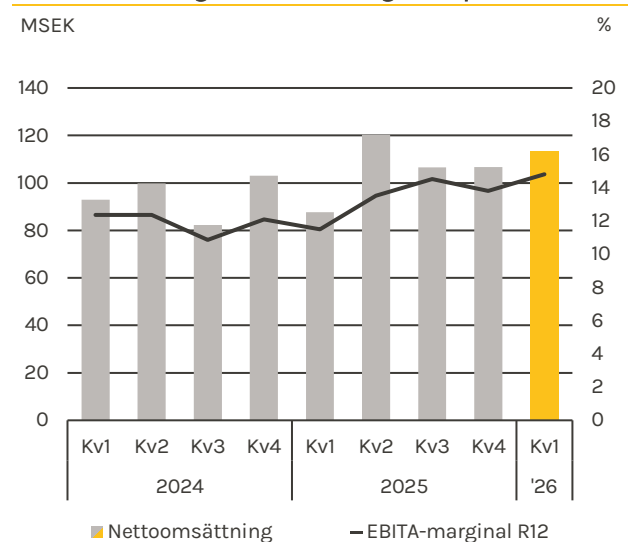
Nettoomsättning, år/R12¹⁾



EBITA, marginal, år/R12¹⁾



Nettoomsättning och EBITA-marginal¹⁾, per kvartal



¹⁾ R12 Kv1 2026. ²⁾ R12 Kv1 2026 jämfört med R12 Kv1 2025.

Finansiell översikt

MSEK	2026 jan-mar	2025 jan-mar	25/26 R12 mån	2025 jan-dec
Nettoomsättning	113	88	447	421
EBITA	17	9	66	58
EBITA-marginal, %	15,4	10,6	14,8	13,8

Andel av
koncernens
omsättning²⁾

15%

(12)

Andelen av
koncernens
EBITA²⁾

26%

(13)



Stantræk A/S

Stantræk grundades 1967 och är ett danskt industriföretag beläget i jylländska Lystrup i närheten av Århus.

Bolaget är en specialist inom kundanpassade komponenter och plåt detaljer till industriella applikationer och erbjuder ett brett utbud av funktioner, allt från produktion av komponenter och halvfabrikat till leverans av färdiga lösningar.

Stantræk har en stabil samt diversifierad B2B kundbas inom olika branscher, bland annat vind/energi, elektronik samt processindustrin.

Bolaget blev en del av Novedo under första kvartalet 2023.

Vd: Kristian Flittner Snoghøj
www.stantraek.com

Total Fasad Stockholm AB

Total Fasad Stockholm AB, med dotterbolaget Total Fönsterrenoveringar AB, förvärvades och tillträdde av Novedo under andra kvartalet 2022. Bolagen är baserade i Stockholm och verksamma inom fasadunderhåll och fönsterrenoveringar. Primära kunder är bostadsrättsföreningar och fastighetsbolag.

Vd: Johan Widegren
www.totalfasad.se



ProvideU AB

Industri bolaget ProvideU AB, förvärvades av Novedo under första kvartalet 2022. Bolaget erbjuder skräddarsydda komponenter och kompletta system för B2B-kunder, varav många är verksamma inom tillväxtområden som framtidens energilagring, industriell robotteknik, IoT och fordons elektronik.

Bolaget har utvecklats väl inom Novedos ägarskap och har även genomfört tilläggsförvärv i form av ElektronikMekanik i Västerås AB (numera ProvideU Electronics).

Vd: Fredrik Forngren (på bild längst till höger)
www.provideu.com

Övriga upplysningar

Moderbolaget

Moderbolagets nettoomsättning utgörs av koncerninterna managementtjänster. Under första kvartalet 2026 uppgick nettoomsättningen till 1 MSEK (2). Resultatet uppgick till -46 MSEK (47). Resultatet påverkades negativt av räntekostnader för obligationslånet om -39 MSEK (-3) för kvartalet.

Medarbetare

Vid första kvartalets utgång uppgick antalet medarbetare i koncernen till 1 392 (1 337), varav 1 (3) var anställda inom moderbolaget.

Hållbarhet

Hållbarhet är en integrerad del av Novedos verksamhet. För att säkerställa att Novedo fortsätter växa med sunda bolag utvärderas hållbarhetsaspekter särskilt under förvärvsprocessen genom en due diligence av ESG-relaterade områden. Novedo har som mål att samtliga externt förvärvade bolag med en omsättning över 100 MSEK ska genomgå en extern ESG-due diligence. Under 2025 genomfördes sådan granskning för 100 procent (100) av de förvärvade bolagen i denna kategori.

Novedo har även som mål att samtliga vd:ar ska genomgå en ledarskapsutbildning minst var femte år. Nyttillträdda vd:ar ska genomgå utbildningen inom ett år. Målen utvärderas på rullande basis varje år. Vid utgången av 2025 hade 48 procent (66) av vd:ar genomgått ledarskapsutbildning de senaste fem åren. Under 2025 genomfördes inte ledarskapsutbildning på grund av för litet underlag av kandidater.

Novedo har också som mål att sjukfrånvaron ska understiga 5 procent, räknat som antal frånvarotimmar dividerat med totalt antal timmar. Under 2025 uppgick sjukfrånvaron till 4,1 procent (3,8).

Novedos hållbarhetsrapport 2025 finns att läsa i Novedos Års- och hållbarhetsredovisning 2025.

Väsentliga händelser efter balansdagen

Vid en extra bolagsstämma den 17 april 2026 beslutades om nyval av Sebastian Karlsson samt omval av Mikael Ericson (ordförande), Fredrik Holmström och Lars Kvarnsund som styrelseledamöter till nästa årsstämma. Antalet ledamöter fastställdes till fyra utan suppleanter.

Aktiekapital

Novedo Holding AB (publ) har ett aktieslag. Per 31 mars 2026 uppgick aktiekapitalet till 551 970 SEK fördelat på 15 480 000 aktier vilket ger ett kvotvärde om cirka 0,04 SEK. Därutöver har Novedo emitterat säkerställda konvertibler om totalt 661 987 848 SEK inom ett ramverk om 1 000 MSEK, innebärande en ökning av aktiekapitalet vid full konvertering av konvertiblerna med högst 176 456 SEK (beräknat på ett kvotvärde om cirka 0,04 SEK och baserat på att hela konvertibellånet tecknas och en initial konverteringskurs om

133,77 SEK per aktie - det vill säga före eventuell omräkning enligt konvertibelvillkoren).

Ägare till bolag som Novedo har förvärvat har valt att bli delägare i Novedo genom preferensaktier i dotterbolaget Novedo AB (helägt dotterbolag till Novedo Holding AB (publ) i vilket Novedo Holding AB (publ) äger samtliga stamaktier). I Novedo AB finns det 16 554 preferensaktier. Ägare av preferensaktier har rätt att inför en "exit" få sina preferensaktier i Novedo AB omvandlade till stamaktier i Novedo Holding AB (publ). Om nuvarande preferensaktier konverteras till vanliga stamaktier skulle dessa motsvara totalt 7,7 procent (7,7) av samtliga stamaktier per 31 mars 2026, givet att prestation sker i linje med aktieägaravtalen. Se Not 23 i Novedos Års- och hållbarhetsredovisning 2025 för mer information.

Aktieägare

Esmaeilzadeh Holding Midco AB ägde 68,01 procent av Novedos aktier per 31 mars 2026. F Holmström PE 3 AB hade ett aktieinnehav om 12,41 procent. Ingen annan aktieägare ägde över tio procent av bolagets aktier vid periodens utgång.

Säsongsvariationer

Säsongsvariationer i intäkter och resultat skiljer sig mellan Novedos tre affärssegment och inom respektive segment, beroende på specifika affärs- och industriförutsättningar. Segmenten Installation & Tjänster och Infrastruktur påverkas av en underliggande säsongseffekt, där första kvartalet vanligtvis är svagare till följd av vinterförhållanden. Segmenten uppvisar även en liknande nedgång under semesterperioden i tredje kvartalet. Effekterna av säsongsvariationerna bedöms delvis utjämnas i takt med att segmenten över tid blir mer jämbördiga.

Risker och osäkerhetsfaktorer

Koncernen bedriver verksamhet genom ett tjugotal dotterbolagsgrupper med etablerade marknadspositioner inom tre affärssegment i fem länder. Denna geografiska och operationella spridning, i kombination med en stabil och diversifierad kundbas, begränsar affärsmässiga och finansiella risker. För mer information om finansiella risker, se Not 3 i Novedos Års- och hållbarhetsredovisning 2025.

Årsstämma 2026

Årsstämman hålls den 13 maj 2026 i Stockholm. Aktieägare kan delta fysiskt eller genom ombud. Stämmohandlingar, inklusive Års- och hållbarhetsredovisning för 2025, återfinns på www.novedo.se. Vid förfrågan distribueras handlingar fysiskt.

Utdelning

I enlighet med gällande finansieringsvillkor får ingen utdelning ske om bolagets aktier är onoterade.

Koncernens totalresultat

MSEK	Not	2026 jan-mar	2025 jan-mar	25/26 R12 mån	2025 jan-dec
Rörelsens intäkter					
Nettoomsättning	2,3	663	649	2 958	2 943
Övriga rörelseintäkter		4	3	27	25
Summa rörelsens intäkter		668	652	2 984	2 969
Rörelsens kostnader					
Råvaror och förnödenheter		-241	-211	-1 057	-1 028
Handelsvaror		-66	-63	-264	-261
Övriga externa kostnader		-78	-79	-321	-323
Personalkostnader		-253	-248	-1 028	-1 024
Avskrivningar av materiella och immateriella anläggningstillgångar		-23	-24	-98	-99
Avskrivningar av nyttjanderätter		-18	-15	-74	-71
Övriga rörelsekostnader		-5	-0	-7	-2
Summa rörelsens kostnader		-683	-641	-2 849	-2 807
Rörelseresultat (EBIT)		-16	10	136	162
Resultat från finansiella poster					
	6				
Finansiella intäkter		5	3	11	9
Finansiella kostnader		-86	-108	-376	-399
Summa finansiella poster		-80	-105	-365	-390
Resultat före skatt		-96	-95	-230	-229
Inkomstskatt		-0	5	-49	-44
Periodens resultat		-96	-90	-279	-273
Hänförligt till moderbolagets aktieägare		-92	-87	-270	-265
Hänförligt till innehav utan bestämmande inflytande		-4	-3	-9	-8
<i>Periodens resultat per aktie före och efter utspädning</i>					
		-5,95	-5,62	-17,43	-17,10
<i>Genomsnittligt antal aktier före och efter utspädning</i>					
		15 480 000	15 480 000	15 480 000	15 480 000

Per 31 mars 2026 uppgick aktiekapitalet till 551 970 SEK fördelat på 15 480 000 aktier vilket ger ett kvotvärde om cirka 0,04 SEK.

Koncernens rapport över övrigt totalresultat

MSEK	Not	2026 jan-mar	2025 jan-mar	25/26 R12 mån	2025 jan-dec
Periodens resultat		-96	-90	-279	-273
<i>Övrigt totalresultat:</i>					
<i>Poster som kan komma att omklassificeras till resultaträkningen</i>					
Valutakursdifferenser		6	-25	0	-31
Övrigt totalresultat för perioden		-	-	-	-
Summa totalresultat för perioden		-90	-115	-279	-304
Hänförligt till:					
Moderföretagets aktieägare		-87	-114	-265	-293
Innehav utan bestämmande inflytande		-3	-1	-13	-11

Koncernens balansräkning

MSEK	Not	2026 31 mar	2025 31 mar	2025 31 dec
Immateriella anläggningstillgångar				
Immateriella anläggningstillgångar		1 701	1 580	1 705
Summa immateriella anläggningstillgångar		1 701	1 580	1 705
Materiella anläggningstillgångar				
Maskiner och andra tekniska anläggningar		64	75	64
Inventarier, verktyg och installationer		47	35	47
Byggnader och förbättringsutgifter på annans fastighet		46	45	46
Summa materiella anläggningstillgångar		157	155	156
Nyttjanderätter		207	184	208
Finansiella anläggningstillgångar				
Andra långfristiga värdepappersinnehav		3	3	3
Uppskjuten skattefordran		14	37	19
Andra långfristiga fordringar		3	3	3
Summa finansiella anläggningstillgångar		20	44	24
Summa anläggningstillgångar		2 085	1 963	2 093
Varulager m.m.				
Råvaror och förnödenheter		133	136	127
Summa varulager		133	136	127
Kortfristiga fordringar				
Kundfordringar		402	403	447
Aktuella skattefordringar		32	65	8
Övriga kortfristiga fordringar		27	32	44
Avtalstillgångar		258	318	207
Förutbetalda kostnader och upplupna intäkter		47	34	35
Summa kortfristiga fordringar		766	853	741
Kortfristiga placeringar		1	0	1
Likvida medel		458	676	498
Summa omsättningstillgångar		1 358	1 665	1 366
Summa tillgångar		3 443	3 628	3 460

Koncernens balansräkning, forts.

MSEK	Not	2026 31 mar	2025 31 mar	2025 31 dec
Eget kapital				
Aktiekapital		1	1	1
Övrigt tillskjutet kapital		421	421	421
Balanserat resultat inklusive periodens resultat		-630	-418	-544
Eget kapital hänförligt till moderbolagets aktieägare		-209	4	-122
Innehav utan bestämmande inflytande		51	104	55
Summa eget kapital		-157	108	-67
Långfristiga skulder				
Avsättning för pensioner och liknande förpliktelser		4	4	4
Övriga avsättningar		3	4	3
Villkorade köpeskillingar	5	140	246	132
Uppskjuten skatteskuld		69	83	72
Leasingskulder		116	110	118
Obligationslån	7	1 580	1 382	1 576
Konvertibellån	7	583	388	577
Skulder till kreditinstitut	7	197	181	193
Övriga långfristiga skulder		0	0	0
Summa långfristiga skulder		2 692	2 399	2 676
Kortfristiga skulder				
Leasingskulder		71	55	69
Skulder till kreditinstitut	7	1	2	1
Villkorade köpeskillingar	5	222	387	220
Förskott från kunder		140	205	91
Leverantörsskulder		192	185	168
Checkräkningskredit	7	4	-	1
Skatteskulder		18	31	43
Övriga kortfristiga skulder		64	65	93
Avtalsskulder		2	10	1
Upplupna kostnader och förutbetalda intäkter		195	183	165
Summa kortfristiga skulder		909	1 121	851
Summa skulder		3 601	3 520	3 527
Summa eget kapital och skulder		3 443	3 628	3 460

Koncernens rapport över förändring i eget kapital

MSEK	Aktie- kapital	Övrigt tillskjutet kapital	Reserv	Balanserat resultat inkl. årets resultat	Totalt	Innehav utan bestämmande inflytande	Summa eget kapital
Ingående balans 2025-01-01	1	421	14	-312	123	105	228
Summa transaktioner med aktieägare	-	-	-	-	-	-	-
Periodens resultat	-	-	-	-92	-92	-3	-95
Omräkningseffekt utländska verksamheter	-	-	-28	-	-28	3	-25
Övrigt totalresultat	-	-	-	-	-	-	-
Summa totalresultat	-	-	-28	-92	-120	-0	-120
Utgående balans 2025-03-31	1	421	-14	-404	4	104	108
Ingående balans 2026-01-01	1	421	-14	-530	-122	55	-67
Summa transaktioner med aktieägare	-	-	-	-	-	-	-
Periodens resultat	-	-	-	-92	-92	-4	-96
Omräkningseffekt utländska verksamheter	-	-	5	-	5	0	6
Övrigt totalresultat	-	-	-	-	-	-	-
Summa totalresultat	-	-	5	-92	-87	-3	-90
Utgående balans 2026-03-31	1	421	-9	-622	-209	51	-157

	Not	2026 31 mar	2025 31 mar	2025 31 dec
Antalet stamaktier vid periodens början		15 480 000	15 480 000	15 480 000
Antalet stamaktier vid periodens slut		15 480 000	15 480 000	15 480 000
Totalt antal aktier vid periodens slut		15 480 000	15 480 000	15 480 000

Per 31 mars 2026 uppgick aktiekapitalet till 551 970 SEK fördelat på 15 480 000 aktier vilket motsvarar ett kvotvärde om 0,04 SEK.

Koncernens kassaflödesanalys

MSEK	Not	2026 jan-mar	2025 jan-mar	25/26 R12 mån	2025 jan-dec
Rörelseresultat		-16	10	136	162
Justeringar för poster som inte ingår i kassaflödet	8	39	41	150	152
Betalt räntenetto		-37	-35	-147	-144
Betald inkomstskatt		-48	-29	-39	-20
Kassaflöde från löpande verksamhet före förändring av rörelsekapital		-62	-13	100	150
Förändring av rörelsefordringar		1	-19	89	69
Förändring av rörelseskulder		50	104	-95	-41
Kassaflöde från löpande verksamhet		-12	73	93	178
Förvärv av dotterbolag		-7	-	-415	-408
Investeringar i materiella anläggningstillgångar		-11	-13	-29	-30
Avyttring materiella anläggningstillgångar		3	2	24	23
Investeringar nyttjanderättstillgångar		-1	-0	-7	-6
Reglering kortfristiga finansiella skulder		1	1	3	3
Kassaflöde från investeringsverksamhet		-16	-10	-424	-418
Upplåning		-	159	184	344
Amortering av låneskulder		-0	-1	-6	-7
Amortering av leasingskulder		-16	-14	-69	-67
Förändring av checkräkningskredit		2	-5	3	-4
Kassaflöde från finansieringsverksamhet		-14	139	112	266
Periodens kassaflöde		-42	202	-218	26
Likvida medel ingående balans		498	479	676	479
Valutakursdifferens i likvida medel		2	-5	1	-7
Likvida medel utgående balans		458	676	458	498

Moderbolagets resultaträkning

MSEK	Not	2026 jan-mar	2025 jan-mar	25/26 R12 mån	2025 jan-dec
Rörelsens intäkter					
Nettoomsättning		1	2	7	8
Övriga rörelseintäkter		-0	-	-0	-
Summa rörelsens intäkter		1	2	7	8
Rörelsens kostnader					
Övriga externa kostnader		-4	-2	-14	-12
Personalkostnader		-3	-6	-16	-18
Övriga rörelsekostnader		-	-	-0	-0
Summa rörelsens kostnader		-7	-8	-29	-30
Rörelseresultat		-6	-6	-22	-22
Resultat från finansiella poster					
Resultat från andelar i dotterföretag		-	-	500	500
Ränteintäkter		33	12	108	88
Räntekostnader		-68	-59	-267	-257
Resultat efter finansiella poster		-42	-53	319	308
Erhållna koncernbidrag		-	-	48	48
Skatt på periodens resultat		-4	5	-33	-23
Periodens resultat		-46	-47	335	334

I moderbolaget återfinns inga poster som redovisas som övrigt totalresultat varför summa totalresultat överensstämmer med årets resultat.

Moderbolagets balansräkning

MSEK	Not	2026 31 mar	2025 31 mar	2025 31 dec
Tillgångar				
Andelar i koncernföretag		1 258	1 258	1 258
Fordringar hos koncernföretag		1 479	-	1 478
Uppskjuten skattefordran		14	37	19
Summa anläggningstillgångar		2 751	1 296	2 754
Aktuella skattefordringar		8	-	-
Fordringar hos koncernföretag		4	481	7
Övriga kortfristiga fordringar		1	1	1
Förutbetalda kostnader och upplupna intäkter		39	18	6
Summa kortfristiga skulder		52	499	13
Likvida medel		28	283	85
Summa omsättningstillgångar		80	782	99
Summa tillgångar		2 831	2 077	2 853
Eget kapital				
Aktiekapital		1	1	1
Summa bundet eget kapital		1	1	1
Överkursfond		144	144	144
Balanserat resultat		320	-22	-14
Periodens resultat		-46	-47	334
Summa fritt eget kapital		418	74	464
Summa eget kapital		419	75	465
Obligationslån		1 580	1 382	1 576
Skulder till kreditinstitut		197	181	193
Konvertibellån		583	388	577
Summa långfristiga skulder		2 359	1 951	2 346
Leverantörsskulder		2	2	1
Övriga kortfristiga skulder		2	13	11
Upplupna kostnader och förutbetalda intäkter		49	37	30
Summa kortfristiga skulder		53	52	42
Summa skulder		2 412	2 003	2 388
Summa eget kapital och skulder		2 831	2 077	2 853

Kvartalsdata

MSEK	2026 Kv 1	2025 Kv 4	2025 Kv 3	2025 Kv 2	2025 Kv 1	2024 Kv 4	2024 Kv 3	2024 Kv 2	2024 Kv 1
Nettoomsättning	663	835	2 108	1 407	649	854	717	791	665
Nettoomsättningstillväxt, %	-2,2	-2,3	-2,2	-4,1	-2,4	11,5	13,6	9,6	12,8
Rörelseresultat (EBIT)	-16	45	117	62	10	71	55	80	41
Rörelsemarginal (EBIT), %	-2,3	5,3	5,5	4,4	1,6	8,3	7,7	10,1	6,2
EBITA	1	61	162	92	25	85	69	94	56
EBITA-marginal, %	0,1	7,3	7,7	6,5	3,9	10,0	9,7	11,9	8,4
EBITDA	25	90	241	140	50	117	92	117	77
EBITDA-marginal, %	3,8	10,8	11,4	9,9	7,7	13,7	12,9	14,8	11,5
Resultat före skatt	-96	-60	-168	-134	-95	-95	-38	18	-28
Periodens resultat	-96	-88	-185	-144	-90	-121	-45	11	-33
Räntebärande nettoskuld	1 510	1 460	1 473	1 371	1 054	1 097	1 032	1 337	1 224
Nettoskuldsättningsgrad, %	-959,2	-2 174,3	4 779,1	2 036,3	976,3	481,1	299,3	367,9	339,1
Soliditet, %	-4,6	-1,9	0,9	1,9	3,0	6,6	7,8	11,5	11,9
Avkastning på eget kapital, %	1,8	406,4	-992,2	-459,4	-226,5	-82,3	-24,3	-19,2	-26,8
Antal anställda vid periodens slut	1 392	1 400	1 386	1 357	1 337	1 341	1 365	1 344	1 324

Novedo bedriver en förvärvsintensiv verksamhet. Verkligt värde på förvärvade tillgångar och skulder är i vissa fall preliminära i avvaktan på slutlig värdering. Den slutliga förvärvsanalysen kan därmed påverka koncernens resultat- och balansräkning retroaktivt. Ovanstående kvartalsdata är baserat på slutliga förvärvsanalysen fram till och med 31 mars 2026. Se även Not 4 för mer information.

Nyckeltal ej definierade enligt IFRS

MSEK	2026 Kv 1	2025 Kv 4	2025 Kv 3	2025 Kv 2	2025 Kv 1	2024 Kv 4	2024 Kv 3	2024 Kv 2	2024 Kv 1
(A) Rörelseresultat (EBIT)	-16	45	117	62	10	71	55	80	41
Av och nedskrivningar av förvärvsrelaterade immateriella anläggningstillgångar	16	17	45	30	15	15	14	14	14
(B) EBITA	1	61	162	92	25	85	69	94	56
Av- och nedskrivningar av övriga materiella och immateriella anläggningstillgångar	25	29	79	48	24	32	23	22	21
(C) EBITDA	25	90	241	140	50	117	92	117	77
Förvärvskostnader	-	7	-	-	-	1	0	0	1
Engångskostnader	9	3	0	0	1	1	0	-	-
(D) Justerad EBITA	10	71	71	93	26	87	70	94	57
(E) Justerad EBITDA	35	100	102	141	50	119	93	117	77
(F) Nettoomsättning	663	835	702	758	649	854	717	791	665
(A/F) EBIT-marginal, %	-2,3	5,3	7,8	6,8	1,6	8,3	7,7	10,1	6,2
(B/F) EBITA-marginal, %	0,1	7,3	10,0	8,8	3,9	10,0	9,7	11,9	8,4
(C/F) EBITDA-marginal, %	3,8	10,8	14,5	11,9	7,7	13,7	12,9	14,8	11,5
(D/F) Justerad EBITA-marginal, %	1,5	8,5	10,1	8,8	4,0	10,2	9,7	11,9	8,5
(E/F) Justerad EBITDA-marginal, %	5,2	12,0	14,5	11,9	7,8	13,9	12,9	14,8	11,7

Noter

Not1 Redovisningsprinciper

Koncernredovisningen har upprättats i enlighet med International Financial Reporting Standards (IFRS). Delårsrapporten har upprättats i enlighet med IAS 34 Delårsrapportering samt tillämpliga bestämmelser i årsredovisningslagen. Delårsrapportering lämnas såväl i noter som på annan plats i delårsrapporten.

Delårsrapporten för moderbolaget har upprättats i enlighet med årsredovisningslagen, vilket är i enlighet med bestämmelserna i RFR 2 Redovisning för juridisk person. Redovisnings- och beräkningsmetoderna överensstämmer med dem som tillämpats i Års- och hållbarhetsredovisningen 2025. Det föreligger inga förändringar av IFRS under 2025 som har väsentlig påverkan på resultat och finansiell ställning för koncernen.

För en mer detaljerade beskrivning av Novedos analys av risker och osäkerheter, se Års- och hållbarhetsredovisningen 2025.

Belopp är i SEK för koncernen och moderbolaget om inget annat anges.

Not2 Rörelsesegment

Den högsta verkställande beslutsfattaren är den funktion som ansvarar för tilldelning av resurser och bedömning av rörelsesegmentens resultat. Inom Novedo har den verkställande direktören identifierats som den högsta verkställande beslutsfattaren. Koncernen har tre rörelsesegment enligt nedan:

- Installation & Tjänster. Segmentet består av bolag som erbjuder installation, service och underhåll av fastigheter framför allt riktade till fastighetsägare och allmännyttan.
- Infrastruktur. Segmentet består av specialistbolag verksamma inom infrastrukturprojekt, till exempel markarbeten med tillhörande områden som underhåll av väg- och kraftinfrastruktur samt infrastrukturell byggnation inom till exempel fiber och vatten.
- Industri. Segmentet består av industriella nischbolag som tillför tydligt kundvärde inom tillverkning eller handel ämnad för B2B, till exempel underleverantörer till produktbolag, distributörer och bolag med egen produktutveckling.

Segmentinformationen baseras på samma redovisningsprinciper som för koncernen som helhet. Vidare redovisas koncerngemensamma kostnader under kategorin Koncernposter.

2026 jan-mar, MSEK	Installation & Tjänster	Infrastruktur	Industri	Summa segment	Koncern- poster	Summa total
Rörelsesegment						
Nettoomsättning	336	217	113	666	-3	663
Övriga rörelseintäkter	3	1	0	4	0	4
Summa rörelseintäkter	339	218	114	671	-3	668
Rörelsens kostnader						
Råvaror, förnödenheter och handelsvaror	-159	-93	-58	-310	3	-307
Övriga externa kostnader	-31	-35	-10	-76	-2	-78
Personalkostnader	-141	-75	-25	-241	-12	-253
Avskrivningar av materiella och immateriella anläggningstillgångar	-1	-4	-1	-7	-0	-7
Avskrivningar av nyttjanderätter	-8	-7	-1	-17	-1	-18
Övriga rörelsekostnader	-0	-4	-1	-5	-	-5
Summa rörelsens kostnader	-340	-218	-96	-655	-12	-667
EBITA	-2	-1	17	15	-15	1
Avskrivningar förvävsrelaterade immateriella tillgångar	-9	-6	-2	-16	-	-16
Rörelseresultat (EBIT)	-10	-6	16	-1	-15	-16
2025 jan-mar, MSEK						
	Installation & Tjänster	Infrastruktur	Industri	Summa segment	Koncern- poster	Summa total
Rörelsesegment						
Nettoomsättning	318	245	88	650	-2	649
Övriga rörelseintäkter	2	1	0	3	0	3
Summa rörelseintäkter	319	246	88	653	-2	652
Rörelsens kostnader						
Råvaror, förnödenheter och handelsvaror	-143	-90	-44	-276	2	-275
Övriga externa kostnader	-32	-38	-8	-78	-2	-79
Personalkostnader	-130	-83	-25	-238	-10	-248
Avskrivningar av materiella och immateriella anläggningstillgångar	-0	-7	-2	-9	-0	-9
Avskrivningar av nyttjanderätter	-8	-5	-0	-14	-1	-15
Övriga rörelsekostnader	-0	-0	0	-0	-0	-0
Summa rörelsens kostnader	-313	-223	-79	-615	-12	-626
EBITA	7	23	9	39	-13	25
Avskrivningar förvävsrelaterade immateriella tillgångar	-8	-5	-2	-15	-	-15
Rörelseresultat (EBIT)	-1	17	8	24	-13	10

R12 mån 25/26, MSEK	Installation & Tjänster	Infrastruktur	Industri	Summa segment	Koncern- poster	Summa total
Rörelsesegment						
Nettoomsättning	1 479	1 040	133	2 966	-8	2 958
Övriga rörelseintäkter	9	16	0	26	1	27
Summa rörelseintäkter	1 488	1 056	133	2 992	-7	2 984
Rörelsens kostnader						
Råvaror, förnödenheter och handelsvaror	-683	-417	-70	-1 329	8	-1 321
Övriga externa kostnader	-127	-143	-13	-311	-11	-321
Personalkostnader	-558	-331	-28	-989	-40	-1 028
Avskrivningar av materiella och immateriella anläggningstillgångar	-6	-24	-0	-34	-1	-35
Avskrivningar av nyttjanderätter	-33	-31	-2	-70	-4	-74
Övriga rörelsekostnader	-1	-5	-2	-7	-0	-7
Summa rörelsens kostnader	-1 407	-950	-116	-2 739	-48	-2 786
EBITA	81	106	17	253	-55	199
Avskrivningar förvävsrelaterade immateriella tillgångar	-34	-22	-2	-63	-	-63
Rörelseresultat (EBIT)	47	84	15	190	-55	136

2025 jan-dec, MSEK	Installation & Tjänster	Infrastruktur	Industri	Summa segment	Koncern- poster	Summa total
Rörelsesegment						
Nettoomsättning	1 461	1 068	107	2 950	-7	2 943
Övriga rörelseintäkter	8	16	0	25	0	25
Summa rörelseintäkter	1 469	1 084	107	2 975	-6	2 969
Rörelsens kostnader						
Råvaror, förnödenheter och handelsvaror	-667	-414	-56	-1 295	7	-1 289
Övriga externa kostnader	-128	-146	-11	-313	-11	-323
Personalkostnader	-547	-339	-28	-986	-38	-1 024
Avskrivningar av materiella och immateriella anläggningstillgångar	-4	-26	-1	-36	-1	-37
Avskrivningar av nyttjanderätter	-33	-29	-1	-67	-4	-71
Övriga rörelsekostnader	-1	-0	-1	-2	-0	-2
Summa rörelsens kostnader	-1 379	-955	-98	-2 698	-47	-2 745
EBITA	89	129	8	277	-53	223
Avskrivningar förvävsrelaterade immateriella tillgångar	-33	-22	-2	-62	-	-62
Rörelseresultat (EBIT)	57	107	7	215	-53	162

Not 3 Nettoomsättning och intäkternas fördelning

Nettoomsättning fördelat på tidpunkt för intäkt MSEK	2026 jan-mar	2025 jan-mar	25/26 R12 mån	2025 jan-dec
Installation & Tjänster				
Tjänster överförda över tid	330	311	1 448	1 430
Varor överförda vid en särskild tidpunkt	6	7	31	31
Summa	336	318	1 479	1 461
Infrastruktur				
Tjänster överförda över tid	217	230	947	960
Varor överförda vid en särskild tidpunkt	-	44	63	107
Summa	217	274	1 010	1 067
Industri				
Tjänster överförda över tid	-	-	-	-
Varor överförda vid en särskild tidpunkt	113	78	454	421
Summa	113	78	454	421
Koncerninterna poster				
Tjänster överförda över tid	-0	-	-0	-
Varor överförda vid en särskild tidpunkt	-3	-1	-7	-6
Summa	-3	-1	-8	-6
Summa nettoomsättning fördelat på tidpunkt för intäkt				
Tjänster överförda över tid	546	526	2 409	2 389
Varor överförda vid en särskild tidpunkt	117	122	548	554
Summa	663	649	2 958	2 943

Novedo styr och följer upp koncernens verksamhet via de tre affärssegmenten: Industri, Infrastruktur samt Installation & Tjänster. Nettoomsättningen intäktsredovisas som tjänster överförda över tid samt varor överförda vid enskild tidpunkt.

Nettoomsättning fördelat på segment och geografi MSEK	2026 jan-mar	2025 jan-mar	25/26 R12 mån	2025 jan-dec
Installation & Tjänster				
Sverige	315	317	1 427	1 429
Danmark	0	1	0	1
Övriga Norden	21	-	52	31
Övriga världen	-	0	-	0
Summa	336	318	1 479	1 461
Infrastruktur				
Sverige	105	86	393	375
Danmark	95	136	547	588
Övriga Norden	17	23	99	104
Övriga världen	-	-	-	-
Summa	217	245	1 039	1 067
Industri				
Sverige	46	43	170	167
Danmark	24	28	83	87
Övriga Norden	9	2	18	12
Övriga världen	32	15	168	150
Summa	113	88	441	415
Koncerninterna poster				
Sverige	-3	-2	-7	-6
Danmark	-0	-	-0	-
Övriga Norden	-	-	-	-
Övriga världen	-	-	-	-
Summa	-3	-2	-7	-6
Summa nettoomsättning fördelat per geografi				
Sverige	462	445	1 988	1 971
Danmark	119	165	629	675
Övriga Norden	47	24	170	147
Övriga världen	32	15	168	150
Summa	663	649	2 957	2 943

Nettoomsättningen från den svenska marknaden uppgick till 70,1 procent (68,8) under perioden januari-mars 2026. Koncernens nettoomsättning från länder utanför Sverige uppgick till 32,7 procent (33,0) för perioden rullande tolv månader, varav merparten från den danska marknaden.

Not4 Villkorade köpeskillingar

Villkorad köpeskillning baseras på rörelseresultat i förvärvat bolag under de närmast kommande åren och ska överstiga en nivå som båda parter är överens om enligt avtal. Villkorad köpeskillning faller vanligtvis ut efter tre år från förvärvstidpunkt, om villkoren uppfylls. Ej diskonterat belopp för samtliga förväntade utestående kontantreglerade villkorade köpeskillingar uppgick per 31 mars 2026 till 408 MSEK, varav 224 MSEK ska regleras kontant. Resterande del kommer, i enlighet med avtal med de tidigare ägarna, kvittas mot aktier eller konvertibla skuldebrev inom befintlig ram i Novedo Holding AB (publ).

Verkligt värde på villkorad köpeskillning beräknas baserat på förväntat utfall av uppsatta mål i avtal, givet en diskonteringsränta om 13,9 procent.

Förändringar i villkorade köpeskillingar, MSEK

Förändringar i villkorade köpeskillingar, MSEK	
Ingående villkorade köpeskillingar 2026-01-01	352
Utbetalt	-7
Nuvärdessförändring räntebestämd tidsfaktor	12
Valutaeffekter	5
Utgående villkorade köpeskillingar 2026-03-31	361
Varav del som regleras kontant	215

Not5 Finansiella poster

MSEK	2026 jan-mar	2025 jan-mar	25/26 R12 mån	2025 jan-dec
Valutakursvinster	1	2	2	3
Övriga finansiella intäkter	4	1	9	6
Summa finansiella intäkter	5	3	11	9
Räntekostnader, obligationslån	-39	-37	-158	-155
Räntekostnader, RCF	-4	-4	-16	-16
Räntekostnader, konvertibellån	-25	-18	-93	-86
Räntekostnader, leasingskuld	-2	-2	-8	-8
Nuvärdessförändring villkorade köpeskillingar	-12	-19	-44	-52
Omvärdering villkorade köpeskillingar	-3	-28	-48	-73
Övriga ränte- och andra finansiella kostnader	-0	-0	-10	-10
Summa finansiella kostnader	-86	-108	-376	-399
Finansiella poster - netto	-80	-105	-365	-390

Not 6 Upplåning

MSEK	2026 31 mar	2025 31 mar	2025 31 dec
Ingående redovisat värde	2 349	1 784	1 784
Förvärvat upplåning	-	-	5
Periodens upplåning	2	162	457
Aktiverade lånekostnader	-	-3	-9
Periodisering av upplåningskostnader	13	11	119
Periodens amortering	-0	-1	-7
Valutakurseffekt	0	-0	0
Utgående redovisat värde	2 364	1 953	2 349

31 mar 2025, MSEK	Räntesats, %	Förfalloår	Nominellt värde	Redovisat värde
Obligationslån	STIBOR 3M			
24/27	+7,00	2027	1 250	1 382
Konvertibellån	12,00	2028	466	388
Skuld till kreditinstitut (RCF)	STIBOR 3M			
	+4,95	2027	175	181
Skulder till kreditinstitut	0,80-	2024-		
	4,00	2026	2	2
Utgående redovisat värde			1 893	1 953

31 mar 2026, MSEK	Räntesats, %	Förfalloår	Nominellt värde	Redovisat värde
Obligationslån	STIBOR 3M			
24/27	+7,00	2027	1 600	1 580
Konvertibellån	12,00	2028	662	583
Skulder till kreditinstitut (RCF)	STIBOR 3M			
	+4,95	2027	175	197
Skulder till kreditinstitut	3,58-	2026-		
	7,84	2031	5	5
Utgående redovisat värde			2 442	2 364

31 dec 2025, MSEK	Räntesats, %	Förfalloår	Nominellt värde	Redovisat värde
Obligationslån	STIBOR 3M			
24/27	+7,00	2027	1 250	1 220
Konvertibellån	12,00	2028	466	384
Skulder till kreditinstitut (RCF)	STIBOR 3M			
	+4,95	2027	175	177
Skulder till kreditinstitut	2,76-	2025-		
	9,54	2026	3	3
Utgående redovisat värde			1 894	1 784

Novedo tecknade under 2024 en revolverande kreditfacilitet om 175 MSEK, emitterade 466 MSEK i fyraåriga säkerställda konvertibler 2024/2028 (ISIN: N00013324731) samt emitterade treåriga seniora säkerställda obligationer 2024/2027 om 1 250 MSEK inom ett ramverk av 2 000 MSEK (ISIN: SE0022240529), Under första kvartalet 2025 emitterades obligationer om 160 MSEK. Under andra kvartalet emitterades ytterligare obligationer om 190 MSEK, vilket ger ett samlat nominellt belopp om 1 600 MSEK på balansdagen. Vid en extra bolagsstämma den 24 juli 2025 beslutades om en riktad nyemission av konvertibler om 125 MSEK. Därutöver genomfördes en nyemission av konvertibler om 71 MSEK, avseende reglering av upplupen ränta. Under tredje kvartalet 2025 emitterades därmed konvertibler om 196 MSEK, vilket på balansdagen ger ett samlat belopp om 662 MSEK. Konvertiblerna är sedan september 2024 noterade på Börse Frankfurt (Open Market) och obligationslånet 2024/2027 är per 30 oktober 2024 noterat på Nasdaq Stockholms lista för företagsobligationer.

Not 7 Justering för poster som inte ingår i kassaflödet

MSEK	2026 jan-mar	2025 jan-mar	25/26 R12 mån	2025 jan-dec
Avskrivningar, inventarier	7	9	35	37
Avskrivningar, immateriella anläggningstillgångar	16	15	63	62
Avskrivningar, nyttjanderättstillgångar	18	15	74	71
Valutakursdifferenser	-1	2	-8	-5
Övriga ej kassaflödespåverkande poster	-1	-0	-14	-12
Summa	39	40	149	152

Not 8 Transaktioner med närstående

Under perioden januari–mars 2026 har moderbolaget fakturerat dotterbolagen management fee om 1 MSEK (2). Närstående i övrigt omfattar styrelsen och koncernledningen samt deras familjer och bolag som de kontrollerar, inklusive bolag som kontrolleras av huvudägare.

Utöver ordinarie styrelsearvode till styrelseledamöter har inga övriga väsentliga transaktioner med närstående skett under perioden.

Not 9 Ställda säkerheter och eventalförpliktelser

Ställda säkerheter, MSEK	2026 31 mar	2025 31 mar	2025 31 dec
Företagsinteckningar	31	49	43
Tillgångar med äganderättsförbehåll	1	4	2
Pantsatta tillgångar till förmån för pensionsutfästelser	1	2	1
Pantbrev i fast egendom	5	5	5
Aktier i dotterföretag	2 060	2 181	2 059
Summa	2 098	2 240	2 110

Eventalförpliktelser, MSEK	2026 31 mar	2025 31 mar	2025 31 dec
Garantiåtaganden	48	54	52
Borgensåtagande	2	3	2
Summa	50	57	54

I en del av koncernens dotterbolag finns fullgörandegarantier hänförliga till projekt. De belopp som anges är det potentiella belopp som kan komma att behöva betalas ut i det fall projekt inte kan fullgöras.

Not10 Investeringar i dotterföretag

Företagets namn	Segment	Tillträde	Registrerings- och verksam- hetsland	Organisations- nummer	Andel stamaktier som ägs av koncernen, %
Novedo AB	-	-	Sverige	559264-9841	100
Novedo Danmark OpCo ApS	-	-	Danmark	43529374	100
Novedo Finland OpCo OY	-	-	Finland	0919666-0	100
Novedo Norge OpCo AS	-	-	Tyskland	933987469	100
Novedo OpCo Germany GmbH	-	-	Sverige	HRB 131390	100
Novedo OpCo AB	-	-	Sverige	559334-8344	100
BATAB Bygg & Akustikteknik AB	Installation & Tjänster	Jul 2022	Sverige	556133-7642	100
Elarbeten Helsingborg AB	Installation & Tjänster	Jan 2022	Sverige	556464-1354	100
Elforum Göteborg AB	Installation & Tjänster	Aug 2021	Sverige	559133-4031	100
Elinzity AB	Installation & Tjänster	Jan 2022	Sverige	556694-5878	100
Elinzity Förstärkning AB	Installation & Tjänster	Jan 2022	Sverige	556187-5088	100
Hansson & Ekman Isolerings AB	Installation & Tjänster	Sep 2021	Sverige	556459-0379	100
Helsingborgs Byggplåt AB	Installation & Tjänster	Mar 2023	Sverige	556722-7532	100
Bra Tak Entreprenad Skåne AB	Installation & Tjänster	Mar 2023	Sverige	556889-9362	100
Kultur målarna i Linköping Aktiebolag	Installation & Tjänster	Sep 2021	Sverige	559203-8177	100
Kultur målarna i Norrköping Aktiebolag	Installation & Tjänster	Sep 2021	Sverige	556435-2887	100
Nordsign Aktiebolag	Installation & Tjänster	Sep 2022	Sverige	556699-2706	100
Olle Timblads Målerifirma AB	Installation & Tjänster	Sep 2021	Sverige	556688-5488	100
Tyresö Målericentral AB	Installation & Tjänster	Sep 2021	Sverige	556909-8725	100
Sentexa AB	Installation & Tjänster	Maj 2022	Sverige	556637-4921	100
Skanstulls Måleri Aktiebolag	Installation & Tjänster	Jan 2021	Sverige	556543-8974	100
Total Fasad Stockholm AB	Installation & Tjänster	Jun 2022	Sverige	559004-4375	100
Total Fönsterrenovering Stockholm AB	Installation & Tjänster	Jun 2022	Sverige	559133-9444	100
Persiennteamet Stockholm AB	Installation & Tjänster	Apr 2024	Sverige	556758-5392	100
Uni-Vent Rör AB	Installation & Tjänster	Maj 2021	Sverige	556665-6889	100
Uudenmaan Korjausrakentajat Oy	Installation & Tjänster	Sep 2025	Finland	3153869-8	100
Ventilationskontroll Aeolus Aktiebolag	Installation & Tjänster	Jan 2022	Sverige	556211-1343	100
RC EL & Styrinstallationer Zeus AB	Installation & Tjänster	Jan 2022	Sverige	556310-2010	100
CX Ventilation AB	Installation & Tjänster	Jan 2022	Sverige	556846-1882	100
Ekoion AB	Installation & Tjänster	Jan 2022	Sverige	556700-0814	100
Ventera i Göteborg AB	Installation & Tjänster	Okt 2023	Sverige	559453-8489	100
OVKservice Syd AB	Installation & Tjänster	Feb 2024	Sverige	556795-9308	100
Deramont Entreprenad AB	Infrastruktur	Sep 2021	Sverige	556803-5421	100
Falks Markentreprenad AB	Infrastruktur	Okt 2025	Sverige	556678-7577	100
GBB Holding AB	Infrastruktur	Apr 2022	Sverige	556910-5652	100
Gnesta Bergbyggare AB	Infrastruktur	Apr 2022	Sverige	556599-9355	100
AO Entreprenadtjänst i Stockholm AB	Infrastruktur	Apr 2022	Sverige	556995-2269	100
Borrspecialisten Sverige AB	Infrastruktur	Apr 2022	Sverige	556929-2591	100
IMPAB DUNDERTECH AB	Infrastruktur	Apr 2022	Sverige	556718-1069	100
Nordkabel A/S	Infrastruktur	Dec 2022	Danmark	28851782	100
Novedo ST Holding AS	Infrastruktur	Nov 2024	Norge	934157761	100
ST Entreprenør AS	Infrastruktur	Nov 2024	Norge	926678779	100
Utleigesenteret AS	Infrastruktur	Nov 2024	Norge	926678426	100
Norgaard Anlæg Holding ApS	Infrastruktur	Dec 2023	Danmark	37418226	100
Nørgaard Anlæg ApS	Infrastruktur	Dec 2023	Danmark	14546294	100
Nørgaard Anlæg Maskinudlejning ApS	Infrastruktur	Dec 2023	Danmark	36507063	100
Nørgaard Anlæg Miljø ApS	Infrastruktur	Dec 2023	Danmark	37638846	100
Valter Eklund Stenentreprenader AB	Infrastruktur	Maj 2021	Sverige	556071-7463	100
VE Sten AB	Infrastruktur	Maj 2021	Sverige	556143-4126	100
ProvideU AB	Industri	Jan 2022	Sverige	556754-0231	100
ProvideU Assembly OÜ	Industri	Jan 2022	Estland	11066054	100
ProvideU Electronics AB	Industri	Sep 2022	Sverige	556506-1560	100
Stantraek A/S	Industri	Mar 2023	Danmark	12630077	100

Definitioner och begrepp

Novedo presenterar i delårsrapporten nyckeltal som kompletterar de finansiella mått som definieras enligt IFRS, så kallade alternativa nyckeltal, APM. Bolaget anser att dessa nyckeltal ger värdefull information till intressenter då de möjliggör utvärdering av bolagets prestation, trender, förmåga att återbetala skuld, investera i nya affärer och återspeglar koncernens affärsmodell.

Eftersom inte alla företag beräknar finansiella nyckeltal på samma sätt, är dessa inte alltid jämförbara. De ska därför inte ses som en ersättning för nyckeltal som definieras enligt IFRS. Nedan presenteras definitioner, varav flertalet är alternativa nyckeltal.

Alla belopp i texter och tabeller är i SEK om inget annat anges. Alla värden inom parentes är jämförelsesiffror för samma period föregående år om inget annat anges.

Nyckeltal	Defintion/beräkning	Syfte
Avkastning på eget kapital	Periodens resultat för rullande tolv månader dividerat med totalt eget kapital vid periodens slut.	Avkastningen på eget kapital används för att analysera lönsamhet i relation till eget kapital i koncernen.
Avkastning på sysselsatt kapital	EBITA för rullande tolv månader dividerat med, totala tillgångar minus operationella skulder minus likvida medel vid periodens slut.	Avkastning på sysselsatt kapital används för att analysera lönsamheten i relation till sysselsatt kapital i koncernen.
Rörelseresultat (EBIT)	Resultat före räntor och skatter.	Rörelseresultat (EBIT) ger en helhetsbild av vinst genererad från den löpande verksamheten
EBIT-marginal	Rörelseresultat (EBIT) före räntor och skatter, i procent av nettoomsättning.	EBIT-marginal används för att mäta operativ lönsamhet.
EBITA	Rörelseresultat (EBIT) före av- och nedskrivningar av förvärvade immateriella anläggningstillgångar.	EBITA ger en helhetsbild av vinst genererad från den löpande verksamheten.
EBITA-marginal	Rörelseresultat (EBIT) före av- och nedskrivningar av förvärvade immateriella anläggningstillgångar, i procent av nettoomsättning.	EBITA-marginal används för att mäta operativ lönsamhet.
EBITDA	Rörelseresultat (EBIT) före av- och nedskrivningar av förvärvade immateriella anläggningstillgångar samt av- och nedskrivningar av materiella och immateriella anläggningstillgångar.	EBITDA tillsammans med EBITA ger en helhetsbild av vinst genererad från den löpande verksamheten.
EBITDA-marginal	Rörelseresultat (EBIT) före av- och nedskrivningar av förvärvade immateriella anläggningstillgångar samt av- och nedskrivningar av materiella och immateriella anläggningstillgångar, i procent av nettoomsättningen.	EBITDA-marginal används för att mäta operativ lönsamhet.
Justerad EBITA	EBITA justerad för förvärvskostnader samt poster av engångskaraktär.	Justerad EBITA underlättar jämförelsen av EBITA mellan olika perioder.
Justerad EBITA-marginal	EBITA justerad för förvärvskostnader samt poster av engångskaraktär, i procent av nettoomsättningen.	Justerad EBITA-marginal underlättar jämförelsen av operativ lönsamhet mellan olika perioder.
Justerad EBITDA	EBITDA justerad för förvärvskostnader samt poster av engångskaraktär.	Justerad EBITDA underlättar jämförelsen av EBITDA mellan olika perioder.
Justerad EBITDA-marginal	EBITDA justerad för förvärvskostnader samt poster av engångskaraktär, i procent av nettoomsättningen.	Justerad EBITDA-marginal underlättar jämförelsen av operativ lönsamhet mellan olika perioder.
Kassakonvertering	Operativt kassaflöde rullande tolv månader med avdrag för investeringar i materiella anläggningstillgångar och nyttjanderättstillgångar i procent av operativt kassaflöde rullande tolv månader.	Kassakonvertering används för att följa hur effektivt koncernen hanterar löpande investeringar och rörelsekapital.
Nettoomsättningstillväxt	Förändring i nettoomsättning i procent av nettoomsättningen under jämförelseperioden, föregående år.	Förändring i nettoomsättning avspeglar koncernens realiserade försäljningstillväxt över tid.

Nyckeltal	Definition/beräkning	Syfte
Nettoskuld i relation till EBITDA	Räntebärande nettoskuld jämfört med EBITDA ger ett likviditetsmått för nettoskuld i relation till kassagenererande resultat i rörelsen. Nettoskuld baserad på balansdagen och EBITDA beräknas som den senaste tolv månadersperioden.	Måttet ger en indikation på verksamhetens förmåga att betala sina skulder.
Nettoskuldsättningsgrad	Räntebärande nettoskuld i procent av totalt eget kapital.	Nettoskuldsättningsgrad mäter i vilken utsträckning koncernen finansieras av lån. Eftersom likvida medel och andra kortfristiga placeringar kan användas för att betala av skulden med kort varsel, används nettoskuld i stället för bruttoskuld i beräkningen.
Operativt kassaflöde	EBITDA inklusive kassaflöde från förändring i rörelsekapital.	Det operativa kassaflödet används för att följa kassaflödet som den löpande verksamheten genererar.
Proforma	Proforma avser bolag som Novedo har tillträtt under aktuell period, och har räknats om för att visa resultaten som om Novedo hade ägt bolagen under hela perioden.	Proforma ger en helhetsbild av hur tillträdda bolag påverkar koncernens resultat under perioden, utifrån det förvärvade bolagets faktiska resultat.
Organisk tillväxt för likvärdiga enheter	Förändring i nettoomsättning i jämförbara enheter, i procent av nettoomsättningen under jämförelseperioden.	Organisk nettoomsättningstillväxt exkluderar effekterna av förändringar i koncernens struktur, vilket möjliggör en jämförelse av underliggande tillväxt.
Räntebärande nettoskuld	Långfristiga och kortfristiga räntebärande skulder minus likvida medel och andra kortfristiga placeringar.	Räntebärande nettoskuld används som ett mått för att visa koncernens totala skuldsättning.
Rörelsekapital	Varulager, kundfordringar, upparbetad men ej fakturerad intäkt, förutbetalda kostnader och upplupna intäkter och övriga omsättningstillgångar, minus leverantörsskulder, fakturerad men ej upparbetad intäkt, förskott från kunder, upplupna kostnader och förutbetalda intäkter och övriga kortfristiga skulder.	Rörelsekapitalet används för att mäta koncernens kapitalbindning i rörelsen.
Rörelsekapital i relation till nettoomsättning	Rörelsekapitalet vid periodens slut i procent av nettoomsättning för rullande tolv månader.	Rörelsekapitalet i relation till nettoomsättning används för att mäta företagets rörelsekapitalbindning.
Soliditet	Eget kapital inklusive innehav utan bestämmande inflytande, uttryckt i procent av balansomslutningen.	Soliditet används för att visa hur stor andel av tillgångarna som är finansierade av eget kapital.

Finansiell kalender

Årsstämma	13 maj 2026
Delårsrapport Q2 2026	23 juli 2026
Delårsrapport Q3 2026	5 november 2026



Styrelsens försäkran

Styrelsen och verkställande direktör försäkrar att delårsrapporten ger en rättvis bild av moderbolagets och koncernens verksamhet, ställning och resultat samt att den beskriver de väsentliga risker och osäkerhetsfaktorer som moderbolaget och dess dotterbolag omfattas av.

Stockholm den 13 maj 2026

Novedo Holding AB (publ)

Mikael Ericson
Styrelseordförande

Fredrik Holmström
Styrelseledamot

Sebastian Karlsson
Styrelseledamot

Lars Kvarnsund
Styrelseledamot

Per-Johan Dahlgren
Vd & koncernchef

Denna delårsrapport har inte granskats översiktligt av bolagets revisorer.

För mer information, vänligen kontakta

Per-Johan Dahlgren
Vd & koncernchef
per-johan.dahlgren@novedo.se
070-597 06 44

Magnus Nordgren
CFO (interim)
magnus.nordgren@novedo.se
070-214 17 49

Denna information är sådan information som Novedo Holding AB (publ) är skyldig att offentliggöra enligt EU:s marknadsmissbruksförordning. Informationen lämnades genom kontaktpersonerna ovan för offentliggörande den 13 maj 2026 kl. 07:30 CEST.

Delårsrapporten är publicerad på svenska och engelska. Vid eventuella skillnader mellan den engelska versionen och den svenska originaltexten ska den svenska versionen gälla.

Starkare tillsammans

BYGG- &
AKUSTIKTEKNIK AB

ELARBETEN
EL | TELE | DATA | STYR

ELFORUM

eLINCITY
ELECTRICAL INSTALLATION

Hansson & Ekman
ISOLERINGS AB

HELSINGBORGS
BYGGPLÅT
Yrkessoliditet • Långsiktighet • Service

KULTURMÅLARNÄ

nordsign

Sentexa AB
EINSTALLATIONE

SKANSTULLS
MÄLERI

TYMC
Tymöns
Måleriverksamhet
AB
TIMBLADS
MÅLERI SEDAN 1912

TOT
FASAD
STÅL
SÄKERHET
FÖR HUS OCH
STÅL

UKR
UUDENMAAN
KORJAUSRAKENTAJAT

Uni-Vent AB
Vi optimerar ventilationsystem

V-K
INNEKLIMAT

DE
DERAMONT

FALKS
markentrepnad

GBB
GEBÄUDEBAU
GMBH

NORDKABEL AS

NØRGAARD
ANLÆG
- respekt for miljø & mennesker

ST
STÅLRENDER AS

VE
STEN

PROVIDE U
- COMPONENTS - ELECTRONICS - ASSEMBLY -

STANTRÆK

NOVEDO

Novedo Holding AB (publ), Linnégatan 18, 114 47 Stockholm. Org. nr 559334-4202
www.novedo.se