

**W5** Empowering defence.

# Q1

Delårsrapport januari–mars 2026



## Finansiell sammanfattning

# Tydlig utveckling i affär och marknadsposition

## januari–mars 2026

- **Nettoomsättning** uppgick till 129,2 (84,5) MSEK.
- **Rörelseresultat** uppgick till 0,8 (–3,1) MSEK.
- **Rörelsemarginal** uppgick till 0,6% (–3,7%).
- **Resultat efter skatt** uppgick till –2,1 (–4,3) MSEK.
- **Resultat per aktie** uppgick till –0,12 (–0,27) SEK.
- **Kassaflöde från den löpande verksamheten** uppgick till –43,3 (–11,5) MSEK.
- **Orderingång** i perioden uppgick till 402 (109) MSEK med en orderbok vid periodens slut om totalt 828 (354) MSEK.

	jan–mar	jan–mar	jan–dec
MSEK	2026	2025	2025
Nettoomsättning	129,2	84,5	491,6
Rörelseresultat	0,8	–3,1	37,8
Rörelsemarginal	0,6%	–3,7%	7,7%
Periodens resultat	–2,1	–4,3	14,7
Orderingång	402	109	730
Orderbok	828	354	566

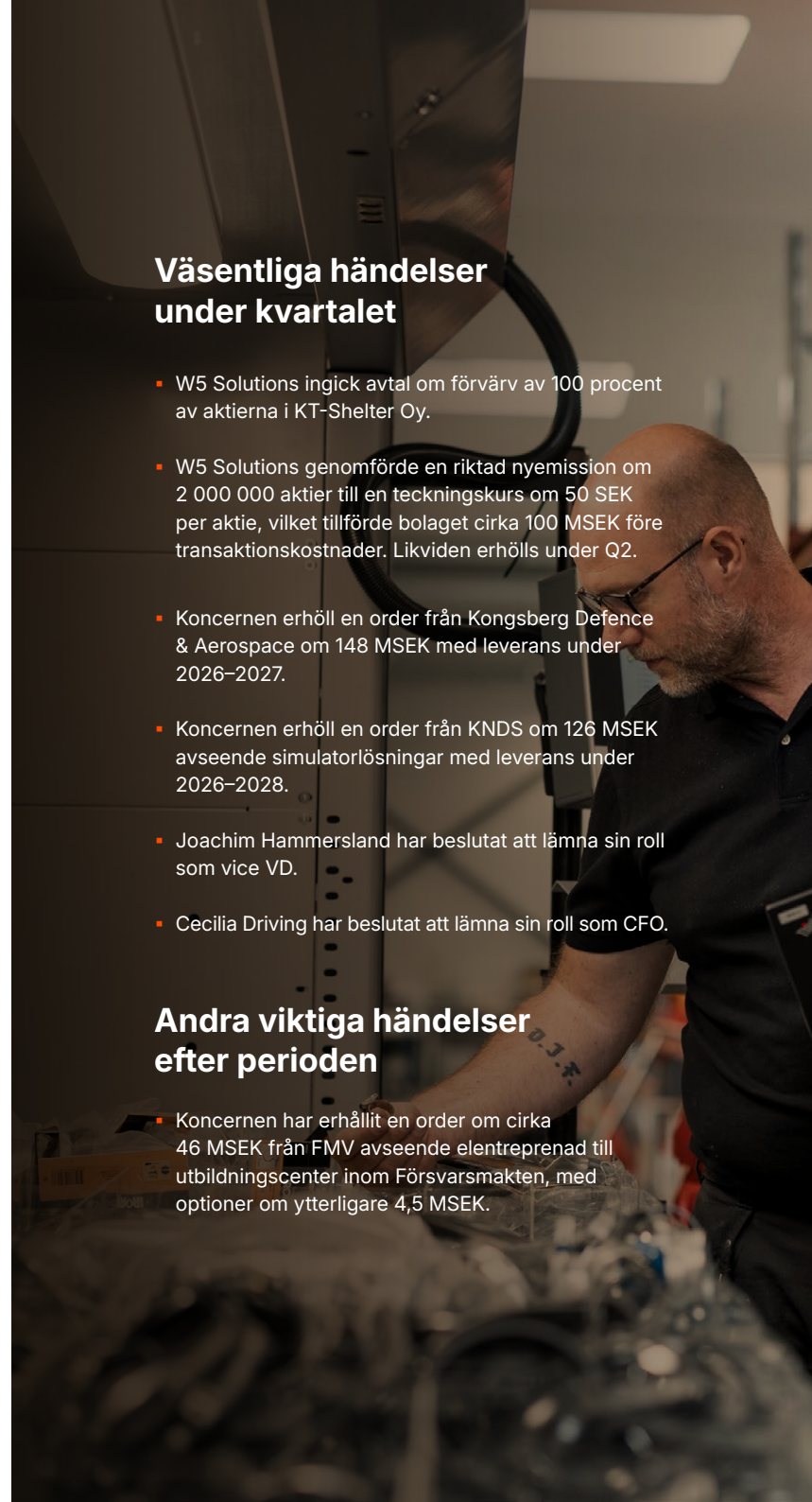
- *Siffror inom parentes avser jämförelsetal med motsvarande period föregående år.*

## Väsentliga händelser under kvartalet

- W5 Solutions ingick avtal om förvärv av 100 procent av aktierna i KT-Shelter Oy.
- W5 Solutions genomförde en riktad nyemission om 2 000 000 aktier till en teckningskurs om 50 SEK per aktie, vilket tillförde bolaget cirka 100 MSEK före transaktionskostnader. Likviden erhöles under Q2.
- Koncernen erhöles en order från Kongsberg Defence & Aerospace om 148 MSEK med leverans under 2026–2027.
- Koncernen erhöles en order från KNDS om 126 MSEK avseende simulatorlösningar med leverans under 2026–2028.
- Joachim Hammersland har beslutat att lämna sin roll som vice VD.
- Cecilia Driving har beslutat att lämna sin roll som CFO.

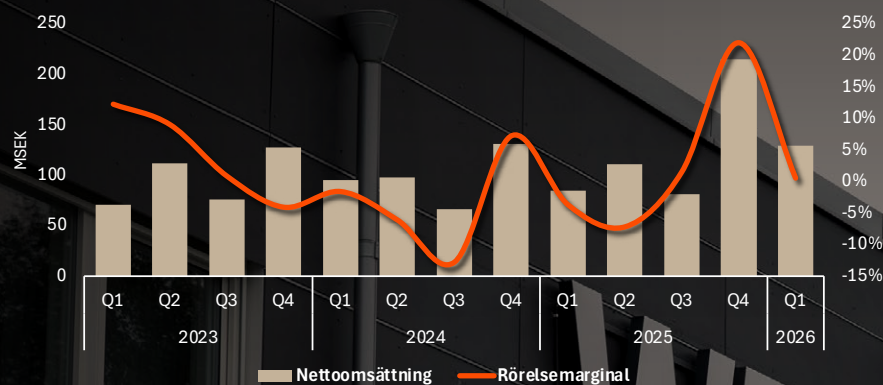
## Andra viktiga händelser efter perioden

- Koncernen har erhållit en order om cirka 46 MSEK från FMV avseende elentreprenad till utbildningscenter inom Försvarsmakten, med optioner om ytterligare 4,5 MSEK.



# Finansiell utveckling

## Nettoomsättning och rörelsemarginal per kvartal



## Orderingång och orderbok per kvartal



## Finansiella mål 2027

Nettoomsättning

**1 000** MSEK

Rörelsemarginal

**10%**

W5

VD har ordet

## Tydlig utveckling i affär och marknadsposition

### Marknadsutveckling och orderingång

Efter ett rekordstarkt avslut på föregående år inledde vi året i ett geopolitiskt turbulent omvärldsläge, med höga förväntningar på vår leveransförmåga. Utvecklingen kring Grönland och Iran – utöver det pågående kriget i Ukraina – har ytterligare tydliggjort behovet av ett robust nordiskt och europeiskt försvar. Detta återspeglas i en fortsatt stark efterfrågan på våra produkter, vilket under kvartalet resulterade i en rekordhög orderingång på 267 procent högre i jämförelse med förgående år samma period, med tyngdpunkt på export. Särskilt glädjande är att vi nu även successivt bygger orderbok för kommande år, vilket ger ökad visibilitet och goda förutsättningar för planering.

### Leverans och lönsamhet

Verksamheten har under det första kvartalet präglats av ett fortsatt högt tempo. Trots ett stort antal slutleveranser före årsskiftet har leveranstakten varit fortsatt hög vilket har bidragit till en god omsättningsutveckling, där nettoomsättningen överstiger genomsnittet för 2025, i linje med normala säsongsvariationer. Under kvartalet har även slutgodkännande av utvecklingsfasen erhållits i ett flertal projekt, vilket nu möjliggör övergång till serieproduktion.

Resultatutvecklingen har samtidigt påverkats av den pågående upprampningen av verksamheten. Jämfört med föregående år har marginalen stärkts från negativ nivå till en svagt positiv nivå. Investeringar i såväl produktionskapacitet som organisation genomförs för att möta den ökade efterfrågan. Parallellt drivs flera initiativ för att långsiktigt stärka effektiviteten, däribland införandet av ett koncerngemensamt kvalitetsledningssystem samt implementering av verktyg för en mer datadriven styrning och uppföljning av verksamheten.

### KT-Shelter – stärkt position i Norden

Efter en systematisk genomlysning av den nordiska försvarsmarknaden har vi identifierat nästa strategiska pusselbit i vidareutvecklingen av W5. I mars tecknade vi ett aktieöverlåtelseavtal (SPA) avseende förvärv av det finska bolaget KT Shelter – ett bolag som väl motsvarar våra förvärvskriterier genom sin starka produktportfölj, tydliga försvarskundbas, goda lönsamhet och positiva framtidsutsikter, samt inte minst en stark kulturell överensstämmelse med W5.


För närvarande inväntar vi godkännande från den finska staten för att vi som svenskt bolag ska kunna tillträda ägandet och så snart detta erhållits kommer förvärvet att genomföras i sin helhet. KT Shelters mobila flyghangarer utgör ett värdefullt tillskott till vår befintliga produktportfölj och stärker samtidigt vår position på den finska försvarsmarknaden. Förvärvet skapar även möjligheter att erbjuda KT Shelters produkter till W5:s befintliga kundbas. På sikt avses verksamheten integreras fullt ut i koncernen och bedrivs inom ramen för vår etablerade affärsområdesstruktur.

### Vägen framåt – hållbar tillväxt

Framåt ligger vårt fokus på att säkerställa lönsamheten i våra leveranser, samtidigt som vi upprätthåller en hög leveransprecision och kvalitet. Tillsammans med en stärkt orderbok och ökad omsättning tar vi under kvartalet ytterligare steg mot våra finansiella mål – att nå en omsättning om 1 miljard SEK och en rörelsemarginal om 10 procent vid utgången av 2027. Vi ser med tillförsikt fram emot det fortsatta arbetet mot dessa mål.

“

*Detta återspeglas i en fortsatt stark efterfrågan på våra produkter, vilket under kvartalet resulterade i en rekordhög orderingång på 267 procent högre i jämförelse med förgående år, med tyngdpunkt på export.*



**Evelina Hedskog**  
VD och koncernchef

# Finansiella kommentarer

## Första kvartalet januari–mars 2026

### Försäljning och order

Nettoomsättningen för det första kvartalet uppgick till 129,2 (84,5) MSEK, en ökning med 53 procent.

Orderingången under första kvartalet uppgick till 402 (109) MSEK, en ökning med 267 procent jämfört med föregående år. Orderboken uppgick till 828 (354) MSEK, vilket är en ökning med 134 procent från föregående år.

### Rörelseresultat och rörelsemarginal

Rörelseresultatet uppgick till 0,8 (–3,1) MSEK, med en rörelsemarginal på 0,6% (–3,7%).

### Resultat efter skatt

Resultat efter skatt uppgick till –2,1 (–4,3) MSEK. Resultat per aktie efter utspädning uppgick till –0,12 (–0,27) SEK för kvartalet.

### Kassaflöde och investeringar

Kassaflödet från den löpande verksamheten under kvartalet uppgick till –43,3 (–11,5) MSEK. Rörelsekapitalbindningen har ökat med –48,2 (–3,0) MSEK till större delen beroende på en ökning i lager, kundfordringar och övriga fordringar. Kassaflödet från investeringsverksamheten uppgick till –9,9 (–9,4) MSEK där merparten avser aktiverat arbete för egen räkning. Kassaflödet från finansieringsverksamheten uppgick till 8,8 (27,5) MSEK och förklaras av de ordinarie amorteringarna av lån och leasingkulder samt en nyttjad checkkredit om 17,9 MSEK. Totalt kassaflöde för kvartalet uppgick till –44,4 (6,5) MSEK.

### Likvida medel och finansiell ställning

Koncernens likvida medel uppgick per balansdagen till 13,8 (29,4) MSEK. Utöver likvida medel har koncernen två checkkrediter om 28 (28) MSEK och 5 (5) MNOK. Checkkrediterna var vid periodens utgång delvis nyttjade med 17,9 (0) MSEK och 0 (0) MNOK. Eget kapital uppgick vid periodens slut till 473,8 (348,6) MSEK. Soliditeten uppgick till 62 (60) procent. Koncernens räntebärande skulder uppgick till 41,1 (69,0) MSEK.

### Finansiella skulder värderade till verkligt värde

Tilläggsköpeskillingar redovisas under långfristiga respektive kortfristiga skulder. Vid periodens slut uppgick dessa till totalt 38,9 (41,1) MSEK. Beloppet reflekterar koncernledningens bästa bedömning av troligt utfall. Värdet på tilläggsköpeskillingarna värderas kontinuerligt och revideras om indikationer på annat utfall än tidigare, bedöms mer sannolikt. För ytterligare information hänvisas till not 3.

## Övrig information

### Koncernstruktur

Per rapportdatum består koncernen av moderbolaget W5 Solutions AB och sju helägda dotterbolag: W5 Sweden AB, W5 Solutions Teleanalys AB, W5 Omnifinity AB, W5 MR Targets AB, W5 Finland Oy, W5 Norway AS och W5 Box Modul AB.

Därutöver innehar koncernen ett ägarintresse om 50 procent i intressebolaget Sytrac AB och 40 procent i Swedef AB.

### Säsongsmässiga variationer

Koncernens starkaste kvartal är normalt det fjärde (Q4), följt av det andra kvartalet (Q2). Det tredje kvartalet (Q3) är vanligtvis det svagaste beroende på semesterperioden. Eftersom koncernen ofta arbetar med långsiktiga och omsättningsmässigt stora kontrakt kan det förekomma betydande variationer i orderingång mellan olika kvartal.

En ytterligare konsekvens av säsongsvariationer och betalningsplaner i pågående projekt är att kassaflödet varierar mellan kvartalen.

### Medarbetare

Det genomsnittliga antalet anställda under perioden januari–mars 2026 var 200 (175). Av dessa var 51 (51) kvinnor.

### Väsentliga risker och osäkerhetsfaktorer

De riskfaktorer som anges i den senaste årsredovisningen för 2025, på sidorna 44 till 46, är fortfarande relevanta. Inga ytterligare risker har identifierats.

## Aktiekapital och antal aktier

Antalet aktier vid periodens slut uppgick till 17 559 271. Kvotvärdet var 0,05 SEK per aktie. Samtliga aktier är av samma serie och har lika rösträtt. Totalt hade bolaget 10 612 aktieägare i slutet av mars 2026. W5 Solutions AB (publ) är noterat på Nasdaq First North Growth Market.

### 10 största aktieägarna per den 2026-03-31

Namn	Antal aktier	Procent
Cajory Defence AB	3 179 257	18,1%
Salénia AB	1 805 475	10,3%
Nordnet Pensionsförsäkring	1 395 967	8,0%
Nvest Sverige AB	1 293 046	7,4%
Vargtornet AB	1 046 448	6,0%
Ingvar Jensen	961 582	5,5%
Avanza Pension	596 529	3,4%
Skogstornet AB	539 000	3,1%
Thomas Wernhoff	425 000	2,4%
Berenberg Funds	332 632	1,9%
Övriga ägare	5 984 335	32,8%
<b>Summa</b>	<b>17 559 271</b>	<b>100%</b>

## Incitamentsprogram

Utestående aktiesparprogram har en treårig mätperiod som börjar antingen 1 maj 2023 eller 1 oktober 2023, och avslutas tre år därefter. För varje investeringsaktie har deltagaren möjlighet att vederlagsfritt erhålla ytterligare aktier i W5 Solutions efter utgången av mätperioden under förutsättning att prestationsmålen uppnås ("prestationsaktie"). Vid kvartalets utgång fanns 30 155 investeringsaktier.

Vid årsstämman 2024 fattades beslut om ett treårigt teckningsoptionsprogram 2025/2028 om 180 000 teckningsoptioner riktat till ledande befattningshavare som överlåtits till marknadsvärde. Varje teckningsoption berättigar till teckning av en ny aktie i bolaget till en kurs om 98,70 SEK per aktie. Nyttjandeperioden för teckningsoptionerna löper från och med den 1 juni 2028 till och med den 31 augusti 2028.

## Framåtriktad information

Denna rapport kan innehålla framåtriktad information som baseras på koncernledningens nuvarande förväntningar. Även om ledningen bedömer att dessa förväntningar är rimliga, kan ingen garanti lämnas om att dessa förväntningar kommer att visa sig vara korrekta. Följaktligen kan framtida utfall avvika väsentligt jämfört från vad som framgår av den framåtriktade informationen, till följd av bland annat förändrade marknadsförutsättningar för koncernens produkter, mer generella ändrade förutsättningar såsom ekonomi, marknader och konkurrens, förändringar i lagkrav eller andra politiska åtgärder samt variationer i valutakurser.

## Moderbolaget

Moderbolagets verksamhet omfattar lednings- och stabsfunktioner samt övriga centrala kostnader. Moderbolaget fakturerar dotterbolagen för dessa kostnader. Moderbolagets nettoomsättning under första kvartalet uppgick till 15,5 (5,5) MSEK med ett resultat före skatt på -4,9 (-3,8) MSEK. Kassa och bank per balansdagen uppgick till 2,7 (30,7) MSEK. Eget kapital uppgick till 411,2 (314,2) MSEK. Antalet anställda uppgick till 4 (5).

## Årsstämma

W5 Solutions årsstämma för 2025 kommer hållas i Stockholm den 7 maj 2026. För mer information om årsstämman, se [www.w5solutions.com](http://www.w5solutions.com).

## Definitioner och benämningar

### Omsättningstillväxt, %

Försäljningsökningen i bolaget för perioden jämfört med en tidigare period.

### Rörelsemarginal

Rörelseresultat i förhållande till nettoomsättningen.

### Soliditet, %

Eget kapital inklusive innehav utan bestämmande inflytande dividerat med balansomslutningen.

# Koncernens finansiella rapporter

## Koncernens resultaträkning i sammandrag

KSEK	Not	jan-mar	jan-mar	jan-dec
		2026	2025	2025
<b>Rörelsens intäkter</b>				
Nettoomsättning	2	129 179	84 502	491 647
Övriga rörelseintäkter		1 417	1 031	2 873
<b>Summa rörelsens intäkter</b>		<b>130 596</b>	<b>85 533</b>	<b>494 520</b>
<b>Rörelsens kostnader</b>				
Aktiverat arbete för egen räkning		6 967	6 067	16 483
Råvaror och förnödenheter		-47 057	-31 822	-177 926
Övriga externa kostnader		-29 091	-19 339	-83 356
Personalkostnader		-49 538	-39 021	-177 934
Avskrivningar		-8 866	-3 807	-29 993
Övriga rörelsekostnader		-2 256	-721	-4 028
<b>Summa rörelsens kostnader</b>		<b>-129 842</b>	<b>-88 643</b>	<b>-456 753</b>
<b>RÖELSERESULTAT</b>		<b>754</b>	<b>-3 109</b>	<b>37 766</b>
Finansnetto	3	-2 450	-1 504	-18 036
<b>RESULTAT EFTER FINANSIELLA POSTER</b>		<b>-1 696</b>	<b>-4 613</b>	<b>19 730</b>
Inkomstskatt		-394	315	-5 041
<b>PERIODENS RESULTAT</b>		<b>-2 090</b>	<b>-4 298</b>	<b>14 689</b>
<b>Resultat per aktie</b>				
Antal aktier vid periodens slut		17 559 271	15 962 974	17 559 271
Vägt antal aktier före utspädning		17 559 271	15 853 976	16 778 215
Vägt antala aktier efter utspädning		17 907 241	16 021 946	17 126 185
Resultat per aktie före utspädning (SEK)		-0,12	-0,27	0,88
Resultat per aktie efter utspädning (SEK)		-0,12	-0,27	0,86

## Koncernens rapport över totalresultatet

KSEK	Not	jan-mar	jan-mar	jan-dec
		2026	2025	2025
<b>PERIODENS RESULTAT</b>		<b>-2 090</b>	<b>-4 298</b>	<b>14 689</b>
<i>Poster som kan komma att omföras till resultaträkningen</i>				
Omräkningsdifferens		3 017	-1 224	-2 584
<b>Övrigt totalresultat för perioden</b>		<b>3 017</b>	<b>-1 224</b>	<b>-2 584</b>
<b>Periodens totalresultat</b>		<b>927</b>	<b>-5 522</b>	<b>12 105</b>
<b>Hänförligt till moderbolagets aktieägare</b>		<b>927</b>	<b>-5 522</b>	<b>12 105</b>

## Koncernens balansräkning i sammandrag

KSEK	Not	2026-03-31	2025-03-31	2025-12-31
<b>TILLGÅNGAR</b>				
<b>Anläggningstillgångar</b>				
Goodwill		235 968	235 496	234 903
Immateriella tillgångar		92 488	90 971	87 331
Nyttjanderättstillgångar		83 758	37 919	36 647
Materiella anläggningstillgångar		16 041	9 833	14 805
Uppskjuten skattefordran		2 016	1 875	251
Övriga finansiella anläggningstillgångar		423	464	407
<b>Summa anläggningstillgångar</b>		<b>430 696</b>	<b>376 559</b>	<b>374 343</b>
<b>Omsättningstillgångar</b>				
Varulager		141 578	88 983	118 059
Kundfordringar		109 357	54 887	101 898
Övriga kortfristiga fordringar		63 682	32 202	46 475
Likvida medel		13 759	29 353	57 537
<b>Summa omsättningstillgångar</b>		<b>328 376</b>	<b>205 424</b>	<b>323 969</b>
<b>SUMMA TILLGÅNGAR</b>		<b>759 072</b>	<b>581 983</b>	<b>698 312</b>

KSEK	Not	2026-03-31	2025-03-31	2025-12-31
<b>EGET KAPITAL OCH SKULDER</b>				
<b>Eget kapital</b>				
Aktiekapital		878	798	878
Övrigt tillskjutet kapital		419 089	315 441	419 089
Omräkningsreserv		-756	-2 413	-3 773
Balanserat resultat inkl. periodens resultat		54 577	34 762	56 367
<b>Eget kapital hänförligt till moderbolagets aktieägare</b>		<b>473 788</b>	<b>348 588</b>	<b>472 560</b>
<b>Långfristiga skulder</b>				
Leasingskulder		67 833	26 486	24 132
Långfristiga räntebärande skulder		5 689	25 955	6 009
Övrigt långfristiga skulder	3	13 641	29 739	13 639
Uppskjuten skatteskuld		14 503	16 546	15 052
<b>Summa långfristiga skulder</b>		<b>101 666</b>	<b>98 726</b>	<b>58 831</b>
<b>Kortfristiga skulder</b>				
Leasingskulder		16 329	10 799	12 553
Kortfristiga räntebärande skulder		35 409	43 000	23 000
Leverantörsskulder		42 685	26 456	43 410
Övriga kortfristiga skulder	3	89 195	54 414	87 958
<b>Summa kortfristiga skulder</b>		<b>183 618</b>	<b>134 669</b>	<b>166 920</b>
<b>SUMMA EGET KAPITAL OCH SKULDER</b>		<b>759 072</b>	<b>581 983</b>	<b>698 312</b>

## Koncernens avstämning av eget kapital i sammandrag

KSEK	Aktiekapital	Övrigt tillskjutet kapital	Omräknings-differens	Balanserade vinstmedel inklusive periodens resultat	Summa eget kapital
<b>Ingående balans 1 januari 2025</b>	<b>757</b>	<b>279 464</b>	<b>-1 189</b>	<b>38 631</b>	<b>317 663</b>
Periodens resultat				-4 298	-4 298
Periodens övrigt totalresultat			-1 224		-1 224
<b>Periodens totalresultat</b>	<b>-</b>	<b>-</b>	<b>-1 224</b>	<b>-4 298</b>	<b>-5 522</b>
<b>Transaktioner med ägare</b>					
Nyemission	41	35 977			36 018
Aktierelaterad ersättning				429	429
<b>Summa transaktioner med ägare</b>	<b>41</b>	<b>35 977</b>	<b>-</b>	<b>429</b>	<b>36 447</b>
<b>Utgående balans 31 mars 2025</b>	<b>798</b>	<b>315 441</b>	<b>-2 413</b>	<b>34 762</b>	<b>348 588</b>

KSEK	Aktiekapital	Övrigt tillskjutet kapital	Omräknings-differens	Balanserade vinstmedel inklusive periodens resultat	Summa eget kapital
<b>Ingående balans 1 januari 2026</b>	<b>878</b>	<b>419 089</b>	<b>-3 773</b>	<b>56 366</b>	<b>472 560</b>
Periodens resultat				-2 090	-2 090
Periodens övrigt totalresultat			3 017		3 017
<b>Periodens totalresultat</b>	<b>-</b>	<b>-</b>	<b>3 017</b>	<b>-2 090</b>	<b>927</b>
<b>Transaktioner med ägare</b>					
Aktierelaterad ersättning				300	300
<b>Summa transaktioner med ägare</b>	<b>-</b>	<b>-</b>	<b>-</b>	<b>300</b>	<b>300</b>
<b>Utgående balans 31 mars 2026</b>	<b>878</b>	<b>419 089</b>	<b>-756</b>	<b>54 577</b>	<b>473 788</b>

## Koncernens kassaflöde i sammandrag

KSEK	jan-mar 2026	jan-mar 2025	jan-dec 2025
<b>Kassaflöde från den löpande verksamheten</b>			
<b>Rörelseresultat</b>	<b>754</b>	<b>-3 109</b>	<b>37 766</b>
Justering för poster som inte ingår i kassaflödet	9 233	4 236	35 539
Betald skatt	-3 334	-9 029	-10 293
Erhållen / Betald ränta	-1 664	-647	-7 069
Förändringar i rörelsekapitalet	-48 247	-2 995	-63 385
<b>Kassaflöde från den löpande verksamheten</b>	<b>-43 258</b>	<b>-11 544</b>	<b>-7 441</b>
<b>Investeringsverksamheten</b>			
Förändringar i immateriella tillgångar	-7 967	-6 067	-16 656
Förändringar i materiella anläggningstillgångar	-1 975	-1 307	-6 122
Förändringar i finansiella anläggningstillgångar	0	-1	74
Förvärv av dotterbolag, nettokassa.	-	-2 060	-18 244
<b>Kassaflöde från investeringsverksamheten</b>	<b>-9 942</b>	<b>-9 435</b>	<b>-40 948</b>
<b>Finansieringsverksamheten</b>			
Nyemission	-	36 017	139 746
Teckningsoptionsprogram	-	-	1 705
Nettoförändringar skulder till kreditinstitut	11 978	-5 750	-43 727
Amortering på leasingkulder	-3 171	-2 745	-13 973
<b>Kassaflöde från finansieringsverksamheten</b>	<b>8 807</b>	<b>27 522</b>	<b>83 751</b>
<b>PERIODENS KASSAFLÖDE</b>	<b>-44 393</b>	<b>6 543</b>	<b>35 362</b>
<b>Förändring i likvida medel</b>			
Likvida medel vid periodens början	57 537	22 809	22 809
Kursförändring inom likvida medel	613	0	-633
<b>Likvida medel vid periodens slut</b>	<b>13 759</b>	<b>29 353</b>	<b>57 537</b>

# Moderbolagets finansiella rapporter

## Moderbolagets resultaträkning i sammandrag

	jan-mar	jan-mar	jan-dec
KSEK	2026	2025	2025
<b>Rörelsens intäkter</b>			
Nettoomsättning	15 474	5 546	112 761
Övriga rörelseintäkter	9	1 280	526
<b>Summa rörelsens intäkter</b>	<b>15 483</b>	<b>6 826</b>	<b>113 287</b>
<b>Rörelsens kostnader</b>			
Råmaterial och förnödenheter	-11 476	-2 605	-86 561
Övriga externa kostnader	-5 254	-4 289	-21 289
Personalkostnader	-3 721	-3 075	-16 276
Avskrivningar	-13	-16	-48
Övriga rörelsekostnader	-6	-12	-1 971
<b>Summa rörelsens kostnader</b>	<b>-20 471</b>	<b>-9 996</b>	<b>-126 144</b>
<b>RÖRELSERESULTAT</b>	<b>-4 987</b>	<b>-3 170</b>	<b>-12 858</b>
Finansnetto	76	-639	-17 855
<b>RESULTAT EFTER FINANSIELLA POSTER</b>	<b>-4 911</b>	<b>-3 809</b>	<b>-30 713</b>
Bokslutsdispositioner	-	-	22 204
<b>RESULTAT FÖRE SKATT</b>	<b>-4 911</b>	<b>-3 809</b>	<b>-8 509</b>
Skatt på periodens resultat	1 007	212	-1 664
<b>PERIODENS RESULTAT*</b>	<b>-3 904</b>	<b>-3 597</b>	<b>-10 173</b>

\*I moderbolaget förekommer inga poster som redovisas som övrigt totalresultat, varför årets totalresultat överensstämmer med årets resultat.

## Moderbolagets balansräkning i sammandrag

KSEK	2026-03-31	2025-03-31	2025-12-31
<b>TILLGÅNGAR</b>			
<b>Anläggningstillgångar</b>			
Immateriella tillgångar	1 000	-	-
Materiella anläggningstillgångar	207	169	220
Andelar i koncernföretag	381 503	383 803	381 503
Finansiella anläggningstillgångar	3 254	8 249	2 075
<b>Summa anläggningstillgångar</b>	<b>385 964</b>	<b>392 221</b>	<b>383 798</b>
<b>Omsättningstillgångar</b>			
Kundfordringar	12 001	9 860	28 351
Övriga fordringar	178 251	26 690	149 714
Kassa och bank	2 654	30 655	42 353
<b>Summa omsättningstillgångar</b>	<b>192 906</b>	<b>67 206</b>	<b>220 419</b>
<b>SUMMA TILLGÅNGAR</b>	<b>578 870</b>	<b>459 427</b>	<b>604 217</b>

KSEK	2026-03-31	2025-03-31	2025-12-31
<b>EGET KAPITAL OCH SKULDER</b>			
<b>Eget kapital</b>			
Bundet eget kapital	878	798	878
Fritt eget kapital	410 328	313 394	413 932
<b>Summa Eget kapital</b>	<b>411 206</b>	<b>314 192</b>	<b>414 810</b>
<b>Avsättningar</b>	<b>13 908</b>	<b>41 101</b>	<b>13 639</b>
<b>Långfristiga skulder</b>			
Räntebärande långfristiga skulder	4 000	23 578	4 250
<b>Summa långfristiga skulder</b>	<b>4 000</b>	<b>23 578</b>	<b>4 250</b>
<b>Kortfristiga skulder</b>			
Räntebärande kortfristiga skulder	35 409	23 000	23 000
Leverantörsskulder	3 344	296	5 553
Övriga kortfristiga skulder	111 004	57 260	142 965
<b>Summa kortfristiga skulder</b>	<b>149 757</b>	<b>80 556</b>	<b>171 518</b>
<b>SUMMA EGET KAPITAL OCH SKULDER</b>	<b>578 870</b>	<b>459 427</b>	<b>604 217</b>

# Tilläggsupplysningar

## Not 1 Grund för upprättande och redovisningsprinciper för koncernen

Koncernredovisningen för W5 Solutions AB (publ) har upprättats i enlighet IFRS redovisningsstandarder såsom de har antagits av EU, årsredovisningslagen (ÅRL) samt Rådet för hållbarhets- och finansiell rapporterings rekommendation RFR 1 *Kompletterande redovisningsregler för koncerner*. Moderbolagets finansiella rapporter är upprätaade i enlighet med årsredovisningslagen och RFR 2 *Redovisning för juridiska personer*.

Rapporten för koncernen är upprätaad i enlighet med IAS 34, Delårsrapportering, och delårsrapporten för moderbolaget är upprätaad i enlighet med 9 kap. årsredovisningslagen. Upplysningar enligt IAS 34 lämnas såväl i noter som på annan plats i delårsrapporten. De redovisningsprinciper och beräkningsmetoder som tillämpas är i överensstämmelse med de som beskrivs i årsredovisningen för år 2025. Nya och ändrade IFRS-standarder och tolkningar med tillämpning från år 2026 har inte väsentligt påverkat de finansiella rapporterna.

Avrundningar kan förekomma i tabeller och räkningar.

## Not 2 Rörelsesegment

Segmentinformation presenteras baserat på företagsledningens perspektiv, och rörelsesegment identifieras utifrån den interna rapporteringen till företagets högsta verkställande beslutsfattare. W5 Solutions har identifierat verkställande direktören som dess högsta verkställande beslutsfattare, och den interna rapporteringen som används av denna för att följa upp verksamheten och fatta beslut om resursfördelning ligger till grund för den segmentinformation som presenteras.

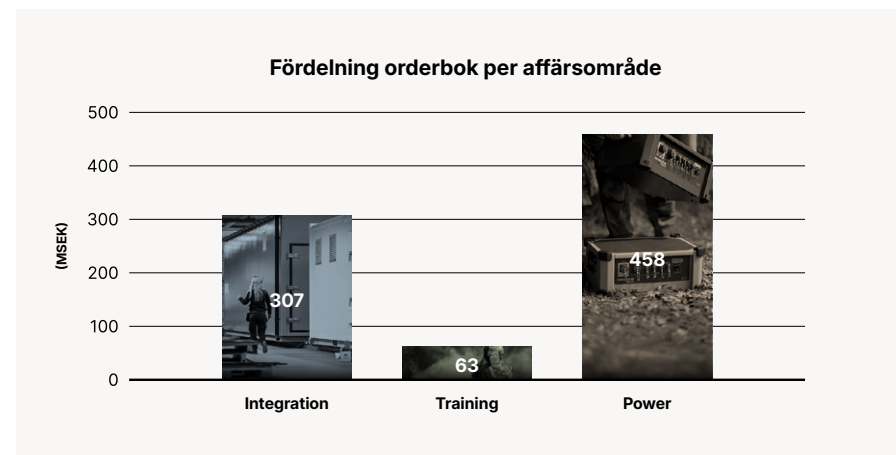
Uppföljning av segmenten sker på rörelseresultatnivå. Försäljning av varor och tjänster mellan segmenten sker till marknadsmässiga villkor.

W5 Solutions verksamhets- och ledningsstruktur är uppdelad i tre affärsområden, vilka även utgör rörelsesegment: Integration, Training och Power, efter fördelning av koncern-gemensamma kostnader.

**Affärsområde Integration** har hög kompetens inom systemintegration – från design och utveckling av kompletta systemlösningar till produktion av specialanpassat kablage som säkerställer driftsäkerhet i komplexa miljöer. Affärsområdet utvecklar och tillverkar kommunikationslösningar för krävande förhållanden samt mobila och modulära enheter – så kallade shelters – som kan anpassas för olika operativa tillämpningar.

**Affärsområde Training** utvecklar och levererar system för skytteträning som förbättrar precision, effektivitet och operativ förmåga. Erbjudandet omfattar ett komplett ekosystem av träningslösningar för skjutbanor och övningsområden – från målsystem för infanteri och stridsfordon till mjukvara för analys och uppföljning av skjutprestation.

**Affärsområde Power** utvecklar och tillverkar strömförsörjningslösningar för användning i krävande miljöer samt simulatorhårdvara. Inom strömförsörjning omfattar portföljen batterisystem, laddare samt diesel- och hybridgeneratorer som säkerställer kontinuerlig och tillförlitlig drift. Affärsområdet levererar även hårdvara för simulatorer inom fordon, flygplanscockpits och vapensystem som stödjer modern militär utbildning.



jan-mars 2026					
KSEK	Integration	Training	Power	Eliminering	Summa
<b>Nettoomsättning</b>	<b>54 831</b>	<b>50 626</b>	<b>42 681</b>	<b>-18 959</b>	<b>129 179</b>
Rörelseresultat	6 134	-996	-4 383		754
Finansnetto					-2 450
Inkomstskatt					-394
<b>Periodens resultat</b>					<b>-2 090</b>

jan-mars 2025					
KSEK	Integration	Training	Power	Eliminering	Summa
<b>Nettoomsättning</b>	<b>34 349</b>	<b>22 632</b>	<b>28 860</b>	<b>-1 436</b>	<b>84 405</b>
Rörelseresultat	3 719	-859	-5 969		-3 109
Finansnetto					-1 504
Inkomstskatt					315
<b>Periodens resultat</b>					<b>-4 298</b>

### Not 3 Verkligt värde för finansiella instrument

Värderingsprinciper och klassificering av koncernens finansiella tillgångar och skulder, i enlighet med vad som anges i W5 Solutions årsredovisning för 2025.

KSEK	Nivå	2026-03-31	2025-03-31	2025-12-31
<b>FINANSIELLA TILLGÅNGAR OCH SKULDER</b>				
<b>Finansiella skulder värderade till verkligt värde</b>				
Villkorade köpeskillingar	3	38 908	41 101	38 638
<b>Summa</b>		<b>38 908</b>	<b>41 101</b>	<b>38 638</b>

Koncernen innehar inga derivatinstrument eller andra finansiella instrument värderade till verkligt värde. Verkligt värde för lång- samt kortfristiga räntebärande skulder bedöms inte avvika materiellt från redovisat värde. För finansiella instrument som redovisas till upplupet anskaffningsvärde; kundfordringar, övriga fordringar, likvida medel, leverantörsskulder och andra räntefria skulder, bedöms det verkliga värdet utgöra en rimlig approximation med det redovisade värdet.

Villkorade köpeskillingar är värderade till verkligt värde enligt nivå 3. Beräkningen av villkorad köpeskillning är beroende av parametrar i respektive avtal. Dessa parametrar är i huvudsak kopplade till omsättning och/eller EBITA. Det verkliga värdet på villkorade köpeskillingar baseras på ledningens bedömning om vad som sannolikt kommer att utbetalas. Denna bedömning görs för respektive förvärv baserat på det förväntade utfallet på de i kontraktet uppsatta målen. Det uppskattade värdet har nuvärdesberäknats med en diskonteringsränta på 8 procent. Tilläggsköpeskillingarna kan komma att utgå till ett värde om minst 10 MSEK och som mest 41 MSEK (odiskonterat). Balanspostens förändringar redovisas i tabellen.

KSEK	2026-03-31	2025-03-31	2025-12-31
<b>Ingående balans</b>	<b>38 638</b>	<b>42 740</b>	<b>42 740</b>
Utbetalningar	-	-2 060	-18 204
Verkligt värdeförändringar som redovisas över resultaträkningen via finansnettot	269	421	14 102
<b>Utgående balans</b>	<b>38 908</b>	<b>41 101</b>	<b>38 638</b>

## Not 4 Transaktioner med närstående

Inga väsentliga transaktioner med närstående har skett under perioden, utöver koncerninterna transaktioner som sker löpande inom verksamheten.

## Granskning

Denna delårsrapport har inte varit föremål för granskning av bolagets revisorer.

## Styrelsens och verkställande direktörens försäkran

Styrelsen och verkställande direktören försäkrar att delårsrapporten ger en rättvisande bild av utvecklingen av koncernens och moderbolagets verksamhet, finansiella ställning och resultat, samt beskriver väsentliga risker och osäkerhetsfaktorer som koncernen och moderbolaget står inför.

Nacka 7 maj 2026

**Jonas Rydin**

Ordförande

**Erik Heilborn**

Styrelseledamot

**Ulf Hjalmarsson**

Styrelseledamot

**Anders Silwer**

Styrelseledamot

**Anna Söderblom**

Styrelseledamot

**Evelina Hedskog**

VD och koncernchef

## W5 Solutions

### i korthet

**W5 Solutions är en nordisk leverantör av försvarsteknologi med visionen att bli en ledande global aktör inom hållbar försvarsindustri. Vi utvecklar och levererar lösningar inom **Integration, Training och Power** som stärker vårt eget och våra allierades försvarsförmåga.**

#### Koncernen bildades

2018 – med rötter i verksamheter tillbaka till 1940-talet

#### Affärsområden

Integration, Training och Power

#### Verksamhet

Sverige, Norge och Finland – huvudkontor Stockholm

#### Notering

Nasdaq First North Growth Market (2021, ticker: W5)

#### Organisation

236 FTE

#### Tillväxtmarknader

Norden och Västeuropa

## Hållbarhet

### – en integrerad del av vår strategi

#### Vi kombinerar teknikens kraft med mänskligt ansvar – för en säkrare och mer hållbar framtid

Hållbarhet är inte ett separat initiativ på W5 Solutions – det är integrerat i vår affärsmodell och en central del av vårt uppdrag: att utveckla och leverera försvars- och säkerhetsteknologi som stärker försvarsförmågan och bidrar till ett mer motståndskraftigt och hållbart samhälle. Med *innovation*, *samarbete* och *excellens* som grund säkerställer vi att säkerhet och hållbarhet går hand i hand.

Våra produkter är byggda för lång livslängd och uppgraderas och underhålls för att effektivisera resursanvändningen och minska miljöpåverkan. Arbetet stöds av certifierade ledningssystem (ISO).

#### 2024 Grundläggning

- Dubbel väsentlighetsanalys genomfördes för att identifiera koncernens mest väsentliga hållbarhetsfrågor.
- En gemensam styrstruktur etablerades med koncerngemensamma mål och uppföljningsrutiner.

#### 2025 Implementering

- En uppförandekod för leverantörer implementerades.
- Ett ramverk för klimatrapportering i värdekedjan utvecklades.
- En hållbarhets- och kvalitetschef tillsattes för stärkt styrning.
- Anslöts till FN:s Global Compact, världens största globala initiativ för ansvarsfullt företagande.

#### 2028 Framåt

- Hållbarhet fullt integrerat i koncernens styrning och beslutsprocesser.
- Ökad transparens, uppföljning och jämförbarhet i hållbarhetsarbetet.
- Fortsatt fokus på långsiktigt värdeskapande och hållbar tillväxt.



2024

2025

2028



# Presentation och finansiell kalender

## Presentation av W5 Solutions delårsrapport för Q1 2026

W5 Solutions bjuder in investerare, analytiker och media till en webbsänd presentation av resultatet för perioden januari–mars 2026.

Presentationen hålls på engelska och avslutas med en frågestund. Deltagare har möjlighet att skicka in frågor via chattfunktionen under sändningen.

Den direktsända presentationen startar kl. **11:00 den 7 maj 2026**.



För att delta i presentationen, registrera dig via följande länk:

TILL PRESENTATIONEN



## Finansiell kalender

W5 Solutions publicerar finansiella rapporter kvartalsvis. Kommande rapporttillfällen är:

<b>Årsstämma</b>	7 maj 2026
<b>Delårsrapport Q2 2026</b>	5 augusti 2026
<b>Delårsrapport Q3 2026</b>	5 november 2026
<b>Bokslutskommuniké 2026</b>	18 februari 2027



Ta del av bolagets finansiella rapporter här:

FINANSIELLA RAPPORTER



## IR-kontakt

För frågor om W5 Solutions finansiella rapportering, bolagsstyrning eller investerarrelationer, kontakta:

Välkommen att kontakta oss:

Tel: +46 8 650 08 88 | E-post: [ir@w5solutions.com](mailto:ir@w5solutions.com)



**Evelina Hedskog**  
VD och koncernchef



**Hannah Falkenström**  
Kommunikations- och IR-ansvarig



# Empowering Defence

Denna information är sådan information som W5 Solutions AB (publ) är skyldigt att offentliggöra enligt EU:s marknadsmissbruksförordning 596/2014. Informationen lämnades, genom ovanstående kontaktpersons försorg, vid den tidpunkt som anges av W5 Solutions AB:s (publ) nyhetsdistributör MFN.

**W5 SOLUTIONS AB (PUBL)**  
org.nr: 556973-2034

Jakobsdalsvägen 19  
131 52 Nacka Strand, Sverige

Box 1156  
131 26 Nacka Strand, Sverige

+46 8 650 08 88  
[ir@w5solutions.com](mailto:ir@w5solutions.com)