

## BIMobject AB

# Delårsrapport: Apr-Jun 2023

### Andra kvartalet i korthet

- ARR i konstanta valutor uppgick till MSEK 132,2 (123,2) vid kvartalets utgång, +7%
- Nettoomsättning MSEK 39,6 (32,3), +22%, inklusive valutaeffekter om +10%.  
Nettoomsättning från Carbonzero AB MSEK 2,8 (0,4)
- Nettoomsättning från återkommande intäkter MSEK 30,9 (26,5), +17%, inklusive valutaeffekter om +10%, vilket utgör 78% av total nettoomsättning
- EBITDA MSEK -4,8 (-15,2)
- Resultat per aktie SEK -0,02 (-0,13)
- Kassaflöde från den löpande verksamheten MSEK -8,9 (-17,3)

### Väsentliga händelser under och efter kvartalet

Apr 21 BIMobject välkomnar det ledande designvarumärket Tom Dixon till [bimobject.com](https://bimobject.com)

Maj 4 BIMobject utser Martin Lindh till CEO

Maj 26 Per Göransson utsedd till ny Finansdirektör

Jun 26 K2A väljer klimat- och hållbarhetsplattformen Prodikt för att möjliggöra  
marknadens mest ambitiösa klimatmål

## VD ord

### Stabiliserad utsikt

Med betryggande utveckling under det andra kvartalet inom churn som landade på lägre än på flera år samt en hög orderingång på services, framförallt från existerande kunder, har vi fått en ökad trygghet kring hur våra kunder tycks uppskatta värdet av vår affär även under perioder som denna, där byggindustrin möter utmaningar i form av ökade räntor såväl som mindre nybyggnationer.

Vi har dock märkt av det förändrade omvärldsläget i våra dialoger med potentiella nya kunder där vi sett en ökad fördröjning i att ta det slutgiltiga beslutet kring att addera nya tjänster. Detta ser vi som en naturlig effekt av hur tillverkande bolag (BPMs) inledningsvis behöver agera i ett nytt och förändrat marknadsklimat.

Trots en lägre tillväxttakt växer vi trots allt inom plattformssidan, både i form av nya kunder samt också i vår intäktbas. Vi drar fördel av att vi är ett globalt företag som inte är beroende av en hemmamarknad, och drar fördel från hur olika marknadens aktörer reagerar, agerar, tar sig vidare från förändringar i det makroekonomiska läget.

När det kommer till trafik och engagemang från våra användare har vi fortsatt haft ett starkt momentum där vi i slutet av kvartalet uppnådde 31% i årlig tillväxt för unika användare som laddar ner våra objekt.

### Ytterligare ett positivt kvartal och ett signifikant förbättrat EBITDA

Det andra kvartalet har, likt det förra, utvecklats i positiv riktning ur ett finansiellt perspektiv. Vid juni månads utgång uppnådde BIMobject en ARR på 132.2 MSEK och vi lyckades även åstadkomma en 17% tillväxt i nettoomsättning från återkommande intäkter (7% justerat för valutaeffekter) jämfört med Q2 2022. Vi är särskilt glada över utvecklingen av vår lönsamhet, som är en central del i vår strategi, där EBITDA förbättrades från -17,3 MSEK i Q2 2022 till -4,8 MSEK i detta kvartal. Hittills under det första halvåret 2023 har vårt operativa kassaflöde endast varit -5,2 MSEK, vilket resulterar i att vi har 237 MSEK i likvida tillgångar kvar i vår balansräkning att röra oss med.

Om man tittar på utvecklingen över ett längre tidsperspektiv så har vi för varje av de senaste 8 kvartalen uppnått en konsekvent ökning av "ARR i konstanta valutor". EBITDA har under samma tidsperiod gradvis förbättrats från -85% i Q2 2021 till -12% i Q2 2023 (-6% om vi justerar för Carbonzero AB, som förvärvades Q1 2022).

### Carbonzero får momentum

Carbonzero, som med sin plattformen prodikt.com tillhandahåller hållbarhets- och andra projektrelaterade tjänster för byggindustrin, har visat fortsatt visa god utveckling under det senaste kvartalet och har nu nått en punkt där det blir relevant för oss att redovisa dess individuella resultat löpande som en del av våra kvartalsbokslut.

Under det andra kvartalet erhåll Carbonzero ett fortsatt starkt inflöde av ordrar från tillverkande bolag (BPM) för såväl plattformstjänster som utveckling av miljövarudeklarationer (EPDs). Carbonzero har i tillägg vunnit flera viktiga ordrar från fastighetsägare såsom Bonava, K2A samt Vasakronan.

Under kvartalet har även flera av bolagets strategiska initiativ uppnåtts, såsom lanseringen av ett nytt servicepartner nätverk samt expanderingen av Carbonzeros datatjänster till svenska distributörer av byggnadsmaterial.

## Nuvarande och kommande strategiska initiativ

Inom gruppen har vi ihärdigt fortsatt att implementera strategin som presenterades Q4 2022. Detta med ett inspirerande engagemang och en stark kollektiv önskan om att uppnå en av vår strategis mest centrala delar, lönsam tillväxt.

I början av kvartalet sjösatte vi även vårt kommersiella "poddprogram", vilket har förbättrat både hur vi internt är strukturerade och koordinerade samt förbättrar våra förutsättningar att lokalanpassa vårt erbjudande för olika marknader.

Vi har även förbättrat vår pipeline i framförallt de tidiga skedena genom ett fokuserat och framgångsrikt deltagande på internationella mässor.

I slutet av kvartalet sjösatte vi ett dedikerat utvecklingsteam som är fokuserat på att utveckla intäktsgenererande tjänster till våra användare. Dessa tjänster ämnar att till att erbjuda värdeskapande och kostnadsbesparande lösningar för våra användare.

Under kvartalet har vårt produktutvecklingsteam fokuserat på att förfina paketering och kommunikation av vårt produkt erbjudande, vilket även inkluderar förberedelserna för en ny och bättre anpassad prisplan som planeras att rullas ut under andra halvan av 2023. Dessa insatser är bland annat inriktade på att förbättra vår förmåga att utöka existerande kunders engagemang med oss allt eftersom de utvecklas och växer via vår plattform.

Under nästa kvartal är det dags att genomföra vår årliga utvärdering av strategin. Sammantaget är vi trygga i att vår strategi är solid och arbetet kommer därför främst fokusera på kalibrering och huruvida vi bör addera några justeringar för att ännu bättre positionera oss för rådande makromiljö.

Hälsningar,

Martin Lindh  
VD

# Finansiell översikt

Koncernen	2021 Q2	2021 Q3	2021 Q4	2022 Q1	2022 Q2	2022 Q3	2022 Q4	2023 Q1	<b>2023 Q2</b>
ARR i konstanta valutor (MSEK)	114,9	116,2	116,5	122,0	123,2	124,7	127,4	130,2	<b>132,2</b>
Nettoomsättning (MSEK)	30,3	30,8	30,7	32,0	32,3	33,8	34,1	36,7	<b>39,6</b>
Återkommande intäkter (MSEK)	23,0	23,8	23,8	25,5	26,5	27,9	29,6	29,8	<b>30,9</b>
Övriga Platform-intäkter (MSEK)	1,0	1,0	1,4	1,2	1,3	1,3	-1,3	0,2	<b>0,4</b>
Services (MSEK)	6,3	6,0	5,4	5,3	4,5	4,6	5,8	6,7	<b>8,3</b>
EBITDA (MSEK)	-25,7	-20,8	-14,0	-14,3	-15,2	-9,8	-11,9	-10,3	<b>-4,8</b>
Rörelseresultat (EBIT) (MSEK)	-28,2	-24,2	-15,9	-16,7	-18,6	-16,7	-12,8	-13,0	<b>-7,5</b>
Kassaflöde från den löpande verksamheten (MSEK)	-27,3	-24,7	-22,9	-9,7	-17,3	-17,6	-20,3	3,7	<b>-8,9</b>

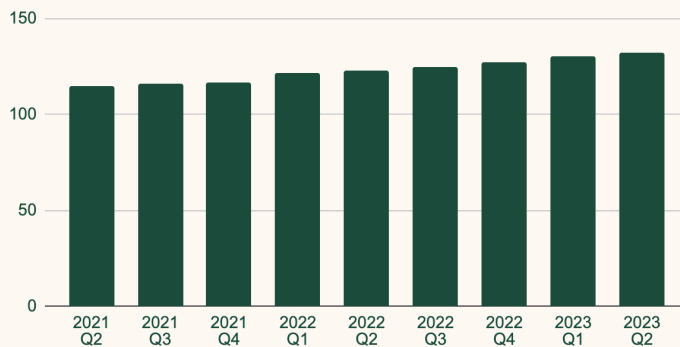
Varav Carbonzero	2021 Q2	2021 Q3	2021 Q4	2022 Q1	2022 Q2	2022 Q3	2022 Q4	2023 Q1	<b>2023 Q2</b>
ARR i konstanta valutor (MSEK)	-	-	-	0,1	0,2	0,4	0,7	1,0	<b>1,3</b>
Nettoomsättning (MSEK)	-	-	-	0,2	0,4	0,7	1,7	2,7	<b>2,8</b>
Återkommande intäkter (MSEK)	-	-	-	0,0	0,0	0,1	0,2	0,2	<b>0,3</b>
Services (MSEK)	-	-	-	0,2	0,4	0,6	1,5	2,5	<b>2,5</b>
EBITDA (MSEK)	-	-	-	-0,5	-3,6	-2,9	-2,9	-2,2	<b>-2,7</b>
Rörelseresultat (EBIT) (MSEK)	-	-	-	-0,5	-3,6	-2,9	-2,9	-2,2	<b>-2,7</b>
Kassaflöde från den löpande verksamheten (MSEK)	-	-	-	-1,2	-2,8	-3,3	-1,4	-2,5	<b>-3,8</b>

## Återkommande intäkter

Annual Recurring Revenue (ARR), årligen återkommande intäkter, är ett centralt mått för att förstå intäktsutvecklingen inom vår kärnaffär Platform. Detta då rapporterad nettoomsättning kan påverkas av flera jämförelsestörande faktorer som exempelvis timing av intäktsföring, korrigeringar och t.o.m. variationer i antalet dagar i respektive kvartal. Vi rapporterar ARR i konstanta valutor, omvandlat enligt valutakursen på kvartalets sista arbetsdag.

### Annual Recurring Revenue

MSEK, konstanta valutor



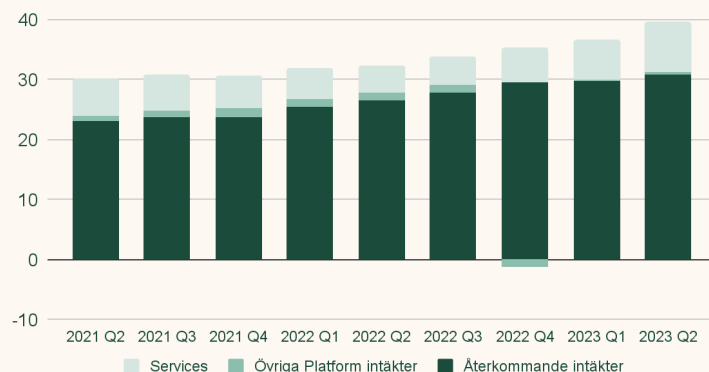
I Q2 2023 växte ARR i konstanta valutor med 7,3% jämfört med föregående år och 1,5% jämfört med föregående kvartal.

## Nettoomsättning

Nettoomsättningen i kvartalet uppgick till MSEK 39,6 (32,3), +22% jämfört med samma period föregående år och +8% jämfört med Q1 2023. Valutaeffekter påverkade nettoomsättningen med +10% jämfört med föregående år och +1% jämfört med föregående kvartal.

### Nettoomsättning per intäktslag

MSEK

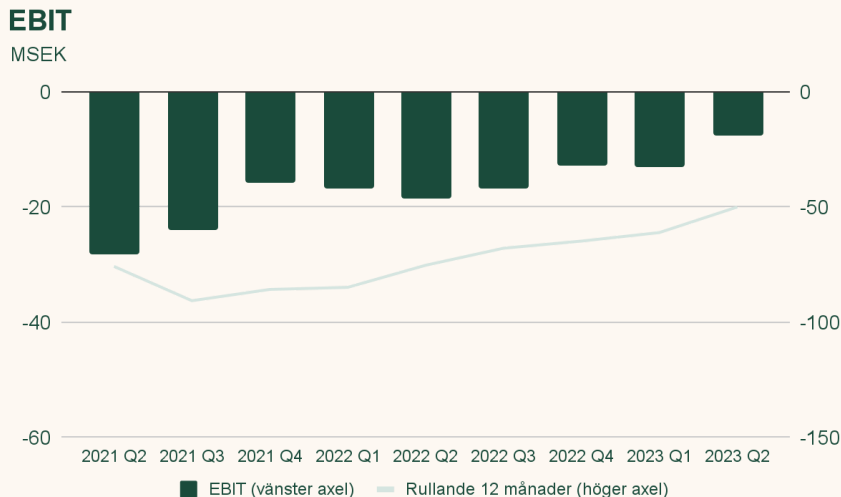


Nettoomsättningen från återkommande intäkter i kvartalet uppgick till MSEK 30,9 (26,5), +16%, och utgjorde 78% (82%) av den totala nettoomsättningen.

Nettoomsättningen inom Services ökade från MSEK 6,7 under föregående kvartal till MSEK 8,3 i kvartalet.

## Rörelseresultat

Rörelseresultatet före räntor och skatt, EBIT, uppgick till MSEK -7,5 (-18,6) under kvartalet, motsvarande en EBIT-marginal om -19% (-57%). Förbättringen är främst relaterad till ökad nettoomsättning, drivet av ökade serviceintäkter men även en successivt svagare SEK (vilket utöver nettoomsättning även genererat övriga intäkter). Å andra sidan har en försvagad SEK även negativ effekt på kostnadssidan, men trots detta så minskade övriga externa kostnader i kvartalet, tack vare ökad kostnads kontroll. Övergripande så tog BIMobject ytterligare ett steg mot lönsamhet, trots investeringar genom ökade kostnader i Carbonzero under samma tid.

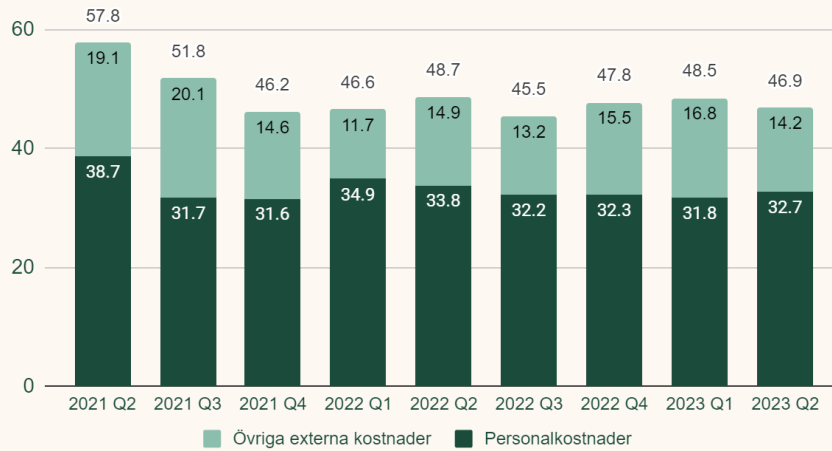


Övriga externa kostnader uppgick till MSEK 14,2 vilket är en minskning både jämfört med föregående år och föregående kvartal. Minskningen är trots en försvagad SEK och underliggande är där kostnadsreduceringar i alla områden, inte minst inom produktionen av BIM objekt. Kostnader relaterade till mässor och event var relativt hög i Q1.

Personalkostnaderna minskade tack vare kostnadsprogrammet som genomfördes i Q4 2022 samt outsourcingen av tillverkligen av BIM objekt i Q3 2022. På en övergripande nivå är kostnaderna också påverkade av nya initiativ och anställningar, framförallt inom Carbonzero AB, samt den försvagade svenska kronan SEK.

## Rörelsekostnader

MSEK



## Kassaflöde och likvida medel

Kassaflödet från den löpande verksamheten uppgick i kvartalet till MSEK -8,9 (-17,3).

Tillgängliga likvida tillgångar uppgick till MSEK 236,9 (278,4) vid periodens slut, där likvida medel utgör MSEK 105,7 (129,5) och kortsiktiga placeringar utgör MSEK 131,2 (148,9).

## Finansiell ställning

Eget kapital uppgick till MSEK 226,2 (285,7) vid periodens utgång. Soliditeten var 69% (71%) den 30 juni. Räntebärande skulder uppgick till MSEK 0,7 (0,6).

# Övrig information

## Väsentliga händelser under och efter kvartalet

- Apr 21 BIMobject välkomnar det ledande designvarumärket Tom Dixon till bimobject.com
- Maj 4 BIMobject utser Martin Lindh till CEO
- Maj 26 Per Göransson utsedd till ny Finansdirektör
- Jun 26 K2A väljer klimat- och hållbarhetsplattformen Prodikt för att möjliggöra marknadens mest ambitiösa klimatmål

## Teckningsoptioner (incitamentsprogram)

Bolaget har fyra aktiva teckningsoptionsprogram:

1. 2019/2024, löper ut i maj 2024.
2. LTIP 2021, där den större serie 1 löper ut i augusti 2024 och den mindre serie 2 löper ut i februari 2025.
3. LTIP 2022, löper ut i augusti 2025.
4. LTIP 2023, löper ut i augusti 2026.

Fullständiga villkor för teckningsoptioner finns på Bolagets hemsida <https://investors.bimobject.com>.

## Aktie och aktiedata

BIMobject AB är noterat på Nasdaq First North Growth Market.

Vinst per aktie (VPA) för kvartalet uppgick till SEK -0,02 (-0,13). Efter utspädning uppgick VPA till SEK -0,02 (-0,13).

Det genomsnittliga antalet aktier under kvartalet samt året var 140 246 745. Det totala antalet aktier vid kvartalets slut var 140 246 745 (140 246 745). Samtliga aktier har lika röstvärde och andel i kapitalet.



Tabellen nedan visar BIMobjects största aktieägare vid periodens slut.

Ägare	Antal aktier	Andel av kapital och röster
EQT Ventures	15 515 176	11,06%
Jan Karlander	13 132 720	9,36%
TIN Fonder	9 195 113	6,56%
Avanza Pension	7 961 911	5,68%
Swedbank Robur Fonder	7 706 000	5,49%
Nordnet Pensionsförsäkring	6 702 657	4,78%
Procedural Labs AB	5 628 976	4,01%
Svenska Handelsbanken AB for PB	2 869 076	2,05%
David Johansson	2 384 110	1,70%
Johannes Reischböck	2 062 000	1,47%
<b>Totalt tio största ägare</b>	<b>73 157 739</b>	<b>52,16%</b>
Övriga aktieägare	67 089 006	47,84%
<b>Totalt antal aktier</b>	<b>140 246 745</b>	<b>100,00%</b>

Källa: Monitor.

## Anställda

Antalet anställda i koncernen 30 juni 2023 var 140 (159). Huvuddelen av minskningen kan relateras till omorganisationen av Services-enheten samt den nya strategin som annonserades i Q4 2022.

## Moderbolag

Moderbolagets intäkter uppgick i kvartalet till MSEK 25,9 (15,1) och rörelsekostnaderna uppgick till MSEK 26,7 (29,5). Ökningen i intäkter förklaras främst av ett internt centraliseringsprojekt, där majoriteten av faktureringen för EMEA flyttats till moderbolaget. Resultatet före skatt samma period var MSEK 1,7 (-12,3). Eget kapital uppgick till MSEK 225,4 (280,9).

## Framåtblickande information

Den här rapporten kan innehålla framåtblickande information baserat på ledningens nuvarande förväntningar. Även om ledningen tror att förväntningarna i sådan framåtblickande information är rimliga, finns det inga garantier att förväntningarna är korrekta.

Som ett resultat kan framtida utfall skilja sig markant från den framåtblickande informationen beroende på, bland annat, ändrade marknadsförutsättningar för våra produkter och mer allmänna förändringar i ekonomiska, marknadsmässiga och konkurrensmässiga förutsättningar, förändringar i regulatoriska krav och andra politiska åtgärder och variationer i valutakurser.

## Kommande rapporter

BIMobject AB upprättar och offentliggör en finansiell rapport efter varje kvartalsskifte. Kommande rapporter och händelser är planerade enligt följande:

Rapport / Händelse	Datum
Delårsrapport Q3	27 oktober 2023
Bokslutskommuniké	15 february 2024

## Presentation

Aktieägare, analytiker och media är välkomna till en digital rapportpresentation den 4 augusti 2023 14:00 (CET). Presentationen kommer hållas på engelska via Zoom.

Anmälan och deltagande i presentationen sker via följande länk:

[https://us06web.zoom.us/webinar/register/WN\\_sKJFysy1Tla7\\_Zv09gr5uw#/registration](https://us06web.zoom.us/webinar/register/WN_sKJFysy1Tla7_Zv09gr5uw#/registration)

## Certified Adviser

FNCA Sweden AB.

## Avlämnande av delårsrapport

Malmö, 4 augusti 2023

BIMobject AB

Styrelsen

### **För mer information, vänligen kontakta:**

Martin Lindh, VD

Tel: +46 40-685 29 00

E-mail: [ir@bimobject.com](mailto:ir@bimobject.com)

*Denna information är sådan information som BIMobject AB (publ) är skyldigt att offentliggöra enligt EU:s Marknadsmisbruksförordning. Informationen lämnades, enligt Martin Lindhs försorg, för offentliggörande den 4 augusti 2023 kl 08.00 CET.*

# Flerårsöversikt

	2021 Q2	2021 Q3	2021 Q4	2022 Q1	2022 Q2	2022 Q3	2022 Q4	2023 Q1	<b>2023 Q2</b>
ARR i konstanta valutor (MSEK)	114,9	116,2	116,5	122,0	123,2	124,7	127,4	130,2	<b>132,2</b>
Nettoomsättning (MSEK)	30,3	30,8	30,7	32,0	32,3	33,8	34,1	36,7	<b>39,6</b>
Nettoomsättnings-tillväxt (%)	-13%	-8%	-6%	13%	7%	10%	11%	15%	<b>22%</b>
Återkommande intäkter (MSEK)	23,0	23,8	23,8	25,5	26,5	27,9	29,6	29,8	<b>30,9</b>
Tillväxt återkommande intäkter (%)	-3%	0%	5%	10%	15%	17%	24%	17%	<b>16%</b>
Andel av omsättning återkommande intäkter (%)	76%	77%	78%	80%	82%	83%	87%	81%	<b>78%</b>
EBITDA (MSEK)	-25,7	-20,8	-14,0	-14,3	-15,2	-9,8	-11,9	-10,3	<b>-4,8</b>
EBITDA (%)	-85%	-68%	-45%	-45%	-47%	-29%	-35%	-28%	<b>-12%</b>
Rörelseresultat (EBIT) (MSEK)	-28,2	-24,1	-15,9	-16,7	-18,6	-16,7	-12,8	-13,0	<b>-7,5</b>
Rörelsemarginal (EBIT) (%)	-93%	-78%	-52%	-52%	-57%	-49%	-38%	-35%	<b>-19%</b>
Vinst per aktie före utspädning (SEK)	-0,21	-0,16	-0,11	-0,10	-0,13	-0,09	-0,09	-0,07	<b>-0,02</b>
Vinst per aktie efter utspädning (SEK)	-0,21	-0,16	-0,11	-0,10	-0,13	-0,09	-0,09	-0,07	<b>-0,02</b>
Antal anställda	164	171	168	169	159	143	143	137	<b>140</b>
Nettoomsättning per anställd (MSEK)	0,18	0,18	0,18	0,19	0,20	0,24	0,24	0,27	<b>0,28</b>
Kassaflöde från den löpande verksamheten per aktie (SEK)	-0,20	-0,18	-0,16	-0,07	-0,12	-0,13	-0,14	0,03	<b>-0,06</b>
Antal aktier (tusental)	139 320	139 320	139 320	140 247	140 247	140 247	140 247	140 247	<b>140 247</b>

# Koncernens resultaträkning i sammandrag

(kSEK)	apr-jun 2023	apr-jun 2022	jan-jun 2023	jan-jun 2022	jan-dec 2022
Nettoomsättning	39 558	32 302	76 283	64 340	132 239
Övriga rörelseintäkter	1 510	1 174	2 040	1 508	3 552
<b>S:a Rörelseintäkter</b>	<b>41 068</b>	<b>33 477</b>	<b>78 323</b>	<b>65 848</b>	<b>135 791</b>
<i>Rörelsens kostnader</i>					
Aktiverat arbete för egen räkning	1 000	-	1 975	-	1 575
Övriga externa kostnader	-14 224	-14 879	-30 977	-26 573	-55 324
Personalkostnader	-32 665	-33 803	-64 437	-68 740	-133 258
<b>Rörelseresultat (EBITDA)</b>	<b>-4 821</b>	<b>-15 205</b>	<b>-15 116</b>	<b>-29 465</b>	<b>-51 216</b>
Avskrivningar/nedskrivningar	-2 629	-3 365	-5 342	-5 804	-13 571
<b>Rörelseresultat efter avskrivningar/nedskrivningar</b>	<b>-7 450</b>	<b>-18 570</b>	<b>-20 460</b>	<b>-35 269</b>	<b>-64 788</b>
Resultat från finansnetto	2 685	-1 972	4 949	-1 419	15
<b>Resultat efter finansiella poster</b>	<b>-4 765</b>	<b>-20 542</b>	<b>-15 511</b>	<b>-36 688</b>	<b>-64 772</b>
Skatt	-120	-44	-33	1 450	1 339
<b>Periodens resultat</b>	<b>-4 885</b>	<b>-20 586</b>	<b>-15 544</b>	<b>-35 239</b>	<b>-63 434</b>
<b>Hänförligt till:</b>					
Moderbolagets aktieägare	-3 219	-18 133	-12 469	-32 317	-57 434
Innehav utan bestämmande inflytande	-1 666	-2 453	-3 075	-2 921	-6 000
<b>Övrig information</b>					
Vinst per aktie före utspädning (SEK)	-0,02	-0,13	-0,09	-0,23	-0,41
Vinst per aktie efter utspädning (SEK)	-0,02	-0,13	-0,09	-0,23	-0,41

# Koncernens balansräkning i sammandrag

(kSEK)	jun 30 2023	jun 30 2022	dec 31 2022
<b>TILLGÅNGAR</b>			
<b>Anläggningstillgångar</b>			
Immateriella anläggningstillgångar	44 396	80 782	46 831
Materiella anläggningstillgångar	599	868	637
Finansiella anläggningstillgångar	5 025	5 434	5 118
<b>S:a Anläggningstillgångar</b>	<b>50 020</b>	<b>87 085</b>	<b>52 587</b>
<b>Omsättningstillgångar</b>			
Kundfordringar	32 696	30 718	40 514
Övriga fordringar	3 208	1 408	2 596
Förutbetalda kostnader och upplupna intäkter	7 118	5 721	5 500
Kortfristiga placeringar	131 224	148 947	139 400
Kassa och bank	105 711	129 497	100 917
<b>S:a Omsättningstillgångar</b>	<b>279 958</b>	<b>316 292</b>	<b>288 927</b>
<b>SUMMA TILLGÅNGAR</b>	<b>329 978</b>	<b>403 377</b>	<b>341 514</b>
<b>EGET KAPITAL OCH SKULDER</b>			
Eget kapital hänförligt till moderbolagets aktieägare	212 013	251 354	225 097
Innehav utan bestämmande inflytande	14 202	34 385	17 277
<b>S:a Eget kapital</b>	<b>226 215</b>	<b>285 740</b>	<b>242 374</b>
<b>Avsättningar</b>	<b>4 972</b>	<b>20 176</b>	<b>5 106</b>
<b>Långfristiga skulder</b>	<b>872</b>	<b>678</b>	<b>704</b>
<b>Kortfristiga skulder</b>			
Leverantörsskulder	3 014	3 922	2 600
Övriga skulder	6 257	8 113	7 007
Upplupna kostnader och förutbetalda intäkter	88 647	84 749	83 722
<b>S:a Kortfristiga skulder</b>	<b>97 919</b>	<b>96 784</b>	<b>93 329</b>
<b>SUMMA EGET KAPITAL OCH SKULDER</b>	<b>329 978</b>	<b>403 377</b>	<b>341 514</b>

# Koncernens förändring i eget kapital i sammandrag

(kSEK)	jan-jun 2023	jan-jun 2022	jan-dec 2022
<b>Belopp vid periodens ingång</b>	<b>242 374</b>	<b>282 065</b>	<b>282 065</b>
Riktad nyemission	-	4 014	4 014
Minoritetsintresse förvärv	-	37 306	23 277
Teckningsoptioner	495	1 300	1 265
Aktierelaterade ersättningar	1 118	520	780
Omräkningsdifferens	-2 228	-4 226	-5 593
Periodens resultat	-15 544	-35 239	-63 434
<b>Belopp vid periodens utgång</b>	<b>226 215</b>	<b>285 740</b>	<b>242 374</b>
Hänförligt till moderbolagets aktieägare	<b>212 013</b>	<b>251 354</b>	<b>225 097</b>
Hänförligt till innehav utan bestämmande inflytande	<b>14 202</b>	<b>34 385</b>	<b>17 277</b>

# Koncernens kassaflödesanalys i sammandrag

(kSEK)	apr-jun 2023	apr-jun 2022	jan-jun 2023	jan-jun 2022	jan-dec 2022
<i>Den löpande verksamheten</i>					
Resultat efter finansiella poster	-4 765	-20 542	-15 511	-36 688	-64 772
Justeringar för poster som inte ingår i kassaflödet	416	4 782	1 175	7 889	13 953
Betald skatt	-1	9	-5	1	11
<b>Kassaflöde från den löpande verksamheten före förändringar av rörelsekapital</b>	<b>-4 351</b>	<b>-15 751</b>	<b>-14 341</b>	<b>-28 798</b>	<b>-50 808</b>
Förändringar i rörelsekapital	-4 500	-1 544	9 177	1 766	-14 122
<b>Kassaflöde från den löpande verksamheten</b>	<b>-8 851</b>	<b>-17 295</b>	<b>-5 163</b>	<b>-27 032</b>	<b>-64 930</b>
<i>Investeringsverksamheten</i>					
Förvärv av dotterbolag netto likvidpåverkan	-	-	-	414	430
Förvärv av immateriella anläggningstillgångar	-1 000	-	-1 975	-	-1 575
Förändring av materiella anläggningstillgångar	-	-33	-58	-207	-313
Förändring av finansiella anläggningstillgångar	-	-	-	7	77
Förändring av kortfristiga placeringar	138	-40 000	10 138	-80 000	-70 000
<b>Kassaflöde från investeringsverksamheten</b>	<b>-862</b>	<b>-40 033</b>	<b>8 105</b>	<b>-79 785</b>	<b>-71 382</b>
<i>Finansieringsverksamheten</i>					
Nyemission och personaloptioner	495	1 195	495	1 241	1 275
Förändring i externa lån	-58	-52	-112	-104	-208
<b>Kassaflöde från finansieringsverksamheten</b>	<b>437</b>	<b>1 143</b>	<b>383</b>	<b>1 138</b>	<b>1 068</b>
<b>Periodens kassaflöde</b>	<b>-9 276</b>	<b>-56 185</b>	<b>3 324</b>	<b>-105 680</b>	<b>-135 244</b>
Likvida medel vid periodens början	113 838	183 863	100 917	233 221	233 221
Kursdifferens i likvida medel	1 150	1 820	1 471	1 956	2 939
<b>Likvida medel vid periodens slut</b>	<b>105 711</b>	<b>129 497</b>	<b>105 711</b>	<b>129 497</b>	<b>100 917</b>



**Tilläggsupplysningar till kassaflödesanalys**

Betalda räntor	58	-5	71	-38	48
<i>Justering för poster som inte ingår i kassaflödet</i>					
Av- och nedskrivningar av immateriella och materiella anläggningstillgångar	2 629	3 365	5 342	5 804	13 571
Nedskrivningar/Återföring av nedskrivningar av kundfordringar	-62	494	234	1 335	1 896
Nedskrivningar av kortfristiga placeringar	62	5 107	-1 991	5 071	4 512
Resultat från kortfristiga placeringar	28	-	28	-	107
Förändring av avsättningar	-52	-877	-36	-786	-1 125
Orealiserade kursförändringar och övriga ej kassaflödespåverkande justeringar	-2 190	-3 307	-2 403	-3 536	-5 008
<b>Summa poster som inte ingår i kassaflödet</b>	<b>416</b>	<b>4 782</b>	<b>1 175</b>	<b>7 889</b>	<b>13 953</b>

# Moderbolagets resultaträkning i sammandrag

(kSEK)	apr-jun 2023	apr-jun 2022	jan-jun 2023	jan-jun 2022	jan-dec 2022
Rörelsens intäkter	25 892	15 140	38 644	23 542	67 238
<b>S:a Rörelseintäkter</b>	<b>25 892</b>	<b>15 140</b>	<b>38 644</b>	<b>23 542</b>	<b>67 238</b>
<i>Rörelsens kostnader</i>					
Övriga externa kostnader	-10 189	-10 777	-21 730	-21 048	-41 859
Personalkostnader	-16 463	-18 540	-32 970	-37 157	-72 632
Avskrivningar	-33	-202	-69	-442	-4 168
<b>Rörelseresultat efter avskrivningar</b>	<b>-793</b>	<b>-14 378</b>	<b>-16 124</b>	<b>-35 104</b>	<b>-51 421</b>
Finansnetto	2 531	2 129	5 216	2 998	-26 628
<b>Resultat efter finansiella poster</b>	<b>1 738</b>	<b>-12 250</b>	<b>-10 908</b>	<b>-32 107</b>	<b>-78 049</b>
Skatt	-	-	-	-	-
<b>Periodens resultat</b>	<b>1 738</b>	<b>-12 250</b>	<b>-10 908</b>	<b>-32 107</b>	<b>-78 049</b>

# Moderbolagets balansräkning i sammandrag

(kSEK)	jun 30 2023	jun 30 2022	dec 31 2022
<b>TILLGÅNGAR</b>			
Immateriella anläggningstillgångar	-	3 652	-
Materiella anläggningstillgångar	236	221	249
Finansiella anläggningstillgångar	38 362	69 811	25 104
<b>S:a Anläggningstillgångar</b>	<b>38 598</b>	<b>73 684</b>	<b>25 353</b>
Kundfordringar	16 762	7 306	17 024
Fordringar hos koncernföretag	3 249	12 969	25 474
Övriga fordringar	2 347	105	1 674
Förutbetalda kostnader och upplupna intäkter	5 268	4 587	3 919
Kortfristiga placeringar	131 224	148 947	139 400
Kassa och bank	81 991	82 669	65 106
<b>S:a Omsättningstillgångar</b>	<b>240 841</b>	<b>256 583</b>	<b>252 596</b>
<b>SUMMA TILLGÅNGAR</b>	<b>279 439</b>	<b>330 267</b>	<b>277 949</b>
<b>EGET KAPITAL OCH SKULDER</b>			
Bundet eget kapital	1 543	1 543	1 543
Fritt eget kapital	223 823	279 410	233 433
<b>S:a Eget kapital</b>	<b>225 366</b>	<b>280 952</b>	<b>234 975</b>
<b>Avsättningar</b>	<b>-</b>	<b>14 600</b>	<b>-</b>
Leverantörsskulder	1 375	3 103	1 090
Skulder till koncernföretag	1 091	217	1 156
Övriga kortfristiga skulder	2 741	2 850	3 322
Upplupna kostnader och förutbetalda intäkter	48 867	28 544	37 405
<b>S:a Kortfristiga skulder</b>	<b>54 074</b>	<b>34 715</b>	<b>42 974</b>
<b>SUMMA EGET KAPITAL OCH SKULDER</b>	<b>279 439</b>	<b>330 267</b>	<b>277 949</b>

# Noter

## **Redovisningsprinciper**

Delårsrapporten har upprättats i enlighet med årsredovisningslagen. De redovisningsprinciper som tillämpas följer Bokföringsnämndens allmänna råd BFNAR 2012:1 (K3) och är oförändrade sedan senast publicerade årsredovisning.

Belopp är rapporterade i svenska kronor och avrundade till närmaste tusental om ej annat anges. Belopp och värden inom parentes avser motsvarande period föregående år, om ej annat anges.

Registrerat moderbolag är BIMObject AB.

## **Granskning av revisor**

Delårsrapporten har inte granskats av bolagets revisor.

## **Risker och osäkerhetsfaktorer**

BIMObject är, genom sin verksamhet, exponerat för allmänna affärsmässiga och finansiella risker. Dessa risker beskrivs i detalj i bolagets senast publicerade årsredovisning.

## **Transaktioner med närstående**

I förekommande fall har transaktioner med närstående varit till marknadsmässiga villkor.

# Definitioner

## **Annual Recurring Revenue (ARR)**

Det årliga kontraktuella värdet av alla aktiva abonnemang på den första dagen av kommande kvartal, omvandlat enligt valutakursen på kvartalets sista arbetsdag. För att underlätta kvartalsvisa jämförelser omräknas alla tidigare kvartal med samma valutakurs som innevarande kvartal.

## **EBITDA**

Rörelseresultat före avskrivningar på materiella och immateriella anläggningstillgångar. Syftet är att bedöma koncernens operationella aktiviteter. EBITDA är ett komplement till rörelseresultatet (EBIT).

## **Kassaflöde från den löpande verksamheten per aktie**

Kassaflöde från den löpande verksamheten i förhållande till genomsnittligt antal utestående aktier. Ger läsare av de finansiella rapporterna möjlighet att jämföra kassaflödet från den löpande verksamheten per aktie.

## **Likvida tillgångar**

Kassa och bank samt kortfristiga placeringar, då de kortfristiga placeringarna bedöms bestå av värdepapper med relativt låg risk som handlas på en likvid marknad som möjliggör likvida medel inom generellt en vecka vid behov.

## **Nettoomsättningstillväxt**

Nyckeltalet visar den procentuella ökningen av nettoomsättning i förhållande till motsvarande period föregående år.

## **Plattform-intäkter**

Består av abonnemangsintäkter, annonsintäkter och licensintäkter från gemensamt styrda företag för våra plattformar bimobject.com, polantis.com och prodikt.com.

## **Rörelsemarginal, EBIT (%)**

Rörelseresultat i förhållande till nettoomsättning.

## **Rörelseresultat, EBIT**

Rörelseresultat enligt resultaträkningen.

## **Services-intäkter**

Består av intäkter från tjänster levererade till våra kunder, som projekt för att skapa BIM-objekt, liksom tjänsteintäkter sålda som återkommande underhållskontrakt.

**Återkommande intäkter**

Intäkter av återkommande natur, dvs. abonnemangsentäkter från Platform baserat på kontrakt med tillverkare som publicerar sina produkter på bimobject.com, polantis.com och prodikt.com. Återkommande intäkter utgör huvuddelen av bolagets nettoomsättning inom Platform.