

GAMETHRILL

Kvartalsrapport 1 2026

GT

Denna information är sådan som Gamethrill AB (publ) är skyldigt att offentliggöra enligt EU:s marknadsmissbruksförordning. Informationen lämnades, genom ovanstående kontaktpersons försorg, för offentliggörande den 28 maj 2026.

The ultimate sandbox
MMORPG



STEAM®



WIN | MAC | LINUX

The logo for Wurm Online is displayed within a dark, metallic, shield-like frame with a cracked texture. The word "WURM" is written in large, bold, golden letters with a 3D effect and a slight shadow. Below it, the word "ONLINE" is written in smaller, light blue, sans-serif capital letters with a subtle glow.

Wurm Online är ett av de äldsta aktiva sandbox-MMORPG:erna på marknaden. Under mer än 20 år har spelet kontinuerligt vidareutvecklats och etablerat sig som en unik, spelarbyggd och beständig onlinevärld med hängivna fans.

Bolagets intäkter från Wurm Online kommer främst från Premium-abonnemang, som ger full tillgång till spelets funktioner, samt från försäljning av den virtuella valutan Silver. Silver används för handel och olika tjänster i spelet och kan köpas direkt av spelarna. Fördelningen mellan Premium och Silver är i dagsläget ungefär 50/50, och under året har vi utökat möjligheterna att använda Silver, vilket stärker den långsiktiga intäktspotentialen.

Spelet utvecklades ursprungligen av Rolf Karlsson och Markus 'Notch' Persson. Notch är skaparen av Minecraft, ett av världens mest framgångsrika spel, som 2014 såldes till Microsoft för 2,5 miljarder USD. Denna bakgrund bidrar till Wurm Onlines varumärkesvärde och unika positionering på marknaden, något som kan utnyttjas i marknadsföring och för att stärka bolagets profil gentemot både spelare och partners.

Verkställande direktör Krister Elmgren har ordet

Första kvartalet 2026 visar en förbättring jämfört med samma period föregående år. Koncernen redovisade positivt resultat efter finansiella poster, vilket ger en starkare inledning på året än 2025.

Under första kvartalet redovisade koncernen totala intäkter om 1,6 MSEK (1,5) och resultat efter finansiella poster om 0,1 MSEK (-0,4). Utfallet speglar de åtgärder som genomfördes under 2025, med lägre kostnader och ett mer fokuserat utvecklingsarbete. Framåt prioriterar vi lönsamhet, kostnadskontroll och produktutveckling inom de delar av verksamheten där vi ser störst potential.

Wurm Online är fortsatt en viktig del av bolaget. Spelet har en lojal spelarbas, återkommande intäkter och ett starkt varumärke inom sandbox-MMORPG. Under kvartalet har vi arbetat med förbättringar, innehåll och aktiviteter som stärker spelarengagemanget och bidrar till spelets långsiktiga värde.

För Kwizit har kvartalet främst handlat om produktutveckling och förberedelser inför en bredare marknadsintroduktion. Vi har vidareutvecklat spelupplevelsen, AI-drivet quizskapande, sociala funktioner och den tekniska grunden för internationell skalning. Satsningar på utökad AI-integration i utvecklingsarbetet bidrar till högre framdrift och stärker vår förmåga att vidareutveckla produkten inför en bredare lansering.

Q1-resultatet ger oss bättre förutsättningar inför resten av 2026 än vid samma tid i fjol. Målet är att bygga vidare på lönsamheten, fortsätta utveckla Wurm Online och ta nästa steg med Kwizit.

Upp till bevis, nu kör vi!



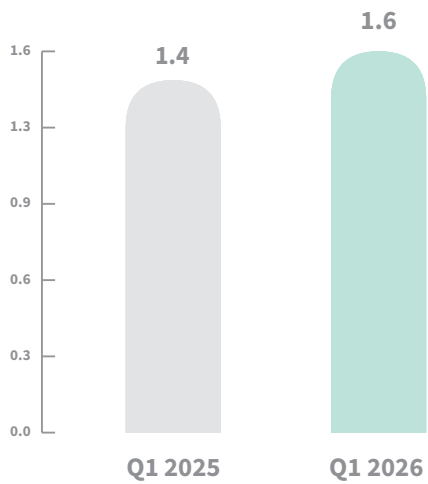
Krister Elmgren
Verkställande Direktör
Gamethrill AB (publ)
krister.elmgren@gamethrill.se

Kvartalsrapport 1 2026

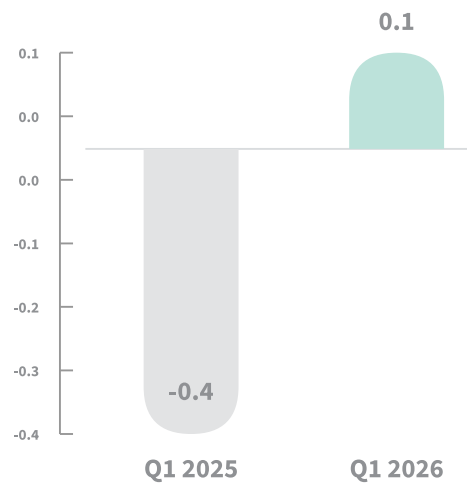
Sammanfattning med nyckeltal

NYCKELTAL KONCERNEN	Q1 2026	Q1 2025	ACK. Q1 2026	ACK. Q1 2025	HELÅR 2025
Nettoomsättning (msek)	1.6	1.4	1.6	1.4	7.4
Rörelseresultat (msek)	0.1	-0.4	0.1	-0.4	0.2
EBITDA (msek)	0.1	-0.3	0.1	-0.3	0.3
Periodens resultat (msek)	0.1	-0.4	0.1	-0.4	0.2
Balansomslutning (msek)	7.1	6.7	7.1	6.7	7.2
Resultat per aktie (kr)	0.00	-0.01	0.00	-0.01	0.01

Nettoomsättning (MSEK)



Periodens resultat (MSEK)



VIKTIGA HÄNDELSER

DATUM

Inga väsentliga operativa händelser har offentliggjorts under perioden.

Flerårsöversikt

Koncernöversikt

FLERÅRSÖVERSIKT KONCERNEN	Q1 2026	Q1 2025	ACK. Q1 2026	ACK. Q1 2025	HELÅR 2025
Totala intäkter (msek)	1.6	1.5	1.6	1.5	7.7
EBITDA (msek)	0.1	-0.3	0.1	-0.3	0.3
Resultat efter finansiella poster (msek)	0.1	-0.4	0.1	-0.4	0.2
Balansomslutning (msek)	7.1	6.7	7.1	6.7	7.2
Soliditet	82.4%	79.2%	82.4%	79.2%	80.9%
Resultat per aktie (kr)	0.00	-0.01	0.00	-0.01	0.01

FLERÅRSÖVERSIKT MODERBOLAGET	Q1 2026	Q1 2025	ACK. Q1 2026	ACK. Q1 2025	HELÅR 2025
Totala intäkter (msek)	0.7	0.7	0.7	0.7	2.7
EBITDA (msek)	0.2	-0.0	0.2	-0.0	0.1
Resultat efter finansiella poster (msek)	0.1	-0.1	0.1	-0.1	-0.0
Balansomslutning (msek)	10.1	10.0	10.1	10.0	10.1
Soliditet	90.1%	89.8%	90.1%	89.8%	89.4%
Resultat per aktie (kr)	0.00	-0.00	0.00	-0.00	-0.00

ANTAL AKTIER PER 2026-03-31

33,685,483

INSYNSPERSONER PER 2026-03-31

Kristen Elmgren VD

Ali Ghafari Styrelseordförande

Jihad Omeirat Ledamot

Metin Asqari Ledamot

KOMMANDE RAPPORTER 2026

Årsstämma 2026-05-29

Kvartalsrapport 2 2026-08-21

Kvartalsrapport 3 2026-11-24

Denna rapport har ej granskats av bolagets revisor.

Flerårsöversikt

Koncernens resultatsräkning

INTÄKTER	Q1 2026	Q1 2025	ACK. Q1 2026	ACK. Q1 2025	HELÅR 2025
Nettoomsättning	1,574,467	1,430,229	1,574,467	1,430,229	7,405,476
Övriga intäkter	70,537	84,682	70,537	84,682	257,144
Summa intäkter	1,645,004	1,514,911	1,645,004	1,514,911	7,662,620
RÖRELSENS KOSTNADER					
Handelsvaror	-756,988	-792,427	-756,988	-792,427	-3,507,483
Övriga externa kostnader	-435,308	-584,017	-435,308	-584,017	-1,832,358
Personalkostnader	-293,737	-458,079	-293,737	-458,079	-1,816,334
Avskrivningar inventarier och goodwill	-29,649	-28,064	-29,649	-28,064	-117,003
Övriga rörelsekostnader	-9,032	-7,514	-9,032	-7,514	-209,111
Summa rörelsens kostnader	-1,524,714	-1,870,101	-1,524,714	-1,870,101	-7,482,290
RESULTAT					
Rörelseresultat	120,290	-355,190	120,290	-355,190	180,330
Finansiella intäkter	149	840	149	840	4,509
Finansiella kostnader	-690	-498	-690	-498	-2,166
Summa finansiella poster	-541	342	-541	342	2,343
Resultat efter finansnetto	119,749	-354,848	119,749	-354,848	182,673
Skatt på årets resultat	0	0	0	0	-50,070
Årets resultat	119,749	-354,848	119,749	-354,848	132,603
Resultat hänförligt till minoriteten	727	-47,809	727	-47,809	30,280
Varav hänförligt till moderföretagets aktieägare	119,022	-307,039	119,022	-307,039	102,323
Summa	119,749	-354,848	119,749	-354,848	132,603
Resultat per aktie	0.00	-0.01	0.00	-0.01	0.00
EBITDA	149,939	-327,126	149,939	-327,126	297,333

Flerårsöversikt

Koncernens balansräkning

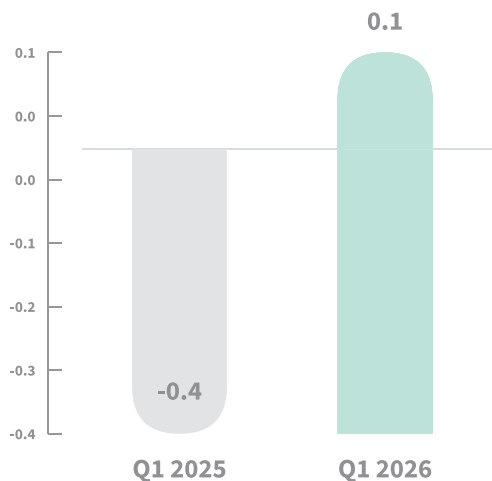
ANLÄGGNINGSTILLGÅNGAR	Q1 2026	Q1 2025	HELÅR 2025
IMMATERIELLA ANLÄGGNINGSTILLGÅNGAR			
Goodwill			
Balanserade kostnader	149,522	196,449	112,257
Summa immateriella anläggningstillgångar	149,522	196,449	112,257
MATERIELLA ANLÄGGNINGSTILLGÅNGAR			
Inventarier, verktyg och installationer	25,319	0	26,903
Summa materiella anläggningstillgångar	25,319	0	26,903
FINANSIELLA ANLÄGGNINGSTILLGÅNGAR			
Andra långfristiga fordringar	3,000,000	2,500,000	3,000,000
Summa finansiella anläggningstillgångar	3,000,000	2,500,000	3,000,000
VARULAGER M.M.			
Färdiga varor och handelsvaror	108,006	108,006	108,006
Summa varulager m.m	108,006	108,006	108,006
KORTFRISTIGA FORDRINGAR			
Kundfordringar	941,384	92,563	209,873
Aktuella skattefordringar	15,044		
Övriga kortfristiga fordringar	139,627	162,726	149,040
Förutbetalda kostnader och upplupna intäkter	61,515	214,344	40,561
Summa kortfristiga fordringar	1,157,570	469,633	399,474
KASSA OCH BANK			
Kassa och bank			
Summa kassa och bank	2,704,171	3,428,517	3,530,686
Summa omsättningstillgångar	3,969,746	4,006,157	4,038,165
Summa tillgångar	7,144,587	6,702,606	7,177,324

Flerårsöversikt

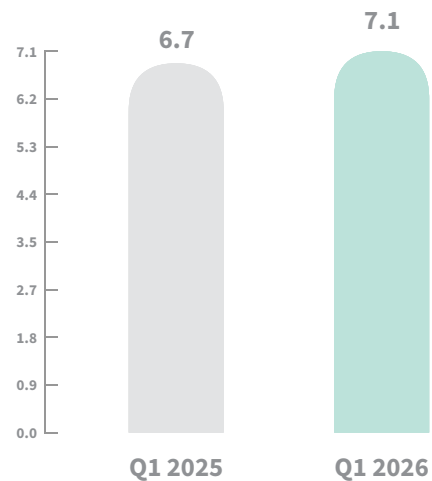
Koncernens balansräkning forts.

EGET KAPITAL OCH SKULDER	Q1 2026	Q1 2025	HELÅR 2025
EGET KAPITAL			
Aktiekapital	3,368,524	3,368,547	3,368,548
Övrigt tillskjutet kapital	28,957,351	28,957,351	28,957,351
Annat eget kapital inkl årets resultat	-26,725,544	-27,253,952	-26,844,590
Minoritetsintresse	313,741	234,925	313,014
Summa Eget Kapital	5,914,072	5,306,871	5,794,323
KORTFRISTIGA SKULDER			
Leverantörsskulder	204,727	437,666	271,542
Aktuella skatteskulder	0	3,323	11,534
Övriga kortfristiga skulder	209,859	121,844	206,430
Upplupna kostnader och förutbetalda intäkter	815,928	832,899	893,496
Summa kortfristiga skulder	1,230,515	1,395,733	1,383,001
Summa eget kapital och skulder	7,144,587	6,702,605	7,177,324

Rörelseresultat (MSEK)



Kapital och skulder (MSEK)



Kapitalförändringar

Förändringar i koncernens egna kapital

HELÅR 2025	AKTIEKAPITAL	PÅGÅENDE NYEMISSION	ÖVRIGT TILLSKJUTET KAPITAL	ANNAT EGET KAPITAL INKL. ÅRETS RESULTAT	TOTALT
Ingående balans 2025-01-01	3,368,548	0	28,957,351	-26,664,179	5,661,720
Omräkningsdifferenser					0
Förändring av minoritetsintresse				30,280	30,280
Periodens resultat				102,323	102,323
Utgående balans 2025-12-31	3,368,548	0	28,957,351	-26,531,576	5,794,323

2026	AKTIEKAPITAL	PÅGÅENDE NYEMISSION	ÖVRIGT TILLSKJUTET KAPITAL	ANNAT EGET KAPITAL INKL. ÅRETS RESULTAT	TOTALT
Ingående balans 2026-01-01	3,368,548	0	28,957,351	-26,531,576	5,794,323
Omräkningsdifferenser					0
Förändring av minoritetsintresse				727	727
Periodens resultat				119,022	119,022
Utgående balans 2026-03-31	3,368,548	0	28,957,351	-26,411,827	5,914,072

MINORITETSINTRESSE Q1

IB	313,014
----	---------

UB	313,741
----	---------

Förändring	727
------------	-----

Lika med minoritetens andel av resultatet

Kassaflöde

Koncernens kassaflödesrapport

KASSAFLÖDE	Q1 2026	Q1 2025	ACK. Q1 2026	ACK. Q1 2025	HELÅR 2025
Resultat efter finansiella poster	119,749	-354,848	119,749	-354,848	182,673
Justering för poster som inte ingår i kassaflödet	29,649	28,064	29,649	28,064	117,003
Betald inkomstskatt	-26,578	-41,231	-26,578	-41,231	-83,090
Kassaflöde från den löpande verksamheten	122,820	-368,014	122,820	-368,014	216,586
Förändring av varulager					
Förändring av rörelsefordringar	-743,052	237,630	-743,052	237,630	307,789
Förändring av rörelseskulder	-140,953	124,640	-140,953	124,640	103,698
Kassaflöde från förändringar av rörelsekapital	-761,186	-5,744	-761,185	-5,744	628,074
Kassaflöde efter förändring av rörelsekapital	-761,186	-5,744	-761,185	-5,744	628,074
INVESTERINGSVERKSAMHETEN					
Investeringar i immateriella anläggningstillgångar*	-65,330	0	-65,330	0	0
Investeringar i materiella anläggningstillgångar	0	0	0	0	-31,650
Investeringar i finansiella anläggningstillgångar	0	-1,000,000	0	-1,000,000	-1,500,000
Kassaflöde från investeringsverksamhet	-65,330	-1,000,000	-65,330	-1,000,000	-1,531,650
Kassaflöde efter investeringsverksamheten	-826,516	-1,005,744	-826,515	-1,005,744	-903,575
Periodens kassaflöde	-826,516	-1,005,744	-826,515	-1,005,744	-903,575
Likvida medel vid periodens början	3,530,686	4,434,262	3,530,686	4,434,262	4,434,262
Likvida medel vid periodens slut	2,704,170	3,428,517	2,704,171	3,428,517	3,530,686

*Investeringar i immateriella anläggningstillgångar avser aktiverade utvecklingskostnader kopplade till vidareutveckling av bolagets spelprodukter. Se sida 19 under Tilläggsupplysningar, "Aktivering av utvecklingskostnader".



Kwizit är en ny spelprodukt som kombinerar frågesport med socialt spelande och live-interaktion. Användarna skapar quiz med AI för att spela, dela och uppleva dem tillsammans. Resultatet är ett spel som riktar sig till en bred målgrupp där gemenskap, tävlan och underhållning står i centrum.

Kwizit erbjuder en interaktiv quizupplevelse där spelare deltar via mobilen och kan skapa en game show på en större skärm. Spelets utformning gör det särskilt lämpat för streaming, sociala medier och live-evenemang, vilket öppnar möjligheten att nå en global publik. Vår AI-integrering gör det möjligt att skapa quiz anpassade i tonalitet, språk och svårighetsgrad för

att passa både barn och vuxna. Spelet utvecklas för att stödja upp till 50 språk, vilket möjliggör en lokaliserad upplevelse på varje marknad. Kombinationen av sociala spelmekanismer, AI-driven anpassning och internationell räckvidd gör att Kwizit har stor potential att etableras som ett globalt spelkoncept med hög skalbarhet och attraktiva marginaler.



Download on the
App Store



GET IT ON
Google Play

Kwizit™

Flerårsöversikt

Moderbolagets resultatsräkning

INTÄKTER	Q1 2026	Q1 2025	ACK. Q1 2026	ACK. Q1 2025	HELÅR 2025
Nettoomsättning	625,844	631,421	625,844	631,421	2,511,385
Övriga intäkter	59,580	77,914	59,580	77,914	235,929
Summa intäkter	685,424	709,336	685,424	709,336	2,747,314

RÖRELSENS KOSTNADER

Övriga externa kostnader	-371,706	-428,376	-371,706	-428,376	-1,377,702
Personalkostnader	-161,161	-319,862	-161,161	-319,862	-1,269,559
Övriga rörelsekostnader	-661	-1,977	-661	-1,977	-5,322
Avskrivningar	-29,649	-28,064	-29,649	-28,064	-117,003
Summa rörelsens kostnader	-563,177	-778,280	-563,177	-778,279	-2,769,586

RESULTAT

Rörelseresultat	122,247	-68,944	122,247	-68,942	-22,273
Finansiella intäkter	87	23	87	23	3,176
Räntekostnader och liknande resultatposter	-690	-498	-690	-498	-1,392
Summa finansiella poster	-603	-475	-603	-475	1,784
Resultat efter finansnetto	121,644	-69,419	121,644	-69,417	-20,488

Resultat per aktie	0.00	-0.00	0.00	-0.00	-0.00
EBITDA	151,896	-40,879	151,896	-40,879	94,731

Flerårsöversikt

Moderbolagets balansräkning

ANLÄGGNINGSTILLGÅNGAR	Q1 2026	Q1 2025	HELÅR 2025
IMMATERIELLA ANLÄGGNINGSTILLGÅNGAR			
Balanserade kostnader	149,522	196,449	112,257
Summa immateriella anläggningstillgångar	149,522	196,449	112,257
MATERIELLA ANLÄGGNINGSTILLGÅNGAR			
Inventarier, verktyg och installationer	25,319	0	26,903
Summa materiella anläggningstillgångar	25,319	0	26,903
FINANSIELLA ANLÄGGNINGSTILLGÅNGAR			
Andelar i koncernföretag	5,138,502	5,088,502	5,138,502
Andra långfristiga fordringar	3,000,000	2,500,000	3,000,000
Summa finansiella anläggningstillgångar	8,138,502	7,588,502	8,138,502
Summa anläggningstillgångar	8,313,344	7,784,952	8,277,662
OMSÄTTNINGSTILLGÅNGAR			
VARULAGER M.M.			
Färdiga varor och handelsvaror	108,006	108,006	108,006
Summa varulager m.m	108,006	108,006	108,006
KORTFRISTIGA FORDRINGAR			
Kundfordringar	15,625	275,625	275,624
Fordringar hos koncernföretag	506,186	45,311	0
Övriga kortfristiga fordringar	22,209	55,019	19,002
Förutbetalda kostnader och upplupna intäkter	60,359	89,148	40,561
Summa kortfristiga fordringar	604,381	465,103	335,188

Flerårsöversikt

Moderbolagets balansräkning forts.

OMSÄTTNINGSTILLGÅNGAR FORTS.	Q1 2026	Q1 2025	HELÅR 2025
KASSA OCH BANK			
Kassa och bank			
Summa kassa och bank	1,097,766	1,632,833	1,373,304
Summa omsättningstillgångar	1,810,152	2,205,942	1,816,497
Summa tillgångar	10,123,496	9,990,893	10,094,161
EGET KAPITAL OCH SKULDER			
EGET KAPITAL			
BUNDET EGET KAPITAL			
Aktiekapital	3,368,548	3,368,548	3,368,548
Summa bundet eget kapital	3,368,548	3,368,548	3,368,548
Överkursfond	25,303,040	25,303,040	25,303,040
Balanserad resultat	-19,645,841	-19,625,353	-19,625,353
Periodens resultat	121,644	-69,418	-20,489
Summa fritt eget kapital	5,778,843	5,608,269	5,657,198
Summa eget Kapital	9,147,392	8,976,818	9,025,748
KORTFRISTIGA SKULDER			
Leverantörsskulder	26,799	108,748	53,440
Skulder till koncernföretag	10,116	0	18,534
Övriga kortfristiga skulder	128,261	84,429	117,606
Upplupna kostnader och förutbetalda intäkter	810,928	820,899	878,832
Summa kortfristiga skulder	976,105	1,014,076	1,068,414
Summa eget kapital och skulder	10,123,496	9,990,893	10,094,161

Kapitalförändringar

Förändringar i moderbolagets egna kapital

HELÅRET 2025	AKTIEKAPITAL	PÅGÅENDE NYEMISSION	ÖVERKURS- FOND	BALANSERAT RESULTAT	ÅRETS RESULTAT	TOTALT
Ingående balans 2025-01-01	3,368,548	0	25,303,040	-19,254,873	-370,480	9,046,235
Omföring resultat föregående år				-370,480	370,480	0
Periodens resultat					-20,488	-20,488
Utgående balans 2025-12-31	3,368,548	0	25,303,040	-19,625,353	-20,488	9,025,747
2026	AKTIEKAPITAL	PÅGÅENDE NYEMISSION	ÖVERKURS- FOND	BALANSERAT RESULTAT	ÅRETS RESULTAT	TOTALT
Ingående balans 2026-01-01	3,368,548	0	25,303,040	-19,625,353	-20,488	9,025,747
Omföring resultat föregående år				-20,488	20,488	0
Periodens resultat					121,644	121,644
Utgående balans 2026-03-31	3,368,548	0	25,303,040	-19,645,841	121,644	9,147,392

Kassaflöde

Moderbolagets kassaflödesrapport

KASSAFLÖDE	Q1 2026	Q1 2025	ACK. Q1 2026	ACK. Q1 2025	HELÅR 2025
Resultat efter finansiella poster	121,644	-69,418	121,644	-69,418	-20,488
Justering för poster som inte ingår i kassaflödet	29,649	28,064	29,649	28,064	117,003
Summa	151,293	-41,353	151,294	-41,355	96,515
Kassaflöde från den löpande verksamheten	151,293	-41,353	151,294	-41,355	96,515
Förändring av varulager					
Förändring av rörelsefordringar	-269,192	-316,890	-269,192	-316,890	-186,975
Förändring av rörelseskulder	-92,309	82,228	-92,309	82,228	136,565
Kassaflöde från förändringar av rörelsekapital	-210,209	-276,015	-210,207	-276,016	46,105
Kassaflöde efter förändring av rörelsekapital	-210,209	-276,015	-210,207	-276,016	46,105
INVESTERINGSVERKSAMHETEN					
Investeringar i immateriella anläggningstillgångar*	-65,330	0	-65,330	0	0
Investeringar i materiella anläggningstillgångar	0	0	0	0	-31,650
Investeringar i finansiella anläggningstillgångar	0	-1,000,000	0	-1,000,000	-1,550,000
Kassaflöde från investeringsverksamhet	-65,330	-1,000,000	-65,330	-1,000,000	-1,581,650
Kassaflöde efter investeringsverksamhet	-275,539	-1,276,015	-275,537	-1,276,016	-1,535,545
Periodens kassaflöde	-275,539	-1,276,015	-275,537	-1,276,016	-1,535,545
Likvida medel vid periodens början	1,373,304	2,908,849	1,373,304	2,908,849	2,908,849
Likvida medel vid periodens slut	1,097,765	1,632,833	1,097,766	1,632,832	1,373,303

*Investeringar i immateriella anläggningstillgångar avser aktiverade utvecklingskostnader kopplade till vidareutveckling av bolagets spelprodukter. Se sida 19 under Tilläggsupplysningar, "Aktivering av utvecklingskostnader".

Tilläggsupplysningar

Redovisningsprinciper m.m.

Allmänna redovisningsprinciper

Årsredovisningen har upprättats i enlighet med årsredovisningslagen (1995:1554) samt BFNAR 2012:1 Årsredovisning och koncernredovisning (K3).

Koncernredovisning

Koncernredovisningen är upprättad enligt förvärvsmetoden och omfattar moderföretaget samt dess dotterföretag. Med dotterföretag avses de företag i vilka moderföretaget, direkt eller indirekt, har ett bestämmande inflytande.

Intresseföretag ingår i koncernredovisningen enligt kapitalandelsmetoden. Som intresseföretag räknas de företag i vilka moderföretaget har ett betydande, men inte bestämmande inflytande.

I koncernredovisningen elimineras koncernföretagens bokslutsdispositioner och dessa ingår i det redovisade resultatet efter avdrag för uppskjuten skatt. Detta innebär att koncernföretagens obeskattade reserver i koncernens balansräkning delas upp mellan uppskjuten skatteskuld och eget kapital.

Utöver vad som framgår om bokslutsdispositioner och obeskattade reserver överensstämmer samtliga i koncernredovisningen tillämpade redovisnings- och värderingsprinciper med de som beskrivs och tillämpas av moderföretaget.

Periodisering av abonnemangsinntäkter

Koncernen säljer abonnemang på olika plattformar och inom olika tidsramar. Bolaget har inte periodiserat dessa. Exempelvis har intäkter från årsabonnemang under fjärde kvartalet fullt ut redovisats i kvartalets försäljning och kommer därmed att återkomma under fjärde kvartalet nästkommande år.

Anläggningstillgångar

Materiella och immateriella anläggningstillgångar redovisas till anskaffningsvärde med avdrag för ackumulerade avskrivningar samt eventuella nedskrivningar. Materiella

anläggningstillgångar delas upp i betydande komponenter med väsentligt olika nyttjandeperioder.

Det avskrivningsbara beloppet utgörs av anskaffningsvärdet minskat med ett beräknat restvärde, om detta är väsentligt. Avskrivning sker linjärt över den förväntade nyttjandeperioden.

Följande avskrivningstider tillämpas: Goodwill: 5 år

Aktivering av utvecklingskostnader

Utgifter för utveckling av bolagets spelprodukter redovisas som immateriell anläggningstillgång när de uppfyller kriterierna för aktivering och bedöms kunna generera framtida ekonomiska fördelar. Aktiverade utvecklingskostnader redovisas som balanserade kostnader. Avskrivning påbörjas när tillgången tas i bruk och sker enligt bolagets principer för immateriella anläggningstillgångar. Utgifter som inte uppfyller kriterierna för aktivering kostnadsförs löpande.

Varulager


Varulagret har värderats till det lägsta av anskaffningsvärde och nettoförsäljningsvärde på balansdagen. Med nettoförsäljningsvärde avses varornas beräknade försäljningspris minskat med försäljningskostnader. Den valda värderingsmetoden innebär att eventuell inkurans i varulagret har beaktats.

Omräkning av poster i utländsk valuta

Fordringar och skulder i utländsk valuta har värderats till balansdagens kurs. Kursvinster och kursförluster på rörelsefordringar och rörelseskulder redovisas i rörelseresultatet. Kursvinster och kursförluster på finansiella fordringar och skulder redovisas som finansiella poster.

Fordringar, skulder och avsättningar

Om inget annat anges ovan värderas kortfristiga fordringar till det lägsta av anskaffningsvärde och det belopp varmed de beräknas bli reglerade. Långfristiga fordringar och långfristiga skulder värderas efter det första värderingsfallet till upplupet anskaffningsvärde. Övriga skulder och avsättningar värderas till de belopp varmed de beräknas bli reglerade. Övriga tillgångar redovisas till anskaffningsvärde, om inget annat anges ovan.



GAMETHRILL AB (PUBL)
ORG.NR: 559095-1942

Framtidsinriktade uttalanden i denna rapport är baserade på nuvarande förväntningar. Faktiskt utfall kan avvika väsentligt på grund av förändrade marknadsförutsättningar och andra faktorer utanför bolagets kontroll.

WWW.GAMETHRILL.SE