


Q2

- Nettoomsättningen ökade till 1 461 Mkr (1 135)
- Rörelseresultatet minskade till 190 Mkr (197) vilket motsvarar en rörelsemarginal på 13,0 procent (17,3)
- Resultatet efter finansnetto ökade till 189 Mkr (188)
- Vinst per aktie inklusive Verksamhet under avveckling ökade till 2,91 kr (2,45)
- Orderingången ökade till 1 437 Mkr (1 174)
- Kassaflödet från löpande verksamhet, inklusive Verksamhet under avveckling, uppgick till 247 Mkr (175)
- Nettoskulden uppgick till 1 677 Mkr
- Avtal om avyttring av Habia Cable ingicks 5 juli 2022
- John Evans' Sons förvärvades 8 juli



Verksamhet under avveckling

I denna rapport redovisas Habia Cable som Verksamhet under avveckling i enlighet med IFRS 5. Övrig verksamhet utgör Kvarvarande verksamheter. Kommentarer och siffror är relaterade till Kvarvarande verksamhet, om inget annat anges. Jämförelsesiffror i koncernens resultaträkning har räknats om. För mer information, se Verksamhet under avveckling, sid 15, och Redovisningsprinciper sid 17.

Resultatet i sammandrag

Mkr	2022	2021	Förändring	2022	2021	Rullande	2021
Kvarvarande verksamheter	kv 2	kv 2	%	jan-jun	jan-jun	12 mån	Helår
Nettoomsättning	1 460,9	1 135,3	28,7	2 920,9	2 214,3	5 302,9	4 596,3
Rörelseresultat	190,4	196,7	-3,2	402,7	385,6	728,8	711,7
Rörelsemarginal, %	13,0	17,3		13,8	17,4	13,7	15,5
Rörelseresultat före jämförelsestörande poster	190,4	196,7	-3,2	427,7	385,6	799,1	757,0
Rörelsemarginal före jämförelsestörande poster, %	13,0	17,3		14,6	17,4	15,1	16,5
Resultat efter finansnetto	189,2	187,9	0,7	394,9	372,1	709,3	686,5
Vinst per aktie**, kr	2,91	2,45	18,4	5,88	5,18	10,12	9,43
Orderingång	1 437	1 174	22,3	2 877	2 306	5 321	4 750
Nettoskuld*	1 676,7	699,0	139,9	1 676,7	699,0	1 676,7	1 323,7
Nettoskulsättningsgrad*, %	59,7	26,7		59,7	26,7	51,9	46,0
Kassaflöde efter investeringar, exklusive företagsförvärv**	215,8	143,8	50,1	70,9	194,9	-	560,0

*Jämförelseperioder ej omräknade relaterat till Verksamhet under avveckling

**Inkluderar Verksamhet under avveckling

VD-kommentar

Förvärvsdriven tillväxt, stabil efterfrågan och ökat strategiskt fokus

Koncernen

Efterfrågan i kvartalet var generellt stabil och god, även om bilden var blandad i olika geografier och kundsegment. Verksamheterna i Norden visade på styrka och organisk tillväxt, medan efterfrågan i övriga Europa och Asien har påverkats mer av externa omvärldsfaktorer, såsom kriget i Ukraina och covid. Fortsatt hög inflation har lett till kostnadsökningar, som i hög grad kompenseras med prisökningar.

Dotterbolagen

Lesjöfors såg en fortsatt stabil efterfrågan, med viss variation i olika geografier och kundsegment. Affärsområdet Chassifjädrar visade på tillväxt i större delen av Europa, men den stoppade försäljningen till Ryssland och minskningen i Ukraina har påverkat både omsättning och resultat negativt. Inom Industrifjädrar var Norden fortsatt den starkaste regionen. Asien påverkades av Kinas covid-relaterade nedstängningar, medan tillväxten i Centraleuropa begränsades av indirekta effekter från störningar hos kunder och leverantörer, exempelvis inom fordonsindustrin. De förvärvade bolagen Alcomex och Plymouth Spring bidrog båda med god lönsam tillväxt. I slutet av kvartalet tillkännagavs det största förvärvet någonsin för Lesjöfors, John Evans' Sons i USA, som får viktig strategisk betydelse framöver.

Habia Cable hade ett ytterligare starkt kvartal med god orderingång, omsättning och lönsamhet. Efterfrågan var stark inom kundsegmenten Industri och Telecom, såväl som från försvarsmarknaden.

Beijer Tech upplevde en fortsatt god efterfrågan på den nordiska marknaden inom båda sina affärsområden under kvartalet. Trots utmaningar inom leverantörskedjan och hög inflation uppnåddes god organisk lönsam tillväxt. Den senaste tidens förvärv bidrog ytterligare till det positiva utfallet.

Strategi & förvärv

Det betydande förvärvet av John Evans' Sons med sin position inom fjädrar till medicinteknik, samt inom nya produktområden, stärker Lesjöfors närvaro betydligt på den amerikanska marknaden. Bolaget har likt Lesjöfors en diversifierad kundbas, långa kundrelationer och fokus på kundnära produktutveckling. Tillsammans med Lesjöfors övriga dotterbolag skapas ytterligare möjligheter till lönsam tillväxt.

I början av juli meddelades att Beijer Alma har ingått avtal att avyttra Habia Cable efter en strategisk översyn under våren. Beijer Alma har ägt Habia Cable sedan 1985 och lämnar nu över stafettpippen till det tyska kabelbolaget HEW Kabel som skapar en europeisk specialkabelkoncern. Samtidigt säkerställer vi fortsatt utrymme för värdeskapande genom investeringar och förvärv inom såväl Lesjöfors som Beijer Tech och stärker därmed vårt strategiska fokus. Jag ser med tillförsikt på våra möjligheter att fortsätta generera lönsam tillväxt.



Henrik Perbeck
VD och koncernchef



Koncernen

Beijer Alma är en internationell, börsnoterad industrigrupp. Affärsidén är att förvärva, äga och utveckla företag med god tillväxtpotential. Verksamheten inriktas på komponenttillverkning och industrihandel. Koncernen har ca 3 300 medarbetare och finns på 60 marknader. Kunderna är företag i sektorer som fordon, verkstad, infrastruktur, telekom, energi och försvar.

I rapporten redovisas Habia Cable som Verksamhet under avveckling och därmed ingår verksamheten inte i Kvarvarande verksamheter. Balansposter i jämförelseperioderna har inte räknats om relaterat till verksamhet som är under avveckling.

Nyckeltal för koncernen

Mkr	2022	2021	Förändring	2022	2021	Rullande	2021
Kvarvarande verksamheter	kv 2	kv 2	%	jan-jun	jan-jun	12 mån	Helår
Nettoomsättning	1 460,9	1 135,3	28,7	2 920,9	2 214,3	5 302,9	5 388,5
Rörelseresultat	190,4	196,5	-3,1	402,7	385,6	728,8	774,8
Rörelsemarginal, %	13,0	17,3		13,8	17,4	13,7	14,4
Rörelseresultat före jämförelsestörande poster	190,4	196,7	-3,2	427,7	385,6	799,1	820,1
Rörelsemarginal före jämförelsestörande poster, %	13,0	17,3		14,6	17,4	12,4	15,2
Resultat efter finansnetto	189,2	186,5	1,5	394,9	372,1	709,3	686,5
Orderingång	1 437	1 174	22,3	2 877	2 306	5 321	4 750

Andra kvartalet

Orderingången under kvartalet ökade med 22 procent till 1 437 Mkr (1 174). Exklusive företagsförvärv och förändrade valutakurser minskade orderingången med 1 procent. Nettoomsättningen ökade med 29 procent till 1 461 Mkr (1 336). Exklusive företagsförvärv och förändrade valutakurser var omsättningsökningen 3 procent.

Koncernens försäljning utvecklades positivt med omsättningstillväxt både i Beijer Tech och Lesjöfors, men Lesjöfors minskade försäljning till Ryssland påverkade både omsättning, resultat och marginal negativt.

Rörelseresultatet var 190 Mkr (197) vilket motsvarade en marginal på 13 procent (17). Den lägre marginalen är främst relaterad till minskad försäljning på den ryska marknaden, fortsatta covid-nedstängningar i Kina, samt ansträngda varuförsörjningskedjor i den europeiska industrin. Flertalet prishöjningar har genomförts för att kompensera för ökade kostnader för bland annat insatsvaror, energi och transporter.

Vinsten per aktie med Verksamhet under avveckling inkluderat ökade till 2,91 kr (2,45) och under andra kvartalet uppgick avkastningen på eget kapital till 19,2 procent (20,8) och avkastningen på sysselsatt kapital till 15,1 procent (18,9).

Kassaflödet från den löpande verksamheten inklusive verksamheter som innehas för avveckling uppgick till 247 Mkr (175). Kassaflödet från investeringsverksamheten uppgick till -31 Mkr (-31) medan finansieringsverksamheten till -400 Mkr (-143), inklusive utbetald utdelning om 211 Mkr. Vid kvartalets slut utökades kreditfaciliteterna med 700 Mkr, vilket främst var relaterat till förvärvet av John Evans' Sons. Vid andra kvartalets utgång uppgick soliditeten till 43 procent (51) och nettoskuldssättningsgraden till 60 procent (27).

Januari-juni

Under de två första kvartalen steg orderingången med 25 procent till 2 877 Mkr (2 306). Exklusive företagsförvärv och ändrade valutakurser var ökningen 2 procent. Nettoomsättningen ökade med 32 procent till 2 921 Mkr (2 214). Exklusive företagsförvärv och ändrade valutakurser var ökningen 8 procent.

Rörelseresultatet uppgick till 403 Mkr (386) och resultatet efter finansnetto till 395 Mkr (372). Vinsten per aktie med Verksamhet under avveckling inkluderat ökade jämfört med föregående år och uppgick till 5,88 kr (5,18). Under första kvartalet gjordes en nedskrivning av tillgångar i Ryssland om 25 Mkr vilket redovisades som en jämförelsestörande post. Inga ytterligare avsättningar har gjorts med avseende på Beijer Almas rysslandsverksamhet.

Avkastningen på eget kapital minskade till 19,2 procent (20,8) och avkastningen på sysselsatt kapital uppgick till 15,1 procent (18,9).

Kassaflödet från den löpande verksamheten uppgick till 163 Mkr (256) och kassaflödet från investeringsverksamheten uppgick till -92 Mkr (-60) och från finansieringsverksamheten till 25 Mkr (-265).

Antalet anställda

Antalet anställda under perioden ökade till 3 306 personer (2 764), varav Habia Cable 543 personer.

Avyttring av Habia Cable

Den 5 juli ingick Beijer Alma ett avtal om avyttring av Habia Cable till HEW-KABEL Holding GmbH, en internationell tillverkare av specialkablar med huvudkontor i Tyskland. Transaktionen kommer att ske mot kontant betalning och värderar Habia Cable till cirka 910 MSEK på kassa och skuldfri basis. Genom avyttringen säkerställer Beijer Alma det långsiktiga värdeskapandet för aktieägarna genom ett stärkt strategiskt fokus samtidigt som Habia Cable ges rätt förutsättningar för tillväxt.

Beijer Alma kommer genom reavinsten från försäljningen, uppgående till cirka 340 MSEK (en uppjustering mot tidigare uppgiven reavinst med 15 Mkr, bland annat relaterat till valutajusteringar), att få en lägre nettoskuldsättning och stärkt finansiell profil som säkerställer fortsatt utrymme för värdeskapande genom investeringar och förvärv inom såväl Lesjöfors som Beijer Tech. Slutgiltig reavinst kommer att justeras bland annat beroende på tidpunkt för slutförandet av affären och valutakurseffekter.

Transaktionen är föremål för sedvanliga villkor och förväntas vara slutförd mot slutet av det tredje kvartalet 2022.

Beijer Alma har ägt Habia Cable sedan 1985.

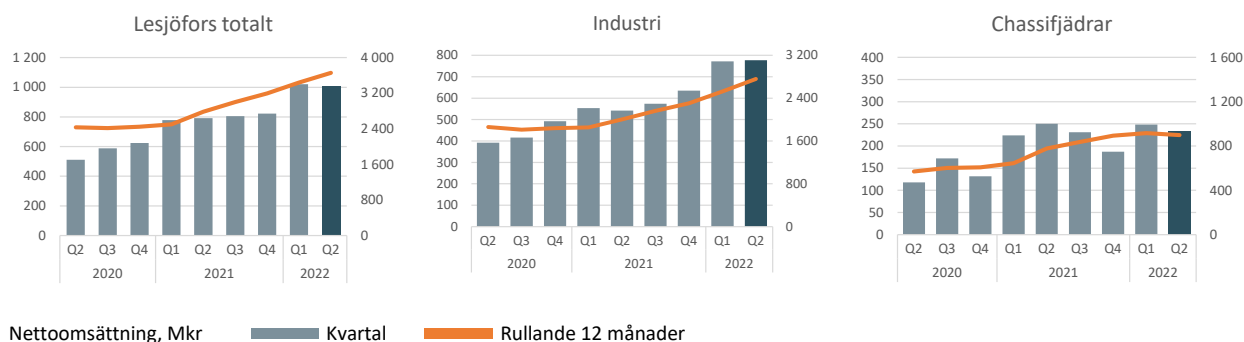
Dotterbolagen

Lesjöfors

Lesjöfors är en fullsortimentsleverantör av standard- och kundanpassade industrifjädrar samt tråd- och banddetaljer. Företaget är en ledande aktör i Norden och ett av de större företagen i sin bransch i Europa. Lesjöfors har tillverkning i Sverige, Danmark, Finland, Tyskland, Lettland, Storbritannien, Polen, Slovakien, Tjeckien, Nederländerna, USA, Mexiko, Indien, Singapore, Thailand och Kina. Verksamheten bedrivs i affärsområdena Industri och Chassifjädrar.

Nyckeltal för Lesjöfors

Mkr	2022	2021	Förändring	2022	2021	Rullande	2021
	kv 2	kv 2	%	jan-jun	jan-jun	12 mån	Helår
Nettoomsättning	1 010,1	792,0	27,5	2 030,9	1 569,9	3 658,8	3 197,8
Nettoomsättning, Industri	777,4	541,7	43,5	1 549,6	1 095,9	2 759,0	2 305,3
Nettoomsättning, Chassifjädrar	232,7	250,3	-7,0	481,3	474,0	900,0	892,7
Rörelseresultat	156,0	178,5	-12,6	322,0	350,3	578,9	607,2
Rörelsemarginal, %	15,4	22,5		15,9	22,3	15,8	19,0
Orderingång	976	815	19,8	1 983	1 632	3 668	3 317



Andra kvartalet

Lesjöfors bedriver sin verksamhet inom affärsområdena Industri och Chassifjädrar. Under kvartalet steg orderingången till 976 Mkr (815) jämfört med föregående år, vilket motsvarar en ökning på 20 procent. Nettoomsättningen uppgick till 1 010 Mkr (792) vilket motsvarar en ökning med 28 procent. Ökningen var främst relaterad till förvärvad verksamhet som bidrog med 22 procent, valutaeffekter på 7 procent, medan den organiska tillväxten var -1 procent. Rörelseresultatet under andra kvartalet minskade till 156 Mkr (179) vilket främst var relaterat till lägre försäljning på den ryska marknaden. Flertalet prishöjningar har genomförts för att kompensera för ökade kostnader för bland annat insatsvaror, energi och transporter.

Efterfrågan på Lesjöfors produkter inom Chassifjädrar var stark på de flesta marknader. Lesjöfors har stoppat exporten av chassifjädrar till den ryska marknaden, vilket är den främsta anledningen till att andra kvartalets nettoomsättning i affärsområdet minskade med 7 procent till 233 Mkr (250) jämfört med föregående år.

Industri mötte en stabil efterfrågan på flertalet marknader, med störst organisk tillväxt i Norden och USA. Central-europa och Asien påverkades av ansträngda varuförsörjningskedjor och covidnedstängningar. Förvärven Alcomex och Plymouth har haft en stark utveckling. Nettoomsättningen för Industri uppgick till 777 Mkr (542) i kvartalet, vilket motsvarar en ökning på 44 procent.

Perioden januari-juni

Under perioden januari-juni steg orderingången till 1 983 Mkr (1 632), en ökning med 22 procent. Nettoomsättningen uppgick till 2 031 Mkr (1 570), vilket motsvarar en ökning med 29 procent. Den organiska tillväxten var 3 procent, ökningen från förvärv 21 procent och 6 procent från valuta. Inom Industri ökade nettoomsättningen med 454 Mkr till 1 550 (1 096) och Chassifjädrar till 481 Mkr (474). Chassifjädrars minskade försäljning till Ryssland står för den största förändringen jämfört med föregående år. Rörelseresultatet minskade till 322 Mkr (350) under perioden, främst påverkat av minskad försäljning till Ryssland och Ukraina.

Dotterbolagen

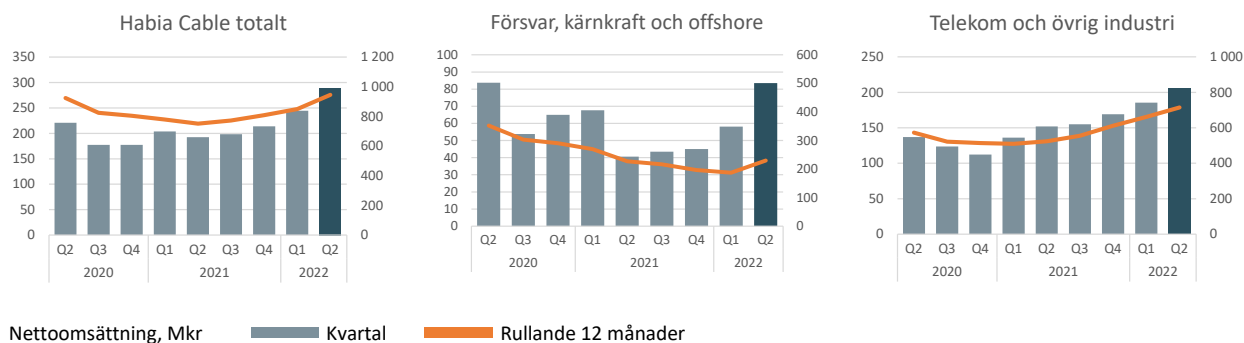
Habia Cable

Habia Cable är en av Europas största tillverkare av specialkabel till kunder inom telekommunikation, kärnkraft, försvar, offshore och övrig industri. Försäljningen till kärnkraft, försvar och offshore är normalt starkt projektrelaterad. Företaget har tillverkning i Sverige, Tyskland, Kina och Polen samt försäljning över hela världen.

Den 5 juli ingick Beijer Alma AB ett avtal om avyttring av Habia Cable, som beskrivits på sidan 4. Nedan redovisas Habia Cable i likhet med tidigare perioder, men i delårsrapporten i övrigt behandlas Habia Cable som Verksamhet under avveckling.

Nyckeltal för Habia Cable

Mkr	2022	2021	Förändring	2022	2021	Rullande	2021
	kv 2	kv 2	%	jan-jun	jan-jun	12 mån	Helår
Nettoomsättning	289,3	192,6	50,2	533,7	396,2	946,1	808,6
Rörelseresultat	43,7	-0,3	-	77,6	25,3	115,4	63,1
Rörelsemarginal, %	15,1	-0,2		14,5	6,4	12,2	7,8
Orderingång	260	242	7,3	572	440	1 052	920



Andra kvartalet

Habia Cables orderingång under kvartalet steg till 260 Mkr (242), vilket motsvarar en ökning med 7 procent. Efterfrågan är stabil, inte minst inom Telecom och Försvar. Nettoomsättningen ökade kraftigt och uppgick totalt till 289 Mkr (193), vilket motsvarar en ökning med 50 procent. Ökningen utgjordes av 45 procent organisk tillväxt och 5 procent var relaterat till valutaeffekter.

Habia Cables rörelseresultatet ökade under kvartalet till 44 Mkr (0). Jämförelsetalen i första halvåret 2021 är kraftigt påverkade av dataintrånget som skedde under andra kvartalet 2021.

Perioden januari-juni

Under perioden januari-juni steg orderingången till 572 Mkr (440), vilket motsvarar en ökning med 30 procent. Ökningen beror, förutom en god efterfrågan från Försvar och Telecom, på Habia Cables långsiktiga satsning på produkter till offshoresektorn. Nettoomsättningen uppgick till 534 Mkr (396) och rörelseresultatet blev 78 Mkr (25). Omsättningsökningen från organisk tillväxt var 41 procent och valuta 9 procent.

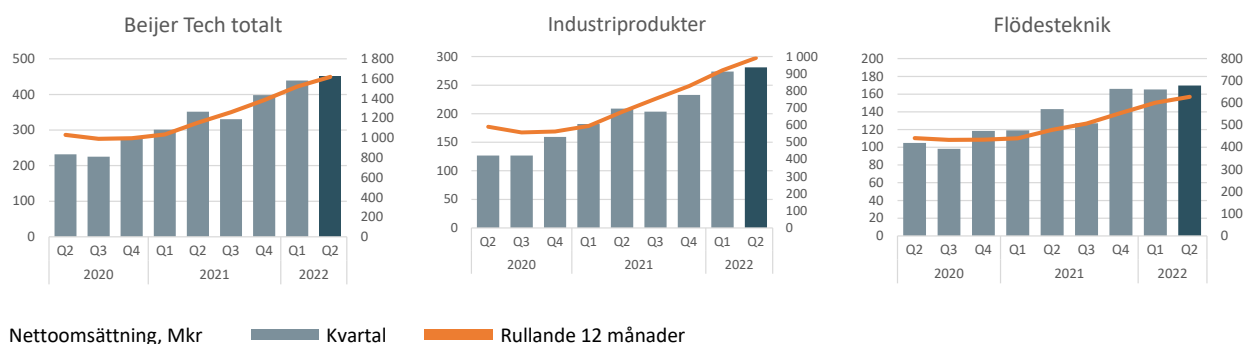
Dotterbolagen

Beijer Tech

Beijer Tech är specialiserat på industriell handel och tillverkning. Företaget säljer förnödenheter, komponenter och maskiner till nordiska industriföretag, och representerar flera av världens ledande varumärken. Verksamheten bedrivs inom områdena Industriprodukter och Flödesteknik.

Nyckeltal för Beijer Tech

Mkr	2022	2021	Förändring	2022	2021	Rullande	2021
	kv 2	kv 2	%	jan-jun	jan-jun	12 mån	Helår
Nettoomsättning	450,8	351,8	28,1	890,0	652,8	1 619,4	1 382,2
Nettoomsättning, Industriprodukter	281,2	209,0	34,6	555,1	390,7	991,6	827,2
Nettoomsättning, Flödesteknik	169,6	142,8	18,7	334,9	262,1	627,8	555,0
Rörelseresultat	42,4	23,9	77,4	95,3	46,7	178,0	129,4
Rörelsemarginal, %	9,4	6,8		10,7	7,2	11,0	9,4
Orderingång	461	360	28,0	894	674	1 653	1 433



Andra kvartalet

Försäljningsvolymerna ökade i kvartalet inom såväl Industriprodukter som Flödesteknik. Tillväxten är bred och omfattar de flesta kundgrupperna. Orderingången ökade till 461 Mkr (360) i kvartalet. Under andra kvartalet uppgick nettoomsättningen till 451 Mkr (352), vilket motsvarar en ökning med 28 procent. Exklusiv företagsförvärv och valuta var ökningen 14 procent. De senaste förvärven Swedish Microwave och Montpac har utvecklats väl och bidrog positivt. Tillsammans med övriga förvärv står de för 13 procent av omsättningsökningen jämfört med föregående år.

Nettoomsättningen för Industriprodukter steg till 281 Mkr (209) och Flödesteknik till 170 Mkr (143). Rörelseresultatet under andra kvartalet ökade till 42 Mkr (24). Både högre marginal och förvärv har bidragit till den ökade lönsamheten.

Perioden januari-juni

Orderingången under perioden januari–juni steg till 894 Mkr (674) medan nettoomsättningen nådde 890 Mkr (653). Nettoomsättningen för Industriprodukter steg till 555 Mkr (391) och Flödesteknik till 335 Mkr (262). Rörelseresultatet för perioden ökade till 95 Mkr (47). Den organiska tillväxten var 19 procent, omsättningsökning från förvärv 16 procent och 1 procent från valuta.

Moderbolaget

Moderbolaget, Beijer Alma AB, som är ett holdingbolag utan egen extern nettoomsättning hade ett rörelseresultat på -8 Mkr (-6) under kvartalet.

Företagsförvärv

Swedish Microwave AB

Den 14 januari förvärvade Beijer Tech 80 procent av aktierna i Swedish Microwave AB ("SMW"). Bolagets produkter används bland annat inom den marina industrin, för jordobservation samt bland satellit- och teleportoperatörer. SMW har 24 anställda i Motala, Sverige, och omsätter cirka 50 Mkr med hög lönsamhet.

Mountpac AB

Den 3 februari förvärvade Beijer Tech 85 procent av aktierna i Mountpac samt 100 procent av aktierna i Mountpac Fastighets AB. Mountpac bistår sina kunder med allt från enstaka kundanpassade stansdetaljer till komplexa produkter, ofta med ett helhetsansvar från konstruktion till packning och distribution. Bolaget har 16 anställda i Hillerstorp, Sverige, och omsätter cirka 50 Mkr med god lönsamhet.

Norserv

Under andra kvartalet 2022 gjorde Beijer Tech ett mindre förvärv, Norserv, där köpeskillingen uppgick till 6 Mkr. Beijer Alma förvärvade samtliga aktier i bolaget.

Preliminära förvärvsanalyser

I förvärvsanalyserna är beräkningarna av immateriella tillgångar och goodwill endast preliminära. Förvärvsanalysen fastställs slutligt senast ett år efter att förvärvet har gjorts. Tabellen visar hur förvärven gjorda under 2022 påverkar Beijer Almas balansräkning.

Preliminär förvärvskalkyl	Norserv	jan-jun
Mkr		
Köpeskillingar	5,6	216,7
Nettotillgångar värderade till verkligt värde	3,3	80,4
Innehav utan bestämmande inflytande	0,0	12,6
Goodwill	2,3	149,0
Kontant del av köpeskillingen	5,6	200,4
Skuldförd köpeskillning som erläggs inom ett - fem år	0,0	16,3

Köpeskillning att erlägga inom fem år vid maximalt utfall av villkorade köpeskillingar skulle uppgå till 16 Mkr.

Nettotillgångar värderade till verkligt värde består av

Mkr		
Byggnad och mark	0,0	12,4
Maskiner och inventarier	0,0	11,4
Övriga immateriella tillgångar	1,2	41,2
Varulager	0,3	19,6
Fordringar	1,7	17,7
Likvida medel	0,7	10,3
Uppskjuten skatt	0,3	-13,3
Räntebärande skulder	0,0	-4,3
Icke räntebärande skulder	-0,9	-14,5
Summa	3,3	80,4

Under andra kvartalet bidrog förvärven med 36 Mkr i nettoomsättning och 10 Mkr i rörelseresultat. Under första halvåret bidrog förvärven med 68 Mkr i nettoomsättning och 18 Mkr i rörelseresultat. Om samtliga förvärv hade gjorts 1 januari 2022, hade de påverkat koncernens nettoomsättning med 76 Mkr och rörelseresultatet med 18 Mkr. Kostnadsförda transaktionskostnader under första halvåret uppgår till 1 Mkr.

John Evans' Sons

Beijer Almas dotterbolag Lesjöfors tecknade 28 juni ett avtal om att förvärva tillgångarna och verksamheten i John Evans' Sons Inc., en amerikansk fjädertillverkare, för en initial köpeskilling om 90 MUSD på kassa- och skuldfri basis. Transaktionen slutfördes 8 juli 2022. Lesjöfors förvärvade 100 procent av bolaget och de nuvarande ägarna kommer att kvarstå i sina operativa roller. Utöver den initiala köpeskillingen finns en villkorad köpeskilling som kan uppgå till som mest 61,5 MUSD.

John Evans' Sons, med säte i Lansdale, Pennsylvania, har en ledande position på den amerikanska marknaden. Bolaget har en stark position inom medicinteknik och en bred produktportfölj inom tillverknings-, bygg-, flyg- och transportindustrin. De förvärvade tillgångarna förväntas generera en årlig omsättning om cirka 37 MUSD med en EBITA om 10 MUSD för 2022.

Genom förvärvet stärker Lesjöfors sin position inom medicintekniksegmentet och befäster sin plattform i USA.

Verkligt värde på finansiella instrument

Huvuddelen av koncernens finansiella tillgångar och skulder (kundfordringar, övriga fordringar, likvida medel, skulder till kreditinstitut, leverantörsskulder och övriga skulder) värderas i redovisningen till upplupet anskaffningsvärde, som även är en god uppskattning av verkligt värde. Tillgångar som värderas till verkligt värde via övrigt totalresultat omfattar valutaterminer med ett redovisat värde på –10 Mkr (2), baserat på en värdering som bygger på observerbara marknadsdata. Skulder som värderas till verkligt värde via resultatet omfattar skuldförda köpeskillingar för aktier i dotterbolag med ett redovisat värde på 16 Mkr (19). Dessa poster värderas baserat på delvis icke-observerbara marknadsdata.

Händelser efter periodens utgång

Den 5 juli ingick Beijer Alma ett avtal om att avyttra Habia Cable till HEW-KABEL Holding GmbH, en internationell tillverkare av specialkablar med huvudkontor i Tyskland.

Den 8 juli slutfördes Lesjöfors förvärv av fjädertillverkaren John Evans' Sons i USA.

Risker och osäkerhetsfaktorer

Koncernens väsentliga risk- och osäkerhetsfaktorer består av bland annat affärsmässiga risker och finansiella risker. Affärsmässiga risker kan avse större kundexponeringar mot enskilda branscher eller företag. Finansiella risker avser främst valutarisker som uppstår genom att 96 respektive 86 procent av försäljningen för Habia Cable och Lesjöfors sker utanför Sverige medan cirka 70 procent av produktionen sker utomlands. Beijer Tech har inte motsvarande valutarisk. Beijer Alma kan också påverkas av det geopolitiska läget i världen, till exempel på grund av händelser som Rysslands invasion av Ukraina, vilka kan få följd effekter på den globala försörjningskedjan etc.

Hanteringen av de finansiella riskerna finns beskriven i 2021 års årsredovisning i not 27. Övriga risker beskrivs i årsredovisningens förvaltningsberättelse.

Resultaträkningar i sammandrag, koncernen

Koncernen, Mkr	2022	2021	2022	2021	Rullande	2021
	kv 2	kv 2	jan-jun	jan-jun	12 mån	helår
Nettoomsättning	1 460,9	1 135,3	2 920,9	2 214,3	5 302,9	4 596,3
Kostnad för sålda varor	-1 005,6	-757,4	-1 983,3	-1 479,7	-3 579,5	-3 075,9
Bruttoresultat	455,3	377,9	937,6	734,6	1 723,5	1 520,4
Försäljningskostnader	-131,7	-95,7	-253,6	-178,6	-450,5	-375,5
Administrationskostnader	-133,3	-85,7	-256,3	-170,5	-490,0	-404,2
Övriga rörelseintäkter	0,0	0,0	0,0	0,0	16,1	16,1
Resultat från andelar i intresseföretag	0,0	0,2	0,0	0,2	0,0	0,2
Jämförelsestörande poster	0,0	0,0	-25,0	0,0	-70,3	-45,3
Rörelseresultat	190,4	196,7	402,7	385,6	728,8	711,7
Ränteintäkter	0,5	0,1	2,0	0,1	3,0	1,1
Räntekostnader	-1,6	-8,8	-9,8	-13,6	-22,4	-26,2
Resultat efter finansnetto	189,2	187,9	394,9	372,1	709,3	686,5
Inkomstskatt	-43,9	-37,8	-90,8	-77,0	-167,6	-153,8
Periodens resultat kvarvarande verksamheter	145,4	150,1	304,1	295,1	541,7	532,7
<i>Verksamheter under avveckling</i>						
Habia Cable						
Resultat från verksamhet under avveckling, netto efter skatt	34,2	-2,0	59,8	18,4	82,4	41,0
Periodens resultat	179,6	148,1	363,9	313,5	624,1	573,7
<i>Därav hänförligt till</i>						
Moderbolagets aktieägare	175,1	147,9	354,3	312,4	610,0	568,2
Innehav utan bestämmande inflytande	4,4	0,2	9,6	1,1	14,1	5,5
Summa periodens resultat	179,6	148,1	363,9	313,5	624,1	573,7
Övrigt totalresultat						
Poster som kan komma att omklassificeras till resultaträkningen						
Kassaflödessakringar	-5,3	0,3	-4,7	-7,8	-10,3	-13,4
Omräkningsdifferenser	119,6	-13,1	131,7	31,9	185,7	90,4
Summa övrigt totalresultat efter skatt	114,3	-12,8	127,0	24,1	179,9	77,0
Summa periodens totalresultat	293,9	135,3	490,9	337,6	804,1	650,7
<i>Därav hänförligt till</i>						
Moderbolagets aktieägare	288,5	135,1	480,3	336,5	785,4	645,2
Innehav utan bestämmande inflytande	5,4	0,2	10,5	1,1	14,1	5,5
Summa totalresultat	293,9	135,3	490,9	337,6	799,6	650,7
Övrigt totalresultat avser i sin helhet poster som kan komma att omklassificeras till resultaträkningen.						
Redovisat resultat per aktie	2,91	2,45	5,88	5,18	10,12	9,43
Redovisat resultat per aktie, exklusive Habia Cable	2,34	2,49	4,89	4,88	8,76	8,75
Utdelning per aktie, kr	–	–	3,50	3,00	3,50	3,00
Avskrivningar ingår med, Mkr	64,2	47,2	127,1	93,0	244,2	210,1
varav avskrivningar förvävsrelaterade immateriella tillgångar,	8,3	3,0	16,4	4,3	17,7	25,8

Balansräkningar i sammandrag, koncernen

Koncernen, Mkr	2022	2021	2021
	30 jun	30 jun	31 dec
Tillgångar			
Anläggningstillgångar			
Immateriella tillgångar	2 027,1	1 044,6	1 853,4
Materiella anläggningstillgångar	1 167,4	1 185,1	1 253,9
Uppskjutna skattefordringar	59,8	27,2	58,2
Finansiella tillgångar	34,1	30,2	34,9
Nyttjanderättstillgångar	216,6	193,1	236,6
Summa anläggningstillgångar	3 504,9	2 480,2	3 437,0
Omsättningstillgångar			
Varulager	1 371,0	979,0	1 360,9
Fordringar	1 268,4	1 203,4	1 065,7
Kassa och bank	377,2	446,0	480,5
Tillgångar som innehas till försäljning	847,3		
Summa omsättningstillgångar	3 863,9	2 628,4	2 907,1
Summa tillgångar	7 368,8	5 108,6	6 344,1
	2022	2021	2021
	30 jun	30 jun	31 dec
Eget kapital och skulder			
Eget kapital			
Aktiekapital	125,5	125,5	125,5
Övrigt tillskjutet kapital	444,4	444,4	444,4
Reserver	251,9	72,9	125,9
Balanserad vinst inkl periodens resultat	2 306,1	2 002,0	2 162,0
Eget kapital hänförligt till moderbolagets aktieägare	3 127,9	2 644,8	2 857,8
Innehav utan bestämmande inflytande	19,3	-21,1	-3,8
Summa eget kapital	3 147,2	2 623,7	2 854,0
Långfristiga skulder till kreditinstitut	1 529,4	674,6	999,1
Långfristiga nyttjanderättsskulder	149,3	123,9	165,0
Övriga långfristiga skulder	405,6	201,0	381,7
Kortfristiga skulder till kreditinstitut	524,8	471,1	805,1
Kortfristiga ej räntebärande skulder	1 058,3	946,1	1 060,7
Kortfristiga nyttjanderättsskulder	75,8	68,2	78,5
Skulder hänförliga till tillgångar som innehas till försäljning	478,4		
Summa skulder	4 221,6	2 484,9	3 490,1
Summa eget kapital och skulder	7 368,8	5 108,6	6 344,1

Tillgångar och skulder relaterade till Verksamhet under avveckling rapporteras separat under kortfristiga fordringar (tillgångar som innehas för försäljning) och kortfristiga skulder (skulder hänförliga till tillgångar som innehas till försäljning) i balansräkningen ovan. Jämförelseperioderna är inte omräknade.

Resultaträkningar i sammandrag, moderbolaget

Moderbolaget, Mkr	2022	2021	2022	2021	Rullande	2021
	kv 2	kv 2	jan-jun	jan-jun	12 mån	helår
Administrationskostnader	-12,7	-10,2	-24,0	-20,5	-45,2	-41,7
Övriga rörelseintäkter	4,6	4,6	9,1	9,1	18,2	18,2
Rörelseresultat	-8,1	-5,6	-14,9	-11,4	-27,0	-23,5
Koncernbidrag	-	-	-	0,0	58,1	92,9
Intäkter från andelar i koncernföretag	-	-	-	0,0	272,0	280,0
Ränteintäkter och liknande intäkter	0,0	-0,1	0,0	0,2	0,0	0,2
Räntekostnader och liknande kostnader	-0,9	-0,9	-1,5	-1,6	-3,4	-3,5
Resultat efter finansnetto	-9,0	-6,6	-16,3	-12,8	342,6	346,1
Skatt på periodens resultat	0,0	-1,8	0,0	-0,6	-11,9	-12,5
Redovisat resultat	-9,0	-8,4	-16,3	-13,4	330,7	333,6

Det finns inga poster hänförliga till övrigt totalresultat.

Balansräkningar i sammandrag, moderbolaget

Moderbolaget, Mkr	2022	2021	2021
	30 jun	30 jun	31 dec
Tillgångar			
Anläggningstillgångar			
Materiella anläggningstillgångar	0,1	0,2	0,2
Uppskjutna skattefordringar	9,9	7,9	9,9
Andelar i koncernföretag	610,3	610,6	610,6
Summa anläggningstillgångar	620,3	618,7	620,7
Omsättningstillgångar			
Fordringar	305,4	44,5	417,7
Likvida medel	0,0	0,0	0,1
Summa omsättningstillgångar	305,4	44,5	417,8
Summa tillgångar	925,7	663,2	1 038,5
	2022	2021	2021
	30 jun	30 jun	31 dec
Eget kapital och skulder			
Aktiekapital	125,5	125,5	125,5
Reservfond	165,4	165,4	165,4
Överkursfond	279,0	279,0	279,0
Balanserad vinst	79,4	-36,9	-36,9
Periodens resultat	-9,0	-13,4	333,6
Summa eget kapital	640,3	519,6	866,6
Kortfristiga skulder till kreditinstitut	263,4	122,2	139,2
Kortfristiga ej räntebärande skulder	22,1	21,5	32,7
Summa eget kapital och skulder	925,7	663,3	1 038,5

Kassaflödesanalyser i sammandrag, koncernen

Mkr	2022	2021	2022	2021	2021
	kv 2	kv 2	jan-jun	jan-jun	helår
Kassaflöde från den löpande verksamheten före förändring av rörelsekapital och investeringar	314,8	190,3	594,7	421,4	843,0
Förändring av rörelsekapital ökning (-) minskning (+)	-67,4	-15,1	-431,5	-165,9	-114,0
Kassaflöde från den löpande verksamheten	247,3	175,2	163,1	255,5	729,0
Investeringsverksamheten	-31,5	-31,4	-92,2	-60,6	-169,0
Förvärvade bolag efter avdrag för likvida medel	-5,2	-103,1	-190,5	-103,1	-1 046,0
Kassaflöde efter investeringar	210,6	40,7	-119,6	91,8	-486,0
Finansieringsverksamheten	-400,3	-143,2	25,4	-265,2	335,3
Förändring likvida medel	-189,7	-102,5	-94,2	-173,4	-150,7
<i>Varav kassaflöde från verksamheter som innehas för avveckling</i>	<i>6,6</i>	<i>-</i>	<i>-48,7</i>	<i>-</i>	<i>-</i>
Likvida medel vid periodens ingång	578,1	548,9	480,5	616,1	616,1
Valutakursförändringar i likvida medel	15,6	-0,3	17,7	3,4	15,1
Likvida medel vid periodens slut	404,0	446,1	404,0	446,1	480,5
<i>Varav likvida medel från verksamheter som innehas för avveckling</i>	<i>26,8</i>	<i>-</i>	<i>26,8</i>	<i>-</i>	<i>-</i>
Beviljade men ej utnyttjade checkkrediter	1 408,0	866,7	1 408,0	866,7	899,1
Tillgänglig likviditet	1 812,0	1 312,8	1 812,0	1 312,8	1 379,6

Specifikation av förändringen av eget kapital i koncernen

Mkr	2022	2021	2021
	jan-jun	jan-jun	helår
Ingående eget kapital hänförligt till moderbolagets aktieägare	2 857,8	2 517,9	2 517,9
Periodens totalresultat	480,4	336,5	645,2
Lämnad utdelning	-210,9	-180,8	-180,8
Skuld för förvärv av minoritetsaktier, redovisat mot eget kapital	0,6	-28,8	-124,5
Utgående eget kapital hänförligt till moderbolagets aktieägare	3 127,9	2 644,8	2 857,8
Innehav utan bestämmande inflytande			
Ingående eget kapital hänförligt till innehav utan bestämmande inflytande	-3,8	-13,8	-13,8
Periodens totalresultat	10,5	1,1	5,5
Förvärv av innehav utan bestämmande inflytande	12,6	-8,4	4,5
Innehav utan bestämmande inflytande	19,3	-21,1	-3,8
Totalt utgående eget kapital	3 147,2	2 623,7	2 854,0

Antal aktier

	2022	2021
	30 jun	31 dec
Antal utestående aktier	60 262 200	60 262 200
Totalt antal aktier efter full utspädning	60 262 200	60 262 200
Genomsnittligt antal aktier efter full utspädning	60 262 200	60 262 200

Av antalet utestående aktier är 6 526 800 A-aktier och resterande aktier är B-aktier.

Nyckeltal per dotterbolag och isolerade kvartal

Tabellerna nedan inkluderar Verksamhet under avveckling.

Nettoomsättning, Mkr	2022	2022	2021	2021	2021	2021	Rullande	2021
	Q2	Q1	Q4	Q3	Q2	Q1	12 mån	Helår
Lesjöfors	1 010,1	1 020,8	822,6	805,3	792,0	777,9	3 658,8	3 197,8
Habia Cable	289,3	244,4	213,9	198,5	192,6	203,6	946,1	808,6
Beijer Tech	450,8	439,2	398,7	330,7	351,8	301,0	1 619,4	1 382,2
Moderbolag och koncerngemensamt	0,0	0,0	-0,4	0,2	0,0	0,1	-0,2	-0,1
Totalt	1 750,2	1 704,4	1 434,8	1 334,7	1 336,4	1 282,6	6 224,1	5 388,5

Årsförändring nettoomsättning, %	2022	2022	2021	2021	2021	2021	Rullande	2021
	Q2	Q1	Q4	Q3	Q2	Q1	12 mån	Helår
Lesjöfors	27,5	31,2	31,8	36,9	55,2	7,2	31,5	30,6
Habia Cable	50,2	20,0	20,6	11,8	-12,7	-10,9	26,0	0,6
Beijer Tech	28,1	45,9	43,6	47,0	51,9	14,5	40,1	38,6
Moderbolag och koncerngemensamt	-	-	-	-	-	-	-	-
Totalt	31,0	32,9	33,0	34,7	38,8	5,4	32,7	26,8

Orderingång, Mkr	2022	2022	2021	2021	2021	2021	Rullande	2021
	Q2	Q1	Q4	Q3	Q2	Q1	12 mån	Helår
Lesjöfors	976,0	1 007,0	880,0	805,0	814,5	817,5	3 668,0	3 317,0
Habia Cable	259,7	312,3	250,7	229,0	242,0	198,0	1 051,7	919,7
Beijer Tech	460,7	433,3	432,0	327,1	359,8	314,1	1 653,1	1 433,0
Moderbolag och koncerngemensamt	-	-	-	-	-	-	-	-
Totalt	1 696,4	1 752,6	1 562,7	1 361,1	1 416,3	1 329,6	6 372,8	5 669,7

Rörelseresultat, före jämförelsestörande poster, Mkr	2022	2022	2021	2021	2021	2021	Rullande	2021
	Q2	Q1	Q4	Q3	Q2	Q1	12 mån	Helår
Lesjöfors*	156,0	191,0	135,1	167,1	178,5	171,8	649,2	652,5
Habia Cable	43,7	33,9	15,0	22,8	-0,3	25,6	115,4	63,1
Beijer Tech	42,4	52,9	48,3	34,4	23,9	22,8	178,0	129,4
Moderbolag och koncerngemensamt	-7,8	-6,6	-9,2	-4,5	-5,6	-5,7	-28,1	-25,0
Totalt	234,3	271,2	189,2	219,8	196,5	214,5	914,5	820,0

Rörelsemarginal, före jämförelsestörande poster, %	2022	2022	2021	2021	2021	2021	Rullande	2021
	Q2	Q1	Q4	Q3	Q2	Q1	12 mån	Helår
Lesjöfors*	15,4	18,7	16,4	20,8	22,5	22,1	17,7	20,4
Habia Cable	15,1	13,9	7,0	11,5	-0,2	12,6	12,2	7,8
Beijer Tech	9,4	12,0	12,1	10,4	6,8	7,6	11,0	9,4
Moderbolag och koncerngemensamt	-	-	-	-	-	-	-	-
Totalt	13,4	15,9	13,2	16,5	14,7	16,7	14,7	15,2

*Justerat för jämförelsestörande poster Q3-21: -45 Mkr, Q1-22:-25

Nyckeltal

	2022	2021	2022	2021	2021	2020	2019
	kv 2	kv 2	jan-jun	jan-jun	helår	helår	helår
<i>Finansiella nyckeltal</i>							
Nettoomsättning*, Mkr	1 460,9	1 135,3	2 920,9	2 214,3	4 596,3	3 445,8	3 643,9
Rörelseresultat, Mkr	190,4	196,7	402,7	385,6	711,7	539,8	502,5
Rörelseresultat före jämförelsestörande poster, Mkr	190,4	196,7	427,7	385,6	757,0	539,8	502,5
Resultat före skatt, Mkr	189,2	187,9	394,9	372,1	686,5	467,7	484,1
Vinst per aktie efter skatt*, kr	2,91	2,45	5,88	5,18	9,43	6,58	7,15
Kassaflöde efter investeringar exkl förvärv per aktie**, kr	3,58	2,39	1,18	3,23	9,29	9,89	5,22
Avkastning på eget kapital, %	19,2	20,8	19,2	20,8	20,1	19,9	20,7
Avkastning på sysselsatt kapital, %	15,1	18,9	15,1	18,9	17,1	13,7	15,6
Eget kapital per aktie, kr	51,90	43,54	51,90	43,54	47,36	41,49	40,04
Soliditet**, %	42,9	51,4	42,7	51,4	45,0	53,4	53,0
Nettoskuldssättningsgrad, % exkl leasingskuld enligt IFRS 16	59,7	26,7	59,7	26,7	46,0	22,9	29,9
Likvida medel inklusive outnyttjade krediter, Mkr	1 812,0	1 312,8	1 812,0	1 312,8	1 379,6	1 828,5	1 069,5
Investeringar i materiella anläggningstillgångar**, Mkr	27,6	31,0	73,0	61,0	175,9	124,4	209,9
Räntetäckningsgrad, ggr**	63,1	19,4	41,1	25,3	23,5	17,9	22,1
<i>Icke finansiella nyckeltal</i>							
Antal aktier, 1000-tal	60 262	60 262	60 262	60 262	60 262	60 262	60 262
Antal anställda vid periodens slut**	2 763	2 764	3 306	2 764	3 173	2 585	2 708

Avkastning på Eget kapital och Sysselsatt kapital är beräknat med snittkapitalet över fyra kvartal

*Finansiella nyckeltal definierade enligt IFRS, övriga alternativa nyckeltal enligt ESM A.

**Jämförelseperioder ej omräknade relaterat till verksamhet som är under avveckling

Balansposter samt antalet anställda i jämförelseperioderna är inte omräknade relaterat till Verksamhet som är under avveckling.

För definitioner, se länken <https://beijeralma.se/investor-relations/definitioner/>

Verksamhet under avveckling

Beijer Alma ingick den 5 juli 2022 ett avtal om att avyttra Habia Cable till HEW-KABEL Holding GmbH, en internationell tillverkare av specialkablar med huvudkontor i Tyskland. Transaktionen förväntas vara slutförd mot slutet av det tredje kvartalet 2022 och är föremål för sedvanliga villkor.

Läs mer på sidan 4 under Avyttring av Habia Cable.

Balansräkning för Verksamhet under avveckling

Mkr	2022
Tillgångar	30 jun
Anläggningstillgångar	278,1
Omsättningstillgångar	569,2
Summa tillgångar	847,3
Eget kapital och skulder	
Eget kapital	368,8
Långfristiga skulder	189,5
Kortfristiga skulder	289,0
Summa eget kapital och skulder	847,3

Resultaträkning för Verksamhet under avveckling

Mkr	2022	2021	2022	2021	Rullande	2021
	kv 2	kv 2	jan-jun	jan-jun	12 mån	helår
Nettoomsättning	289,2	192,6	533,7	396,2	946,1	808,6
Kostnad sålda varor	-195,9	-143,9	-365,1	-285,6	-653,2	-573,7
Bruttoresultat	93,3	48,7	168,6	110,6	292,9	234,9
Försäljningskostnader	-24,6	-23,1	-47,4	-44,8	-95,4	-92,8
Administrationskostnader	-25,2	-25,8	-43,6	-40,5	-76,4	-73,3
Rörelseresultat	43,7	-0,3	77,6	25,3	121,1	63,1
Koncernbidrag	0,0	0,0	0,0	0,0	7,2	7,2
Ränteintäkter och kostnader	-1,3	-1,3	-2,9	-2,6	-6,7	-6,4
Resultat efter finansnetto	42,4	-1,5	74,7	22,7	121,6	63,9
Inkomstskatt	-8,2	-0,5	-14,9	-4,3	-27,8	-17,2
Periodens resultat	34,2	-2,0	59,8	18,4	93,8	46,7

Kassaflöde för Verksamhet under avveckling

Mkr	2022	2021	2022	2021	Rullande	2021
Kassaflöde från:	kv 2	kv 2	jan-jun	jan-jun	12 mån	helår
Löpande verksamheten	19,3	-9,4	-18,6	25,5	4,1	48,2
Investeringsverksamheten	-13,8	-1,9	-24,9	-4,0	-44,6	-23,7
Finansieringsverksamheten	1,0	5,5	-5,1	-55,3	-11,1	-61,3
Periodens nettokassaflöde	6,6	-5,7	-48,6	-33,8	-51,6	-36,8

Redovisningsprinciper

Koncernen

Kvartalsrapporten har upprättats med tillämpning av internationella redovisningsstandards (International Financial Reporting Standards – IFRS) sådana de antagits av Europeiska Unionen (EU). Kvartalsrapporten har upprättats i enlighet med IAS 34 Delårsrapportering samt Årsredovisningslagen.

I denna kvartalsrapport har samma redovisningsprinciper och bedömningsgrunder tillämpats som i senaste årsredovisningen med tillägg för det som beskrivs nedan avseende verksamhet under avveckling.

Upplysningar enligt IAS 34.16A förekommer förutom i de finansiella rapporterna även i övriga delar av kvartalsrapporten.

Verksamhet under avveckling

I samband med att Beijer Alma den 5 juli 2022 ingick ett avtal om att avyttra Habia Cable till HEW-KABEL Holding GmbH uppfylldes kriterierna för tillämpning av IFRS 5 Anläggningstillgångar som innehas för försäljning mm. Avvecklade verksamheter består av väsentlig verksamhet som avyttrats eller utgör avyttringsgrupp som innehas för försäljning. Resultat efter skatt från avvecklad verksamhet redovisas på egen rad i resultaträkningen.

Innebörden av att en grupp av tillgångar och skulder klassificeras som att de innehas för försäljning är att deras redovisade värden kommer att återvinnas i huvudsak genom försäljning och inte genom användning. Alla tillgångar som ingår i gruppen presenteras på en separat rad bland tillgångarna och gruppens alla skulder presenteras på en separat rad bland skulderna. Gruppen värderas till det lägsta av det redovisade värdet och det verkliga värdet efter avdrag för försäljningskostnader.

I koncernens resultaträkning särredovisas Habia Cable på raden "Verksamheter under avveckling" och tidigare perioder har räknats om enligt samma principer. I balansräkningen redovisas verksamhetens nettotillgångar på raderna "Tillgångar som innehas för försäljning" respektive "Skulder hänförliga till tillgångar som innehas för försäljning". I enlighet med IFRS är balansräkningar för tidigare år ej omräknade. Mer detaljerade räkenskapstabeller för verksamhet under avveckling presenteras i not Verksamhet under avveckling.

Användande av nyckeltal ej definierade i IFRS

Beijer Alma tillämpar ESMA:s (European Securities and Markets Authority — Den europeiska värdepappers- och marknadsmyndigheten) riktlinjer för alternativa nyckeltal, Alternative Performance Measures). I korthet är ett alternativt nyckeltal ett finansiellt mått över historisk eller framtida resultatutveckling, finansiell ställning eller kassaflöde som inte är definierat eller specificerat i IFRS.

Moderbolaget

Moderbolaget, Beijer Alma AB, tillämpar Årsredovisningslagen och RFR 2 Redovisning för juridiska personer. Redovisningsprinciperna överensstämmer med föregående år samt med koncernens redovisningsprinciper i tillämpliga delar.

Kvartalsrapporten omfattar sidorna 1—18 och sidorna 1—9 utgör således en integrerad del av denna finansiella rapport.

Vi anser att delårsrapporten ger en rättvisande översikt av moderbolagets och koncernens verksamhet, ställning och resultat samt beskriver de väsentliga risker och osäkerhetsfaktorer som moderbolaget och de bolag som ingår i koncernen bedöms stå inför.

Uppsala den 19 augusti 2022

Beijer Alma AB (publ)

Johan Wall
Styrelsens ordförande

Johnny Alvarsson
Styrelseledamot

Carina Andersson
Styrelseledamot

Oskar Hellström
Styrelseledamot

Hans Landin
Styrelseledamot

Caroline af Ugglas
Styrelseledamot

Henrik Perbeck
Vd och koncernchef

Granskningsrapport

Till styrelsen i Beijer Alma AB
(org nr 556229-7480)

Inledning

Vi har utfört en översiktlig granskning av den finansiella delårsinformationen i sammandrag (delårsrapporten) för Beijer Alma AB per den 30 juni 2022 och den sexmånadersperiod som slutade per detta datum. Det är styrelsen och verkställande direktören som har ansvaret för att upprätta och presentera denna delårsrapport i enlighet med IAS 34 och årsredovisningslagen. Vårt ansvar är att uttala en slutsats om denna delårsrapport grundad på vår översiktliga granskning.

Den översiktliga granskningens inriktning och omfattning

Vi har utfört vår översiktliga granskning i enlighet med International Standard on Review Engagements ISRE 2410 Översiktlig granskning av finansiell delårsinformation utförd av företagets valda revisor. En översiktlig granskning består av att göra förfrågningar, i första hand till personer som är ansvariga för finansiella frågor och redovisningsfrågor, att utföra analytisk granskning och att vidta andra översiktliga granskningsåtgärder. En översiktlig granskning har en annan inriktning och

en betydligt mindre omfattning jämfört med den inriktning och omfattning som en revision enligt ISA och god revisionsred i övrigt har. De granskningsåtgärder som vidtas vid en översiktlig granskning gör det inte möjligt för oss att skaffa oss en sådan säkerhet att vi blir medvetna om alla viktiga omständigheter som skulle kunna ha blivit identifierade om en revision utförts. Den uttalade slutsatsen grundad på en översiktlig granskning har därför inte den säkerhet som en uttalad slutsats grundad på en revision har.

Slutsats

Grundat på vår översiktliga granskning har det inte kommit fram några omständigheter som ger oss anledning att anse att delårsrapporten inte, i allt väsentligt, är upprättad för koncernens del i enlighet med IAS 34 och årsredovisningslagen samt för moderbolagets del i enlighet med årsredovisningslagen.

Stockholm den 19 augusti 2022

KPMG AB

Helena Arvidsson Älgne
Auktoriserad revisor

Presentation av delårsrapporten

Henrik Perbeck, vd och koncernchef samt Johan Dufvenmark, ekonomichef, kommer presentera resultatet och kvartalsrapporten, samt svara på frågor i en telefonkonferens den 19 augusti 2022 kl 10.00 (CET). Presentationen kommer att visas i realtid via webcast, men kommer även att finnas tillgänglig i efterhand. Presentationen och länk till webcast finns på www.beijeralma.se

Telefonnummer: +46 8 505 163 86, pinkod: 8430661#

Eventuella frågor besvaras av:

Henrik Perbeck, vd och koncernchef, telefon 018-15 71 60, henrik.perbeck@beijeralma.se

Johan Dufvenmark, ekonomichef, telefon 018-15 71 60, johan.dufvenmark@beijeralma.se

Denna information är sådan information som Beijer Alma AB är skyldigt att offentliggöra enligt EU:s marknadsmissbruksförordning och lagen om värdepappersmarknaden. Informationen lämnades, genom ovanstående kontaktpersoners försorg, för offentliggörande den 19 augusti 2022, kl. 07.30.

Läs mer på

www.beijeralma.se

Länk till Investor relations-sidan: www.beijeralma.se/ir

Besök våra dotterbolag:

www.lesjoforsab.com

www.habia.com

www.beijertech.se

Kalender

- Delårsrapport för tredje kvartalet den 27 oktober 2022
- Bokslutskommuniké för fjärde kvartalet 2022 den 15 februari 2023
- Årsstämma den 30 mars 2023

Beijer Alma AB (publ)
Dragarbrunnsgatan 45, Box 1747, 751 47 Uppsala
Telefon 018-15 71 60.
Styrelsens säte Uppsala
Organisationsnummer 556229–7480
www.beijeralma.se