

# Bokslutskommuniké

Januari–december 2023



**BUBBLEROOM**

# Tillväxt och förbättrat resultat

## PROFORMA SIFFROR\* BOKSLUTSKOMMUNIKÉ

### Fjärde kvartalet 2023 (oktober-december)

- Nettoomsättningen ökade med 1,2% och uppgick till 121,5 MSEK (120,1).
- Bruttomarginalen förstärktes och uppgick till 63,9% (61,1).
- Andelen egna varumärken utgjorde 70,2% (65,5) av sortimentsmixen.
- Justerad EBITDA uppgick till -3,1 MSEK (-5,5).
- EBITDA uppgick till -6,7 MSEK (-5,8).
- Operativt kassaflöde efter investeringar uppgick till 16,1 MSEK (-29,9).
- Rörelseresultatet (EBIT) uppgick till -8,8 MSEK (-7,8).
- Periodens resultat uppgick till -9,3 MSEK (-8,8).
- Resultat per aktie före och efter utspädning uppgick till -0,60 (-0,56) kronor.

### New Bubbleroom Sweden AB

#### Fjärde kvartalet 2023 (oktober-december)

- Nettoomsättningen uppgick till 121,5 MSEK (114,7).
- Periodens resultat uppgick till -6,3 MSEK (-8,9).
- Resultat per aktie före och efter utspädning uppgick till -0,41 (-0,57) kronor.

### Helåret 2023 (januari-december)

- Nettoomsättningen uppgick till 437,9 MSEK (442,8).
- Bruttomarginalen förstärktes och uppgick till 64,8% (63,7).
- Andelen egna varumärken utgjorde 68,9% (64,6) av sortimentsmixen.
- Justerad EBITDA uppgick till -13,9 MSEK (-12,2).
- EBITDA uppgick till -19,2 MSEK (-21,0).
- Operativt kassaflöde efter investeringar uppgick till 6,4 MSEK (-121,0).
- Rörelseresultatet (EBIT) uppgick till -27,7 MSEK (-24,8).
- Periodens resultat uppgick till -29,3 MSEK (-27,1).
- Resultat per aktie före och efter utspädning uppgick till -1,89 (-1,74) kronor.

### Helåret 2023 (januari-december)

- Nettoomsättningen uppgick till 425,6 MSEK (424,8).
- Periodens resultat uppgick till -27,1 MSEK (-27,6)
- Resultat per aktie före och efter utspädning uppgick till -1,74 (-1,78) kronor.

## Nyckeltal - Proforma

	Proforma Okt-dec 2023	Okt-dec 2022	Proforma Jan-dec 2023	Jan-dec 2022
KSEK om inget annat anges				
Nettoomsättning	121 497	120 112	437 917	442 772
Försäljningstillväxt, %	1,2	-6,1**	-1,1	11,1**
Bruttoresultat	77 690	73 429	283 591	282 074
Bruttomarginal, %	63,9	61,1	64,8	63,7
Justerad EBITDA	-3 148	-5 495	-13 887	-12 226
Justerad EBITDA-marginal, %	-2,6	-4,6	-3,2	-2,8
EBITDA	-6 654	-5 810	-19 207	-21 007
EBITDA-marginal, %	-5,5	-4,8	-4,4	-4,7
Justerad EBIT	-5 338	-7 435	-22 371	-16 007
Justerad EBIT-marginal, %	-4,4	-6,2	-5,1	-3,6
Rörelseresultat (EBIT)	-8 844	-7 750	-27 691	-24 788
Rörelsemarginal, %	-7,3	-6,5	-6,3	-5,6
Kassaflöde från den löpande verksamheten	16 384	-12 865	15 039	-73 798
Operativt kassaflöde efter investeringar	16 074	-29 895	6 415	-121 038
Soliditet, %	-	-	48,2	51,8
Medelantalet anställda	71	74	70	74

Tabellen ovan innehåller alternativa nyckeltal. För vidare information se not 2.

\*För räkenskapsåret 2023 upprättas inte någon koncernredovisning då dotterbolaget Bubbleroom AS avvecklats. För att ge en rättvisande bild redovisas konsoliderade proforma siffror för 2023. För vidare information se not 3.

\*\*Försäljningstillväxt exkl nedlagd B2B-verksamhet som avvecklades under 2021.

KOMMENTAR FRÅN VD

# Tillväxt i en utmanande marknad

Den positiva bild jag hade av Bubbleroom när jag tillträdde som VD i början av oktober har förstärkts och det fantastiska engagemang och kunskap som finns hos Bubblerooms medarbetare gör mig verkligen glad och trygg i det arbete vi har framför oss. Under 2023 har vi stått inför en utmanande marknadssituation vilket har varit tydligt även under årets avslutande del. Under gällande marknadsförutsättningar har vi under det fjärde kvartalet ändå lyckats visa tillväxt med en fortsatt stark bruttomarginal, och vi stärker därmed vår marknadsposition inför 2024. Vi har under året fortsatt minskat lagret vilket ger oss möjlighet att fortsätta att göra vårt kunderbjudande än mer attraktivt. Tillsammans med genomförda investeringar i lager och logistiklösningar, en ny e-handelsplattform och en nyligen implementerad affärssystemplattform har vi satt en grund för lönsamhet och fortsatt tillväxt.

## Tillväxt under det fjärde kvartalet

Det fjärde kvartalet innebar en försäljningstillväxt på 1,2 procent jämfört med 2022, detta efter två kvartal med negativ utveckling. Tillväxten skall ses i ljuset mot de utmanande marknadsförutsättningarna vi mötte. Tillsammans med tillväxt i försäljningen förstärktes även vår bruttomarginal under kvartalet med 2,8 procentenheter och uppgick till 63,9 procent för kvartalet. Den höga andelen egna varumärken bidrar till en fortsatt stark bruttomarginal. Arbetet med att minska lagret fortsatte under det fjärde kvartalet, vilket ger oss möjlighet till att ytterligare förbättra vårt kunderbjudande. Lagerminskningen bidrog till ett positivt kassaflöde under kvartalet.

## Fortsatt översyn för att nå lönsamhet

Det arbete som inleddes under det fjärde kvartalet med en genomgång och analys av bolagets operativa modell och där utmana oss själva vad gäller sortiment, kundresan, förbättrad effektivitet och kostnadsstruktur, fortgår med oförändrad kraft och stort engagemang. Översynen har inneburit ett antal bolagsöverskridande projekt, vilka vi förväntar oss se resultat av under 2024 och bortom. Vi har även gjort en översyn av organisationen och kommer fortsätta arbetet med att se över bolagets totala kostnadsstruktur.

Vi har under 2022 och 2023 gjort betydande investeringar i lager och logistiklösningar, ny e-handelsplattform samt att vi under inledningen av 2024 driftsatt en ny affärssystemplattform. Vi har sedan tidigare sett materiella besparingar från främst vår högautomatiserade lagerlösning, Autostore, såväl som stärkt kommersiell effektivitet från vår nya



ANDEL EGEN DESIGN  
JAN-DEC 2023

68,9%  
(64,6%)

BRUTTOMARGINAL  
JAN-DEC 2023

64,8%  
(63,7%)

”*Vi har en organisation som är mer än väl rustad för att fortsätta utveckla och stärka Bubbleroom, och genom den passion och det engagemang som visas är jag övertygad att vi kommer lyckas.*

e-handelsplattform, varför vi nu ser fram emot att se ökad skalbarhet, effektivitet och flexibilitet när vi fullt ut mognat in i vårt nya affärssystem. Dessa investeringar kommer att lägga grunden för bolagets lönsamhet och fortsatta tillväxt genom såväl effektivitetsvinster som nya affärsmöjligheter, tillika framtidssäkrar bolaget och möjliggör våra planer framåt.

#### **Bubbleroom 2024**

Året 2023 har liksom år 2022 präglats av negativa omvärldsfaktorer med geopolitiska utmaningar, ökad kostnadsinflation och stigande räntor. Detta har dämpat både efterfrågan och köpkraften hos hushållen i Sverige och Europa. Vi ser fortsatta utmanande makroekonomiska förutsättningar i inledningen av 2024 och vårt fokus kommer därför fortsatt vara att återvända till lönsamhet snarast möjligt.

Vi har en organisation som är mer än väl rustad för att fortsätta utveckla och stärka Bubbleroom, och genom den passion och det engagemang som visas är jag övertygad att vi kommer lyckas.

Jag vill tacka Bubblerooms kunder för ert förtroende och våra fantastiska medarbetare för ert hårda arbete och engagemang som är grunden för att vi skall lyckas att bli ännu bättre i vårt kunderbjudande!

Magnus Månsson, VD  
Borås, 27 februari 2024



# Proforma - Koncernens utveckling

## Finansiell utveckling

Text nedan avser proformasiffror där det norska dotterbolaget har konsoliderats. De legala siffrorna för New Bubble room Sweden AB framgår på sidan 6 under rubriken New Bubble room Sweden AB.

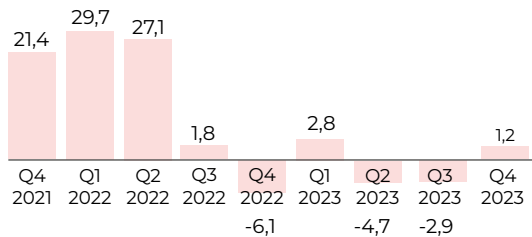
### Rörelsens intäkter

#### Fjärde kvartalet (oktober - december)

Koncernens nettoomsättning uppgick till 121,5 MSEK (120,1) vilket motsvarar en ökning om 1,2 procent jämfört med motsvarande kvartal 2022.

Omsättningen under kvartalet utgjordes av försäljning via koncernens lokala webbshoppar och försäljning via marknadsplatsen Zalando. Andelen egna varumärken utgjorde 70,2 (65,5) procent av sortimentsmixen.

Tillväxt per kvartal (%)



Omsättning till slutkonsumenterna via bolagets egna e-handelsställen sker idag på marknaderna Sverige, Finland, Norge och Danmark. Omsättning till slutkonsumenterna via marknadsplatsen Zalando sker på marknaderna Belgien, Danmark, Finland, Frankrike, Italien, Nederländerna, Polen, Spanien, Sverige, Tjeckien, Tyskland och Österrike. Försäljningen på Zalando sker genom Zalandos partnerprogram, vilket innebär att Bubble room kontrollerar både vilket sortiment och vilket pris som slutkonsumenterna på Zalando erbjuds, oavsett om varorna plockas och packas på Bubble rooms lager i Borås eller på Zalandos lager- och logistiklösningar (ZFS) i Europa.

#### Helåret (januari - december)

Koncernens nettoomsättning uppgick till 437,9 MSEK (442,8) vilket motsvarar en minskning om 1,1 procent jämfört med motsvarande period 2022. Under det första kvartalet 2023 öppnade bolaget upp marknaderna Tjeckien och Österrike på Zalando-plattformen. Andelen egna varumärken utgjorde 68,9 (64,6) procent av sortimentsmixen.

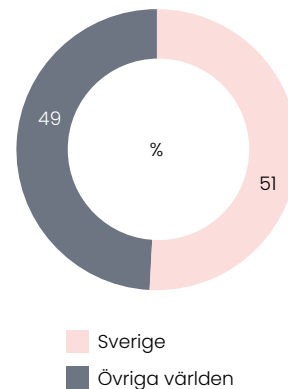
### Lönsamhet

#### Fjärde kvartalet (oktober - december)

Bruttovinsten för kvartalet uppgick till 77,8 MSEK (73,4), vilket är ökning med 5,8 procent. Detta motsvarar en bruttomarginal om 63,9 procent (61,1), en ökning med 2,8 procentenheter. Bruttomarginalen påverkades positivt av en ökad andel egna varumärken.

Övriga externa kostnader uppgick till 68,7 MSEK (64,2). I resultatraden ingår jämförelsestörande poster om 2,5 (0,3) MSEK och avser främst kostnader för implementering av ett nytt affärssystem. En större del av kostnaderna inom övriga externa kostnader är rörliga med försäljningen såsom distribution, plock & pack, online marketing medan andra kostnader inom kategorin är mer fasta, såsom lokalhyra, IT/tech och administration.

Försäljning per marknad  
helåret (jan-dec)



Personalkostnaderna uppgick till 15,8 MSEK (15,2) under kvartalet. I resultatraden ingår det jämförelsestörande poster om 0,9 (0,1) MSEK avseende dubbla lönekostnader för CEO och CFO under en övergångsperiod.

Justerad EBITDA uppgick till -3,1 MSEK (-5,5). De jämförelsestörande posterna avser kostnader för implementering av ett nytt affärssystem och dubbla lönekostnader och uppgick totalt till 3,5 MSEK (0,3). EBITDA uppgick till -6,7 MSEK (-5,8). Rörelseresultatet uppgick till -8,8 MSEK (-7,8). Koncernens av- och nedskrivningar uppgick till 2,2 MSEK (1,9). De ökade avskrivningarna jämfört med 2022 avser främst avskrivningarna på bolagets automatiserade robotlager som togs i drift under andra halvåret 2022. Finansnettot uppgick till -0,3 MSEK (-0,9). Periodens resultat efter skatt uppgick till -9,3 MSEK (-8,8).

#### Helårsperioden (januari - december)

Bruttovinsten för helårsperioden uppgick till 283,6 MSEK (282,1). Detta motsvarar en bruttomarginal om 64,8 procent (63,7), en ökning med 1,1 procentenheter. Bruttomarginalen under helårsperioden pressas av en försvagad SEK-valuta jämfört med USD och EUR men påverkas positivt av en ökad andel egna varumärken.

Övriga externa kostnader uppgick till 247,5 MSEK (248,0). I resultatraden ingår jämförelsestörande poster om 4,4 (8,6) MSEK och avser för 2023 främst kostnader för implementering av ett nytt affärssystem. Motsvarande poster 2022 avsåg flyttkostnader till bolagets automatiserade robotlager som togs i drift under det tredje kvartalet förra året. En större del av kostnaderna inom övriga externa kostnader är rörliga med försäljningen såsom distribution,

plock & pack, online marketing medan andra kostnader inom kategorin är mer fasta, såsom lokalhyra, IT/Tech och administration.

Personalkostnaderna uppgick till 55,8 MSEK (54,3) under helårsperioden. I resultatraden ingår det jämförelsestörande poster om 0,9 (0,1) MSEK avseende dubbla lönekostnader för CEO och CFO under en övergångsperiod.

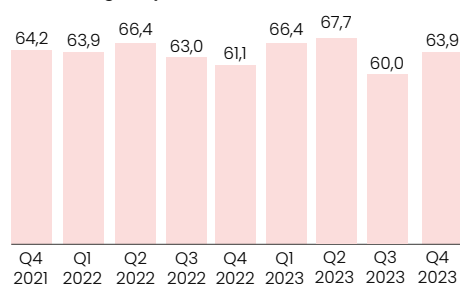
Justerad EBITDA uppgick till -13,9 MSEK (-12,2). De jämförelsestörande posterna avser kostnader för implementering av ett nytt affärssystem och dubbla lönekostnader och uppgick totalt till 5,3 MSEK (8,8). EBITDA uppgick till -19,2 MSEK (-21,0).

Rörelseresultatet (EBIT) för helårsperioden uppgick till -27,7 MSEK (-24,8). Periodens resultat för helårsperioden uppgick till -29,3 MSEK (-27,1).

### Finansiell ställning

Varulagret den 31 december 2023 uppgick till 75,3 MSEK (110,8) vilket är en minskning med 35,5 MSEK jämfört med motsvarande tidpunkt 2022. Under det fjärde kvartalet 2023 minskade varulagret med 12,7 MSEK, från 88,0 MSEK sista september 2023. Varulagret i procent av senaste 12-månaders nettoomsättning uppgick till 17,2 procent (25,0). Rörelsekapitalet uppgick till 11,4 MSEK (47,2) den 31 december, vilket är 23,4 MSEK lägre än per 30 september 2023 och 35,8 MSEK lägre än per 31 december 2022 förklarar av det lägre lagervärdet. Eget kapital uppgick till 119,0 MSEK (148,3), vilket motsvarar en soliditet om 48,2 procent (51,8). Räntebärande skulder uppgick till 26,6 MSEK (31,6) och avser finansiering av bolagets automatiserade robotlager från Autostore. Kortfristiga skulder uppgick till 107,2 MSEK (111,9) varav 5,9 MSEK (5,7) är räntebärande.

Bruttomarginal per kvartal (%)



### Kassaflöde och likviditet

#### Fjärde kvartalet (oktober-december)

Kassaflödet från den löpande verksamheten uppgick till 16,4 MSEK (-12,9), vilket är 29,2 MSEK högre än motsvarande kvartal förra året. Det förbättrade kassaflödet under kvartalet beror främst på att bolaget lyckats att ytterligare minska lagernivåerna. Kassaflödet från investeringsverksamheten uppgick till -0,3 MSEK (-17,0). Investeringarna under det fjärde kvartalet 2022 avsåg investeringar i Autostore. Det operativa kassaflödet efter investeringar

uppgick till 16,1 MSEK (-29,9), vilket är en förbättring med 46,0 MSEK. Kassaflödet från finansieringsverksamheten uppgick till -1,6 MSEK (11,3) och avser amortering av lån avseende Autostore. Kassaflödet under kvartalet uppgick till 14,5 MSEK (-18,6).

#### Helårsperioden (januari-december)

Kassaflödet från den löpande verksamheten uppgick till 15,0 MSEK (-73,8) vilket är 88,8 MSEK högre än motsvarande period 2022. Det förbättrade kassaflödet beror främst på ett minskat lager. Kassaflödet från investeringsverksamheten uppgick till -8,6 MSEK (-47,2), vilket främst avser utökning av kapacitet i bolagets automatiserade robotlager och den pågående investeringen i ett nytt affärssystem. Det operativa kassaflödet efter investeringar uppgick till 6,4 MSEK (-121,0). Kassaflödet från finansieringsverksamheten uppgick till -5,2 MSEK (27,4). Kassaflödet under helårsperioden uppgick till 1,3 MSEK (-93,7). Likvida medel uppgick den 31 december 2023 till 63,9 MSEK (62,7).

#### Investeringar

Investeringar under det fjärde kvartalet uppgick till 0,3 MSEK (17,0). Investeringar under helårsperioden uppgick till 8,6 MSEK (47,2) MSEK och avsåg främst utbyggnad av kapacitet i bolagets automatiserade robotlager samt investeringar i bolagets systemplattform. Investeringarna förra året avsåg främst investeringar i uppbyggnaden av det automatiserade robotlagret och kontor.

### NEW BUBBLEROOM SWEDEN AB

#### Rörelsens intäkter - Helårsperioden (januari-december)

Bolagets nettoomsättning uppgick till 425,6 MSEK (424,8) vilket motsvarar en ökning om 0,2 procent jämfört med motsvarande kvartal 2022.

#### Lönsamhet - Helårsperioden (januari-december)

Rörelseresultat (EBIT) för helårsperioden uppgick till -28,5 MSEK (-25,5). Vid avvecklingen av Bubbleroom AS har en positiv resultatpåverkan bokförts uppgående till 2,9 MSEK vilken redovisas under finansiella poster. Periodens resultat för helårsperioden uppgick till -27,1 MSEK (-27,6).

#### Finansiell ställning

Eget kapital uppgick till 119,0 MSEK (146,1), vilket motsvarar en soliditet om 48,2 procent (51,2). Räntebärande skulder uppgick till 26,6 MSEK (31,6) och avser finansiering av bolagets automatiserade robotlager. Kortfristiga icke räntebärande skulder uppgick till 101,3 MSEK (107,4).

### ÖVRIGT

#### Väsentliga händelser under perioden

I februari öppnades marknaderna Tjeckien och Österrike på Zalando plattformen. Bolaget har därmed försäljning på totalt tolv marknader via Zalando.

Under det andra kvartalet färdigställdes utbyggnaden av kapaciteten i bolagets automatiserade robotlager.

I maj tillfördes bolaget 0,1 MSEK från teckningsoptionsprogrammet 2023/2026:1 där ledning och nyckelpersoner tecknat 132 500 teckningsoptioner. Återköp av totalt 20 000 teckningsoptioner från tidigare VD och CFO har skett till värde av 18 KSEK. Återköp har även skett av totalt 20 000 teckningsoptioner från teckningsoptionsprogrammet 2022-2025:1 från tidigare VD och CFO till ett värde av 68 KSEK.

Den 12 juni meddelade bolagets CFO, att han säger upp sig för ny extern tjänst. Den 30 juni meddelade bolagets VD, Ville Kangasmuukko Nordström att han säger upp sig för ny extern tjänst. Bolaget har under juni 2023 rekryterat en ny People & Culture Manager.

Den 31 augusti 2023 utnämnde styrelsen Magnus Månsson till ny VD för Bubbleroom. Den 2 oktober tillträdde Magnus Månsson som ny VD i Bubbleroom. Den 18 oktober meddelade bolaget att Göran Thuresson tillträder som interim CFO för Bubbleroom den 1 november 2023.

I november tecknade bolagets VD 37 500 teckningsoptioner från teckningsoptionsprogrammet 2023/2026:1.

Under december avvecklades det norska dotterbolaget Bubbleroom AS och försäljning till den norska marknaden sker via Bubbleroom AB.

### Väsentliga händelser efter rapportperioden

Den 3 januari meddelade bolaget att Andreas Malmström utsetts till ny CFO och tillträder senast den 30 april. Bolaget meddelade vidare att Alexander Tossavainen tillträder som CFO under perioden 1 mars till 30 april.

Bubbleroom har i likhet med andra bolag i branschen uppmärksammat av Konsumentverket gällande vilseledande prismarknadsföring och har initierat ett arbete för att se över påtalade brister och kommer att göra nödvändiga justeringar så att gällande regler och rekommendationer efterlevs.

### Medarbetare

Genomsnittligt antal heltidstjänster under helårsperioden uppgick till 70 (74).

### Transaktioner med närstående

Inga transaktioner har förekommit under delårsperioden utöver sedvanliga transaktioner mellan New Bubbleroom Sweden AB och Bubbleroom AS.

### Väsentliga risker och osäkerhetsfaktorer

Bubblerooms verksamhet är utsatt för vissa risker som kan påverka resultatet eller den finansiella ställningen i olika omfattning. Dessa kan indelas i bransch- och verksamhetsrelaterade risker samt finansiella risker. Vid bedömning av koncernens framtida utveckling är det av vikt att, vid sidan av eventuella möjligheter till resultat tillväxt, även beakta riskfaktorerna. För ytterligare information om Bubblerooms risker och riskhantering hänvisas till bolagets årsredovisning för 2022. Risker och osäkerheter förknippade med den säkerhetspolitiska utvecklingen i Europa, dess effekter och eventuell påverkan på koncernens verksamhet och resultat utvärderas och följs löpande. Bolaget köper inga varor direkt eller indirekt från varken Ryssland, Belarus eller Ukraina och har inte heller någon försäljning på dessa marknader.

### Säsongsvariationer

Klädinindustrin, och därmed Bubblerooms verksamhet, är säsongsberoende. Årets första och tredje kvartal är vanligtvis rabattsäsonger, då omsättning och marginaler är lägre än det andra och det fjärde kvartalet. Fluktuationerna ökar ytterligare genom särskilda kommersiella aktiviteter som "Singles Day", "Black Friday" och "Cyber Monday", som tenderar att generera tillfälliga kraftiga uppgångar i försäljning. Säsongsvariationerna kan också leda till att Bubblerooms varulager, rörelsekapitalbehov och kassaflöde varierar från kvartal till kvartal. Bolagets likviditetsbehov under året är vanligtvis som högst under årets första och tredje kvartal.

### New Bubbleroom Sweden AB

New Bubbleroom Sweden AB, organisationsnummer 556699-9214, är ett svenskt publikt aktiebolag, som bildades den 13 februari 2006 och registrerades hos Bolagsverket den 18 mars 2006. Bolaget regleras av, och verksamheten bedrivs i enlighet med, aktiebolagslagen. Nuvarande firma (tillika handelsbeteckning) registrerades den 11 oktober 2007. Bolaget har sitt säte i Borås kommun.

### Årsstämma 2024

Planerad dag för årsstämman är den 23 maj 2024 i Borås.

### Kommande rapporteringstillfällen

• Delårsrapport januari-mars 2024	30 april 2024
• Bolagsstämma 2023	23 maj 2024
• Delårsrapport jan-juni 2024	16 juli 2024
• Delårsrapport jan-sep 2024	24 oktober 2024

### Granskning

Denna rapport har inte granskats av bolagets revisor.

Styrelsen

Borås, 27 februari 2024.

# New Bubbleroom Sweden AB

## Resultaträkningar i sammandrag

(TSEK)	Okt-dec 2023	Okt-dec 2022	Jan-dec 2023	Jan-dec 2022
<b>INTÄKTER</b>				
Nettoomsättning	121 525	114 705	425 648	424 834
Aktiverat arbete för egen räkning	-	107	96	107
Övriga rörelseintäkter	206	-	477	550
<b>Totala intäkter</b>	<b>121 731</b>	<b>114 812</b>	<b>426 221</b>	<b>425 491</b>
<b>KOSTNADER</b>				
Handelsvaror	-44 026	-46 640	-152 059	-160 495
Övriga externa kostnader	-68 638	-59 084	-238 410	-231 019
Personalkostnader	-15 849	-15 180	-55 811	-54 344
Avskrivningar och nedskrivningar av materiella och immateriella anläggningstillgångar	-2 190	-1 940	-8 484	-3 781
Övriga rörelsekostnader	-	-	-	-1 346
<b>Summa rörelsens kostnader</b>	<b>-130 703</b>	<b>-122 845</b>	<b>-454 764</b>	<b>-450 985</b>
<b>Rörelseresultat</b>	<b>-8 972</b>	<b>-8 033</b>	<b>-28 543</b>	<b>-25 494</b>
<b>FINANSIELLA POSTER</b>				
Resultat från andelar i koncernföretag	2 945	-	2 945	-
Övriga ränteintäkter och liknande resultatposter	896	2	1 856	2
Räntekostnader och liknande resultatposter	-1 177	-878	-3 309	-2 129
<b>Summa finansiella poster</b>	<b>2 663</b>	<b>-876</b>	<b>1 492</b>	<b>-2 127</b>
<b>Resultat efter finansiella poster</b>	<b>-6 309</b>	<b>-8 909</b>	<b>-27 051</b>	<b>-27 621</b>
Skatt på periodens resultat	-	-	-	-
<b>Periodens resultat</b>	<b>-6 309</b>	<b>-8 909</b>	<b>-27 051</b>	<b>-27 621</b>

## Resultat per aktie

	Okt-dec 2023	Okt-dec 2022	Jan-dec 2023	Jan-dec 2022
Resultat per aktie				
<b>Utestående aktier vid periodens slut, tusental</b>	<b>15 546</b>	<b>15 546</b>	<b>15 546</b>	<b>15 546</b>
Genomsnittligt antal aktier, tusental	15 546	15 546	15 546	15 519
Genomsnittligt antal aktier efter utspädning, tusental	15 546	15 546	15 546	15 519
<b>Resultat per aktie, kr</b>	<b>-0,41</b>	<b>-0,57</b>	<b>-1,74</b>	<b>-1,78</b>
<b>Resultat per aktie efter utspädning, kr</b>	<b>-0,41</b>	<b>-0,57</b>	<b>-1,74</b>	<b>-1,78</b>



# New Bubbleroom Sweden AB

## Balansräkningar i sammandrag

(TSEK)	31 dec 2023	31 dec 2022
<b>TILLGÅNGAR</b>		
Immateriella anläggningstillgångar	6 492	5 894
Materiella anläggningstillgångar	53 762	54 244
Finansiella anläggningstillgångar	4 104	4 134
<b>Summa anläggningstillgångar</b>	<b>64 358</b>	<b>64 272</b>
Varulager	75 261	110 843
Kortfristiga fordringar	43 339	46 891
Kassa och bank	63 949	63 012
<b>Summa omsättningstillgångar</b>	<b>182 549</b>	<b>220 746</b>
<b>SUMMA TILLGÅNGAR</b>	<b>246 907</b>	<b>285 018</b>
<b>EGET KAPITAL OCH SKULDER</b>		
Eget kapital	119 042	146 056
Långfristiga skulder	20 659	25 852
Kortfristiga skulder	107 206	113 110
<b>SUMMA EGET KAPITAL OCH SKULDER</b>	<b>246 907</b>	<b>285 018</b>
Långfristiga räntebärande skulder	20 659	25 852
Kortfristiga räntebärande skulder	5 903	5 749

## Förändringar i eget kapital i sammandrag

(TSEK)	31 dec 2023	31 dec 2022
Belopp vid periodens början	146 056	167 068
Summa totalresultat för perioden	-27 051	-27 621
Nyemission	-	6 141
Premie teckningsoptioner	36	468
<b>Belopp vid periodens utgång</b>	<b>119 042</b>	<b>146 056</b>

# New Bubbleroom Sweden AB

## Kassaflödesanalys i sammandrag

(TSEK)	Okt-dec 2023	Okt-dec 2022	Jan-dec 2023	Jan-dec 2022
<b>DEN LÖPANDE VERKSAMHETEN</b>				
Rörelseresultat före finansiella poster	-8 972	-8 033	-28 543	-25 494
Avskrivningar	2 191	1 941	8 484	3 781
Övriga ej likviditetspåverkande poster	3 000	-4 104	3 000	-2 758
Erhållen ränta	896	2	1 856	2
Erlagd ränta	-1 177	-878	-3 309	-2 129
Betalda inkomstskatt	628	4 674	-55	3 647
<b>Kassaflöde från den löpande verksamheten före förändringar av rörelsekapital</b>	<b>-3 434</b>	<b>-6 398</b>	<b>-18 567</b>	<b>-22 951</b>
<b>Kassaflöde från förändringar i rörelsekapital</b>				
Förändring av varulager	12 725	11 021	35 583	-38 494
Förändring kortsiktiga fordringar	-9 111	-16 066	3 606	-24 165
Förändring kortfristiga skulder	17 959	-504	-5 904	11 255
<b>Kassaflöde från den löpande verksamheten</b>	<b>18 139</b>	<b>-11 947</b>	<b>14 718</b>	<b>-74 355</b>
<b>INVESTERINGSVERKSAMHETEN</b>				
Investeringar i immateriella anläggningstillgångar	-164	-1 340	-1 705	-3 701
Investeringar i materiella anläggningstillgångar	-146	-15 690	-6 919	-43 539
<b>Kassaflöde från investeringsverksamheten</b>	<b>-310</b>	<b>-17 030</b>	<b>-8 624</b>	<b>-47 240</b>
<b>FINANSIERINGSVERKSAMHETEN</b>				
Nyemission	-	-	-	6 141
Utgivna teckningsoptioner	-84	-	36	468
Amortering	-1 476	-1 436	-5 193	-2 872
Upptagna lån	-	12 764	-	23 616
<b>Kassaflöde från finansieringsverksamheten</b>	<b>-1 560</b>	<b>11 329</b>	<b>-5 157</b>	<b>27 354</b>
<b>PERIODENS KASSAFLÖDE</b>				
Likvida medel vid periodens början	47 680	80 660	63 012	157 253
<b>Likvida medel vid periodens slut</b>	<b>63 949</b>	<b>63 012</b>	<b>63 949</b>	<b>63 012</b>

# Noter till de finansiella rapporterna

## NOT 1 REDOVISNINGSPRINCIPER

Delårsrapporten har upprättats i enlighet med årsredovisningslagen och Bokföringsnämndens allmänna råd BFNAR 2012:1 Årsredovisning och koncernredovisning (K3).

För räkenskapsåret 2023 upprättas inte någon koncernredovisning då dotterbolaget Bubbleroom AS avvecklats under året. För koncernen redovisas proforma siffror, se not 3. För räkenskapsåret 2023 och vid upprättandet av dessa har koncernens tidigare redovisningsprinciper tillämpats.

För New Bubbleroom Sweden AB har samma redovisningsprinciper tillämpats som i årsredovisningen för 2022. Vid upprättande av delårsrapporten görs uppskattningar, antaganden och bedömningar vid tillämpningen av redovisningsprinciperna. För beskrivning av dessa uppskattningar och bedömningar hänvisas till årsredovisningen för 2022. Bolaget har tidigare redovisat returavgiftsintäkter som en kostnadsreduktion bland övriga externa kostnader. Bolaget har ändrat detta och redovisar nu istället returavgiftsintäkten som en intäkt. Jämförelseårens siffror har justerats.

## NOT 2 ALTERNATIVA NYCKELTAL

Bolaget använder alternativa nyckeltal som ett komplement till de nyckeltal som definieras enligt BFNAR. Ledningen använder dessa nyckeltal, som inte definieras enligt BFNAR, för att följa den underliggande utvecklingen av bolagets verksamhet och anser att de hjälper investerare att förstå bolagets utveckling från period till period. Eftersom alla bolag inte alltid beräknar dessa nyckeltal på samma sätt så är det inte säkert att presentationen häri är jämförbar med andra bolags nyckeltal med samma benämningar. Om inget annat uttryckligen anges är dessa nyckeltal inte reviderade eller granskade av bolagets revisor. För definitioner av utvalda nyckeltal, se sida 15.

## NOT 3 PROFORMASIFFROR

För räkenskapsåret 2023 upprättas inte någon koncernredovisning då dotterbolaget Bubbleroom AS avvecklats. För att ge en rättvisande bild redovisas proformasiffror för 2023. Se följande sidor 12-14.

# Proforma finansiella rapporter

## Resultaträkningar för koncernen

Koncernen (TSEK)	Proforma Okt-dec 2023	Okt-dec 2022	Proforma Jan-dec 2023	Jan-dec 2022
<b>RÖRELSENS INTÄKTER</b>				
Nettoomsättning	121 497	120 112	437 917	442 772
Aktiverat arbete för egen räkning	–	107	96	107
Övriga rörelseintäkter	206	–	477	550
<b>Totala intäkter</b>	<b>121 703</b>	<b>120 219</b>	<b>438 490</b>	<b>443 429</b>
<b>RÖRELSENS KOSTNADER</b>				
Handelsvaror	-43 807	-46 683	-154 326	-160 698
Övriga externa kostnader	-68 675	-64 165	-247 534	-248 048
Personalkostnader	-15 850	-15 181	-55 812	-54 344
Avskrivningar och nedskrivningar av materiella och immateriella anläggningstillgångar	-2 190	-1 940	-8 484	-3 781
Övriga rörelsekostnader	-25	–	-25	-1 346
<b>Summa rörelsens kostnader</b>	<b>-130 547</b>	<b>-127 969</b>	<b>-466 181</b>	<b>-468 217</b>
<b>Rörelseresultat</b>	<b>-8 844</b>	<b>-7 750</b>	<b>-27 691</b>	<b>-24 788</b>
<b>FINANSIELLA POSTER</b>				
Övriga ränteintäkter och liknande resultatposter	897	2	1857	2
Räntekostnader och liknande resultatposter	-1 177	-878	-3 311	-2 129
<b>Summa finansiella poster</b>	<b>-280</b>	<b>-876</b>	<b>-1 454</b>	<b>-2 127</b>
<b>Resultat efter finansiella poster</b>	<b>-9 124</b>	<b>-8 626</b>	<b>-29 145</b>	<b>-26 915</b>
Skatt på periodens resultat	-189	-157	-189	-157
<b>Periodens resultat</b>	<b>-9 313</b>	<b>-8 783</b>	<b>-29 334</b>	<b>-27 072</b>

## Resultat per aktie

Resultat per aktie	Proforma Okt-dec 2023	Okt-dec 2022	Proforma Jan-dec 2023	Jan-dec 2022
<b>Utestående aktier vid periodens slut, tusental</b>	<b>15 546</b>	<b>15 546</b>	<b>15 546</b>	<b>15 546</b>
Genomsnittligt antal aktier, tusental	15 546	15 546	15 546	15 519
Genomsnittligt antal aktier efter utspädning, tusental	15 546	15 546	15 546	15 519
<b>Resultat per aktie, kr</b>	<b>-0,60</b>	<b>-0,56</b>	<b>-1,89</b>	<b>-1,74</b>
<b>Resultat per aktie efter utspädning, kr</b>	<b>-0,60</b>	<b>-0,56</b>	<b>-1,89</b>	<b>-1,74</b>

# Proforma finansiella rapporter

## Balansräkningar i sammandrag för koncernen

Koncernen (TSEK)	Proforma 31 dec 2023	31 dec 2022
<b>TILLGÅNGAR</b>		
Immateriella anläggningstillgångar	6 492	5 894
Materiella anläggningstillgångar	53 762	54 244
Finansiella anläggningstillgångar	4 104	4 104
<b>Summa anläggningstillgångar</b>	<b>64 358</b>	<b>64 242</b>
Varulager	75 261	110 843
Kortfristiga fordringar	43 339	48 342
Kassa och bank	63 949	62 691
<b>Summa omsättningstillgångar</b>	<b>182 549</b>	<b>221 876</b>
<b>SUMMA TILLGÅNGAR</b>	<b>246 907</b>	<b>286 118</b>
<b>EGET KAPITAL OCH SKULDER</b>		
Eget kapital	119 042	148 318
Långfristiga skulder	20 659	25 852
Kortfristiga skulder	107 206	111 948
<b>SUMMA EGET KAPITAL OCH SKULDER</b>	<b>246 907</b>	<b>286 118</b>
Långfristiga räntebärande skulder	20 659	25 852
Kortfristiga räntebärande skulder	5 903	5 745

# Proforma finansiella rapporter

## Förändringar i eget kapital i sammandrag för koncernen

Koncernen (TSEK)	Proforma 31 dec 2023	31 dec 2022
Belopp vid periodens början	148 318	168 725
Summa totalresultat för perioden	-29 334	-27 072
Nyemission	-	6 141
Premie teckningsoptioner	36	468
Omräkningsdifferens	22	56
<b>Belopp vid periodens utgång</b>	<b>119 042</b>	<b>148 318</b>

# Proforma finansiella rapporter

## Kassaflödesanalys i sammandrag för koncernen

Koncernen (TSEK)	Proforma Okt-dec 2023	Okt-dec 2022	Proforma Jan-dec 2023	Jan-dec 2022
<b>DEN LÖPANDE VERKSAMHETEN</b>				
Rörelseresultat före finansiella poster	-8 844	-7 750	-27 691	-24 788
Avskrivningar	2 190	1 940	8 484	3 781
Övriga ej likviditetspåverkande poster	61	-4 143	46	-2 702
Erhållen ränta	897	-	1 857	-
Erlagd ränta	-1 177	-878	-3 311	-2 129
Betalda inkomstskatt	439	4 621	-403	3 464
<b>Kassaflöde från den löpande verksamheten före förändringar av rörelsekapital</b>	<b>-6 434</b>	<b>-6 208</b>	<b>-21 018</b>	<b>-22 372</b>
<b>Kassaflöde från förändringar i rörelsekapital</b>				
Förändring av varulager	12 724	11 022	35 582	-38 493
Förändring kortsiktiga fordringar	-9 105	-15 700	5 058	-24 550
Förändring kortfristiga skulder	19 199	-1 979	-4 583	11 617
<b>Kassaflöde från den löpande verksamheten</b>	<b>16 384</b>	<b>-12 865</b>	<b>15 039</b>	<b>-73 798</b>
<b>INVESTERINGSVERKSAMHETEN</b>				
Investeringar i immateriella anläggningstillgångar	-164	-1 340	-1 705	-3 701
Investeringar i materiella anläggningstillgångar	-145	-15 690	-6 919	-43 539
<b>Kassaflöde från investeringsverksamheten</b>	<b>-310</b>	<b>-17 030</b>	<b>-8 624</b>	<b>-47 240</b>
<b>FINANSIERINGSVERKSAMHETEN</b>				
Nyemission	-	-	-	6 141
Utgivna teckningsoptioner	-84	-	36	468
Amortering	-1 476	-1 436	-5 193	-2 872
Upptagna lån	-	12 765	-	23 616
<b>Kassaflöde från finansieringsverksamheten</b>	<b>-1 560</b>	<b>11 329</b>	<b>-5 157</b>	<b>27 354</b>
<b>PERIODENS KASSAFLÖDE</b>	<b>14 514</b>	<b>-18 566</b>	<b>1 258</b>	<b>-93 684</b>
Likvida medel vid periodens början	49 435	81 257	62 691	156 375
<b>Likvida medel vid periodens slut</b>	<b>63 949</b>	<b>62 691</b>	<b>63 949</b>	<b>62 691</b>

# Definitioner av finansiella och icke-finansiella nyckeltal

Nyckeltal	Definition	Motivering
<b>Nettoomsättningstillväxt</b>	Procentuell förändring i nettoomsättning mellan två perioder.	Nettoomsättningstillväxt anges av bolaget då det anses bidra till investerarens förståelse för bolagets historiska utveckling.
<b>Bruttoresultat</b>	Totala intäkter minus handelsvaror.	Bruttoresultat anges då bolaget anser att det ger en helhetsbild av täckningsbidraget från den löpande verksamheten.
<b>Bruttomarginal</b>	Bruttoresultat i relation till nettoomsättning.	Bruttomarginal visar den löpande verksamhetens bidrag till att täcka rörelsens övriga kostnader (täckningsbidrag).
<b>EBIT-marginal</b>	Rörelseresultat (EBIT) i relation till nettoomsättning.	EBIT-marginal anges för att mäta operativ lönsamhet.
<b>EBITDA</b>	Rörelseresultat (EBIT) före finansiella kostnader, skatter och av- och nedskrivningar.	EBITDA anges då bolaget anser att det ger en helhetsbild av vinst genererad från den löpande verksamheten.
<b>EBITDA-marginal</b>	EBITDA i relation till nettoomsättning.	Nyckeltalet mäter den operativa lönsamheten.
<b>Jämförelsestörande poster</b>	Poster från sådana händelser i företagets verksamhet som stör jämförelse med andra perioders resultat. Inkluderar bl.a. transaktioner hänförliga till större förvärv eller kapitalanskaffning, större omorganisationer mm.	Begreppet jämförelsestörande poster används för att få en rättvis jämförelse av den underliggande utvecklingen i den operativa verksamheten.
<b>Justerad EBIT</b>	Rörelseresultat (EBIT) justerat för poster från sådana händelser i företagets verksamhet som stör jämförelser med andra perioders resultat. EBIT + Jämförelsestörande poster.	Nyckeltalet anges då bolaget anser att det ger en helhetsbild av vinst genererad från underliggande utvecklingen i den löpande verksamheten rensat från jämförelsestörande poster.
<b>Justerad EBIT-marginal</b>	Justerad EBIT i relation till nettoomsättningen.	Nyckeltalet mäter den operativa lönsamheten rensad för jämförelsestörande poster.
<b>Justerad EBITDA</b>	Rörelseresultat (EBIT) före finansiella kostnader, skatter och av- och nedskrivningar justerat för poster från sådana händelser i företagets verksamhet som stör jämförelser med andra perioders resultat. EBITDA + Jämförelsestörande poster.	Nyckeltalet anges då bolaget anser att det ger en helhetsbild av vinst genererad från underliggande utvecklingen i den löpande verksamheten rensat från jämförelsestörande poster.
<b>Justerad EBITDA-marginal</b>	Justerad EBITDA i relation till nettoomsättning.	Nyckeltalet mäter den operativa lönsamheten rensad för jämförelsestörande poster.
<b>Operativt kassaflöde</b>	Kassaflöde från den löpande verksamheten	Nyckeltalet mäter bolagets förmåga att generera kassaflöden från den operativa verksamheten.
<b>Operativt kassaflöde efter investeringar</b>	Kassaflöde från den löpande verksamheten reducerat för investeringar.	Nyckeltalet mäter bolagets förmåga att generera kassaflöden från den operativa verksamheten efter investeringar.
<b>Resultat per aktie (kr), före utspädning</b>	Resultat per aktie före utspädning som är hänförligt till innehavare av stamaktier i moderbolaget.	Måttet (före och efter utspädning) är nyckeltal som definieras i IFRS.
<b>Resultat per aktie (kr), efter utspädning</b>	Resultat per aktie efter utspädning som är hänförligt till innehavare av stamaktier i moderbolaget.	Måttet (före och efter utspädning) är nyckeltal som definieras i IFRS.
<b>Rörelsekapital</b>	Summa omsättningstillgångar exklusive kassa och bank minus summa kortfristiga skulder.	Kapitalmåttet anges för att mäta bolagets förmåga att finansiera den löpande verksamheten samt hur effektivt rörelsekapitalet används i verksamheten.
<b>Soliditet</b>	Eget kapital i relation till balansomslutningen (totala tillgångar).	Soliditet visar på bolagets finansiella stabilitet och uthållighet.

### Om Bubbleroom

New Bubbleroom Sweden AB är en ledande e-handlare inom mode, med en tydlig ambition om att bli nummer 1 som livsstilsdestination för lyxigt, glamoröst och feminint mode för kvinnor. Bubbleroom grundades 2005 och säljer kläder, underkläder, skor och accessoarer för den medvetna kvinnan som lever eller drömmer om ett glamoröst liv. Företaget har en hög andel egna varumärken som kompletteras av genomtänkta externa varumärken. Bubbleroom samarbetar med influencers i Norden genom exklusiva design-samarbeten. Bubbleroom har sitt huvudkontor i Borås och sin primära kundbas i Norden med distribution till delar av Europa via Zalando. Bolaget är noterat på Nasdaq First North Growth Market.

### För mer information kontakta

Magnus Månsson, CEO  
magnus.mansson@bubbleroom.com

Göran Thuresson, Interim CFO  
goran.thuresson@bubbleroom.com

### Finansiella rapporter

Bolagets rapporter finns tillgängliga på  
[ir.bubbleroom.com/investerare/finansiella rapporter](http://ir.bubbleroom.com/investerare/finansiella_rapporter)

### Bolagets Certified Adviser

Carnegie Investment Bank AB (publ)  
certifiedadviser@carnegie.se  
+46 (0) 73 856 42 65

### Besöksadress

New Bubbleroom Sweden AB  
Prognosgatan 11  
504 64 Borås

### Utdelningsadress

New Bubbleroom Sweden AB  
Box 922  
501 10 Borås

