



Abelco.

Halvårsrapport 2024

Bridging Innovation & Capital

We bring Nordic innovation to the
high growth market of Southeast
Asia

H1 2024

Innehåll

Inledning	1
Abelco Investment Group	2
Vice VD har ordet	3
Portföljen	4
Halvåret i utvalda portföljbolag	6
Risker och hållbarhetsupplysningar	7
Likviditet och finansiering	9
Ägarförhållanden	11
Koncern, Resultaträkning	12
Koncern Balansräkning, tillgångar	13
Koncern, Balansräkning, eget kapital & skulder	14
Koncern, Kassaflöde	15
Koncern, Förändring eget kapital	16
Moderbolag, Resultaträkning	17
Moderbolag, Balansräkning, tillgångar	18
Moderbolag, Balansräkning, eget kapital & skulder	19
Moderbolag, Kassaflöde	20
Moderbolag, Förändring eget kapital	21

Inledning

Koncernen i sammandrag	Halvår		Helår
	2024-01-01 2024-06-30	2023-01-01 2023-06-30	2023-01-01 2023-12-31
(TKR om inget annat anges)			
Summa nettoomsättning	1 221	2 397	2 530
Resultat före skatt	-23 194	-23 041	-80 416
Periodens resultat efter skatt	-23 194	-23 041	-80 416
Periodens kassaflöde	-181	-5 323	-7 595
Resultat efter skatt per aktie, kr *	-0,012	-0,012	-0,041
Eget kapital per aktie, kr *	0,020	0,050	0,022
Antal aktier	2 002 656 553	1 970 656 553	1 970 656 553

* Beräknat på det faktiska antalet aktier som finns vid respektive periodslut.

Kommentar till finansiella rapporten

- Resultatet på koncernnivå påverkas av icke avyttrade listade tillgångars aktiepris vid periodens slut.
- Kostnaderna på koncernnivå har under perioden reducerats ytterligare från jämförbar period föregående år.
- Rörelseresultatet försämrades från jämförbar period föregående år till följd av minskade intäkter för rörelsen.
- Periodens kassaflöde förbättrades mot jämförbar period föregående år.
- Det egna kapitalet motsvarar vid periodens slut 0,020 kronor per aktie.

Väsentliga händelser under perioden

- Abelco avyttrar de helägda dotterbolagen Abelco Option och JVM Group.
- iCandys intäkter under det fjärde kvartalet 2023 uppgår till cirka 6,7 miljoner AUD.
- ASEAN FIntech Groups bolag SF Direct erhåller fullständig licens för digital utlåning från Malaysia Ministry of Local Government Development.
- iCandys oreviderade intäkter för helåret 2023 uppgick till cirka 27,73 miljoner AUD.
- Abelco tecknar ett samarbetsavtal med iCandy och Lemon Sky Studios för att representera iCandy och Lemon Sky Studios tjänster i Norden.
- Abelco ingår emissionsavtal och beslutar om apportemission och riktad konvertibelemmission samt investering i Evolear (tidigare MyFirstApp).
- iCandys intäkter för det första kvartalet 2024 uppgick till cirka 7,21 miljoner AUD.
- Abelco reviderar räkenskaperna för helåret 2023 till följd av icke-kassaflödespåverkande nedskrivningar inom koncernen.

Väsentliga händelser efter periodens slut

- Abelco tecknar avtal kring återbetalning av kortfristig fordran och genomför nedskrivning.
- iCandy tar ett strategiskt beslut om att lägga ner Flying Sheep Studios.

Det här är Abelco Investment Group

Abelco är ett investmentbolag och "venture-builder" som investerar eller bygger bolag i de digitaliserade tillväxtsektorerna med ett primärt fokus inom vertikalerna Gaming/E-sport, E-handel och Fintech.

Abelco vill ge bolagen verktyg och expertis vilket sedan är tänkt ge bolagen en tillväxt och då skapa solida bolag som sedermera kan komma att noteras eller säljas. Därtill kan Abelco genom synergier eller existerande nätverk välja att starta egna bolag (så kallade ventures) för att nå ut till en specifik kundkrets eller bransch där bolaget ser utvecklings- och tillväxtpotential.

Vi tittar mycket på själva bolagen, entreprenörerna och produkterna samt bedömer möjligheten för respektive team att leverera inom de trender och miljöer bolagen befinner sig i. Våra bolag har en hemmamarknad i Skandinavien eller i Sydostasien, där Abelco är verksamma med kontor i Stockholm, Singapore och Kuala Lumpur. Våra portföljbolag skall kunna nå en bred internationell marknad.



Ord från Vice VD Magnus Leppäniemi

Det har nu gått drygt ett halvår sedan jag tillträdde posten som vice VD för Abelco Investment Group. Under perioden har vi gjort en genomgång av verksamheten och de bolag som finns i Abelcos portfölj. Till följd av det arbetet har vissa bolag som inte stämmer överens med bolagets strategi avyttrats, bland annat Hembad, JVM Group och Abelco Option. Vi har i stället valt att fokusera och lägga mer tid och energi på digitala produkter och tjänster.

Vi har bland annat initierat ett samarbete med Lemon Sky Studios och deras Lemon Sky Game Lab där vi agerar som deras nordiska partner och erbjuder Lemon Sky och iCandys tjänster i Norden. Det arbetet är i gång sedan en tid tillbaka och vi arbetar för fullt för att hitta fler "work-for-hire"-möjligheter för Lemon Sky och iCandy i Norden. Vi har haft flera spännande möten och diskussioner med bolag och hoppas kunna hitta en deal inom en inte alltför lång tid. Något som dragit ut på tiden men där vi är noggranna att samarbetet ska gynna både Abelco och Lemon Sky och iCandy.

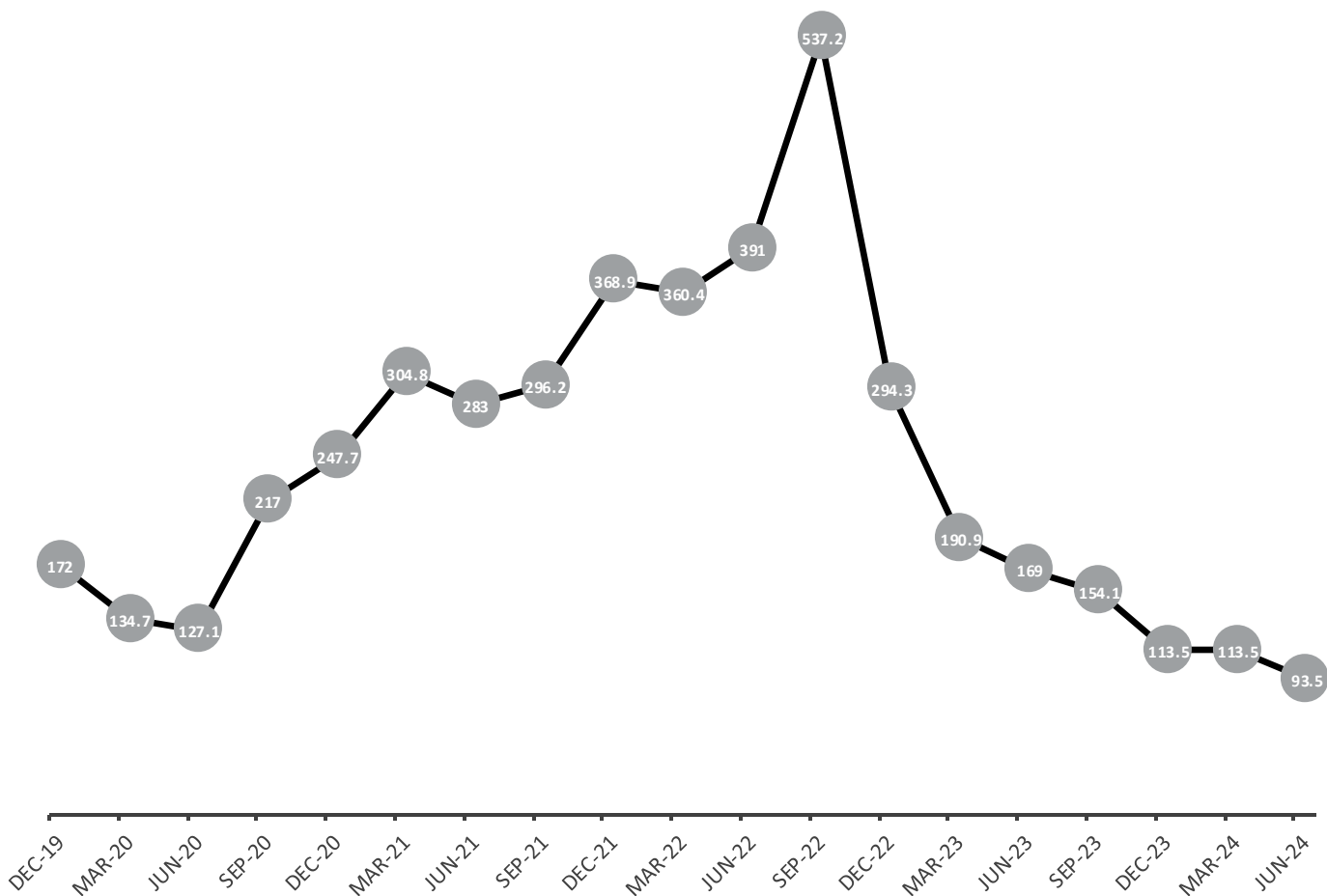
Vi har under året mottagit både positiv och konstruktiv feedback från våra aktieägare, vilket vi ser på ett bevis av engagemang och är något vi tar i beaktning framåt. En återkommande synpunkt är att vi behöver förbättra vår kommunikation både vad gäller regelbundenhet samt informativt innehåll. Vi tar åt oss av det och arbetar med att åtgärda detta till det bättre framöver.

När det kommer till verksamheten och våra portföljbolag under det första halvåret har vi sett flera framsteg. iCandy har bland annat ökat sina intäkter med 53% under det första halvåret 2024 jämfört med samma period föregående år och samtidigt optimerat och minskat sina kostnader. Detta är något vi har stark tro till och att bolaget fortsätter jobba på rätt sätt framåt med att gå mot lönsamhet. Joint-venture projektet ZKCandy har nått en viktig milstolpe i deras första test och Lemon Sky Studios är en stark bidragande faktor gruppens ökade intäkter och fortsätter leverera tjänster inom animations- och spelindustrin. ASEAN Fintech Group med dotterbolag har erhållit nödvändiga licenser och arbetar med en omstrukturering av verksamheten och dess bolag för att förbättra lönsamheten. Gällande Rightbridge Ventures har Abelco lämnat styrelsen men där bolaget har en spännande framtid till mötes med flera strategiska partnerskap och förvärv av nya rättigheter.

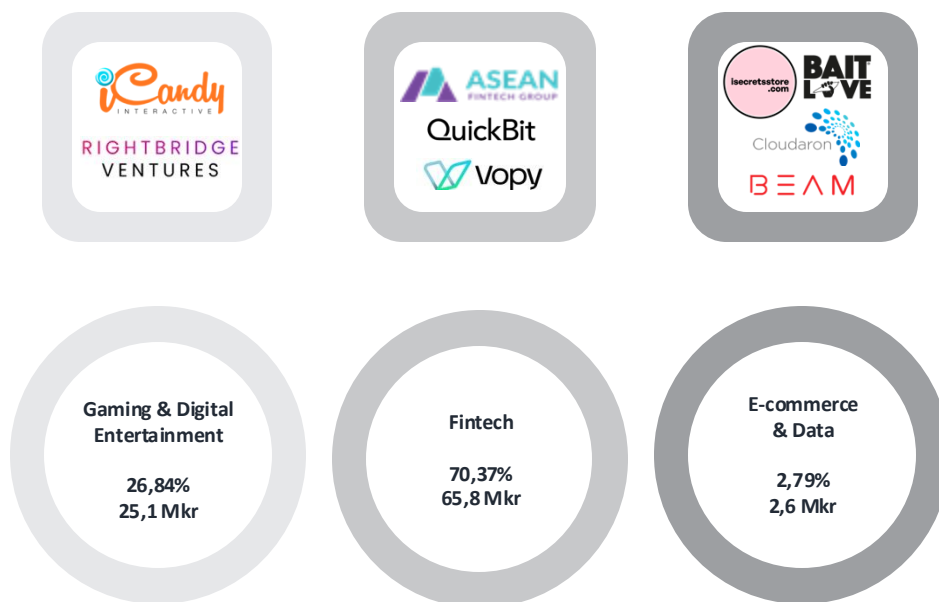
Sammanfattningsvis har koncernen under det första halvåret 2024 genomfört flera strategiska initiativ. Genom investeringar, partnerskap och intern optimering för att fortsatt minska kostnaderna har arbetat Abelco och våra bolag för att stärka sin position och lägga en grund för fortsatt tillväxt.

Med vänliga hälsningar,
Magnus Leppäniemi
Vice VD, Abelco Investment Group

Portföljens beräknade marknadsvärde – utveckling kvartalsvis (MKR)

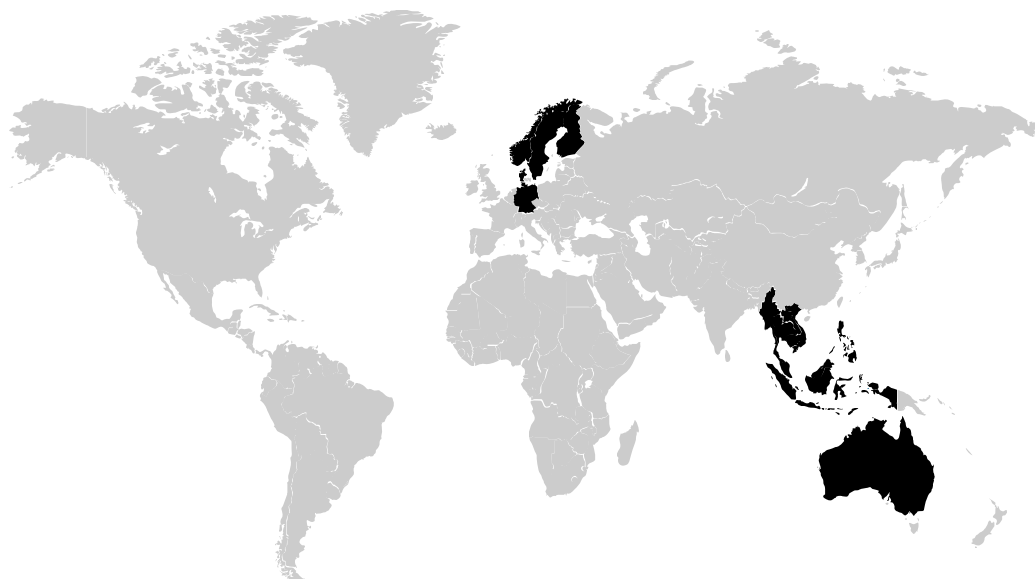


Områden & fördelning av portföljens beräknade marknadsvärde 2024-06-30



Portföljens beräknade marknadsvärde 2024-06-30

No	Bolag	Verksamhet	Strategi	Geografi	Instrument	Värderingsinstrument	Abelcos värdering i MKR
Gaming & Digital Entertainment							
1	iCandy Interactive Ltd.	Gaming	Venture Builder	SG, MY, ID	Aktie	Verkligt värde	22,5
2	RightBridge Ventures Group	Gaming / E-sport	Venture Builder	SWE	Aktie	Verkligt värde	1,2
3	Evolear (tidigare MyFirstApp)	Edtech	Investment	SWE	Aktie	Verkligt värde	1,4
Tot	Gaming & Digital Entertainment						25,1
Fintech							
4	Vopy	Fintech	Investment	SWE	Aktie	Senaste emission	0,2
5	QuickBit	Fintech	Investment	SWE	Aktie	Verkligt värde	0,2
6	ASEAN Fintech Group Ltd.	Fintech	Venture Builder	SEA	Aktie	Senaste värdering	65,4
Tot	Fintech						65,8
E-commerce & Data							
7	Cloudaron Pte. Ltd.	Enterprise cloud solution provider	Investment	SG, MY	Aktie	Verkligt värde	1,5
8	Lunch Actually Pte. Ltd. (Ordinary Shares)	Leading dating service provider in SEA	Investment	SG, MY, ID, TH, HK	Aktie	Anskaffningsvärde	0,3
9	Beam Storage Pte. Ltd.	Concierge Storage App	Venture Builder	SG, MY	Aktie	Anskaffningsvärde	0,2
10	iSecrets AB	E-commerce	Venture Builder	SWE	Aktie	Senaste emission	0,1
11	VE Interactive	SaaS	Investment	SWE	Aktie	Anskaffningsvärde	0,1
12	Baitlove	E-community	Investment	SWE	Aktie	Anskaffningsvärde	0,4
Tot	E-commerce & Data						2,6
Tot	Alla bolag						93,5



Halvåret i utvalda portföljbolag

Ägandet baseras på det faktiska antalet röster och kapital Abelco Investment Group innehår i vardera bolaget per den 30 juni 2024.

iCandy Interactive

iCandy har under det första halvåret 2024 haft intäkter om cirka AUD 15,28 miljoner. En ökning om 53% motsvarande cirka AUD 5,38 miljoner jämfört med samma period föregående år. Bolaget fortsätter sin strategiska optimering av kostnader för att förbättra lönsamheten och noterade 19% lägre driftkostnader för det första halvåret 2024 i jämförelse med det första kvartalet 2023.

Inom iCandys koncern har Lemon Sky Studios fortsatt arbete med olika work-for-hire projekt med kända varumärken inom animations- och AAA-spelsektorn. Lemon Sky Studios har arbetat och levererat olika tjänster på bland annat Marvel Studios och ILMs "What If?" samt Disney TVAs "Big City Greens the Movie: Spacestation". iCandys joint-venture projekt med Matter Labs, ZKCandy har fortskridit enligt plan och har lanserat ett första privat testnät som överträffat förväntningarna. Under halvåret tecknade även Abelco ett samarbetsavtal med iCandy och Lemon Sky Studios där Abelco ska representera och erbjuda iCandy och Lemon Skys tjänster till företag i Norden. – **Abelco äger ca 13,57% av iCandy Interactive.**

RightBridge Ventures Group

RightBridge har under det första halvåret tecknat ett licensavtal med Non Violence Licensing för rättigheterna till varumärket Knot OK samt symbolen "Knotted Gun". Rightbridge har även ingått ett strategiskt avtal med Adventure Box för att utveckla Crazy Frog där Adventure Box under halvåret lanserat en första tävling tillsammans med Crazy Frog på plattformen KoGaMa. Rightbridge har även under halvåret tecknat ett avtal om att förvärva 51% av det UK-baserade bolaget Oceanview Group som äger några av de mest framgångsrika spelstudiorna i Latinamerika. Abelco har under halvåret på en extra bolagsstämma i Rightbridge lämnat styrelsen i form av utträddandet av Kin-Wai Lau och Magnus Leppäniemi. – **Abelco äger ca 7,53% av RightBridge Ventures Group**

ASEAN Fintech Group

ASEAN Fintech Groups dotterbolag SF Direct har under perioden erhållit fullständig licens för utlåning från Malaysia Ministry of Local Government Development. BetterPay har under halvåret behållit sina operativa kostnader på samma nivå som tidigare men där intäkterna minskat något under slutet av halvåret men där BetterPay förväntar intäkterna att studsa tillbaka under det fjärde kvartalet 2024.

Bolaget Fatberry har under det första halvåret genomfört en omstrukturering av verksamheten för att optimera verksamhetens effektivitet. Arbetet har lett till förbättringar för Fatberry som räknar med att nå EBITDA-breakeven för 2024, där bolaget kontinuerligt arbetar med att driva intäktstillväxt i befintliga segment. Myndigheterna i Malaysia har tillkännagivit ett nytt ramverk för försäkringsaggregatorer där Fatberry ligger i framkant av denna process och siktar på att bli en av de första godkända försäkringsaggregatorerna i landet. Licensen för Fatberry skulle inkludera en hel uppsättning försäkringsprodukter och tjänster på sin plattform. – **Abelco äger ca 20% av ASEAN Fintech Group.**

iSecrets

iSecrets har under det första halvåret renodlat verksamheten och minskat sina kostnader. Som ett steg i att renodla verksamheten och skapa bättre förutsättningar för bolagets väg mot lönsamhet och tillväxt har iSecrets även köpt tillbaka andelarna i intressebolaget Brandica, från bland annat Abelco och iSecrets ledning till anskaffningsvärde. Bolaget har under halvåret även genomfört en nyemission och tagit in externt kapital. iSecrets har tillsammans med Brandica lanserat bolagets produkter på en svenska etablerad marknadsplats med print-on-demand produkten är i lanseringsfas. – **Abelco äger ca 12,27% av iSecrets.**

Cloudaron

Cloudaron senaste rapport för räkenskapsåret som avslutades den 31 mars 2024 visade en omsättning om cirka 381,17 Mkr jämfört med cirka 241,72 Mkr jämförande period föregående räkenskapsår. Bolaget har under räkenskapsåret gjort en nedskrivning av goodwill som påverkar resultatet negativt där resultat för visar en förlust om cirka 42,91 Mkr. – **Abelco äger ca 5,3% av Cloudaron.**

Risker och hållbarhetsupplysningar

I detta avsnitt beskrivs de riskfaktorer och viktiga omständigheter som anses väsentliga för Abelcos verksamhet och framtida utveckling. Riskerna som beskrivs nedan är inte rangordnade i någon särskild ordning, och de riskfaktorer som anges nedan är begränsade till sådana risker som är specifika för Abelco och dess portföljbolag och gör inte anspråk på att vara heltäckande. Nedanstående risker kan ha en väsentlig negativ effekt på Abelcos verksamhet, finansiella ställning och resultat. Det kan också påverka utvecklingen i Abelcos aktier, vilket kan leda till att investerare förlorar hela eller delar av sitt investerade kapital. Ytterligare risker som för närvarande inte är kända för Abelco kan även de ha en motsvarande negativ effekt.

Valutarisker

Bolagets redovisningsvaluta är SEK och Bolaget investerar i tillväxtbolag i flera olika jurisdiktioner, varför såväl befintliga som framtida portföljbolags aktier kan vara denominerade i andra valutor än SEK. Således föreligger valutarisker i form av omräkningsexponering. Denna valutarisk avser huvudsakligen omräkningen av utländska portföljbolags resultat- och balansräkningar och uppkommer vid omräkning av portföljbolagens egna kapital och resultat till Bolagets rapporteringsvaluta. Värdet på Bolagets portfölj är således exponerat för valutakursdifferenser, och kan resultera i en negativ påverkan på Bolaget verksamhet, finansiella ställning och resultat.

Likviditetsrisk

Likviditetsrisk är risken att bolaget inte kan finansiera sina åtaganden och inte kunna möta kortfristiga betalningsåtaganden till följd av detta. Detta skulle kunna uppstå i ett eller flera av Bolagets portföljbolag. Misslyckas Bolaget eller dess portföljbolag med att möta kortfristiga betalningsåtaganden kan det resultera i en negativ påverkan på Bolagets verksamhet, finansiella ställning och resultat.

Kreditrisk

Kreditrisk (motpartrisk) är risken att Bolagets motparter inte kan fullfölja sin fullfölja sina åtaganden gentemot Bolaget medför det en konkret kreditrisk vilket kan ha en negativ påverkan på Bolagets verksamhet, finansiella ställning och resultat.

Risker relaterade till Bolagets förvärv och investeringar

Bolaget affärsmodell går ut på att förvärva och bygga upp bolag från grunden eller att investera i befintliga tillväxtbolag, ofta som aktiva minoritetsägare inom segmenten e-sport/gaming, e-handel och fintech. Tillväxt genom förvärv ställer krav på utveckling av system, infrastruktur och organisation och det finns en risk för att Abelco inte lyckas hantera tillväxt effektivt. En investering är alltid förenad med risker och osäkerhetsfaktorer, i synnerhet investeringar i bolag som befinner sig i en tidig fas, något som Bolagets förvärvskandidater ofta gör. Bolagets finansiella ställning är beroende av hur de bolag Abelco har investerat i eller kommer att investera i utvecklas i framtiden. Det finns vidare risk att synergier som förväntas till följd av förvärvsstrategin inte realiserar i önskad utsträckning eller att den legala, finansiella eller kommersiella genomlysningen av målbolagen är otillräcklig. Det finns även risk för att målbolaget undanhåller väsentlig information som innebär att Bolagets förvärvsambitioner inte får förväntade effekter. För det fall risken realiserar skulle detta kunna ha en hög negativ påverkan på Bolagets verksamhet, tillväxt och långsiktiga lönsamhet.

Risker relaterade till beroende av nyckelpersoner

Bolaget har en begränsad organisation och är i hög grad beroende av nyckelpersoner och kvalificerad personal. Bolaget baserar sin framgång och framtida tillväxt på ett fåtal personers kunskap, erfarenhet och kreativitet. Bolaget har fyra personer som betraktas som sådana nyckelpersoner. Dessa arbetar inom ledning, finans och investeringar. Bolaget kan komma att misslyckas med att behålla dessa nyckelpersoner och att rekrytera ny kvalificerad personal i den utsträckning och på de villkor som behövs, vilket kan ha en negativ påverkan på Bolagets verksamhet, finansiella ställning och resultat.

Risker relaterade till konjunkturutveckling

Externa faktorer som tillgång och efterfrågan tillika låg- och högkonjunkturer kan ha en påverkan på intäkter, kostnader och aktievärdering. En allmän nedgång i ekonomin och ändrad köpkraft hos användare kan negativt påverka efterfrågan avseende produkter och tjänster som Bolagets portföljbolag erbjuder. Det finns således en risk att Bolagets framtida intäkter och aktievärdering kan bli påverkade av dessa faktorer, vilka står utanför Bolagets kontroll. Vilket kan ha en negativ påverkan på Bolagets verksamhet, finansiella ställning och resultat.

Risker relaterade till aktiekursens utveckling

Kursen i Bolagets aktie kan komma att fluktuera över tid och det finns inga garantier för att aktiekursen kommer att ha en positiv utveckling. Aktiemarknadens generella utveckling samt utvecklingen för Bolagets aktie är bland annat beroende av utvecklingen av Bolagets verksamhet, resultat och finansiella ställning samt hur Bolaget lever upp till kommunicerade mål. Även om Bolagets verksamhet utvecklas positivt finns det en risk att en investerare drabbas av en förlust vid avyttringen av sitt innehav.

Politiska risker

Flera av Bolagets portföljbolag leds och bedriver verksamhet i Sydostasien, främst i Singapore och Kuala Lumpur. Risker kan uppkomma genom förändringar i lagstiftning, beskattningar, tullar och avgifter, växelkurser och andra villkor som gäller för bolag verksamma på internationella marknader. Även myndighetsbeslut kan få genomslagskraft på Bolagets verksamhet. Bolaget kommer även att påverkas av faktorer förknippade med det politiska och ekonomiska klimatet i de länder de bedriver sin verksamhet vilket kan ha en negativ påverkan på Bolagets verksamhet, finansiella ställning och resultat.

Tvister

Det finns en risk att Bolaget i framtiden involveras i skiljeförfaranden och/eller domstolsprocesser. Den här typen av rättsliga processer kan vara tids och kostnadskrävande och det finns en risk för att det inte för Bolaget kan lösas på ett fördelaktigt sätt. Det finns även risk för att Bolaget vid förlust i rättsliga processer tvingas ersätta motparten för processkostnader vilket kan ha en negativ påverkan på Bolagets verksamhet, finansiella ställning och resultat.

Skatterisk

Bolagets verksamhet bedrivs i enlighet med Bolagets tolkning av skattelagar. Det finns risk för att Bolagets tolkning av tillämpliga lagar, bestämmelser eller av berörda myndigheters tolkning av dessa eller av administrativ praxis är felaktigt. Vilket kan ha en negativ påverkan på Bolagets verksamhet, finansiella ställning och resultat.

Hållbarhetsupplysningar

Bolagets syn på företagsansvar och hållbarhet är att styra sin verksamhet på ett sätt som ger positiva resultat för alla intressenter och maximerar ekonomiskt, socialt och miljömässigt värde samtidigt. Genom att göra detta accepterar Abelco Investment Group det ansvar som följer av detta, som går utöver båda strikta juridiska skyldigheter och ekonomiskt resultat. Transparens, önskan om rättvis affär och positiva kopplingar till samhället ligger till grund för de dagliga aktiviteter och företagsansvarsmetoder.

Likviditet och finansiering

Likviditet och finansiering

Koncernen hade vid periodens utgång 0,176 Mkr (2,63 Mkr) i likvida medel. Per den 30 juni 2024 hade koncernen räntebärande skulder om 29,4 Mkr (29,4 Mkr) varav 2,5 Mkr i moderbolaget.

Eget kapital, aktiekapital och antal aktier

Per den 30 juni 2024 uppgick koncernens egna kapital till 40,1 Mkr (99,5 Mkr). Aktiekapitalet är fördelat på 2 002 656 553 aktier med ett kvotvärde om 0,015282. Samtliga aktier utgörs av samma serie och äger samma rätt till röst och vinst i bolaget.

Aktien

Abelco Investment Groups aktie handlas på NGM SME under symbolen ABIG och inehar ISIN SE0003617075.

Transaktioner med närstående

Inga transaktioner med närstående har förekommit under rapportperioden.

Redovisningsprinciper

Denna delårsrapport är upprättad i enlighet med BFNAR 2012:1 Årsredovisning och koncernredovisning, K3. Bolagets tillgångar och skulder upptas till anskaffningsvärdet respektive nominellt värde om ej annat framgår. Inom koncernen upptas de helägda dotterbolaget FiPL Ltd Pte för reglerna inom IFRS.

Värderingsprinciper

Värderingsprincipen för Abelcos finansiella tillgångar listas utifrån två parametrar. Verkligt värde på de noterade innehaven samt anskaffningsvärde på övriga. Verkligt värde upprättas i enlighet med BFNAR 2012:1 Årsredovisning och koncernredovisning, K3, Kapitel 12 för innehaven QuickBit och RightBridge Ventures Group. De noterade innehaven iCandy Interactive Ltd och Cloudaron Pte ligger under det helägda dotterbolaget FiPL Ltd Pte och upptas för reglerna inom IFRS för verkligt värde.

Verkligt värde MKR

Innehav	Registreringsland	2024-06-30	2023-06-30
iCandy Interactive (i)	Australien	22,5	55,3
Cloudaron Pte (ii)	Malaysia	1,5	3,1
Quickbit AB (iii)	Sverige	0,2	2,9
RightBridge Ventures Group AB (iv)	Sverige	1,2	10,7

- i. Det verkliga värdet för iCandy Interactive Ltd (ett ASX-noterat företag) baseras på dess senast handlade aktiepris för perioden som avslutades den 30 juni 2024.
- ii. Det verkliga värdet för Cloudaron Pte (ett Bursa-Leap noterat företag) baseras på dess senast handlade aktiepris för perioden som avslutades den 30 juni 2024.
- iii. Det verkliga värdet för Quickbit AB (ett NGM-noterat företag) baseras på dess senast handlade aktiepris för perioden som avslutades den 30 juni 2024.
- iv. Det verkliga värdet för RightBridge Ventures Group AB (ett First North Growth Market noterat företag) baseras på dess senast handlade aktiepris för perioden som avslutades den 30 juni 2024.

Granskning

Denna rapport har ej varit föremål för översiktlig granskning av bolagets revisor.

Kommande rapporttillfällen

Abelco lämnar återkommande ekonomisk information enligt följande plan:

4 oktober 2024
27 februari 2025

Kvartalsredogörelse Q3 2024
Bokslutskommuniké 2024

Abelco Investment Group AB (publ), den 29 augusti 2024

Styrelsen

För ytterligare information vänligen kontakta:

Kin Wai Lau, VD
E-post: Kin-wai@abelco.se

Magnus Leppäniemi, Vice VD
Telefon: 070 387 84 87
E-post: Magnus@abelco.se

Offentliggörande

Denna information är sådan information som Abelco Investment Group AB (publ) är skyldigt att offentliggöra enligt EU:s marknadsmissbruksförordning. Informationen lämnades, genom ovanstående kontaktpersons försorg, för offentliggörande den 29 augusti 2024.

Ägarförhållanden

Fatfish Goup Ltd äger 39,91% av Abelco Investment Group AB. Övriga ägare har innehav under 10%.

Nedan presenteras en tabell över de 10 största aktieägare i Abelco Investment Group AB per den 26 juni 2024.

Ägare	Antal aktier	% av kapital	% av röster	Land	Verifierat
Fatfish Group Ltd	799 344 964	39,91%	39,91%	Australien	2024-06-26
Avanza Pension	120 321 710	6,01%	6,01%	Sverige	2024-06-26
Charles Randquist	57 351 910	2,86%	2,86%	Sverige	2024-06-26
Iron Branch Invest AB	32 000 000	1,60%	1,60%	Sverige	2024-06-26
Johan Rooth	18 928 231	0,96%	0,96%	Sverige	2024-06-26
Magnus Lidström	15 639 991	0,78%	0,78%	Sverige	2024-06-26
Nordnet Pensionsförsäkring	15 188 416	0,76%	0,76%	Sverige	2024-06-26
Lars-Olof Olsten	14 874 618	0,74%	0,74%	Sverige	2024-06-26
Stefan Eriksson	12 388 000	0,62%	0,62%	Sverige	2024-06-26
Ken Brian Levicki	12 112 423	0,60%	0,60%	Sverige	2024-06-26
Övriga	904 506 290	45,17%	45,17%	N/A	2024-06-26

Källa: Holdings av Modular Finance. Sammanställd och bearbetad data från bland annat Euroclear, Morningstar och Finansinspektionen.

Koncernens	2024-01-01	2023-01-01	2023-01-01
Resultaträkning (TKR)	-2024-06-30	-2023-06-30	-2023-12-31
Nettoomsättning	1 221	2 397	2 530
Övriga rörelseintäkter	64	28	5 657
	1 285	2 425	8 187
Rörelsens kostnader			
Råvaror och förnödenheter	0	-611	0
Övriga externa kostnader	-2 656	-2 729	-8 485
Personalkostnader	-1 768	-1 722	-2 801
Avskrivningar och nedskrivningar av materiella och immateriella anläggningstillgångar	0	-4	0
	-4 424	-5 066	-11 286
Rörelseresultat	-3 139	-2 641	-3 099
Resultat från finansiella poster			
Orealiserad värdeförändring av finansiella tillgångar	-14 773	-17 593	-52 716
Ränteintäkter och liknande resultatposter	0	0	2
Räntekostnader och liknande resultatposter	-787	-1 765	-2 555
Resultat från finansiella poster	-4 495	-1 042	-22 048
	-20 055	-20 400	-77 317
Resultat efter finansiella poster	-23 194	-23 041	-80 416
Skatt	0	0	0
Periodens resultat	-23 194	-23 041	-80 416
Hänförligt till innehav utan bestämmande inflytande	0	40	0
Hänförligt till moderbolagets aktieägare	-23 194	-23 001	-80 416

Koncernens	2024-01-01	2023-01-01	2023-01-01
Balansräkning (TKR)	2024-06-30	2023-06-30	2023-12-31
TILLGÅNGAR			
Anläggningstillgångar			
<i>Materiella anläggningstillgångar</i>			
Inventarier, verktyg och installationer	117	367	228
	117	367	228
<i>Finansiella anläggningstillgångar</i>			
Finansiella tillgångar	71 989	131 312	72 201
	71 989	131 312	72 201
Summa anläggningstillgångar	72 106	131 679	72 429
Omsättningstillgångar			
Kundfordringar	631	1 594	471
Övriga fordringar	16 327	16 428	16 862
Förutbetalda kostnader och upplupna intäkter	113	1 336	159
	17 071	19 358	17 492
<i>Kassa och bank</i>	176	2 629	357
Summa omsättningstillgångar	17 247	21 987	17 849
SUMMA TILLGÅNGAR	89 353	153 666	90 278

Koncernens	2024-01-01	2023-01-01	2023-01-01
Balansräkning (TKR)	2024-06-30	2023-06-30	2023-12-31
EGET KAPITAL OCH SKULDER			
Eget kapital			
<i>Bundet eget kapital</i>			
Aktiekapital och övrigt tillskjutet kapital	30 605	30 116	30 116
	30 605	30 116	30 116
Fritt eget kapital			
Fria reserver	32 672	92 431	92 852
Periodens resultat	-23 194	-23 001	-80 416
Innehav utan bestämmande inflytande	0	-40	-0
	9 478	69 390	12 436
Summa eget kapital	40 083	99 506	42 552
Långfristiga skulder			
Övriga långfristiga skulder	29 402	29 402	29 402
Summa långfristiga skulder	29 402	29 402	29 402
Kortfristiga skulder			
Leverantörsskulder	492	1 758	733
Aktuell skatteskuld	0	0	0
Övriga skulder	3 607	6 656	3 151
Upplupna kostnader och förutbetalda intäkter	15 769	16 344	14 440
Summa kortfristiga skulder	19 868	24 758	18 324
SUMMA EGET KAPITAL OCH SKULDER	89 353	153 666	90 278

Koncernens	2024-01-01	2023-01-01	2023-01-01
Kassaflöde (TKR)	-2024-06-30	-2023-06-30	-2023-12-31
Den löpande verksamheten			
Rörelseresultat	-3 139	-2 641	-3 099
Justeringar för poster som inte ingår i kassaflödet	111	3 021	0
Erlagd ränta	-787	-2 807	-2 555
Kassaflöde från den löpande verksamheten före förändringar av rörelsekapital	-3 815	-2 427	-5 654
Kassaflöde från förändring av rörelsekapital			
Förändring av kundfordringar	-159	-724	399
Förändring av kortfristiga fordringar	580	-2 060	-1 316
Förändring av leverantörsskulder	-241	-97	-1 122
Förändring av kortfristiga skulder	71	694	-4 715
Kassaflöde från den löpande verksamheten	-3 564	-4 614	-12 408
Investeringsverksamheten			
Investeringar i finansiella anläggningstillgångar	0	0	-7 412
Försäljning av finansiella anläggningstillgångar	0	5 295	18 225
Kassaflöde från investeringsverksamheten	0	5 295	10 813
Finansieringsverksamheten			
Upptagna lån	2 583	2 496	2 500
Amortering av lån	0	-8 500	-8 500
Nyemission	800	0	0
Kassaflöde från finansieringsverksamheten	3 383	-6 004	-6 000
Periodens kassaflöde	-181	-5 323	-7 595
Likvida medel vid periodens början	357	7 952	7 952
Likvida medel vid periodens slut	176	2 629	357

Koncernen

Förändring eget kapital
(TKR)

	Aktie- kapital	Fria reserver	Periodens Resultat	Minoriteten	Total
2024-01-01					
Halvår	2024-06-30				
Belopp vid periodens ingång	30 116	92 851	-80 415	0	42 552
Nyemission	489	311	0	0	800
Disposition enligt beslut av årets bolagsstämma	0	-80 415	80 415	0	0
Omräkningsdifferens	0	19 925	0	0	19 925
Periodens resultat	0	0	-23 194	0	-23 194
Belopp vid periodens slut	30 605	32 672	-23 194	0	40 083
2023-01-01					
Helår	2023-12-31				
Belopp vid periodens ingång	30 116	202 287	-111 003	-1 870	119 530
Nyemission	0	0	0	0	0
Disposition enligt beslut av årets bolagsstämma	0	-112 873	111 003	1 870	0
Försäljning dotterbolag		4 496	0		4 496
Omräkningsdifferens	0	-1 058	0	0	-1 058
Periodens resultat	0	0	-80 416	0	-80 416
Belopp vid periodens slut	30 116	92 852	-80 416	0	42 552

Moderbolagets	2024-01-01	2023-01-01	2023-01-01
Resultaträkning (TKR)	-2024-06-30	-2023-06-30	-2023-12-31
Nettoomsättning	6	0	0
Övriga rörelseintäkter	7	27	44
	13	27	44
Rörelsens kostnader			
Övriga externa kostnader	-1 161	-1 370	-2 824
Personalkostnader	-1 759	-1 321	-2 191
Avskrivningar av materiella och immateriella tillgångar	0	0	0
	-2 920	-2 691	-5 015
Rörelseresultat	-2 907	-2 664	-4 971
Resultat från finansiella poster			
Ränteutgifter och liknande resultatposter	0	0	1
Räntekostnader och liknande resultatposter	-114	-1 082	-1 209
Resultat från finansiella poster	-7 290	-842	-88 570
	-7 404	-1 924	-89 778
Resultat efter finansiella poster	-10 311	-4 588	-94 749
Skatt	0	0	0
Periodens resultat	-10 311	-4 588	-94 749

Moderbolagets	2024-01-01	2023-01-01	2023-01-01
Balansräkning (TKR)	2024-06-30	-2023-06-30	-2023-12-31
TILLGÅNGAR			
Anläggningstillgångar			
<i>Finansiella anläggningstillgångar</i>			
Finansiella tillgångar	72 513	165 858	78 861
	72 513	165 858	78 861
Summa anläggningstillgångar	72 513	165 858	78 861
Omsättningstillgångar			
Kundfordringar	8	0	0
Övriga fordringar	3 661	4 397	3 710
Förutbetalda kostnader och upplupna intäkter	110	157	156
	3 779	4 554	3 866
Kassa och bank	160	2 393	219
Summa omsättningstillgångar	3 939	6 947	4 085
SUMMA TILLGÅNGAR	76 092	172 805	82 946

Moderbolagets	2024-01-01	2023-01-01	2023-01-01
Balansräkning (TKR)	-2024-06-30	-2023-06-30	-2023-12-31
EGET KAPITAL OCH SKULDER			
Eget kapital			
<i>Bundet eget kapital</i>			
Aktiekapital och övrigt tillskjutet kapital	30 605	30 116	30 116
	30 605	30 116	30 116
Fritt eget kapital			
Fria reserver	48 572	143 009	143 009
Periodens resultat	-10 311	-4 588	-94 749
	38 261	138 421	48 260
Summa eget kapital	68 866	168 537	78 376
Långfristiga skulder			
Övriga långfristiga skulder	2 500	2 500	2 500
Summa långfristiga skulder	2 500	2 500	2 500
Kortfristiga skulder			
Leverantörsskulder	73	326	230
Övriga skulder	3 055	93	537
Upplupna kostnader och förutbetalda intäkter	1 598	1 349	1 303
Summa kortfristiga skulder	4 726	1 768	2 070
SUMMA EGET KAPITAL OCH SKULDER	76 092	172 805	82 946

Moderbolagets	2024-01-01	2023-01-01	2023-01-01
Kassaflöde (TKR)	-2024-06-30	-2023-06-30	-2023-12-31
Den löpande verksamheten			
Rörelseresultat	-2 907	-2 664	-4 971
Justeringar för poster som inte ingår i kassaflödet	0	0	0
Erlagd ränta	-114	-1 082	-1 208
Kassaflöde från den löpnade verksamheten före förändringar av rörelsekapital	-3 021	-3 746	-6 179
Kassaflöde från förändring av rörelsekapital			
Förändring av kundfordringar	0	0	0
Förändring av kortfristiga fordringar	87	-125	563
Förändring av leverantörsskulder	-157	314	218
Förändring av kortfristiga skulder	151	-1 565	-325
Kassaflöde från den löpande verksamheten	-2 940	-5 122	-5 723
Investeringsverksamheten			
Investeringar i finansiella anläggningstillgångar	0	-1 454	-1 454
Försäljning av finansiella anläggningstillgångar	0	0	5 837
Kassaflöde från investeringsverksamheten	0	-1 454	3 933
Finansieringsverksamheten			
Nyemission	800	0	0
Upptagande av lån	2 583	2 500	2 500
Amortering	0	-8 500	-8 500
Förändring lån koncernbolag	-502	7 461	681
Kassaflöde från finansieringsverksamheten	2 881	1 641	-5 319
Periodens kassaflöde	-59	-4 935	-7 109
Likvida medel vid periodens början	219	7 328	7 328
Likvida medel vid periodens slut	160	2 393	219

Moderbolag

Förändring eget kapital (TKR)	Aktie- kapital	Fria reserver	Periodens Resultat	Total
2024-01-01				
Halvår	2024-06-30			
Belopp vid periodens ingång	30 116	143 010	-94 749	78 377
Nyemission	489	311	0	800
Disposition enligt beslut av årets bolagsstämma	0	-94 749	94 749	0
Periodens resultat	0	0	-10 311	-10 311
Belopp vid periodens slut	30 605	48 572	-10 311	68 866
2023-01-01				
Helår	2023-12-31			
Belopp vid periodens ingång	30 116	135 213	7 796	173 125
Nyemission	0	0	0	0
Disposition enligt beslut av årets bolagsstämma	0	7 796	-7 796	0
Periodens resultat	0	0	-94 748	-94 748
Belopp vid periodens slut	30 116	143 009	-94 748	78 377

