



MAXIMUMTM
ENTERTAINMENT

MAXIMUM ENTERTAINMENT
ÅRSREDOVISNING 2023

INNEHÅLL

Inledning	03
VD-ord	03
En Global Plattform för Tillväxt	05
Förvaltningsberättelse	06
Verksamhet	06
Information om initiativ inom miljö, samhälle, och styning (ESG)	08
Maximum Entertainment-aktien	10
Väsentliga risker och osäkerhetsfaktorer	12
Utveckling av resultat och ställning	14
Flerårsöversikt	14
Nyckeltal moderbolaget	14
Förslag till disposition av vinst eller förlust	14
Finansiella Rapporter	15
Resultaträkning koncern	15
Balansräkning koncern	16
Förändring eget kapital, koncernen	17
Kassaflödesanalys, koncernen	18
Ytterligare upplysningar till koncernen	19
Resultaträkning moderbolag	35
Balansräkning moderbolag	36
Avstämning eget kapital moderbolag	38
Kassaflödesanalys moderbolag	39
Ytterligare upplysningar till moderbolaget	40
Revisionsberättelse	49

VD-ORD



EN MÅNGFALDIG PORTFÖLJ UNDER ETT VARUMÄRKE

2023 var ett avgörande och banbrytande år för Maximum Entertainment. Året präglades av att koncernen, efter flera förvärv, bytte namn och integrerades under ett varumärke. Genom att konsolidera sin talang och infrastruktur täcker koncernen hela värdekedjan för spelutveckling. Det var året då resultatet för våra IP vida överträffade förväntningarna och bidrog till ökade intäkter om 10,5 procent för helåret. När vi ser tillbaka på 2023 kan vi konstatera att vår portföljstrategi kan minimera risker och samtidigt öka EBITDA. Detta gäller även under snabbt föränderliga branschförhållanden som präglas av nedskärningar och marknadsanpassningar efter covid-19.

I samband med räntekorrigeringar efter pandemin och nollränta fortsatte vi att fokusera på kostnadseffektivitet, inklusive en minskning av personalstyrkan med 20 procent, vilket påverkar 2024. Det är glädjande att kunna meddela att vi under 2023 levererade intäkter om 1 146 MSEK och Justerad EBITDA om 131,6 MSEK, en ökning om 41 procent jämfört med 2022 som representerar 11,5 procent av intäkterna. Denna framgång visar på förmågan hos Maximum Entertainment att integrera förvärv, etablera en stark grundläggande infrastruktur för tillväxt och styrning, samt bygga upp en portfölj med både utgivna och ägda IP-spel, där intäktskanalerna utökas för varje spel. Inom samtliga affärsområden: egna IP, publishing och sub-publishing, utvecklades våra titlar väl, även i samband med krav på konsolidering och nedskärningar. solidation and reductions.



CHRISTINA SEELYE | CEO

Egna IP levererar över förväntan


Efterföljande konsolidering i Maximum Entertainment-koncernen, gav tillgång till ytterligare expertis inom spelutveckling och publishing. För att kunna dra nytta av detta satte Maximum Entertainment upp det ambitiösa målet att generera 30 procent av sina intäkter från egna IP senast 2025. År 2023 visade sig vara ett viktigt steg mot detta mål, särskilt med framgångarna för Bramble: The Mountain King, ett mörkt fantasyäventyr inspirerat av nordisk mytologi som lanserades den 20 april 2023 på större plattformar samt överlevnadsspelet Smalland: Survive the Wilds, som lanserades i så kallad "early access" den 29 mars 2023 och har presterat långt över våra förväntningar.

Bramble och Smallands framgångar gjorde det möjligt för Maximum Entertainment att utveckla en solid kundbas för sina egna titlar, 95 procent av recensionerna för Bramble: The Mountain King var överväldigande positiva, och 85 procent av recensionerna för Smalland: Survive the Wilds på Steam var mycket positiva.

Med 15 egna IP-projekt i vår pipeline kommer 2024 att fortsätta etablera Maximum Entertainment som en välkänd utvecklingsstudio inom många genrer, både genom att fortsätta våra framgångar från 2023 med titlar som Smalland: Survive the Wilds VR, och genom att utöka vår IP-portfölj med efterlängtade titlar som Maximum Football och samarbetspelet Diesel Legacy: The Brazen Age, som hade sitt första offentliga speltest i december 2023.

Vår publishingportfölj väcker engagemang hos målgruppen

2023 var ett viktigt år för Maximum Entertainments publishingportfölj. Nya offentliggöranden och lanseringar utökade vårt utbud avsevärt för olika målgrupper, från vardagsspel för hela familjen till spel som tilltalar fans av mer avancerade genrer. Från och med lanseringen av Metroidvania-äventyrstiteln Afterimage under första kvartalet växte Maximum Entertainments publishingportfölj stadigt under året, med lanseringar av mångsidiga titlar som actionrollspelet Hammerwatch 2 den 15 augusti samt fightingspelet Double Dragon Gaiden: Rise of the Dragons under sommaren, det lätt ironiska Definitely Not Fried Chicken i september och trivsamma vardagstitlar som Paleo Pines och Spells & Secrets under hösten. Dessa titlar fortsatte att utvecklas efter den ursprungliga lanseringen, särskilt med stark försäljning under fjärde kvartalet kring kampanjperioden 2023.



Efter denna inledande framgång växte och diversifierades vår publishingportfölj ytterligare under året, med offentliggörandet av det trivsamma fiskespelet Whisker Waters, souls-like Morbid: The Lords of Ire, Summer of Gamings succé Squirrel With a Gun och det efterlängttade strategiska skjutspelet Wild Bastards. Vi är glada över att kunna erbjuda en stor mångfald av titlar, som alla redan är uppskattade av sina respektive målgrupper.

Sub-Publishing är fortfarande en betydande intäktskälla

Tack vare vår globala infrastruktur för fysisk försäljning kunde vi utvidga våra IP för datorspel till nya kanaler som exempelvis samlingsutgåvor, vinylsoundtrack för datorspel och andra spelrelaterade produkter för att generera ytterligare intäcksströmmar. Denna unika resurs gjorde det möjligt för oss att ingå partnerskap för att leverera fysiska utgåvor och specialutgåvor av mycket framgångsrika titlar. Bland dessa finns Five Nights at Freddy's: Security Breach och Robocop: Rogue City som överträffade de ursprungliga förväntningarna och kompletterade ett starkt sortiment med andra efterlängttade titlar som first-person shootern Atomic Heart.

“Vi är redo att forma framtidens underhållning under 2024 och framåt”

Ett banbrytande år att bygga vidare på

2023 blev ett framgångsrikt år för Maximum Entertainment då vi levererade det vi hade utlovat 2022. Efter sex förvärv har vi nu den helt integrerade infrastrukturen som krävs för att bedriva global verksamhet och utöka intäktslinjerna över hela värdekedjan för spelutveckling. Framgången för våra egna IP och egenutgivna titlar under 2023 banar inte bara väg för en starkare varumärkeskännetecken bland spelare från alla bakgrunder, utan ger också spännande möjligheter att fortsätta expandera våra egna IP och kapitalisera på vår spelkatalog under de kommande åren. Vi inleder 2024 med tillräckliga resurser för att bli ett varumärke som är internationellt erkänt för att leverera fängslande, banbrytande upplevelser till alla spelare. Med tillkännagivandet av vår första egna VR-titel Smaland: Survive The Wilds VR och ett fightingspel baserat på Avatar: The Last Airbender som läggs till i vår ambitiösa färdplan med efterlängttade titlar är vi redo att forma dagens och framtidens underhållning.

EN GLOBAL PLATTFORM FÖR TILLVÄXT



● STUDIOS
● PUBLISHING

VERKSAMHET

Styrelsen och VD för Maximum Entertainment AB (publ), 556778-7691, med säte i Stockholm, får härmed avge årsredovisning och koncernredovisning för räkenskapsåret 1 januari till 31 december 2023.

ALLMÄNT OM VERKSAMHETEN

Maximum Entertainment är ett globalt underhållningsbolag inriktat på att skapa spelupplevelser från indie- upp till AA-nivå genom originalinnehåll och partnerskap. Bolaget är en helt integrerad koncern med en bred innehållsportfölj och betonar samarbete och delaktighet i sina partnerskap för att producera interaktiv underhållning på högsta nivå. Med mer än 300 titlar i sin katalog har Maximum Entertainment gått samman med talangfulla skapare och kända varumärken runt om i världen för att leverera magi till spelaren inom alla. Maximum Entertainment har mer än 200 anställda inom hela värdekedjan för datorspel, inklusive utveckling, publicering, transmedia, försäljning och drift. Maximum Entertainment har sitt huvudkontor i Stockholm och är ett publikt aktiebolag med organisationsnummer 556778-7691.

VÄSENTLIGA HÄNDELSE UNDER ÅRET

Spel-tillkännagivanden

- Morbid: The Lords of Ire
- Project Velos
- Diesel Legacy: The Brazen Age
- Whisker Waters
- Spirit of the North 2
- Squirrel With a Gun
- Wild Bastards

Spellanseringar och uppdateringar

- Smalland: Survive The Wilds, lansering i "early access"
- God of Rock, lansering
- Afterimage, lansering
- Bramble: The Mountain King Launch
- Dead Cells: Return to Castlevania – fysisk lansering plus Signature Edition
- Lansering av Definitely Not Fried Chicken v1.0
- Lansering av Paleo Pines
- Lansering av Spells & Secrets
- Diesel Legacy: The Brazen Age, första speltestet

Övriga nyheter

- Nyemission av aktier som en del av tilläggsköpeskillingen för förvärvet av Merge Games, Maximum Games och Just For Games
- Senior kreditfacilitet om 30 MUSD säkrad
- Lansering av Maximum Entertainment, presentation av färdplanen för 2023
- Förvärv av FUN Labs
- Deborah Bellangé utnämnd till CFO; tillförordnad CFO
- Thierry Bonnefoi utnämnd till COO (nu Head of Legal)
- Zordix AB byter namn till Maximum Entertainment AB med en tillhörande ändring av kortnamnet till MAXENT B på Nasdaq First North Growth Market
- Maximum Entertainment anlitar Erik Penser Bank för tillhandahållande av likviditet. Banken förvärvades därefter av Carnegie Investment Bank AB

MAXIMUM ENTERTAINMENTS STYRELSE

Ersättningar och förmåner till styrelsen och ledande befattningshavare

Beslut om arvode och annan ersättning till styrelseledamöterna, inklusive ordföranden, fattas på bolagsstämman. På årsstämman den 8 juni 2023 fastställdes att arvode till styrelsen, för tiden intill slutet av nästa årsstämma, ska utgå med 234 000 SEK till vardera av styrelseledamöterna och 468 000 SEK till ordföranden. Den totala ersättningen till styrelsen ska inte överstiga 2 000 000 SEK.

Styrelseledamöter erhåller inte någon rätt till förmåner efter avslutat uppdrag som styrelseledamot.

Ersättning till och nuvarande anställningsavtal för ledande befattningshavare

Ersättning till ledande befattningshavare består av grundlön och andra förmåner. Med ledande befattningshavare avses VD, CFO, COO, vice VD samt koncerncheferna för, Publishing, Sales & Studios, som per balansdagen utgjorde Maximum Entertainments koncernledning.

2023 – ETT VARUMÄRKE, ETT INTEGRERAT BOLAG

År 2023 bytte Zordix AB officiellt namn till Maximum Entertainment AB, vilket gjorde det möjligt för koncernen att integrera alla sina förvärvade företag under ett varumärke och arbeta som ett bolag. Denna konsolidering ledde till en ökning med 41 procent av EBITDA som innefattade en minskning med 20 procent av antalet anställda till 211 medarbetare i slutet av december 2023 och med en synlig påverkan under 2024, tillsammans med och en övergång från sub-publishing och egen publishing till IP-projekt som ägs av bolaget. 2023 var inte bara året då Maximum Entertainment formades, det gav också ett tydligt bevis på att vår portföljmodell fungerar, då ingen enskild titel bidrar med mer än 7 procent till intäkterna.

2023 NYCKELTAL

ÖVER
300

TITLAR I VÅR
KATALOG

ÖVER
100

SPEL I
INNEHÅLLSPIPELINE

24

PUBLICERADE
SPEL

ÖVER
200

YRKESVERKSAMMA
ANSTÄLLDA

FÖRVALTNINGSBERÄTTELSE

INFORMATION OM INITIATIV INOM MILJÖ, SAMHÄLLE, OCH STYRNING (ESG)

ESG-VISION

Vår vision för ESG-initiativ (Environmental, Social, and Governance) grundar sig på övertygelsen att långsiktig framgång hänger samman med vår förmåga att agera ansvarsfullt, etiskt och hållbart. Vår omvandling till ett helt integrerat underhållningsbolag har inte bara effektiviserat vår verksamhet utan också skärpt vårt fokus på att förankra kärnvärdena på alla nivåer i organisationen. Dessa värderingar är avgörande för att skapa en dynamisk arbetsplats, behålla talanger och leverera värde till våra intressenter. Vi är fast beslutna att stärka våra talanger med hjälp av stark styrning, miljöhänsyn och socialt ansvarstagande.

MILJÖ

2023 integrerades vi till ett varumärke och ett team, drivet av en vision om en hållbar framtid. Genom att optimera vår verksamhet har vi ökat vår effektivitet, vilket gör att vi kan arbeta sömlöst över kontinenter och genom en omfattande modell för distansarbete för tvärfunktionella team. Vårt engagemang för miljön sträcker sig längre än våra operativa metoder och återspeglas i de socialt och miljömässigt medvetna spel som vi utvecklar och publicerar. När vi nu går vidare är vi fast beslutna att sprida våra kärnvärden och vår miljömedvetenhet både internt och i de samhällen där vi verkar.

SOCIALT

Gamingbranschen lever på kreativitet och innovation, vilket gör talangfulla medarbetare till vår mest ovärderliga tillgång. Maximum Entertainment förespråkar en inkluderande kultur som respekterar mångfald i alla former

– från idéer och kulturer till synsätt och bakgrunder.

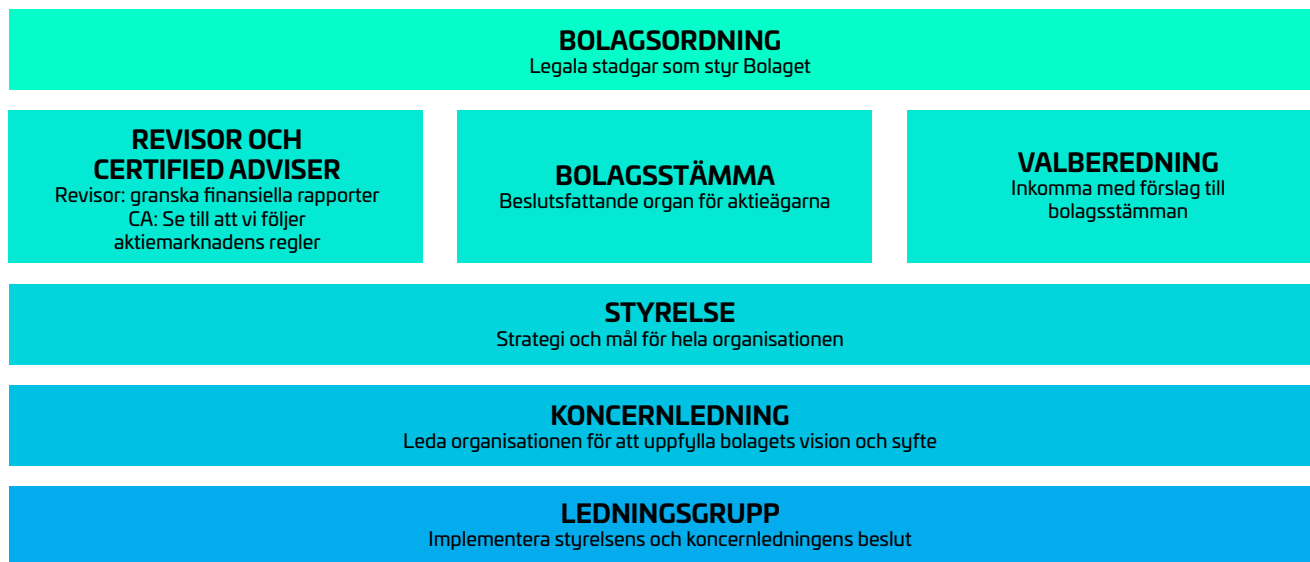
Vår globala verksamhet i sju länder berikar oss med en mångfald av talanger, vilket gör det möjligt för oss att täcka hela värdekedjan för skapande av datorspel. Medarbetarna är vår mest värdefulla tillgång och därför lägger vi stor vikt vid att skapa en hållbar arbetsmiljö i en organisation som bygger på lärande och kontinuerlig utveckling. Vi tolererar inte diskriminering eller trakasserier och bedriver ett aktivt arbete för en inkluderande kultur baserad på Maximum Entertainments värderingar kring tillit till medarbetarna, allas lika värde, inkludering, självbestämmande och mångfald. Vi är särskilt stolta över vårt arbete med att främja jämställdhet, där kvinnor har ledande positioner i hela bolaget. Vårt mål är att ge varje individ, oavsett kön eller bakgrund, möjlighet att utmärka sig och växa. Genom att respektera privatlivet och främja balans mellan arbete och fritid på våra globala kontor är vi fast beslutna att skapa en hållbar och utvecklande arbetsmiljö för alla våra medarbetare. Det är vår övertygelse att en sådan kultur skapar förutsättningar för att vara både en attraktiv arbetsgivare och en stark och hållbar organisation som levererar goda resultat.

STYRNING

Integrationstemat dominerade 2023 då vi fokuserade på att effektivisera verksamheten och öka transparensen i hela koncernen. Genom att införa enhetliga teknikpaket och programvaror har vi skapat en mer sammanhållen och effektiv arbetsmiljö. Integrationen har möjliggjort bättre ledning och säkerställt att var och en av våra enheter är helt i linje med våra övergripande mål. Vårt inrättande av ett juridiskt team på koncernnivå är ett viktigt steg mot att konsolidera den juridiska verksamheten, genomdriva efterlevnad och stärka transparensen. När vi blickar framåt mot 2024 fortsätter vi att fokusera på att stärka styrningsstrukturerna för att stödja våra ambitioner och upprätthålla vårt engagemang för kvalitet och integritet.



BOLAGSSTYRNING



Vi är fast beslutna att utveckla vår ESG-agenda ytterligare under 2024 genom att dela med oss av bästa praxis och fastställa ytterligare policyer för alla våra enheter. Inspirerade av samma innovationsanda som vi tillämpar

för att skapa spel och underhållning, vill vi fortsätta att stärka våra styrningsstrukturer och processer för att skapa en mer hållbar, rättvis och välmående framtid för alla våra intressenter.

CORE VALUES



SCRAPPY

Creates something from nothing. Digs for information and can put pieces together.



CARES

Genuine interest and pride in their work, peers, and the company's success as a whole.



CREATIVE PROBLEM SOLVER

Thinking outside of the box, uncovering every stone before asking for help or giving up.



SEEKS CONTEXT

Understands the big picture and can frame decision-making accordingly.



AVID LEARNER

Constantly interested in learning and growing professionally and personally.



ADAPTABLE

Able to shift gears quickly and is open and welcoming to changes.

FÖRVALTNINGSBERÄTTELSE

EN KONCERN – TVÄRFUNKTIONELL EFFEKTIVITET

En viktig del av Maximum Entertainments tillväxt är integrationen av förvärvade företag för att skapa

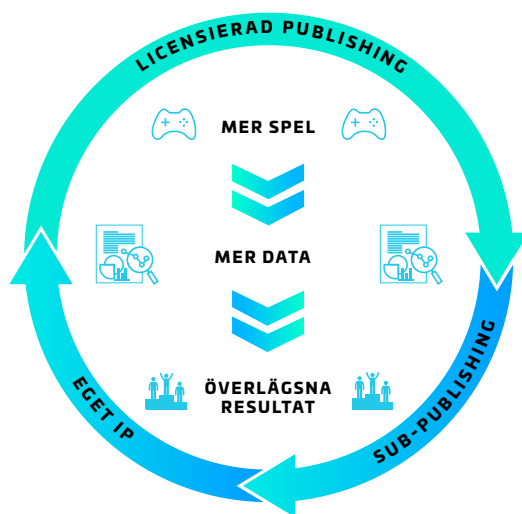
tvärfunktionella synergier och bilda en skalbar koncern. Maximum Entertainment arbetar därför aktivt med kontinuerlig processutveckling och koncerngemensamma arbetssätt, och det är vår uppfattning att ett likvärdigt arbetssätt skapar goda förutsättningar för likabehandling.

SAMMANLÄNKNING ÖVER VÅR PORTFÖLJ FÖRHÖJER RESULTATET

Synergien mellan våra egna IP:n, publishing- och sub-publishingaktiviteter möjliggör för Maximum Entertainment (MaxEnt) att initiera en circular effekt genom att skapa fler spel, samla in mer data och progressivt uppnå överlägsna resultat.

MER DATA

- MaxEnt utnyttjar insikter från alla tre intäktskanaler för att skapa en djupare förståelse för branschen.
- Använder proprietär data och insikter tillgängliga i realtid från sin omfattande samling av förstaparts- och tredjepartstitlar.
- Det ger MaxEnt möjlighet att på djupet förstå branschens övergripande dynamik, kundbeteende och även genre-specifika trender.
- Inte enbart beroende av data från forskare.



ÖVERLÄGSNA RESULTAT

- Förmåga att anpassa prognoser om efterfrågan under hela utvecklingscykeln
- Förmåga att svänga, eller vid behov avbryta projekt innan de fortskrider i alltför stor utsträckning.
- Studios som verkar oberoende kan sakna förmågan att i tid upptäcka problem.
- Genom att utnyttja data initierar även Maximum "community building" i en tidigare fas av utvecklingscykeln. Detta möjliggör tidigare återkoppling i utvecklingsprocessen och bidrar till en framgångsrik lansering av spel.

MAXIMUM ENTERTAINMENT-AKTIE

Allmän information

Maximum Entertainment aktier av serie B noterades i november 2018 på NGM Nordic SME till teckningskursen 5,90 SEK. Under 2021 bytte bolaget handelsplats till Nasdaq First North Growth Market.

Aktiekapitalet ska uppgå till lägst 1 800 000 SEK och högst 7 200 000 SEK fördelat på minst 18 000 000 aktier och högst 72 000 000 aktier.

Maximum Entertainment A-aktier får högst uppgå till 2 000 000 aktier vilka endast hålls privata.

Antalet B-akter är får maximalt uppgå till 70 000 000 aktier.

Per balansdagen uppgick aktiekapitalet till 5 111 015,20 SEK fördelas på 51 110 152 aktier.

Kvotvärdet är 0,10 SEK per aktie. Samtliga av Maximum Entertainments aktier är denominerade i svenska kronor (SEK) och emitteras i enlighet med svensk rätt. Samtliga emitterade aktier är fullt betalade och fritt överlåtbara.

Bemyndigande

På årsstämman den 8 juni 2023 fastställdes att stämman bemyndigar styrelsen att vid ett eller flera tillfällen under tiden fram till nästa årsstämma besluta att emittera nya aktier, konvertibler och/eller teckningsoptioner, med eller utan avvikelse från aktieägarnas företrädesrätt. Ökningen av aktiekapitalet, vilket inkluderar utgivande av, konvertering till eller nyteckning av aktier, får motsvara en utspädning uppgående till högst 20 procent av aktiekapitalet vid den tidpunkt bemyndigandet utnyttjas första gången för att emittera aktier, konvertibler och/eller teckningsoptioner. Bemyndigandet syftar till att Maximum Entertainment på ett effektivt sätt ska kunna förvärva

företag, verksamheter eller delar av dessa, eller att bredda ägarstrukturen. Betalning får ske kontant och/eller med villkor att betala med apportegendom eller genom kvittning, eller andra villkor.

Rättigheter förknippade med aktierna

Maximum Entertainment ABs aktier har emitterats i enlighet med aktiebolagslagen. Rättigheter förenade med aktierna som har emitterats av Maximum Entertainment, inklusive de rättigheter som följer av dess bolagsordning, kan endast justeras i överensstämmelse med givna förfaranden i ovan nämnda lag. Varje A-aktie har tio (10) röster, medan varje B-aktie har en (1) röst. Varje aktie, oavsett klass, äger lika rätt till Maximum Entertainments tillgångar och vinst. Vid bolagsstämma har varje aktieägare rätt att rösta för samtliga aktier som innehas av denne i bolaget.

Vid nyemission av aktier, teckningsoptioner eller konvertibler genom en kontant- eller kvittningsemission ges aktieägarna som huvudregel företrädesrätt att teckna sådana värdepapper i förhållande till antalet aktier som innehas för emissionen. Dock kan emissionerna komma att ske med avvikelse från företrädesrätt som följer av bolagsordningen.

Ägare med betydande inflytande

Enligt det ägarregister som Euroclear Sweden upprättar framgår att Maximum Entertainment per den 31 december 2023 hade 3,686 aktieägare. Nedan redogörs för de 10 största aktieägarna.

Namn	Maximum Entertainment A	Maximum Entertainment B	Andel	Röster
Christina Seelye	1,000,000	6,369,954	14.42%	23.69%
Philippe Cohen		6,562,651	12.84%	9.50%
Avanza Pension		4,989,897	9.76%	7.22%
Prioritet Finans		2,315,372	4.53%	3.35%
Matti Larsson	500,000	1,643,500	4.19%	9.61%
Viktor Vallin		2,009,033	3.93%	2.91%
Knutsson Holdings AB		2,000,000	3.91%	2.89%
Luke Keighran		1,756,187	3.44%	2.54%
Joanne Keighran		1,756,187	3.44%	2.54%
David Wallsten		1,750,000	3.42%	2.53%
Totalt 10	1,500,000	31,152,781	63.89%	66.78%
Övriga	500,000	17,957,371	36.11%	33.22%
Totalt antal aktieägare		3,686		
Totalt antal aktier		51,110,152		
Totalt antal röster		69,110,152		

Lock-up avtal och aktieägaravtal

Det föreligger ett antal lock-up-åtaganden avseende aktier i Maximum Entertainment AB, vilka har uppstått i samband med förvärv och nyemissioner. Dessa avtal innebär ett åtagande att avstå från att, med vissa förbehåll, direkt eller indirekt avyttra sina respektive innehav i bolaget under den lock-up period som avtalats. Det finns inga aktieägaravtal eller andra överenskommelser mellan bolagets aktieägare som syftar till gemensamt inflytande över bolaget. Det finns inte heller några andra överenskommelser som kan leda till att kontrollen i bolaget väsentligt förändras.

Utdelningspolicy

Maximum Entertainment har ingen antagen utdelningspolicy. Alla beslut avseende vinstutdelning baseras på bolagets lönsamhet, framtida utveckling och förvärvsmöjligheter samt finansiell ställning.

Central värdepappersförvaltning

Maximum Entertainment är anslutet till Euroclear Sweden ABs kontobaserade värdepapperssystem enligt lagen (1198:1479) om värdepapperscentraler och kontoföring av finansiella instrument. Detta register hanteras av Euroclear. Inga aktiebrev har utfärdats för bolagets aktier. Kontoförande institut är Euroclear.

FÖRVALTNINGSBERÄTTELSE

Väsentliga risker och osäkerhetsfaktorer

Bolagets riskfaktorer härrör från både bransch- och verksamhetsrelaterade risker för den operativa verksamheten. Det finns även finansiella risker hänförliga till att Maximum Entertainment är ett publikt bolag samt valutaexponeringsrisker. Även de uppskattningar och bedömningar som görs i redovisningen omgärdas av vissa risker. Utöver det finns ett antal legala risker.

OPERATIVA RISKER

Kommersiell framgång för spel

De spel som Maximum Entertainment lanserar är beroende av att leva upp till marknadens förväntningar och att upprätthålla ett intresse från marknaden. Det finns en risk att efterfrågan på de lanserade spelen inte motsvarar den nivå som koncernen förväntat sig. För de fall risken införlivas kan det innebära bortfall av intäkter, som i sin tur påverkar Maximum Entertainments resultat och finansiella ställning negativt.

Bolaget strävar efter att minska denna risk genom att diversifiera sina intäktskällor genom en blandning av egna IP, publishingtitlar och sub-publishing titlar från andra aktörer. Denna portföljstrategi, tillsammans med uppbyggnaden av en långsiktig katalog av titlar, bidrar till att minska risken med att verka i en mycket konkurrensutsatt och riskexponerad bransch. Utvecklingen för liknande företag i sektorn kan också påverka det allmänna marknadsklimatet och påverka Maximum Entertainments uppfattade potential. För att minska denna typ av risk kommunicerar Maximum Entertainment regelbundet med viktiga intressenter och partners och ser till att vara transparent i sin kommunikation.

Behålla medarbetare

Gamingbranschen kännetecknas av en snabb förändringstakt och det är av stor vikt för Maximum Entertainment att både attrahera och behålla medarbetare med relevant kompetens, erfarenhet och förståelse för koncernens verksamhet. Den höga efterfrågan på kompetent personal inom gamingbranschen kan leda till förväntningar om ökade ersättningsnivåer som potentiellt drivs av högkapitaliserade bolag som är större än gruppen Maximum Entertainment, varför det finns en risk att Maximum Entertainment inte kommer att kunna behålla nyckelpersoner och rekrytera kompetent personal. Styrning och en kultur som värdesätter mångfald och medarbetarnas välbefinnande bidrar till att minska denna risk. Maximum Entertainments ansträngningar att tillhandahålla en säker och hållbar arbetsmiljö som värdesätter kreativitet och belönar medarbetarnas

bidrag bidrar till att behålla talanger i denna mycket konkurrensutsatta bransch.

Risker förknippade med operativa förseningar

Maximum Entertainment utvecklar spel internt och externt som utgivare. Förseningar kan potentiellt förekomma både vid interna och externa spelutvecklingsprocesser, som i sin tur kan ha en negativ inverkan på andra projekt och därmed försämra koncernens resultat och finansiella ställning. Maximum Entertainments expertis inom hela värdekedjan för produktion av datorspel, tillsammans med dess erfarna interna talanger, hjälper till att minska denna risk och balansera mellan att hantera ledtiden och säkerställa produktkvaliteten vid lanseringen.

Risker förknippade med IT-infrastruktur

För att utveckla, producera och distribuera sina produkter är Maximum Entertainment beroende av en fungerande IT-infrastruktur. Vid koncernens spelutvecklingsprocess används mjukvara för bland annat animation, programmering och design. Det är även högst relevant att Maximum Entertainment leverantörer har välfungerande IT-system, då koncernen använder sig av externa leverantörer i utvecklingen av vissa spel samt att distributionen av koncernens spel sker genom globala spelkanaler. Maximum Entertainment är således exponerat för risker relaterade till avbrott och systemfel i såväl sina egna som sina samarbetspartners IT-system. I samband med att Maximum Entertainment integrerats till ett enda bolag har processerna standardiserats och säkerhetsverktyg införts i hela bolaget för att minska dessa risker.

Teknik

Tekniska framsteg och spelprojektens beroende av tillgänglig teknik kan göra vissa av bolagets spel omoderna eller daterade. Den kontinuerliga utvecklingen av ny hårdvara, mjukvara och spelplattformar, tillsammans med högre branschstandarder, kan kräva betydande investeringar för att ersätta, uppgradera eller modifiera befintliga och kommande titlar. Eftersom vissa spel utvecklas under flera år kan nya tekniska lösningar som introduceras under denna period kräva anpassningar för att säkerställa kompatibilitet, vilket leder till ökade utvecklingskostnader och potentiella förseningar i lanseringen av spelen.

Bolaget hanterar denna risk genom att hålla sig uppdaterad kring ny teknik, och distribuera sitt innehåll på flera plattformar. För vissa titlar utvecklar bolaget dessutom sitt eget tekniska ramverk för att optimera spelens prestanda.

FINANSIELLA RISKER

Finansiering av investeringar i spel

Koncernens strategiska inriktning innebär såväl förvärv som investeringar i IP-rättigheter och publishingverksamhet, och Maximum Entertainment kan komma att behöva ta in ytterligare kapital. I händelse av framtida behov av kapital finns det en risk för att framtida kapital inte kan tas in till gynnsamma villkor, att sådant kapital inte är tillräckligt för att finansiera verksamheten eller att det inte alls går att ta in kapital.

Vid utgången av 2023 har Maximum Entertainment MSEK 72 och ytterligare finansiering tillgänglig genom låneavtal om 1 MUSD. Maximum Entertainment anser att dessa resurser, utöver de kostnadsreduktioner som redan har genomförts under 2023 och som kommer att ge effekt under 2024, tillsammans med lanseringen av OIP och utgivningen av spel under 2024 kommer att generera den likviditet som är nödvändig för att nå koncernens mål för 2024.

Valutakursrisk

Maximum Entertainments intäkter är huvudsakligen i USD, EUR och GBP, medan rapporteringsvalutan är SEK. Valutakursförändringar i förhållande till SEK kan ha en negativ inverkan på Maximum Entertainments konkurrenskraft i förhållande till konkurrenter som redovisar i annan valuta.

Ränterisk

Under 2023 förlitade sig Maximum Entertainment på finansiering från kreditinstitut som inkluderar att betala rörlig ränta. Räntefluktuationerna kan påverka lånekostnaden och vår förmåga att göra framtida investeringar, vilket potentiellt kan påverka vår lönsamhet. Vi följer marknadsutveckling noggrant och justerar vår finansiering och våra investeringsbeslut för att avspegla vår riskavkastningsprofil.

LEGALA RISKER

IP-rättigheter

Maximum Entertainment är beroende av att hålla sina immateriella rättigheter skyddade, då dessa utgör en väsentlig del av koncernens verksamhet. Koncernen innehar ett stort antal immateriella rättigheter, främst i form av upphovsrätt till spel som koncernen utvecklat eller förvärvat.

Som en del av konsolideringen till ett bolag har Maximum Entertainment etablerat ett koncernövergripande team för juridiska frågor i syfte att säkerställa och bevara bolagets intellektuella rättigheter i hela sin portfölj.

Personuppgifter

Till Maximum Entertainments verksamhet hör hantering av personuppgifter om bland annat användare och anställda. Personuppgifter om användare samlas huvudsakligen vid anmälan till nyhetsbrev, anmälan för uppdatering om spel och vid tävlingar. Personuppgifter om anställda hänför sig framförallt till sådant som är nödvändigt att insamla för anställningens vidkommande. Koncernens hantering av personuppgifter faller under Europaparlamentets och rådets förordning (EU) 2016/679 om skydd för fysiska personer med avseende på behandling av personuppgifter och om det fria flödet av sådana uppgifter ("GDPR"), vilket är en lag som bland annat påverkar hur Maximum Entertainment måste hantera, kontrollera och dokumentera behandlingarna av uppgifterna. Maximum Entertainment riskerar att tolka och därmed tillämpa lagar och krav på felaktigt sätt och vid överträdelse utfärdas sanktioner, som då kräver resurser som annars kan läggas på verksamheten.

Förändrad lagstiftning

Maximum Entertainment är verksamt på marknader i och utanför Sverige, varför lagar och regler i ett antal jurisdiktioner blir tillämpliga. Per balansdagen 2023 finns Maximum Entertainment i Sverige, Ungern, Frankrike, Storbritannien, Irland, Brasilien, USA och Rumänien. Risker kan även uppstå till följd av förändringar i lagstiftning och andra tillämpliga förordningar relaterade till beskattning och avgifter samt andra villkor som gäller för verksamheten på de olika geografiska marknaderna. Maximum Entertainments aktiviteter i andra länder kan påverka dess förmåga att utöva eller genomdriva sina rättigheter och skyldigheter i andra jurisdiktioner och rättsliga förfaranden kan vara dyra, tidskrävande och utgången av dem kan vara oviss.

STRATEGISKA RISKER

Beroende av geopolitiska och miljömässiga faktorer

Koncernens verksamhet kan påverkas av allmänna omvärldsfaktorer såsom politisk eller ekonomisk instabilitet, klimatförändringar, pandemier eller den allmänna konjunkturen. Maximum Entertainment-koncernen har ingen direkt eller indirekt verksamhet i vare sig Ukraina, Ryssland eller Mellanöstern och bolagets verksamhet har därför inte påverkats i nämnvärd omfattning av de pågående krigen.

UTVECKLING AV RESULTAT OCH STÄLLNING

NYCKELTAL KONCERN

Operative nyckeltal	2023	2022	2021	2020	2019
Nettoomsättning	1,145,843	1,138,271	462,866	9,030	11,113
Justerad EBITDA	131,554	93,376	71,541	6,818	2,180
EBITDA	214,054	94,792	71,541	6,818	2,180
Operativt rörelseresultat (EBIT)	69,957	69,957	50,552	5,637	1,217
Rörelseresultat (EBIT)	-80,361	-61,732	21,272	4,876	1,217
EBITDA-marginal %	19	8	15	76	20
Operativ EBIT-marginal %	6	6	11	62	11
Rörelsemarginal %	-7	-5	5	54	11

Övriga nyckeltal	2023	2022	2021	2020	2019
Balansomslutning	1,551,297	1,727,966	1,672,169	92,886	41,631
Eget kapital	654,072	698,358	717,290	77,274	28,775
Utestående antal aktier	51,110,152	42,866,231	40,484,515	18,957,042	13,050,847
Genomsnittligt antal aktier	46,988,192	41,675,373	29,720,779	15,607,874	13,050,847
Nettoresultat per aktie SEK	-4.05	-1.80	-0.04	0.23	0.06
Solidet %	42	40	43	83	69
Operational EBIT margin %	6	6	11	62	11
EBIT margin %	-7	-5	5	54	11

NYCKELTAL MODERBOLAGET

Nyckeltal moderbolaget	2023	2022	2021	2020	2019
Nettoomsättning	16,663	9,144	10,976	5,895	11,048
Balansomslutning	922,318	979,365	951,386	85,014	40,576
Eget kapital	827,247	697,995	653,464	72,057	27,423
Solidet %	90	71	69	85	68

	2023
Överkursfond	853,680,605
Balanserade vinstmedel	-52,291,200
Årets resultat	20,746,795
Totalt	822,136,200

VINSTDISPOSITION

	2023	2022
Följande medel står till årsstämman förfogande		
Överkursfond	853,680	746,000
Balanserade vinstmedel	-52,291	-49,929
Årets resultat	20,747	-2,363
Totalt	822,136	693,708

Ingen utdelning föreslås.

RESULTATRÄKNING KONCERN

KSEK	NOT	2023	2022
Rörelsens intäkter			
Nettoomsättning	3	1,145,843	1,138,271
Aktiverat arbete för egen räkning		91,903	55,207
Övriga rörelseintäkter	4	114,634	30,148
Summa intäkter		1,352,381	1,223,626
Rörelsens kostnader			
Kostnad sålda varor		-785,061	-821,434
Övriga externa kostnader	5,6	-124,928	-115,328
Personalkostnader	7	-188,821	-153,074
Av- och nedskrivningar anläggningstillgångar	13,14	-294,415	-156,524
Övriga rörelsekostnader	8	-39,517	-38,998
Summa rörelsens kostnader		-1,432,742	-1,285,358
Rörelseresultat (EBIT)		-80,361	-61,732
Resultat från finansiella poster			
Övriga ränteintäkter och liknande poster	9	8	33,839
Övriga räntekostnader och liknande poster	10	-70,719	-32,116
Summa resultat från finansiella poster		-70,712	1,723
Resultat efter finansiella poster		-151,073	-60,009
Resultat före skatt			
Skatt på årets resultat	11	-22,696	-12,828
Årets resultat		-173,769	-72,825
Hänförligt till:			
Moderföretagets aktieägare		-173,769	-72,825

BALANSRÄKNING KONCERN

TILLGÅNGAR (KSEK)	NOT	12/31/23	12/31/22
Anläggningstillgångar			
Immateriella anläggningstillgångar			
Balanserade utgifter för utvecklingsarbeten och liknande arbeten		320,733	175,870
Varumärken		4,645	5,371
Licenser		791	1,048
Goodwill		766,251	1,007,781
Summa immateriella anläggningstillgångar	12	1,092,420	1,190,070
Materiella anläggningstillgångar			
Inventarier, verktyg och installationer	13	10,486	11,185
Summa materiella anläggningstillgångar		10,486	11,185
Finansiella anläggningstillgångar			
Uppskjuten skattefordran		7,999	883
Andra långfristiga fordringar	14	323	182
Summa finansiella anläggningstillgångar		8,322	1,065
Summa anläggningstillgångar		1,111,228	1,202,320
Omsättningstillgångar			
Varulager		99,311	155,038
Summa varulager	15	99,311	155,038
Kortfristiga fordringar			
Kundfordringar		209,510	205,949
Skattefordringar		2,780	8,409
Övriga fordringar		15,491	6,691
Förutbetalda kostnader och upplupna intäkter	16	40,963	48,741
Summa kostfristiga fordringar		268,744	269,790
Likvida medel			
Kassa och bank	29	72,014	100,510
Summa omsättningstillgångar		440,069	525,338
SUMMA TILLGÅNGAR		1,551,297	1,727,658

EGET KAPITAL OCH SKULDER (KSEK)	NOT	31/12/23	31/12/22
Eget kapital			
Aktiekapital		5,111	4,287
Övrigt tillskjutet kapital		853,681	746,000
Balanserat resultat inkl. årets resultat		-204,719	-51,928
Eget kapital hänförligt till moderföretagets aktieägare		654,072	698,358
Innehav utan bestämmande inflytande		0	0
Summa eget kapital	17	654,072	698,358
Avsättningar			
Övriga avsättningar för pensioner och liknande förpliktelser	18	438	374
Uppskjuten skatteskuld	19	7,242	2,494
Övriga avsättningar	20	221,233	481,838
Summa avsättningar		228,912	484,706
Långfristiga skulder			
Övriga skulder till kreditinstitut	21, 22	331,296	75,848
Övriga långfristiga skulder		36,367	0
Summa långfristiga skulder		367,663	75,848
Kortfristiga skulder			
Skulder till kreditinstitut	23	87,484	109,952
Leverantörsskulder		96,197	151,271
Aktuella skatteskulder		4,274	14,437
Övriga kortfristiga skulder		89,110	128,495
Upplupna kostnader och förutbetalda intäkter	24	23,586	64,589
Summa kortfristiga skulder		300,650	468,744
SUMMA EGET KAPITAL OCH SKULDER		1,551,297	1,727,658

FÖRÄNDRINGAR EGET KAPITAL KONCERN

KSEK	Aktiekapital	Övrigt tillskjutet kapital	Annat eget kapital inkl. årets resultat	Innehav utan bestämmande inflytande	Totalt eget kapital
Ingående Eget kapital 2022-01-01	4,048	700,248	12,992	2	717,290
Nyemission (netto efter emissionskostnader)	238	45,773			46,012
Återköp av teckningsoptioner		-22			-22
Årets resultat			-72,837		-72,837
Omräkningsdifferens			7,917		7,917
Övrigt				-2	-2
Eget kapital 2022-12-31	4,286	746,000	-51,928	0	698,358
Ingående eget kapital 2023-01-01	4,286	746,000	-51,928	0	698,358
Nyemission (netto efter emissionskostnader)	826	107,681			108,506
Indragning av aktier	-1				-1
Årets resultat			-173,769		-173,769
Omräkningsdifferens			21,034		21,034
Övrigt			-56		-56
Eget kapital 2023-12-31	5,111	853,681	-204,719	0	654,072

KASSAFLÖDESANALYS KONCERN

	NOT	2023	2022
Resultat efter finansiella poster		-151,073	-60,009
Justeringar för poster som inte ingår i kassaflödet	28	215,719	145,661
Betald inkomstskatt		-23,183	-15,749
Erlagd ränta		-29,626	-30,213
Kassaflöde från den löpande verksamheten före förändring av rörelsekapital		11,837	39,690
Kassaflöde från förändring av rörelsekapital			
Förändring av varulager		56,703	-29,373
Förändring av kundfordringar		-5,050	34,205
Förändring av rörelsefordringar		-15,958	-833
Förändring av leverantörsskulder		-53,041	37,835
Förändring av rörelseskulder		-43,683	-52,164
Kassaflöde från förändring av rörelsekapital		-49,193	29,359
Förvärv eller avyttring av immateriella anläggningstillgångar		-205,103	-129,674
Förvärv eller avyttring av materiella anläggningstillgångar		-3,705	-6,599
Förvärv av dotterbolag, netto likvidpåverkan		-25,194	30
Förvärv av finansiella anläggningstillgångar		-20,541	3,425
Kassaflöde från investeringsverksamheten		-254,544	-132,817
Nyemission		590	0
Emissionskostnader		0	0
Teckningsoptioner		-1	0
Uptagning av nya lån		379,388	42,389
Amortering av låneskulder		-56,303	-4,643
Förändring av övriga finansieringsrelaterade poster		-49,985	-9,779
Kassaflöde från finansieringsverksamheten		273,689	27,966
Periodens kassaflöde		-30,048	-75,492
Likvida medel vid periodens början		100,510	163,107
Kursdifferens i likvida medel		1,552	12,895
Likvida medel vid periodens slut		72,015	100,510

YTTERLIGARE UPPLYSNINGAR TILL KONCERNEN

NOT 1: REDOVISNINGS- OCH VÄRDERINGSPRINCIPER

Denna årsredovisning och koncernredovisning omfattar det svenska moderbolaget Maximum Entertainment AB, med organisationsnummer 556778-7691 och dess dotterföretag.

Grund för upprättandet

Koncernredovisning har upprättats enligt antagandet om fortsatt drift och i enlighet med årsredovisningslagen och bokföringsnämndens allmänna råd BFNAR 2012:1 Årsredovisning och koncernredovisning (K3). Såvida inget annat anges har de nedan angivna redovisningsprinciperna för koncernen tillämpats konsekvent för samtliga perioder som redovisas i koncernens finansiella rapporter. Vidare tillämpar moderbolaget samma redovisningsprinciper som koncernen utom i de fall som anges nedan i avsnittet med rubriken "Moderbolagets redovisningsprinciper".

KONCERNREDOVISNING

Dotterföretag

Dotterföretag är företag i vilka moderbolaget direkt innehar mer än 50 procent av rösttalet eller på annat sätt har ett bestämmande inflytande. Bestämmande inflytande innebär en rätt att utforma ett företags finansiella och operativa strategier i syfte att erhålla ekonomiska fördelar. Dotterbolagens finansiella rapporter inkluderas i koncernredovisningen från och med det datum då kontrollen uppstår och exkluderas från koncernredovisningen från det datum då kontrollen upphör.

Rörelseförvärv

Redovisningen av rörelseförvärv bygger på inköpsmetoden enligt den efterföljande värderingen. Det innebär att förvärvsanalysen upprättas per den tidpunkt då förvärvaren får bestämmande inflytande. Från och med denna tidpunkt ses förvärvaren och den förvärvade enheten som en redovisningsenhet. Tillämpningen av enhetssynen innebär vidare att alla tillgångar och skulder samt intäkter och kostnader medräknas i sin helhet även för delägda dotterföretag. Anskaffningsvärdet för dotterföretag beräknas till summan av verkligt värde vid förvärvstidpunkten för erlagda tillgångar med tillägg av uppkomna och övertagna skulder samt emitterade eget kapitalinstrument, utgifter som är direkt hänförliga till rörelseförvärvet samt eventuell tilläggsköpeskillning. I förvärvsanalysen fastställs det verkliga värdet, med

några undantag, vid förvärvstidpunkten av förvärvade identifierbara tillgångar och övertagna skulder samt minoritetsintresse. Minoritetsintresse värderas till verkligt värde vid förvärvstidpunkten. Från och med förvärvstidpunkten inkluderas i koncernredovisningen det förvärvade företags intäkter och kostnader, identifierbara tillgångar och skulder liksom eventuell uppkommen positiv goodwill eller negativ goodwill.

Minst en gång per år görs en efterföljande värdering av dotterföretagens värde, vilken baseras på en kombination av verkligt värde och diskonterat kassaflöde för varje kassagenererande enhet.

Förändring i ägarandel

Vid förvärv av ytterligare andelar i företag som redan är dotterföretag upprättas inte någon ny förvärvsanalys eftersom moderbolaget redan har bestämmande inflytande. Eftersom förändringar i innehavet i företag som är dotterföretag enbart är en transaktion mellan ägarna redovisas inte någon vinst eller förlust i resultaträkningen utan effekten av transaktionen redovisas enbart i eget kapital. Vid förvärv av ytterligare andelar i ett företag så att företaget blir dotterföretag upprättas en förvärvsanalys. De sedan tidigare ägda andelarna anses avyttrade. Andelar i ett dotterföretag har förvärvats. Vinst eller förlust, beräknad som skillnaden mellan verkligt värde och koncernmässigt redovisat värde, redovisas i koncernresultaträkningen. Avyttras andelar i ett dotterföretag eller bestämmande inflytande upphör på annat sätt, anses andelarna som avyttrade i koncernredovisningen och vinst eller förlust vid avyttringen redovisas i koncernresultaträkningen. Om andelar finns kvar efter att det bestämmande inflytande har upphört redovisas dessa med det verkliga värdet vid förvärvstidpunkten som anskaffningsvärde.

Eliminering av transaktioner mellan koncernföretag

Koncerninterna fordringar och skulder, intäkter och kostnader och realiserade vinster eller förluster som uppkommer vid transaktioner mellan koncernföretag elimineras i sin helhet.

Goodwill

Koncernmässig goodwill uppkommer när anskaffningsvärdet vid förvärv av andelar i dotterföretag överstiger det i förvärvsanalysen fastställda värdet på det förvärvade företags identifierbara nettotillgångar. Goodwill redovisas till anskaffningsvärde med avdrag för ackumulerade avskrivningar och eventuell nedskrivning.

FINANSIELLA RAPPORTER

Tilläggsköpeskillingar

Är det vid förvärvstidpunkten sannolikt att köpeskillingen kommer att justeras vid en senare tidpunkt och beloppet kan uppskattas på ett tillförlitligt sätt, ska beloppet ingå i det beräknade slutliga anskaffningsvärdet för den förvärvade enheten. Justering av värdet på tilläggsköpeskilling inom tolv månader från förvärvstidpunkten påverkar goodwill. Justering senare än tolv månader efter förvärvstidpunkten redovisas i koncernresultaträkningen.

Justering av förvärvsanalys

I det fall förutsättningarna för förvärvsanalysen är ofullständiga justeras denna för att bättre återspegla faktiska förhållanden vid förvärvstidpunkten. Justeringarna görs retroaktivt inom tolv månader efter förvärvstidpunkten. Justeringar senare än tolv månader efter förvärvstidpunkten redovisas som en ändrad uppskattning och bedömning.

KLASSIFICERING

Anläggningstillgångar och långfristiga skulder består i allt väsentligt av belopp som förväntas återvinnas eller betalas efter mer än tolv månader räknat från balansdagen. Omsättningstillgångar och kortfristiga skulder består främst av belopp som förväntas realiseras inom tolv månader efter balansdagen.

IMMATERIELLA TILLGÅNGAR

Forsknings- och utvecklingskostnader

Vid redovisning av utgifter för utveckling tillämpas aktiveringsmodellen. Det innebär att utgifter som uppkommit under utvecklingsfasen redovisas som tillgång när samtliga nedanstående förutsättningar är uppfyllda:

- Det är tekniskt möjligt att färdigställa den immateriella anläggningstillgången så att den kan användas eller säljas.
- Avsikten är att färdigställa den immateriella anläggningstillgången och att använda eller sälja den.
- Förutsättningar finnas för att använda eller sälja den immateriella anläggningstillgången.
- Det är sannolikt att den immateriella anläggningstillgången kommer att generera framtida ekonomiska fördelar.
- Det finns erforderliga och adekvata tekniska, ekonomiska och andra resurser för att fullfölja utvecklingen och för att använda eller sälja den immateriella anläggningstillgången.
- De utgifter som är hänförliga till den immateriella anläggningstillgången kan beräknas på ett tillförlitligt sätt.



Internt upparbetade immateriella anläggningstillgångar redovisas till anskaffningsvärde minskat med ackumulerade avskrivningar och nedskrivningar. Anskaffningsvärdet för en internt upparbetad immateriell anläggningstillgång utgörs av samtliga direkt hänförliga utgifter.

Övriga immateriella anläggningstillgångar

Övriga immateriella anläggningstillgångar som förvärvats är redovisade till anskaffningsvärde minskat med ackumulerade avskrivningar och nedskrivningar. Utgifter för internt genererad goodwill och varumärken redovisas i resultaträkningen som kostnad när de uppkommer.

Avskrivningar

Avskrivning sker linjärt över tillgångens beräknade nyttjandeperiod. Avskrivningen redovisas som kostnad i resultaträkningen.

Immateriella tillgångar

Aktiverad utveckling/investeringar i spel 3-4 år

Licenser 5 år

Varumärken 5 år

Mjukvara 3 år

Goodwill 10 år

MATERIELLA ANLÄGGNINGSTILLGÅNGAR

Materiella anläggningstillgångar redovisas till anskaffningsvärde minskat med ackumulerade avskrivningar och nedskrivningar. I anskaffningsvärdet ingår förutom inköpspriset även utgifter som är direkt hänförliga till förvärvet.

Tillkommande utgifter

Tillkommande utgifter som uppfyller tillgångskriterier räknas in i tillgångens redovisade värde. Utgifter för löpande underhåll och reparationer redovisas som en kostnad när de uppkommer.

Avskrivningar

Avskrivning sker linjärt över tillgångens beräknade nyttjandeperiod eftersom det återspeglar den förväntade förbrukningen av tillgångens framtida ekonomiska fördelar. Avskrivningen redovisas som kostnad i resultaträkningen.

Datorer, utvecklingssatser och annan teknisk utrustning 3-7 år

Kontorsutrustning, inventarier och installationer, motorfordon 3-7 år

Förbättringsutgift på annans fastighet 6 år

NEDSKRIVNINGAR

Nedskrivningar – materiella och immateriella anläggningstillgångar samt andelar i koncernföretag

Minst en gång om året bedöms om det finns någon indikation på att en tillgångs värde är lägre än dess redovisade värde. Om en sådan indikation finns, beräknas återvinningsvärdet på tillgången. Återvinningsvärdet är det högsta av verkligt värde med avdrag för försäljningskostnader och nyttjandevärde. Vid beräkning av nyttjandevärde beräknas nuvärdet av framtida kassaflöden som tillgången förväntas ge upphov till i den löpande verksamheten. Den diskonteringsränta som används är före skatt och återspeglar marknadsmässiga bedömningar av pengars tidsvärde och de risker som avser tillgången. En tidigare nedskrivning återförs endast om de skäl som låg till grund för beräkningen av återvinningsvärdet vid den senaste nedskrivningen har förändrats.

LÅNEKOSTNADER

Lånekostnader redovisas som en minskning av skulden när de uppstår och skrivs av över den återstående löptiden för det tillhörande lånet.

LEASINGAVTAL

Alla leasingavtal har klassificerats som finansiella eller operationella leasingavtal. Leasingavgifterna enligt operationella leasingavtal, inklusive förhöjd förstagångshyra men exklusive utgifter för tjänster som försäkring och underhåll, redovisas som kostnad linjärt över leasingperioden.

UTLÄNSK VALUTA

Poster i utländsk valuta

Monetära poster i utländsk valuta räknas om till balansdagskurs. Icke-monetära poster räknas inte om utan redovisas till kursen vid anskaffningstillfället. Valutakursdifferenser som uppkommer vid reglering eller omräkning av monetära poster redovisas i resultaträkningen det räkenskapsår de uppkommer.

Omräkning av utlandsverksamheter

Tillgångar och skulder, inklusive goodwill och andra koncernmässiga över- och undervärden, räknas om till redovisningsvalutan till balansdagskurs. Intäkter och kostnader räknas om till snittkurs för perioden. Valutakursdifferenser som uppkommer vid omräkningen redovisas direkt mot eget kapital.

FINANSIELLA RAPPORTER

Utländska dotterföretag

Resultaträkningen och kassaflödesanalysen för dotterföretag vars valuta är en annan än svenska kronor omräknas med användning av den genomsnittliga valutakursen för räkenskapsperioden. Tillgångar och skulder på balansräkningar omräknas till svenska kronor med användning av balansdagens valutakurs. Omräkningsdifferenser orsakade av olika valutakurser redovisas som omräkningsdifferens i koncernens eget kapital.

VARULAGER

Varulager är upptaget till det lägsta av anskaffningsvärdet och nettoförsäljningsvärdet. Därvid har inkursrisk beaktats. Anskaffningsvärdet beräknas enligt metoden för genomsnittskostnad.

FINANSIELLA TILLGÅNGAR OCH SKULDER

Finansiella tillgångar och skulder redovisas i enlighet kapital 11 (Finansiella instrument värderade utifrån anskaffningsvärdet) i BFNAR 2012:1.

Redovisning och borttagande i balansräkningen

En finansiell tillgång eller finansiell skuld tas upp i balansräkningen när företaget blir part i instrumentets avtalsmässiga villkor. En finansiell tillgång tar bort från balansräkningen när den avtalsenliga rätten till kassaflödet från tillgången har upphört eller reglerats. Detsamma gäller när de risker och fördelar som är förknippade med innehavet i allt väsentligt överförs till annan part och företaget inte längre har kontroll över den finansiella tillgången. En finansiell skuld ska tas bort från balansräkningen när den avtalade förpliktelsen fullgjorts eller upphört.

Värdering av finansiella tillgångar

Finansiella tillgångar värderas vid första redovisningstillfället till anskaffningsvärde, inklusive eventuella transaktionsutgifter som är direkt hänförliga till förvärvet av tillgången. Finansiella omsättningstillgångar värderas efter första redovisningstillfället till nettoförsäljningsvärdet på balansdagen. Kundfordringar och övriga fordringar som utgör omsättningstillgångar värderas individuellt till det belopp som beräknas inflyta.

Värdering av finansiella skulder

Finansiella skulder redovisas initialt till anskaffningsvärde efter avdrag för transaktionskostnader som skrivs av (se Lånekostnader).



ERSÄTTNINGAR TILL ANSTÄLLDA

Kortfristiga ersättningar till anställda

Kortfristiga ersättningar till anställda inkluderar löner, sociala avgifter, betald semester, kompenserad frånvaro, hälsovård och bonusar. Kortfristiga ersättningar redovisas som en kostnad och en skuld då det finns en legal eller informell förpliktelse att betala ut en ersättning.

Ersättningar till anställda efter avslutade anställning

Bolagets planer för ersättningar efter avslutad anställning är avgiftsbestämda. Vid avgiftsbestämda planer betalas fastställda avgifter till ett annat företag, normalt ett försäkringsföretag, och har inte längre någon förpliktelse till den anställde när avgiften är betald. Storleken på den anställdes ersättningar efter avslutad anställning är beroende av de avgifter som har betalats och den kapitalavkastning som avgifterna ger.

Pension

Koncernens pensionsplaner administreras av olika externa försäkringsinstitut. Koncernen har huvudsakligen avgiftsbestämda pensionsplaner med undantag för en förmånsbestämd pensionsplan. Utbetalningar avseende avgiftsbestämda planer redovisas som personalkostnader i resultaträkningen under den period då de anställda utfört de tjänster som avgifterna avser. Upplupna kostnader för förmånsbestämda pensionsplaner redovisas i resultaträkningen som personalkostnader och baseras på årliga aktuariella beräkningar.

Aktiebaserad ersättning

Koncernen har inga aktiebaserade ersättningsprogram som är i kraft vid räkenskapsårets slut.

SKATT

Skatt på årets resultat i resultaträkningen består av aktuell skatt och uppskjuten skatt. Aktuell skatt är inkomstskatt för innevarande räkenskapsår som avser årets skattepliktiga resultat och den del av tidigare räkenskapsårs inkomstskatt som ännu inte har redovisats. Uppskjuten skatt är inkomstskatt för skattepliktigt resultat avseende framtida räkenskapsår till följd av tidigare transaktioner eller händelser. Uppskjuten skatteskuld redovisas för alla skattepliktiga temporära skillnader, dock inte för temporära skillnader som härrör från första redovisningen av goodwill. Uppskjuten skattefordran redovisas för avdragsgilla temporära skillnader och för möjligheten att i framtiden använda skattemässiga underskottsavdrag. Värderingen baseras på hur det redovisade värdet för motsvarande tillgång eller skuld förväntas återvinnas respektive regleras. Beloppen baseras på de skattesatser och skatteregler som är beslutade före balansdagen och har inte nuvärdesberäknats. Uppskjutna skattefordringar har värderats till högst det belopp som sannolikt kommer att återvinnas baserat på innevarande och framtida skattepliktiga resultat. Värderingen omprövas varje balansdag.

AVSÄTTNINGAR

En avsättning redovisas i balansräkningen när företaget har en legal eller informell förpliktelse till följd av en inträffad händelse och det är sannolikt att ett utflöde av resurser krävs för att reglera förpliktelsen och en tillförlitlig uppskattning av beloppet kan göras. Vid första redovisningstillfället värderas avsättningar till den bästa uppskattningen av det belopp som kommer att krävas för att reglera förpliktelsen på balansdagen.

EVENTUALFÖRPLIKTELSER

En eventualförpliktelse är en möjlig förpliktelse som till följd av inträffade händelser och vars förekomst endast kommer att bekräftas av en eller flera osäkra framtida händelser, som inte helt ligger inom företagets kontroll, inträffar eller uteblir, eller en befintlig förpliktelse till följd av inträffade händelser, men som inte redovisas som skuld eller avsättning eftersom det inte är sannolikt att ett utflöde av resurser kommer att krävas för att reglera förpliktelsen eller förpliktelsens storlek inte kan beräknas med tillräcklig tillförlitlighet. Eventualförpliktelser är en sammanfattande beteckning för sådana garantier, ekonomiska åtaganden och eventuella förpliktelser som inte tas upp i balansräkningen.

INTÄKTER

Det inflöde av ekonomiska fördelar som företaget erhållit eller kommer att erhålla för egen räkning redovisas som intäkt. Intäkter värderas till verkliga värdet av det som erhållits eller kommer att erhållas, med avdrag för rabatter.

Tjänsteuppdrag – Fast pris

Avtalsintäkter avseende tjänsteuppdrag till fast pris redovisas i takt med att prestationsåtagandena fullgörs. Kontraktskostnader redovisas när arbetet utförs eller kostnader för tredje part uppkommer.

Försäljning av fysiska varor

Intäkter från försäljning av varor redovisas vid den tidpunkt då kontrollen av varorna har överförts till kunden. Detta sker när koncernen har en avtalsenlig rätt till betalning för varan, kunden har äganderätt till varan, varan har levererats till kunden och/eller kunden har de betydande risker och fördelar som är förknippade med varornas ägande.

Intäkter från digital verksamhet

Royalty periodiseras i enlighet med överenskommelsens ekonomiska innebörd.

Returrätt och rabatter

När ett kontrakt med en kund ger en rätt att returnera varan inom en viss tid, redovisar koncernen denna returrätt utifrån en förväntat värde-metod baserat på historisk erfarenhet av kunden eller liknande kunder samt förväntade framtida leveranser.

Skulder redovisas för förväntade framtida rabatter, beräknade på grundval av antaganden och empiriska värden avseende produktlivscykel och prisutveckling.

FINANSIELLA INTÄKTER OCH KOSTNADER

Ränteintäkter och räntekostnader redovisas i resultaträkningen genom tillämpning av effektivräntemetoden.

RÄNTA OCH UTDELNING

Ränta redovisas som intäkt enligt effektivräntemetoden. Utdelning redovisas när behörigt beslutande organ har fattat beslut om att utdelning skall ske.

KASSAFLÖDESANALYS OCH LIKVIDA MEDEL

Kassaflödesanalysen upprättas enligt indirekt metod. Det redovisade kassaflödet omfattar endast transaktioner som medför in eller utbetalningar. I likvida medel ingår kassa, banktillgodohavanden och kortfristiga placeringar med en kortare återstående löptid än tre månader från anskaffningstidpunkten.

NOT 2: UPPSKATTNINGAR OCH BEDÖMNINGAR

Uppskattningar och bedömningar utvärderas löpande och baseras på historisk erfarenhet och andra faktorer, inklusive förväntningar på framtida händelser som anses rimliga under rådande förhållanden. Dessa bedömningar innefattar en betydande mängd uppskattningar.

Goodwill

Goodwill för förvärvade tillgångar redovisas till anskaffningsvärde minus ackumulerade avskrivningar och nedskrivningar. Koncernen prövar regelbundet och minst en gång per räkenskapsår om något nedskrivningsbehov föreligger. En bedömning av Goodwill baseras på en utvärdering av framtida kassaflöden och verkligt värde på förvärvade tillgångar.

Aktivering av utvecklingskostnader

I koncernen finns utgifter för utvecklingsutgifter för spelutveckling, vilka redovisas som immateriella tillgångar. Efter första redovisningstillfället görs nedskrivningsprövning så snart det finns indikationer på att tillgången har minskat i värde.

Koncernen gör uppskattningar om nyttjandeperioden i samband med den initiala redovisningen. Nyttjandeperioden prövas varje år och justeras vid behov.

Eventualförpliktelser

Avsättningar för eventualförpliktelser återspeglar ledningens bedömning av det sannolika utfallet. Dessa utvärderas kontinuerligt och revideras om indikationer på annat utfall än tidigare estimat bedöms mer sannolikt. Enligt företagsledningen ger den aktuella utvärderingen, som beskrivs i not 26, en relevant bedömning av koncernens finansiella situation för de aktuella perioderna.

Varulager

Varulagret värderas till det lägsta värdet av anskaffningsvärdet och nettoförsäljningsvärdet. Beräkningen av nettoförsäljningsvärdet baseras bland annat på bedömningar av framtida försäljningspriser, vilka också beaktar förväntade prissänkningar. Det faktiska utfallet av framtida försäljningspriser kan komma att avvika från utförda bedömningar. Den 31 december 2023 är det ledningens uppfattning att det redovisade värdet för varulagret, enligt beskrivningen i not 15 inte överstiger dess verkliga värde.

NOT 3: NETTOOMSÄTTNING

	Koncernen	
	2023	2022
Sverige	7,902	6,378
EU-länder	454,892	428,915
Länder utanför EU	683,049	702,978
Totalt	1,145,843	1,138,271

	Koncernen	
	2023	2022
Omsättning från varor	1,140,352	1,138,271
Omsättning från tjänster	5,491	0
Totalt	1,145,843	1,138,271

NOT 4: ÖVRIGA RÖRELSEINTÄKTER

	2023	2022
Koncern		
Kursvinster på fordringar/skulder av rörelsekaraktär	264	1,203
Omvärdering tilläggsköpeskillning	114,343	28,322
Realisationsvinster	-	39
Övrigt	28	585
Totalt	114,634	30,148

NOT 5: ARVODE OCH KOSTNADERSÄTTNING TILL REVISORN

	Koncernen	
	2023	2022
PwC		
Revisionsuppdrag	2,653	1,568
Revisionsverksamhet utöver revisionsuppdraget	40	-
Skatterådgivning	85	70
Övriga tjänster	338	0
Summa PwC	3,117	1,638
Övriga revisorer		
Revisionsuppdrag	1,269	1,258
Revisionsverksamhet utöver revisionsuppdraget	-	201
Skatterådgivning	1,050	1,401
Övriga tjänster	696	91
Summa övriga	3,015	2,951
TOTALT	6,132	4,589

NOT 6: OPERATIONELL LEASING

	Koncernen	
Maximum Entertainment som leasetagare	2023	2022
Framtida minimileaseavgifter som skall erläggas avseende icke uppsägningsbara leasingavtal:	50,592	58,231
Förfaller till betalning inom ett år	9,444	8,961
Förfaller till betalning senare än ett men inom 5 år	26,692	29,707
Förfaller till betalning senare än 5 år	14,456	19,563
Under perioden kostnadsförda leasingavgifter	-	-

	Koncernen	
Maximum Entertainment som leasegivare	2023	2022
Framtida minimileaseavgifter som kommer att erhållas avseende icke uppsägningsbara leasingavtal:	1,678	2,776
Förfaller till betalning inom ett år	1,239	1,245
Förfaller till betalning senare än ett men inom 5 år	438	1,531
Förfaller till betalning senare än 5 år inom ett år	-	-
Under perioden intäktsförda variabla leasingavgifter	-	-

NOT 7: ANSTÄLLDA, PERSONALKOSTNADER OCH ARVODEN TILL STYRELSE

Genomsnittligt antal anställda	2023	Varav män	2022	Varav män
Moderbolag				
Sverige	4	75%	6	85%
Totalt i moderbolag	4	75%	6	85%
Dotterbolag				
Sverige	18	77%	23	73%
Frankrike	16	63%	25	84%
Ungern	47	94%	42	95%
Storbritannien	35	69%	37	73%
Tyskland	1	0%	1	0%
Rumänien	32	84%	-	-
USA	80	68%	78	67%
Totalt i dotterbolag	229	75%	206	76%
Totalt i koncernen	233	76%	212	76%

Löner, andra ersättningar och sociala avgifter	2023			2022		
	Styrelse, CEO & andra ledande	Övriga	Total	Styrelse, CEO & andra ledande	Övriga	Total
Löner och andra ersättningar	16,859	153,591	170,450	17,265	120,670	137,935
Sociala avgifter	1,611	1,477	3,087	1,805	14,586	16,392
Pensionskostnader	959	7,017	7,976	975	7,017	7,992
Totalt	19,428	162,085	181,513	20,045	142,274	162,319

Löner och andra ersättningar inkl. sociala avgifter, ledningsgruppen	2023			2022		
	Styrelsearvode	Lön	övriga förmåner	Styrelsearvode	Lön	övriga förmåner
Styrelse	560	-	-	2,679	-	-
VD och övriga ledande befattningshavare	-	15,840	1,551	-	14,392	1,445
Totalt	560	15,840	1,551	2,679	14,392	1,445

Nuvarande och tidigare styrelseledamöter innehar 175 000 öppna teckningsoptioner utgivna under 2021 som måste utnyttjas senast den 31 juli 2024

NOT 8: ÖVRIGA RÖRELSEKOSTNADER

	Koncernen	
	2023	2022
Justering tilläggsköpeskillning	31,369	26,900
Övrigt	8,148	12,098
Summa	39,517	38,998

NOT 9: ÖVRIGA RÄNTEINTÄKTER OCH LIKANDE POSTER

	Koncernen	
	2023	2022
Utdelningar	0	0
Räntor	8	1
Kursdifferenser	0	33,838
Realisationsresultat vid försäljningar	0	0
Summa	8	33,839

NOT 10: RÄNTEKOSTNADER OCH LIKANDE POSTER

	Koncernen	
	2023	2022
Kursdifferenser på skulder	17,175	0
Räntekostnader & låneavgifter	53,544	32,109
Övriga	0	7
Summa	70,719	32,116

NOT 11: SKATT

	Koncernen	
	2023	2022
Aktuell skatt	16,998	14,215
Uppskjuten skatt	5,698	-1,387
Skatt på årets resultat	22,696	12,828

NOT 12: IMMATERIELLA TILLGÅNGAR

Balanserade utgifter för utvecklingsarbeten	Koncernen	
	2023	2022
Ingående balans	200,701	118,215
Under året nedlagda kostnader	201,333	110,500
Omklassificeringar	-	-34,897
Valutakursdifferens	-10,369	6,883
Utgående ackumulerade anskaffningsvärden	391,665	200,701
Ingående avskrivningar	-24,831	-23,781
Årets avskrivningar	-47,834	-41,051
Omklassificeringar	0	14,213
Årets nedskrivning	0	26,548
Valutakursdifferenser	1,733	-760
Utgående ackumulerade avskrivningar	-70,932	-24,831
Utgående redovisat värde	320,733	175,870

Licenser och varumärken	2023	2022
Ingående balans	8,056	820
Under året nedlagda kostnader	1,710	5,560
Omklassificeringar	-	1,468
Valutakursdifferenser	-269	209
Utgående ackumulerade anskaffningsvärden	9,497	8,056
Ingående avskrivningar	-1,638	0
Årets avskrivningar	-2,593	-1,588
Omklassificeringar	-	-6
Valutakursdifferenser	170	-44
Utgående ackumulerade avskrivningar	-4,061	-1,638
Utgående redovisat värde	5,436	6,418

Goodwill	2023	2022
Ingående anskaffningsvärden	1,154,946	1,010,697
Genom förvärv av dotterbolag	4,342	27,551
Valutakursdifferenser	-12,329	116,699
Utgående ackumulerade anskaffningsvärden	1,146,959	1,154,946
Ingående avskrivningar	-147,165	-30,688
Nedskrivningar	-123,164	16
Årets avskrivningar	-116,998	-110,854
Valutakursdifferenser	6,619	-5,640
Utgående ackumulerade avskrivningar	-380,709	-147,165
Utgående redovisat värde	766,250	1,007,781
SUMMA IMMATERIELLA ANLÄGGNINGSTILLGÅNGAR	1,092,420	1,190,069

FINANSIELLA RAPPORTER

NOT 13: MATERIELLA TILLGÅNGAR

	Koncernen	
	2023	2022
Inventarier, verktyg och installationer		
Akkumulerade anskaffningsvärden		
Vid årets början	22,703	10,246
Nyanskaffningar	3,705	13,309
Rörelseförvärv	-	-
Årets avyttringar	-2,136	-3,186
Årets omräkningsdifferenser	-428	2,334
Vid årets slut	23,844	22,703
Akkumulerade avskrivningar		
Vid årets början	-11,518	-2,629
Årets avskrivningar	-3,826	-3,031
Årets avyttringar	1,813	-4,516
Årets omräkningsdifferenser	175	-1,342
Vid årets slut	-13,357	-11,518
Utgående redovisat värde	10,486	11,185

NOT 14: FINANSIELLA TILLGÅNGAR

	Koncernen	
	2023	2022
Deposition för lokalyra	323	182
Vid årets slut	323	182

NOT 15: VARULAGER

	Koncernen	
	2023	2022
Varulager av handelsvaror	109,148	169,034
Avdrag för inkurans	-9,837	-13,996
Summa varulager	99,311	155,038

NOT 16: FÖRSKOTTSBETALDA KOSTNADER OCH UPPLUPNA INTÄKTER

	Koncernen	
	2023	2022
Upplupna ränteintäkter	-	-
Förutbetalda provisioner	15,029	19,640
Förutbetalda kostnader för kommande spel	3,990	13,941
Förutbetalda hyror	880	358
Förutbetalda försäkringar	2,046	1,578
Förutbetalda avgifter	346	0
Upplupna intäkter	16,057	10,632
Övriga poster	2,615	2,593
Saldo vid årets slut	40,963	48,741

NOT 17: EGET KAPITAL

	12/31/23	12/31/22
Eget kapital		
Aktiekapital	5,111	4,287
Övrigt tillskjutet kapital	853,681	746,000
Annat eget kapital inklusive årets resultat	-204,719	-51,928
Eget kapital hänförligt till moderbolagets aktieägare	654,072	698,358

ANTAL AKTIER OCH KVOTVÄRDE

	12/31/23	12/31/22
A-aktier		
Antal	2,000,000	2,000,000
Kvotvärde, svenska kronor	0.1	0.1
B-aktier		
Antal	49,110,152	40,866,231
Kvotvärde, svenska kronor	0.1	0.1
Totalt antal aktier	51,110,152	42,866,231

NOT 18: AVSÄTTNINGAR FÖR PENSIONER OCH LIKANDE FÖRPLIKTELSE

	Koncernen	
	2023	2022
Saldo vid årets början	374	315
Nya avsättningar	63	59
Saldo vid årets slut	438	374

FINANSIELLA RAPPORTER

NOT 19: AVSÄTTNINGAR FÖR UPPSKJUTNA SKATTER

	Koncernen	
	2023	2022
Saldo vid årets början	2,494	3,711
Nya avsättningar	4,748	-1,237
Justeringar till följd av förändringar av nuvärden och övriga temporära skillnader	0	20
Saldo vid årets slut	7,242	2,494

NOT 20: AVSÄTTNINGAR FÖR TILLÄGGSKÖPE SKILLINGAR

	Koncernen	
	2023	2022
Saldo vid årets början	481,838	474,014
Utnyttjade belopp	-176,757	-47,349
Återföring av reserv	-114,343	-28,332
Avsättning under året	31,369	26,900
Översättningsskillnader	-874	56,606
Saldo vid årets slut	221,233	481,838

NOT 21: LÅNGFRISTIGA SKULDER

De långfristiga skulderna förfaller till betalning enligt följande:

	Koncernen					
	2023			2022		
	Mellan 1 och 5 år	Senare än 5 år	Summa	Mellan 1 och 5 år	Senare än 5 år	Summa
Skulder till kreditinstitut	316,587	14,709	331,296	75,848	-	75,848
Summa	316,587	14,709	331,296	75,848	-	75,848

NOT 22: LÅNGA OCH KORTA RÄNTEBÄRANDE SKULDER

	Koncernen	
	2023	2022
Långfristiga skulder		
Övriga skulder till kreditinstitut	331,296	75,848
Kortfristiga skulder		
Övriga skulder till kreditinstitut	87,484	109,952
Summa	418,780	185,800

Kortfristiga skulder till kreditinstitut är den kortfristiga delen av långfristiga skulder avtalade av koncernen samt övriga kortfristiga lån.

NOT 23: CHECKRÄKNINGSKREDIT

	Koncernen	
	2023	2022
Beviljad checkkredit	0	15,000
Utnyttjad checkkredit	0	-13,636
Outnyttjad checkkredit	0	1,364

NOT 24: UPPLUPNA KOSTNADER OCH FÖRUTBETALDA INTÄKTER

	Koncernen	
	2023	2022
Upplupna royalties	8,443	2,177
Upplupna inköp (varor och tjänster)	858	310
Upplupna räntekostnader, övriga	377	29,654
Upplupna löner, bonusar och semesterlön	9,094	10,517
Övriga upplupna kostnader och förutbetalda intäkter	4,815	21,931
Totalt	23,586	64,589

NOT 25: STÄLLDA SÄKERHETER

	Koncernen	
	12/31/23	12/31/22
Ställda säkerheter för egna skulder och avsättningar		
Pantsatta tillgångar	354,117	310,600
Hyresavtal dotterbolag, säkerhet lämnad med	0	98
Företagsinteckningar för beviljad checkkredit	0	13,810
Totalt	354,117	324,508

Ställda säkerheter inkluderar andelar i vissa närstående företag. Då koncernen har integrerat dessa helt vid årets utgång och inte värderar goodwill per enhet redovisas ställda säkerheter till eget kapitalvärde utan goodwill.

NOT 26: EVENTUALFÖRPLIKTELSE

Inga eventualförpliktelser finns.

NOT 27: EVENTUALTILLGÅNGAR

Inga eventualtillgångar finns.

FINANSIELLA RAPPORTER

NOT 28: JUSTERINGAR FÖR POSTER SOM INTE INGÅR I KASSAFLÖDET, MM.

	Koncernen	
	2023	2022
Avskrivningar och nedskrivningar	168,969	156,524
Övrig	239	352
Förändring av tilläggsköpeskillning	-82,969	-1,416
Nedskrivning Goodwill	123,164	-
Amorterade låneavgifter	6,314	0
Upplupna räntor	0	-40,012
Summa justeringar	215,719	115,448

NOT 29: KASSA OCH BANK

	Koncernen	
	2023	2022
Följande delkomponenter ingår i likvida medel:		
Banktillgodohavanden	72,014	100,510
Totalt	72,014	100,510

NOT 30: TRANSAKTIONER MED NÄRSTÅENDE

	Koncernen	
	2023	2022
Hysesavtal med säljare av förvärvade bolag och tillika aktieägare och/eller ledningspersoner i Maximum Entertainment.	9,774	8,214
Totalt	9,774	8,214

NOT 31: VÄSENTLIGA HÄNDELSER EFTER RÄKENSKAPSÅRETS SLUT

Spel-tillkännagivanden

- Ett helt nytt partnerskap med Paramount Game Studios, som utvecklar ett fightingspel för flera spelare med fokus på Nickelodeons franchise Avatar: The Last Airbender
- Publisher-tillkännagivande - Selfloss
- Egen IP VR-titel: Smalland: Survive The Wilds VR

Övriga nyheter

- Portzamparc (BNP Paribas Group) och TP IPAC har börjat följa Maximum Entertainment
- Övergång till rapporteringsformat enligt IFRS under första kvartalet 2024
- Byte av likviditetsgarant till Pareto Securities AB
- Datum för årsstämma 2024 ändrat till 4 juni 2024

Spellanseringar och datum:

- Smalland: Survive the Wilds 1.0-release
- Maximum Football dev uppdatering
- Morbid: The Lords of Ire releasedatum
- Whisker Waters releasedatum
- Until Then releasedatum

RESULTATRÄKNING MODERBOLAG

KSEK	Not	2023-01-01 – 2023-12-31	2022-01-01 – 2022-12-31
Rörelseresultat			
Nettoomsättning	3	16,663	9,144
Övriga rörelseintäkter	4	1,477	763
		18,140	9,908
Rörelsens kostnader			
Kostnad sålda varor		-1,454	-13,162
Övriga externa kostnader	5,8	-20,859	-4,440
Personalkostnader	6	-18,389	-15,199
Av- och nedskrivningar anläggningstillgångar	7,13	-192	-169
Övriga rörelsekostnader		-1,004	-20
Rörelseresultat (EBIT)		-23,759	-23,082
Resultat från finansiella poster			
Resultat från andelar i koncernföretag	9	45,546	-14,130
Ränteintäkter och liknande poster	10	66,782	114,130
Räntekostnader och liknande poster	11	-67,822	-79,294
Summa resultat från finansiella poster		44,506	20,706
Resultat efter finansiella poster		20,747	-2,363
Resultat före skatt		20,747	-2,363
Skatt på årets resultat	12	0	0
Årets resultat		20,747	-2,363

BALANSRÄKNING MODERBOLAG

TILLGÅNGAR	Not	12/31/23	12/31/22
Anläggningstillgångar			
Immateriella tillgångar			
Varumärken		101	101
Licenser och liknande rättigheter		608	801
Summa immateriella tillgångar	7,13	709	902
Finansiella anläggningstillgångar			
Andelar i koncernbolag	14	508,217	489,397
Långfristiga fordringar i koncernföretag		357,286	457,129
Övriga långfristiga fordringar		93	93
Summa finansiella anläggningstillgångar		865,596	946,619
SUMMA ANLÄGGNINGSTILLGÅNGAR		866,305	947,521
Omsättningstillgångar			
Kundfordringar, övriga		80	179
Fordringar koncernbolag		51,549	28,610
Skattefordringar		469	0
Övriga fordringar		1,536	2,183
Förutbetalda kostnader och upplupna intäkter, övriga	15	479	635
Summa omsättningstillgångar		54,113	31,606
Kassa och bank			
Kassa och bank	16	1,899	238
Summa omsättningstillgångar		56,012	31,844
SUMMA TILLGÅNGAR		922,318	979,365

EGET KAPITAL OCH SKULDER	Not	12/31/23	12/31/22
Eget kapital			
Bundet Eget kapital			
Aktiekapital		5,111	4,287
Summa bundet eget kapital		5,111	4,287
Fritt eget kapital			
Överkursfond		853,681	746,000
Balanserad vinst eller förlust		-52,291	-49,929
Årets resultat	25	20,747	-2,363
Summa fritt eget kapital		822,136	693,708
Summa eget kapital	17	827,247	697,995
Avsättningar			
Övriga avsättningar	18	64,863	126,685
Summa avsättningar		64,863	126,685
Långfristiga skulder			
Övriga skulder till kreditinstitut		0	0
Skulder till koncernbolag	19	5,566	0
Övriga långfristiga skulder		0	0
Summa långfristiga skulder		5,566	0
Kortfristiga skulder			
Checkräkningskredit	20	0	13,636
Skulder till kreditinstitut		0	67,101
Leverantörsskulder		1,220	736
Skulder till koncernföretag		17,113	12,521
Övriga skulder		217	25,821
Upplupna kostnader och förutbetalda intäkter	21	6,091	34,870
Summa kortfristiga skulder		24,642	154,686
SUMMA EGET KAPITAL OCH SKULDER		922,318	979,365

AVSTÄMNING EGET KAPITAL MODERBOLAG

KSEK	Aktiekapital	Utvecklingsfond	Överkursfond	Bal. resultat inkl. årets resultat	Total Eget kapital
Ingående Eget kapital 2022-01-01	4,048	38,214	699,174	-87,972	653,464
Nyemission (netto efter emissionskostnader)	238				238
Återköp av optioner					0
Justering föregående år		545		-741	-196
Årets resultat				-2,338	-2,338
Förändring fond för utvecklingsutgifter		-38,759	46,826	38,759	46,826
Eget kapital 2022-12-31	4,286	0	746,000	-52,292	697,995
Ingående Eget kapital 2023-01-01	4,286	0	746,000	-52,292	697,995
Nyemission (netto efter emissionskostnader)	824		107,681		108,505
Återköp av optioner					0
Justering föregående år					0
Årets resultat				20,747	20,747
Förändring fond för utvecklingsutgifter					0
Eget kapital 2023-12-31	5,110	0	853,681	-31,545	827,247

KASSAFLÖDESANALYS MODERBOLAG

KSEK	Not	2023	2022
Resultat efter finansiella poster		20,747	-2,363
Justeringar för poster som inte ingår i kassaflödet	23	-46,764	-29,083
Erlagd ränta		-31,028	0
Kassaflöde före förändring i rörelsekapital		-57,045	-31,446
Förändring av kundfordringar		0	-5,425
Förändring av rörelsefordringar		433	-1,754
Förändring av leverantörsskulder		484	-6,078
Förändring av rörelseskulder		0	-322
Kassaflöde från den löpande verksamheten		-56,128	-45,025
Investeringsverksamheten			
Förvärv eller avyttring av immateriella anläggningstillgångar		0	-415
Förvärv av finansiella anläggningstillgångar		138,527	-12,823
Kassaflöde från Investeringsverksamheten		138,527	-13,238
Finansieringsverksamheten			
Nyemission inkl. emissionskostnader		0	0
Upptagning av nya lån		0	21,288
Amortering av låneskulder		-80,737	-2,053
Indragning av aktier		-1	0
Förändring av övriga finansieringsrelaterade poster		0	0
Kassaflöde från finansieringsverksamheten		-80,738	19,235
Årets kassaflöde		1,661	-39,028
Likvida medel vid periodens början		238	39,266
Likvida medel vid periodens slut		1,899	238

YTTERLIGARE UPPLYSNINGAR TILL MODERBOLAGET

NOT 1: REDOVISNINGS- OCH VÄRDERINGSPRINCIPER

Immateriella tillgångar

Varumärken skrivs inte av i moderbolaget.

Lånekostnader

Lånekostnader redovisas i resultaträkningen i moderföretaget.

Leasingavtal

Finansiella leasingavtal redovisas som operationella leasingavtal i moderföretaget

Utländsk valuta

En valutakursdifferens som avser en monetär post som utgör en del av moderföretagets nettoinvestering i en utlandsverksamhet och som är värderad utifrån anskaffningsvärde redovisas i resultaträkningen om differensen uppstått i moderföretaget.

Andelar i dotterföretag, intresseföretag och gemensamt styrda företag

Andelar i dotterföretag, intresseföretag och gemensamt styrda företag redovisas till anskaffningsvärde minskat med ackumulerade nedskrivningar. I anskaffningsvärdet ingår förutom inköpspriset även utgifter som är direkt hänförliga till förvärvet.

Skatt

I moderföretaget särredovisas inte uppskjuten skatt som är hänförlig till obeskattade reserver.

Eget kapital

Eget kapital delas in i bundet och fritt kapital, i enlighet med årsredovisningslagens indelning.

Bokslutsdispositioner

Förändringar av obeskattade reserver redovisas som bokslutsdispositioner i resultaträkningen.

NOT 2: UPPSKATTNINGAR OCH BEDÖMNINGAR

Uppskattningar och bedömningar utvärderas löpande och baseras på erfarenhet och andra faktorer, inklusive förväntningar på framtida händelser som anses rimliga under rådande förhållanden.



NOT 3: NETTOOMSÄTTNING

	2023	2022
Sverige	1,376	1,882
EU-länder	7,580	987
Länder utanför EU	7,708	6,275
Totalt	16,663	9,144

NOT 4: ÖVRIGA RÖRELSEINTÄKTER

	2023	2022
Kursvinster på fordringar/skulder av rörelsekaraktär	1,130	388
Övrigt	347	376
Totalt	1,477	763

NOT 5: ARVODE OCH KOSTNADSERSÄTTNING TILL REVISOR

	2023	2022
PwC		
Revisionsuppdrag	1,868	1,583
Revisionsverksamhet utöver revisionsuppdraget	40	-
Skatterådgivning	85	70
Övriga uppdrag	75	-
Summa PwC	2,068	1,653

NOT 6: ANSTÄLLDA, PERSONALKOSTNADER OCH STYRELSEARVODE

	2023	Av vilka män	2022	Av vilka män
Genomsnittligt antal anställda	4	3	6	5
Genomsnittligt antal styrelseledamöter	6	4	6	5

Löner, arvode, liknande ersättningar och sociala kostnader till styrelse och övriga anställda	2023		2022	
	Styrelsen och VD	Övriga anställda	Styrelsen och VD	Övriga anställda
Löner och liknande ersättningar	1,815	5,560	2,032	5,855
Sociala avgifter	570	1,839	638	2,354
Pensionskostnader	119	662	0	1,366
Sociala avgifter	29	161	0	305
Totalt	2,533	8,222	2,670	9,880

NOT 7: AVSKRIVNINGAR, NEDSKRIVNINGAR OCH ÅTERFÖRINGAR

Licensavtal	2023	2022
Avskrivningar		
Vid årets början	-159	0
Årets avskrivning	-192	-159
Utgående ackumulerade avskrivningar	-351	-159

NOT 8: OPERATIONELLA LEASINGAVTAL

Maximum Entertainment som leasetagare	2023	2022
Framtida minimileaseavgifter som skall erläggas avseende icke uppsägningsbara leasingavtal:		
Förfaller till betalning inom ett år	720	645
Förfaller till betalning senare än ett men inom 5 år	446	1,513
Förfaller till betalning senare än 5 år		
Under perioden kostnadsförda leasingavgifter	1,154	605

Maximum Entertainment AB som leasegivare	2023	2022
Framtida minimileaseavgifter som kommer att erhållas avseende icke uppsägningsbara leasingavtal:		
Förfaller till betalning inom ett år	200	200
Förfaller till betalning senare än ett men inom 5 år		
Förfaller till betalning senare än 5 år inom ett år		
Under perioden intäktsförda variabla leasingavgifter		

NOT 9: RESULTAT FRÅN ANDELAR I KONCERNBOLAG

Resultat från andelar i koncernbolag	2023	2022
Erhållen utdelning	45,545	23,142
Resultat vid försäljning av dotterbolag	0	-103
Nedskrivning av andelar i dotterbolag	0	-37,169
Totalt moderbolag	45,545	-14,130

NOT 10: RÄNTEINTÄKTER OCH LIKANDE POSTER

	2023	2022
Räntor	19,063	22,098
Kursdifferenser	47,719	92,032
Summa	66,782	114,130
Varav avseende koncernföretag	66,782	114,130

NOT 11: RÄNTEKOSTNADER OCH LIKNANDE RESULTATPOSTER

	2023	2022
Räntor	3,750	26,871
Kursdifferenser	64,072	52,422
Summa	67,822	79,294
Varav avseende koncernföretag	56,954	52,453

NOT 12: SKATT PÅ ÅRETS RESULTAT

	Moderbolaget	
	2023	2022
Aktuell skatt	0	0
Uppskjuten skatt	0	0
Skatt på årets resultat	0	0

	Moderbolaget	
	2023	2022
Redovisat resultat före skatt	20,747	-2,363
Skatt beräknad enligt gällande skattesats (20,6 %)	4,274	-487
Skatteeffekt av ej avdragsgilla kostnader	0	0
Skatteeffekt av ej skattepliktiga intäkter	-9,382	-4,767
Skatteeffekt av ej skattepliktig realisationsvinst	0	7,678
Skatt hänförlig till tidigare års redovisade resultat	0	0
Effekt av ändrade skattesatser	5,109	-2,424
Redovisad skattekostnad	0	0

NOT 13: IMMATERIELLA ANLÄGGNINGSTILLGÅNGAR

Licensavtal	2023	2022
Ingående anskaffningsvärden	960	545
Årets anskaffningar	0	415
Utgående ackumulerade anskaffningsvärden	960	960
Ingående avskrivningar	-159	0
Årets avskrivningar	-192	-159
Utgående ackumulerade avskrivningar	-351	-159
Utgående redovisat värde	608	801
Varumärken	2023	2022
Ingående anskaffningsvärden	101	101
Utgående ackumulerade anskaffningsvärden	101	101
Utgående redovisat värde	101	101
Summa immateriella anläggningstillgångar	709	902

NOT 14: ANDELAR I KONCERNBOLAG

	2023	2022
Andelar i dotterföretag	508,217	489,397
Vid årets slut	508,217	489,397

INNEHAV AV ANDELAR I KONCERNBOLAG UTGÖRS AV FÖLJANDE (SEK):

	Org. nr	Säte	Kapitalandel
Maximum Entertainment Sweden AB (Dimfrost Studio AB)	559120-3517	Norrköping, Sverige	100%
Maximum Entertainment Hungary kft (Invictus Games Kft)	09-09-007215	Ungern	100%
Maximum Entertainment France (Just For Games SAS)	52,956,777,800,012	Frankrike	100%
Merge Games Ltd	7,113,176	Storbritannien	100%
Zordix Racing AB	559348-0600	Umeå, Sverige	100%
MGI Acquisition Corporation Inc	36-5009558	USA	100%

	Kapitalandel	Bokfört värde 2023	Bokfört värde 2022
Maximum Entertainment Sweden AB (Dimfrost Studio AB)	100%	11,120	2,861
Maximum Entertainment Hungary kft (Invictus Games Kft)	100%	12,589	12,589
Maximum Entertainment France (Just For Games SAS)	100%	229,852	229,852
Merge Games Ltd	100%	253,461	244,070
Zordix Racing AB	100%	1,195	25
MGI Acquisition Corporation Inc	100%	0	0
Utgående redovisat värde		508,217	489,397

FORDRINGAR PÅ DOTTERFÖRETAG UTGÖRS AV FÖLJANDE (SEK):

	2023	2022
Ingående anskaffningsvärde	457,129	386,164
Tillkommande fordringar	14,716	63,086
Amorteringar, avgående fordringar	-150,128	-49,123
Valutakorrigeringar	35,570	57,001
Utgående redovisat värde	357,286	457,129

NOT 15: FÖRSKOTTSBETALDA KOSTNADER OCH UPPLUPNA INTÄKTER

	2023	2022
Förutbetalda hyror	171	120
Förutbetalda försäkringar	37	28
Övriga poster	271	487
Saldo vid årets slut	479	635

NOT 16: KASSA OCH BANK

	2023	2022
Banktillgodohavanden	1,899	238
Totalt	1,899	238

NOT 17: EGET KAPITAL

	2023	2022
Aktiekapital	5,111	4,286
Överkursfond	853,681	746,000
Balanserat resultat	-52,292	-49,954
Årets resultat	20,747	-2,338
Saldo vid årets slut	827,247	697,995

NOT 18: AVSÄTTNINGAR FÖR TILLÄGGSKÖPESKILLINGAR

	2023	2022
Saldo vid årets början	126,685	202,264
Omklassificering	0	-17,649
Nya avsättningar	17,596	0
Omvärdering, valutapåverkan	3,143	13,816
lansspråktaget belopp	-82,561	-48,516
Bedömning av villkorat vederlag	0	-23,230
Saldo vid årets slut	64,863	126,685

FINANSIELLA RAPPORTER

NOT 19: LÅNGFRISTIGA SKULDER

De långfristiga skulderna förfaller till betalning enligt följande:

	2023			2022		
	Mellan 1 och 5 år	Senare än 5 år	Summa	Mellan 1 och 5 år	Senare än 5 år	Summa
Skulder till kreditinstitut			0			0
Skulder till koncernföretag	5,566		5,566			0
Summa	5,566	0	5,566	0	0	0

NOT 20: CHECKRÄKNINGSKREDIT

	Moderbolaget	
	2023	2022
Beviljad checkkredit	0	15,000
Utnyttjad checkkredit	0	-13,636
Outnyttjad checkkredit	0	1,364

NOT 21: UPPLUPNA KOSTNADER OCH FÖRUTBETALDA INTÄKTER

	Moderbolaget	
	2023	2022
Upplupna räntekostnader, övriga	0	29,654
Upplupen bonus	980	1,700
Semesterlöner	311	1,191
Sociala avgifter på pensionsskuld	532	0
Sociala avgifter	405	909
Övriga poster	3,864	1,417
Totalt	6,091	34,870

NOT 22: STÄLLDA SÄKERHETER

	12/31/23	12/31/22
Hysesavtal dotterbolag, säkerhet lämnad med	0	98
Företagsinteckningar för beviljad checkkredit	0	13,810
Totalt	0	13,908

NOT 23: JUSTERINGAR FÖR POSTER SOM INTE INGÅR I KASSAFLÖDET, MM.

	2023	2022
Avskrivningar	192	169
Avsättningar för tilläggsköpeskillingar	-	28,832
Övriga poster	-2,450	-
Resultat från andelar i koncernföretag	-45,546	-
Upplupna räntor	1,040	82
Summa justeringar	-46,764	29,083

NOT 24: TRANSAKTIONER MED NÄRSTÅENDE

Under räkenskapsåret har sedvanlig handel bedrivits mellan koncernens bolag.

NOT 25: VINSTDISPOSITION

	2023	2022
Följande medel står till årsstämans förfogande		
Överkursfond	853,680	746,000
Balanserade vinstmedel	-52,291	-49,929
Årets resultat	20,747	-2,363
Totalt	822,136	693,708

Ingen utdelning föreslås.

UNDERSKRIFTER

STOCKHOLM, DEN 30, APRIL 2024

CHRISTINA SEELYE
VERKSTÄLLANDE DIREKTÖR

STEFAN LAMPINEN
STYRELSELEDAMOT

STEFAN LINDEBERG
STYRELSEORDFÖRANDE

PETTER HJERSTEDT
STYRELSELEDAMOT

DAVID ERIKSSON
STYRELSELEDAMOT

KARLA MARTIN
STYRELSELEDAMOT

VÅR REVISIONSBERÄTTELSE HAR LÄMNATS DEN 30 APRIL 2024
ÖHRLINGS PRICEWATERHOUSECOOPERS AB

NIKLAS RENSTRÖM
AUKTORISERAD REVISOR

Revisionsberättelse

Till bolagsstämman i Maximum Entertainment AB, org.nr 556778-7691

Rapport om årsredovisningen och koncernredovisningen

Uttalanden

Vi har utfört en revision av årsredovisningen och koncernredovisningen för Maximum Entertainment AB för år 2023. Bolagets årsredovisning och koncernredovisning ingår på sidorna 6-48 i detta dokument.

Enligt vår uppfattning har årsredovisningen och koncernredovisningen upprättats i enlighet med årsredovisningslagen och ger en i alla väsentliga avseenden rättvisande bild av moderbolagets och koncernens finansiella ställning per den 31 december 2023 och av dessas finansiella resultat och kassaflöde för året enligt årsredovisningslagen. Förvaltningsberättelsen är förenlig med årsredovisningens och koncernredovisningens övriga delar.

Vi tillstyrker därför att bolagsstämman fastställer resultaträkningen och balansräkningen för moderbolaget och koncernen.

Grund för uttalanden

Vi har utfört revisionen enligt International Standards on Auditing (ISA) och god revisionssed i Sverige. Vårt ansvar enligt dessa standarder beskrivs närmare i avsnittet Revisorns ansvar. Vi är oberoende i förhållande till moderbolaget och koncernen enligt god revisorssed i Sverige och har i övrigt fullgjort vårt yrkesetiska ansvar enligt dessa krav.

Vi anser att de revisionsbevis vi har inhämtat är tillräckliga och ändamålsenliga som grund för våra uttalanden.

Styrelsens och verkställande direktörens ansvar

Det är styrelsen och verkställande direktören som har ansvaret för att årsredovisningen och koncernredovisningen upprättas och att de ger en rättvisande bild enligt årsredovisningslagen. Styrelsen och verkställande direktören ansvarar även för den interna kontroll som de bedömer är nödvändig för att upprätta en årsredovisning och koncernredovisning som inte innehåller några väsentliga felaktigheter, vare sig dessa beror på oegentligheter eller misstag.

Vid upprättandet av årsredovisningen och koncernredovisningen ansvarar styrelsen och verkställande direktören för bedömningen av bolagets och koncernens förmåga att fortsätta verksamheten. De upplyser, när så är tillämpligt, om förhållanden som kan påverka förmågan att fortsätta verksamheten och att använda antagandet om fortsatt drift. Antagandet om fortsatt drift tillämpas dock inte om styrelsen och verkställande direktören avser att likvidera bolaget, upphöra med verksamheten eller inte har något realistiskt alternativ till att göra något av detta.

Revisorns ansvar

Våra mål är att uppnå en rimlig grad av säkerhet om huruvida årsredovisningen och koncernredovisningen som helhet inte innehåller några väsentliga felaktigheter, vare sig dessa beror på oegentligheter eller misstag, och att lämna en revisionsberättelse som innehåller våra uttalanden. Rimlig säkerhet är en hög grad av säkerhet, men är ingen garanti för att en revision som utförs enligt ISA och god revisionssed i Sverige alltid kommer att upptäcka en väsentlig felaktighet om en sådan finns. Felaktigheter kan uppstå på grund av oegentligheter eller misstag och anses vara väsentliga om de enskilt eller tillsammans rimligen kan förväntas påverka de ekonomiska beslut som användare fattar med grund i årsredovisningen och koncernredovisningen.

En ytterligare beskrivning av vårt ansvar för revisionen av årsredovisningen och koncernredovisningen finns på Revisorsinspektionens webbplats: www.revisorsinspektionen.se/revisornsansvar. Denna beskrivning är en del av revisionsberättelsen.

Rapport om andra krav enligt lagar och andra författningar

Uttalanden

Utöver vår revision av årsredovisningen och koncernredovisningen har vi även utfört en revision av styrelsens och verkställande direktörens förvaltning för Maximum Entertainment AB för år 2023 samt av förslaget till dispositioner beträffande bolagets vinst eller förlust.

Vi tillstyrker att bolagsstämman disponerar vinsten enligt förslaget i förvaltningsberättelsen och beviljar styrelsens ledamöter och verkställande direktören ansvarsfrihet för räkenskapsåret.

Grund för uttalanden

Vi har utfört revisionen enligt god revisionssed i Sverige. Vårt ansvar enligt denna beskrivs närmare i avsnittet Revisorns ansvar. Vi är oberoende i förhållande till moderbolaget och koncernen enligt god revisorssed i Sverige och har i övrigt fullgjort vårt yrkesetiska ansvar enligt dessa krav.

Vi anser att de revisionsbevis vi har inhämtat är tillräckliga och ändamålsenliga som grund för våra uttalanden.

Styrelsens och verkställande direktörens ansvar

Det är styrelsen som har ansvaret för förslaget till dispositioner beträffande bolagets vinst eller förlust. Vid förslag till utdelning innefattar detta bland annat en bedömning av om utdelningen är försvarlig med hänsyn till de krav som bolagets och koncernens verksamhetsart, omfattning och risker ställer på storleken av moderbolagets och koncernens egna kapital, konsolideringsbehov, likviditet och ställning i övrigt.

Styrelsen ansvarar för bolagets organisation och förvaltningen av bolagets angelägenheter. Detta innefattar bland annat att fortlöpande bedöma bolagets och koncernens ekonomiska situation, och att tillse att bolagets organisation är utformad så att bokföringen, medelsförvaltningen och bolagets ekonomiska angelägenheter i övrigt kontrolleras på ett betryggande sätt. Den verkställande direktören ska sköta den löpande förvaltningen enligt styrelsens riktlinjer och anvisningar och bland annat vidta de åtgärder som är nödvändiga för att bolagets bokföring ska fullgöras i överensstämmelse med lag och för att medelsförvaltningen ska skötas på ett betryggande sätt.

Revisorns ansvar

Vårt mål beträffande revisionen av förvaltningen, och därmed vårt uttalande om ansvarsfrihet, är att inhämta revisionsbevis för att med en rimlig grad av säkerhet kunna bedöma om någon styrelseledamot eller verkställande direktören i något väsentligt avseende:

- företagit någon åtgärd eller gjort sig skyldig till någon försummelse som kan föranleda ersättningsskyldighet mot bolaget, eller
- på något annat sätt handlat i strid med aktiebolagslagen, årsredovisningslagen eller bolagsordningen.

Vårt mål beträffande revisionen av förslaget till dispositioner av bolagets vinst eller förlust, och därmed vårt uttalande om detta, är att med rimlig grad av säkerhet bedöma om förslaget är förenligt med aktiebolagslagen.

Rimlig säkerhet är en hög grad av säkerhet, men ingen garanti för att en revision som utförs enligt god revisionssed i Sverige alltid kommer att upptäcka åtgärder eller försummelser som kan föranleda ersättningsskyldighet mot bolaget, eller att ett förslag till dispositioner av bolagets vinst eller förlust inte är förenligt med aktiebolagslagen.

En ytterligare beskrivning av vårt ansvar för revisionen av förvaltningen finns på Revisorsinspektionens webbplats: www.revisorsinspektionen.se/revisornsansvar. Denna beskrivning är en del av revisionsberättelsen.



ersättningsskyldighet mot bolaget, eller att ett förslag till dispositioner av bolagets vinst eller förlust inte är förenligt med aktiebolagslagen.

En ytterligare beskrivning av vårt ansvar för revisionen av förvaltningen finns på Revisorsinspektionens webbplats: www.revisorsinspektionen.se/revisornsansvar. Denna beskrivning är en del av revisionsberättelsen.

Stockholm den 30 april 2024

Öhrlings PricewaterhouseCoopers AB

Niklas Renström
Auktoriserad revisor