




JUMP GATE

ÅRSREDOVISNING

FÖR RÄKENSKAPSÅRET 1 JANUARI TILL 31 DECEMBER 2025

Innehållsförteckning



VD HAR ORDET	3
VERKSAMHETEN	5
FUNATICS	6
GAMEXCITE	7
NUKKLEAR	8
TIVOLA GAMES	9
PRODUKTPORTFÖLJ	10
LANSERINGAR	11
SPELINDUSTRIN	12
HÄNDELSE UNDER PERIODEN/ EFTER PERIODEN	13

01. GENERAL

FÖRSÄLJNING & RESULTAT, ETC.	16
INKOMSTSKATTER, NOTERING, ÄGARSTRUKTUR, ETC.	21
ANSTÄLLDA, VISION, REDOVISNINGSPRINCIPER, ETC.	23

02. REPORT

RESULTATRÄKNING, RAPPORTER & NOTER	25-63
------------------------------------	-------

VD har ordet



Framgångsrik spellansering

Star Trek: Voyager – Across the Unknown lanserades den 18 februari, och den 23 februari 2026 meddelades att spelet redan sålt över 100 000 enheter. Den inledande försäljningen har varit över förväntan och spelet har tagits väl emot av spelare och kritiker. Spelet nådde förstaplatsen på den globala topplistan för bästsäljande spel på Steam, distributionsplattformen för PC-spel, när den inledande försäljningen nådde sin topp. Förläggaren Daedalic Entertainment har beskrivit lanseringen som den mest framgångsrika i deras 20-åriga historia, och så är definitivt fallet även för Jumpgate. Teamet från gameXcite, under ledning av Patrick Streppel, har gjort ett fantastiskt jobb med begränsade resurser och mycket uthållighet och passion.

Försäljningsintäkter från spelet kommer att börja redovisas i bolagets kvartalsrapport med start första kvartal 2026. Eftersom det inte är några aktiverade kostnader för Star Trek: Voyager – Across the Unknown på balansräkningen, kommer spelintäkterna få en betydande påverkan på resultatet. Teamet kommer att fortsätta stödja spelet med nytt innehåll och engagera spelarna för att upprätthålla long tail-försäljningen.

Royaltyintäkter från projekt som lanserades under 2025 samt ett betydande nytt projekt lägger grunden för 2026

Vi har tidigare kommunicerat en uppskattning om att spelen Ed & Edda: GRAND PRIX – Racing Champions, Sacred 2 Remaster och Star Trek: Voyager – Across the Unknown tillsammans hade potential att generera intäkter i intervallet 14–51 MSEK under de 12 månaderna efter respektive lansering. I och med lanseringen av Star Trek: Voyager – Across the Unknown, som avslutar denna lanseringscykel, uppskattar vi nu att de sammanlagda intäkterna från dessa tre titlar kommer att ligga i den övre delen av det ovan nämnda intervallet.

Dessutom meddelade vi några dagar före jul ett betydande nytt projekt tillsammans med Trophy Games Development A/S. Det rör sig om ett utvecklingskontrakt med en budget på 19 MSEK för ett nytt mobilspel som också inkluderar stöd från den tyska staten. Projektet startade i mars 2026.

Välpositionerat för att bygga på framgången

Med en nedskalad organisation och betydligt reducerade kostnader, är Jumpgate välpositionerat för att nå lönsamhet baserat på den framgångsrika lanseringen av Star Trek: Voyager – Across the Unknown samt ytterligare projekt under 2026.

Detta är en nyckellansering för oss och vi förväntar att spelets framgång ska ta Jumpgate till nästa nivå. Vi upplever redan en ökning av inkommande förfrågningar och en ökning av aktivitetsnivån avseende affärsutvecklingen.

Jumpgates affärsmodell med en blandning av uppdragsavtal och externt finansierade spelprojekt, där vi försöker behålla en betydande uppsida, har validerats av Star Trek. Det är ett projekt med extern kostnadstäckning genom en förläggare och offentliga medel, med en hög intäktsandel för bolaget. Vi fortsätter att arbeta utifrån modellen med ett fokus på premiumspel för PC och konsol.

Huvudmålen för 2026 är att minska skuldsättningen, signera nya projekt samt att försätta bolaget i en position där vi kan vara mer selektiva och strategiska i den vidare utvecklingen av portföljen. Med en starkare finansiell position, kommer vi att överväga även att investera och ta begränsad risk i utvalda projekt med en attraktiv riskprofil.

Tack för ert stöd. De kommande veckorna och månaderna blir viktiga och spännande. Vi strävar efter att 2026 ska bli ett verkligt transformativt år för Jumpgate.

Harald Riegler

VD, Jumpgate AB





FÖRVALTNINGSBERÄTTELSE

Styrelsen och verkställande direktören för Jumpgate AB ("Bolaget"), org. nr. 556842-4062, avlämnar härmed årsredovisning för räkenskapsåret 2025-01-01 till 2025-12-31.

Bolaget har sitt säte i Stockholm kommun.



VERKSAMHETEN

Jumpgate AB är en oberoende grupp av spelutvecklingsbolag som grundades 2011 och omfattar fyra spelstudios: Nukklear (Hamburg), Tivola Games (Hamburg), gameXcite (Hamburg) samt Funatics (Düsseldorf).

Koncernen producerar och förlägger egna spel samt utvecklar spel och andra digitala produkter på uppdrag av externa företag. Gruppens bolag har etablerade samarbeten med starka industripartners och spännande produktportföljer med stor potential. Koncernen verkar på den globala marknaden, distribuerar sina spel världen över och har ett stort internationellt nätverk.

Nettoomsättning, Q1 2024 - Q4 2025 (TSEK)					Nettoomsättning per rörelsegren (TSEK)		
2024	Q1	Q2	Q3	Q4		2025	2024
	16 400	18 450	19 115	14 135	Utvecklingsuppdrag	21 832	54 171
2025	Q1	Q2	Q3	Q4	Spelförsäljning	20 573	13 915
	13 648	11 273	5 468	12 036	Övriga tjänster	20	14

- SPELSTUDIOS: 4
- ANTAL ANSTÄLLDA: 54
- SPEL I PORTFÖLJEN: 6
- LANSERINGAR 2025: 5





FUNATICS

Funatics grundades 1998 och har varit en av Tysklands mest erfarna utvecklingsstudios. Företaget är baserat utanför Düsseldorf och har en lång erfarenhet av att utveckla strategispel, vilket framgår av det genomslag som det egenutvecklade IP:et Cultures har samt den stora framgången med The Settlers som utvecklades av Funatics teamet medan de var på Ubisoft. Studio arbetar nu med att utveckla mobilspelet 'Boss of the World' och andra ännu oannonserade projekt.

Etablerad spelutvecklare

- Teamet bakom **The Settlers – The Next Generation**
- **Battle Castles:** Nytt strategispel
- **Boss of the World:** Mobile Allstar Cheerleading spel
- **Plattformar** - PC / Konsol / Mobil

STAR TREK™ VOYAGER® ACROSS THE UNKNOWN



TM & © 2025 CBS Studios Inc. Star Trek and related marks and logos are trademarks of CBS Studios Inc. All Rights Reserved.



gameXcite
we get you excited!

gameXcite är en Hamburg-baserad studio som för närvarande arbetar med "Star Trek: Voyager - Across the Unknown" och ytterligare innehåll. Spelet publiceras av Daedalic Entertainment och vårt publiceringsavtal inkluderar en betydande uppsida för gameXcite. Spelet lanserades den 18 februari 2026 till PC, PS5, Xbox och Switch 2.

Etablerad spelutvecklare

- **Star Trek™: Voyager® - Across the Unknown** - Företagets största PC/Konsolprojekt hittills som lanserades den 18 februari 2026.
- **Asterix & Friends** - Asterix-baserat byggspel.
- **Asterix & Obelix: Heroes** - Asterix-baserade kortspel på PS5/PS4/XBOX/Switch/PC.





NUKKLEAR DIGITAL MINDS

Nukklear är en internationell utvecklingsstudio baserad i Hamburg, Tyskland. Kärnteamet har arbetat tillsammans sedan 1999. Som en prisbelönt spelstudio med fokus på samordnadspelutveckling (co-development), så har Nukklear skapat ett starkt varumärke genom en kombination av egenutvecklad IP och uppdragsutveckling. Nukklear är ett eftertraktat team som ligger i framkant inom den europeiska dataspelsbranschen.

Etablerad spelutvecklare

- **Unreal & Unity experter**
- Lång erfarenhet av multiplayer-lösningar
- Utveckling av UI/UX
- **Plattformar**– PC / Konsol / Mobil



Tivola
cute games • since 1995

Tivola är en utvecklare av hjärtevärmande familjespel för PC, Konsol samt mobil. Studion är baserad i Hamburg, Tyskland. Tivola publicerade Ed & Edda: GRAND PRIX - Racing Champions för PC och konsol under juli 2025 och har nu slutfört en prototyp för ett mysigt 3D-djurhemssimulationsspel. Teamet arbetar för närvarande på ett hästspel åt förläggaren Trophy Games.

Etablerad utvecklare

- **Ed & Edda: GRAND PRIX - Racing Champions** – Lanserades i juli 2025 för Nintendo Switch, PlayStation 5, Xbox Series X/S och PC.
- **Nytt mysigt 3D-djurhemssimulationsspel** – prototypen är färdigställd
- **Hästspel** – mobilspel under utveckling



Produktportfölj i urval




Lanseringar under 2025



Lanseringsprogram 2025:

2025

- **Dune: Awakening** / Nukklear & Funcom
- **Klaus Lee – Thunderballs** / Nukklear & Assemble Entertainment
- **Ed & Edda: GRAND PRIX - Racing Champions** / Tivola Games
- **Star Trek: Voyager- Across the Unknown** / gameXcite & Daedalic
(Detta har skjutits fram till den 18 februari 2026.)
- **Ed & Edda: GRAND PRIX – Goes Europa-Park** / Tivola Games
- **Sacred 2 Remaster** / Funatics
- **Boss of the World** / Funatics



Spelindustrin

Jumpgate är aktiva på den globala spelmarknaden, en sektor som de senaste åren upplevt uppseendeväckande stark tillväxt. Nedan följer en översiktlig beskrivning över de marknader på vilka Jumpgate är verksamt. Information om marknadsstorlek, tillväxt och marknadsposition i förhållande till konkurrenter avser Bolagets samlade bedömning baserat på interna och externa källor och ska enbart ses som grova uppskattningar.

Bolagets externa källor består primärt av fakta från oberoende undersökningsinstitut och övrig tillgänglig branschstatistik. Även om information från externa källor har återgivits exakt och Bolaget betraktar dessa som tillförlitliga har Bolaget inte på egen hand verifierat information och kan således inte garantera informationens korrekthet och fullständighet. Vidare utgör merparten av siffrorna rörande marknadsandelar uppskattningar som är svåra eller omöjliga att beräkna exakt.

Den globala dataspelsmarknaden

Den globala spelmarknaden väntas uppgå under 2025 till 196,7 miljarder USD och förväntas uppgå till 227,2 miljarder USD år 2028 med en förväntad årlig genomsnittlig tillväxttakt (CAGR) om cirka 4,9%. Marknaden visade på en ökning med 7,4% jämfört med 2024, drivet främst av tillväxt inom PC- och konsolsegmenten.

Marknaden för mobilspel

Marknaden för mobilspel, vilket nu är en mindre intäktskälla för Jumpgate, uppgick under 2025 till cirka 108 miljarder USD, vilket motsvarar 55% av den totala spelmarknaden globalt. Detta motsvarar en ökning om cirka 7,7% jämfört med föregående år. Antal spelare förväntas vara ca 3 miljarder varav 1,9 miljarder i Asien. Den förväntad årlig genomsnittlig tillväxttakt (CAGR) till 2028 för mobilspel förväntas uppgå till 4,5%.

Marknaden för PC- och konsolspel

PC- och konsolspel utgör det viktigaste segmentet för Jumpgate. PC-segmentet, med en årlig omsättning under 2025 om cirka 43,0 miljarder USD, står för cirka 22% av den globala spelmarknaden och växte med 10,4% på årsbasis jämfört med 2024. PC-segmentet har gynnats av ökningen av hem- och bärbara datorer under pandemin, som används för hemarbete, skola eller liknande. Samtidigt står konsolsegmentet, med cirka 45,3 miljarder USD i omsättning, för cirka 23% av den globala spelmarknaden och växte med cirka 4,2% på årsbasis under 2025. Tillväxten närmaste åren förväntas vara högre inom PC-segmentet jämfört med konsolsegmentet eftersom den senare är beroende av storsäljare (AAA spel) medan PC-segmentet (vars främsta distributionskanal är Steam) har större bredd när det gäller antalet och preferenser hos spelare samt högre andel nya spellanseringar. Den förväntad årlig genomsnittlig tillväxttakt (CAGR) för PC-spel till 2028 förväntas uppgå till 6,6% och 4,4% för konsolspel.

Newzoo estimerar att det fanns under år 2025 ca 936 miljoner människor som spelar PC-spel samt ca 645 miljoner människor som spelar konsolspel världen över, vilket är en ökning med 3,1% och 2,5% respektive jämfört med 2024. Den genomsnittliga årliga tillväxttakten av spelare fram till 2028 bedöms ligga på 2,9% och 2,2% respektive.

(Källor: Newzoo: Global Games Market Report 2025 samt 2026 PC & Console Gaming Report)



Händelser under perioden

Den 27 februari meddelades att spelstudion Tableflip Entertainment avyttras till studioledningen samt att styrelsen för Bolaget beslutat om ett omfattande kostnadsbesparingsprogram.

Den 27 februari meddelades att Jumpgate ingått partneravtal om matchande extern finansiering för tre offentligt delfinansierade spelprojekt till ett totalt potentiellt värde om ca 30 miljoner kronor förutsatt att ansökningarna om offentlig finansiering godkänns.

Den 7 maj meddelades att Bolaget upptar lån om totalt ca 13,6 MSEK (varav cirka 4,9 MSEK avser refinansiering av befintlig skuld), föreslår en riktad emission av teckningsoptioner till långivarna samt beslutar om en företrädesemission av aktier om ca 10,2 MSEK.

Den 7 maj offentliggjorde Bolaget styrelsens bedömning av den potentiella framtida försäljningen från de tre spellanseringar som planeras för andra halvåret 2025. Bedömningen avser intäkterna under de första tolv månaderna efter lansering av respektive titel, med beaktande av att lanseringarna sker vid olika tidpunkter och att intäkterna därför kommer att ackumuleras över tid, och utgör ett intervall på mellan 14 MSEK och 51 MSEK.

Den 20 maj meddelades att Bolagets Hamburgbaserade spelstudios tilldelats 1,7 MSEK i offentligt stöd för prototyper till nya spelprojekt från Gamecity Hamburg.

Den 2 juni meddelades att Bolaget erhållit godkännanden för ca 13,3 MSEK i offentlig finansiering för tre nya spelprojekt. Finansieringen utgår i form av bidrag till täckning av produktionskostnader och har beviljats inom ramen för det tyska programmet för selffinansiering.

Den 27 juni meddelades att Bolaget erhållit projektfinsiering på 1,16 MSEK för en Nintendo Switch-version av ett ännu inte annonserat spel med planerade lansering under andra halvåret 2025.

Den 1 juli offentliggjordes utfallet i Bolagets företrädesemission med en teckningsgrad på 46,9 %. Genom emissionen tillfördes Bolaget ca 3,3 MSEK före emissionskostnader efter kvittningar om ca 1,5 MSEK.

Den 24 juli meddelades att spelet Ed & Edda: GRAND PRIX – Racing Champions lanserats på PC, Sony Playstation 5, Xbox X|S och Nintendo Switch.

Den 5 augusti meddelades att Bolaget upptagit en ny lånetranch om totalt 2,6 MSEK samt beslutat om riktad emission av teckningsoptioner till långivarna.

Den 13 augusti meddelades att Bolaget erhållit en betalning om ca 2,2 MSEK för en uppnådd försäljningsmilstolpe i ett uppdragsavtal samt att dotterbolaget Funatics hade signerat ett nytt uppdragsavtal med ett kontraktvärde om ca 5 MSEK.

Den 15 oktober meddelades att demon för Star Trek: Voyager – Across the Unknown publicerats på Steam samt att den var på topp 10-listan över mest spelade demos på Steam Next Fest och hade ca 87 % positiva recensioner.

Den 11 november meddelades att Sacred 2 Remaster fanns tillgängligt för PC (Steam), PlayStation 5 och Xbox X|S, med en version för Nintendo Switch planerad till mitten av 2026.

Den 15 december meddelades att Boss of the World relanserats för iOS och Android. Utvecklingen av spelet har tagits över av Funatics från ett tidigare team under ett uppdragsavtal.

Den 16 december meddelades att gameXcite beviljats ca 1,6 miljoner kr i finansiering från tyska federala medel. Finansieringen utgår i form av ett bidrag till täckning av produktionskostnader.

Den 19 december meddelades att Jumpgate ingått ett utvecklingsavtal med en mobilspelefförläggare för ett nytt spelprojekt med en budget på ca 19 miljoner kr. Projektet är villkorat av slutlig tilldelning av tyska federala bidrag.


Händelser efter perioden

Den 13 februari meddelades att bolaget utökar lånefacilitet med Triple Dragon och erhåller ytterligare projektfinansiering för Star Trek: Voyager – Across the Unknown.

Den 23 februari meddelades att Star Trek: Voyager – Across the Unknown har sålt över 100 000 enheter 4 dagar efter lanseringen.

Den 9 mars meddelades att Bolaget slutför extern finansiering om 19 miljoner SEK för nytt spelprojekt med Trophy Games.

Den 26 mars meddelades att de förväntade spelintäkter kommer att vara i den högre änden av det tidigare kommunicerade intervallet om 14-51 miljoner SEK för de tre redan publicerade spelen.



01

Allmänt



BOLAGSSTYRNING

Jumpgate är ett svenskt aktiebolag och svensk bolagsrätt är tillämplig på Bolagets verksamhet. Vidare styrs Bolaget i enlighet med bolagsordningen. Bolaget har policydokument och instruktioner som allokera ansvaret mellan styrelsen och verkställande direktören, verkställande direktörens plikter och rapporteringsskyldighet samt instruktioner för ekonomisk rapportering. Jumpgate följer regelverket för NGM Nordic SME, men eftersom MTF-marknadsplatserna inte utgör reglerade marknader har Bolaget inte krav på sig att följa svensk kod för bolagsstyrning ("Koden"). Jumpgate följer dock kontinuerligt utvecklingen på området och följer de delar av Koden som kan anses relevanta.

BOLAGSSTÄMMA

Årsstämman i Jumpgate 2026 hålls den 13 maj. För information kring årsstämman hänvisas till Bolagets hemsida www.jumpgategames.se.

Kallelse till bolagsstämma sker genom annonsering i Post- och Inrikes Tidningar samt på Bolagets hemsida. Att kallelse skett skall annonseras i Dagens Industri. Kallelse till bolagsstämman sker inom den tid som är enligt lag gällande. Aktieägare som är införd i eget namn i den av Euroclear Sweden AB förda aktieboken på avstämningsdagen och som har anmält deltagande i tid har rätt att delta i bolagsstämma och rösta för sitt aktieinnehav. De aktieägare som inte själva kan delta har möjlighet att företrädas genom ombud.

Information om Bolagets finansiella kalender och ekonomiska rapporter går att finna på Bolagets hemsida.

Nuvarande bolagsordning, beslutad på bolagsstämma den 5 juni 2025, finns tillgänglig på Bolagets hemsida.

STYRELSE

Styrelseledamöterna utses av aktieägarna vid årsstämman för tiden fram till slutet av nästkommande årsstämma. Styrelsen i Jumpgate ska, enligt bolagsordningen, bestå av lägst tre och högst sex ledamöter med högst två suppleanter och det är årsstämman som beslutar om det exakta antalet styrelseledamöter. Vid årsstämman den 5 juni 2025 valdes Viktor Modigh (Styrelseordförande), Harald Riegler, Marcus Jacobs, Andras Vajlok och Markus Windelen. Ett totalt arvode på 500 000 kr fastställdes. Vissa styrelseledamöter har även erhållit konsultarvoden för arbete utanför ramen för styrelsearbetet.

BOLAGSLEDNING OCH VERKSTÄLLANDE DIREKTÖR

Den verkställande direktören ("VD") är ansvarig för den löpande operativa verksamheten i Jumpgate. VD tillsätts och entledigas av styrelsen och dennes arbete utvärderas löpande av styrelsen. Bolagets VD-instruktion reglerar ansvarsförhållandet mellan styrelsen och VD. Bolagsledningen utgörs av tre personer inklusive VD med ansvar för olika delar av det operativa arbetet.

ERSÄTTNING TILL BOLAGSLEDNINGEN

VD:s ersättning fastställs av styrelsen. Ersättning till övriga ledande befattningshavare beslutas av VD i samråd med styrelsens ordförande.

FÖRSÄLJNING OCH RESULTAT

FLERÅRSJÄMFÖRELSE

Koncernen

Beloppen visas i TSEK

	2025	2024	2023	2022	2021
Nettoomsättning	42 426	68 100	52 075	27 738	20 097
Res. efter finansiella poster	-21 980	-16 949	-34 079	-31 377	-23 137
Balansomslutning	96 664	107 903	129 092	53 480	60 605
Soliditet (%)	51,49	70,11	41,81	57,86	86,98
Medelantal anställda	54	82	84	57	59

Moderföretaget

Beloppen visas i TSEK

	2025	2024	2023	2022	2021
Nettoomsättning	13 246	10 515	7 764	12 295	3 842
Res. efter finansiella poster	-18 145	-19 766	-21 691	-12 352	-22 480
Balansomslutning	133 418	129 946	139 995	51 835	47 437
Soliditet (%)	56,28	68,14	52,07	61,52	93,29
Medelantal anställda	4	4	4	3	3

Resultatdisposition

Förslag till behandling av bolagets förlust

Till årsstämmans förfogande står	
balanserad förlust	-136 457 124
överkursfond	225 597 475
årets förlust	-18 144 645
Summa	70 995 706
Styrelsen föreslår att	
i ny räkning överföres	70 995 706
Resultat	70 995 706

Koncernens och moderbolagets resultat och ställning i övrigt hänvisas till efterföljande resultat- och balansräkningar samt kassaflödesanalyser med noter.

Nettoomsättningen uppgick till 42 426 TSEK (68 100 TSEK). Det redovisade resultatet för perioden uppgick till -22 065 TSEK (-17 820 TSEK).

Resultatet per aktie under perioden uppgick till -1,528 SEK per aktie (-1,523 SEK). Beräknat på det genomsnittliga antalet aktier uppgick resultatet till -1,701 SEK (-0,035 SEK).



INVESTERINGAR

Koncernens totala investeringar under perioden uppgick till 293 TSEK (3 085 TSEK) och avsåg immateriella anläggningstillgångar med 157 TSEK (3 036 TSEK) såsom licenser och balanserade utgifter för utvecklingsarbeten och vad avser materiella anläggningstillgångar 135 TSEK (49 TSEK) såsom inventarier och verktyg.

AVSKRIVNINGAR

Årets resultat har belastats med 3 225 TSEK (4 790 TSEK) i avskrivningar och nedskrivningar varav 167 TSEK (521 TSEK) avser avskrivningar på inventarier, verktyg och installationer, 2 385 TSEK (3 087 TSEK) avser avskrivningar och nedskrivningar på tidigare års balanserade utgifter för utvecklingsarbete, samt 658 TSEK (1 182 TSEK) avser avskrivning av leasade tillgångar.

LIKVIDITET OCH FINANSIERING

Bolaget hade vid periodens utgång 3 685 TSEK (2 866 TSEK) i likvida medel.

EGET KAPITAL, AKTIEKAPITAL OCH ANTAL AKTIER

Per den 31 december 2025 uppgick Jumpgates egna kapital till 49 771 TSEK (75 697 TSEK). Bolagets soliditet uppgick den 31 december 2025 till 51,49 procent (70,11 procent).

Jumpgates aktiekapital är fördelat på 14 444 614 aktier med ett kvotvärde om SEK 0,035. Samtliga aktier utgörs av samma serie och äger samma rätt till röst och vinst i bolaget.

AKTIEKAPITALET S UTVECKLING

Registreringsdatum	Aktiekapital	Akkumulerat aktiekapital	Antal aktier	Akkumulerat antal aktier	Kvotvärde
BOLAGETS BILDANDE 2011-01-17					
2011-01-17	50 000,00	50 000,00	50 000	50 000	1,00
NYEMISSION, AKTIESPLIT					
2016-04-25	11 670,00	61 670,00	566 700	616 700	0,10
NYEMISSION					
2016-05-24	24 530,00	86 200,00	245 300	862 000	0,10
NYEMISSION					
2016-06-02	450 946,40	537 146,40	109 464	971 464	0,55
NYEMISSION					
2016-09-06	189 575,75	726 722,15	342 860	1 314 324	0,55
NYEMISSION					
2018-02-26	49 052,71	775 774,86	88 715	1 403 039	0,55
NYEMISSION					
2018-03-08	417 342,56	1 193 117,42	754 791	2 157 830	0,55
NYEMISSION					
2018-03-16	655 789,66	1 848 907,08	1 186 038	3 343 868	0,55
NYEMISSION					
2018-04-10	618 759,74	2 467 666,82	1 119 067	4 462 935	0,55
NYEMISSION					
2018-08-14	255 196,30	2 722 863,12	461 539	4 924 474	0,55
NYEMISSION					
2020-01-20	7 057 651,47	9 780 514,59	12 764 219	17 688 693	0,55
NYEMISSION					
2020-01-30	258 143,38	10 038 657,97	466 869	18 155 562	0,55
REDUCTION					
2020-05-20	-9 538 657,97	500 000	0	18 155 562	0,0275
NYEMISSION					
2020-06-04	182 864,07	682 864,07	6 640 000	24 795 562	0,0275
NYEMISSION					
2020-06-17	14 641,93	697 506	531 665	25 327 227	0,0275
NYEMISSION					
2020-06-25	22 793,76	720 299,76	827 667	26 154 894	0,0275
NYEMISSION					
2020-06-25	315 234,42	1 035 534,18	11 446 516	37 601 410	0,0275
TECKNINGSOPTION					
2020-08-31	138 221,11	1 173 755,29	5 018 964	42 620 374	0,0275
TECKNINGSOPTION					
2020-10-23	96 842,00	1 270 597,29	3 516 442	46 136 816	0,0275
TECKNINGSOPTION					
2020-10-23	258 883,53	1 529 480,82	9 400 352	55 537 168	0,0275
NYEMISSION					
2020-10-23	225 657,90	1 755 138,72	8 193 892	63 731 060	0,0275
NYEMISSION					
2021-03-03	15 299,86	1 770 438,58	555 555	64 286 615	0,0275
NYEMISSION					
2021-03-03	115 895,39	1 886 333,97	4 208 292	68 494 907	0,0275
NYEMISSION					
2021-03-05	212 642,74	2 098 976,71	7 721 297	7 216 204	0,0275
NYEMISSION					
2021-03-05	798 653,32	2 897 630,03	29 000 000	105 216 204	0,0275



NYEMISSION					
2021-06-22	406 856,14	3 304 486,17	14 773 404	119 989 608	0,0275
NYEMISSION					
2021-07-20	110 013,70	3 414 499,87	3 994 721	123 984 329	0,0275
NYEMISSION					
2021-10-07	48 814,24	3 463 314,11	1 772 500	125 756 829	0,0275
NYEMISSION					
2021-12-08	405 165,09	3 868 479,20	14 712 000	140 468 829	0,0275
NYEMISSION					
2022-01-11	77 170,37	3 945 649,57	2 802 143	143 270 972	0,0275
NYEMISSION					
2023-06-26	7 891 299,14	11 836 948,71	286 541 944	429 812 916	0,0275
NYEMISSION					
2023-07-13	553 529,68	12 390 478,39	20 099 285	449 912 201	0,0275
NYEMISSION					
2023-08-01	541 867,91	12 932 346,3	19 675 833	469 588 034	0,0275
NYEMISSION					
2023-08-07	82 619,28	13 014 965,58	2 999 999	472 588 033	0,0275
NYEMISSION					
2023-12-22	239 304,41	13 254 269,99	8 689 412	481 277 445	0,0275
NYEMISSION					
2024-06-17	3 782 127,31	17 036 397,3	137 333 295	618 610 740	0,0275
NYEMISSION					
2024-06-20	8 454 090,11	25 490 487,41	306 977 517	925 588 257	0,0275
NYEMISSION					
2024-06-20	885 508,63	26 375 996,04	32 153 814	957 742 071	0,0275
NYEMISSION					
2024-06-24	1 577 746,47	27 953 742,51	57 289 748	1 015 031 819	0,0275
NYEMISSION					
2024-07-02	3 951 538,70	31 905 281,21	143 484 813	1 158 516 632	0,0275
SAMMANSLAGNING AKTIER 100:1					
2024-09-26	0	31 905 281,21	0	11 585 166	2,75
NYEMISSION					
2024-12-23	315 038,45	32 220 319,66	114 394	11 699 560	2,75
MINSKNING					
2025-07-15	-11 746 089,66	20 474 230,00	0	11 699 560	1,75
NYEMISSION					
2025-07-15	4 803 844,50	25 278 074,50	2 745 054	14 444 614	1,75
ÖKNING FONDEMISSION					
2025-07-15	11 746 089,66	37 024 164,16	0	14 444 614	2,56
MINSKNING					
2025-07-15	-4 803 844,50	32 220 319,66	0	14 444 614	2,23
MINSKNING					
2025-07-15	-31 714 758,17	505 561,49	0	14 444 614	0,035

TECKNINGSOPTIONER TILL LÅNGIVARE

Under april och maj 2025 ingick Jumpgate låneavtal med externa långgivare om totalt cirka 13,63 MSEK. Som en del av avtalen tilldelades långgivarna sammanlagt 15 270 182 teckningsoptioner, motsvarande 1,12 teckningsoptioner per utlånad krona (eller SEK-motsvarande). Varje teckningsoption ger rätt att teckna en ny aktie i Jumpgate till en teckningskurs om 1,75 SEK per aktie. Teckningsoptionerna kan utnyttjas under december 2026.

INKOMSTSKATTER

Jumpgate redovisar mot bakgrund av Bolagets ställning inte värdet av underskottsavdrag som en tillgång i balansräkningen förrän pågående utvecklingsarbeten färdigställs och börjar generera intäkter. Det ackumulerade skattemässiga underskottet uppgår per den 31 december 2025 till 141 845 TSEK.

NOTERING

Jumpgates aktier handlas sedan den 16 september 2016 på NGM Nordic SME under kortnamnet GATE MTF och med ISIN-kod SE0008435044.

Jumpgate saknar avtal om likviditetsgaranti. Styrelsen har gjort bedömningen att det stora antalet aktieägare är tillräckligt för att möjliggöra en fungerande handel.

ÄGARSTRUKTUR

Bolaget har cirka 2 500 aktieägare. De största ägarna i Bolaget per 2025-12-31 och enligt senast kända förhållanden framgår av nedanstående uppställning.

Namn	Aktier	Ägarandel (%)
Infundo AB	1 079 100	7,47%
Avanza Pension AB	830 406	5,75%
Jimmy Jönsson	777 775	5,38%
Nordnet Pensionsförsäkring AB	726 037	5,03%
Alexander Ivarsson	619 130	4,29%
Clusius Capital AB	500 000	3,46%
Stefan Wennergren	616 000	4,26%
Tigerstaden AS	496 572	3,44%
PAM Capital AB	474 643	3,29%
Clearstream Banking S.A.	457 383	3,17%
Robin Andersson	399 700	2,77%
Pareto Securities AS	360 567	2,50%
Andras Vajlok (privat)	331 372	2,29%
Unicredit Austria AG	324 474	2,25%
Marcus Stenswed	285 714	1,98%
Emil Mattson	271 369	1,88%
Jay Asset Management AS	261 462	1,81%
Nordnet Livförsäkring AS	256 080	1,77%
F1 Funds AS	226 854	1,57%
Deutsche Bank AG	222 096	1,54%
Marcus Jacobs	204 751	1,42%
MDL Consult AS	200 888	1,39%
DNB Bank AS	199 589	1,38%
F2 Funds AS	198 500	1,37%
Minotaurus Energi AS	169 305	1,17%
Övriga ca 2500 aktieägare	3 954 847	27,38%
Summa	14 444 614	100,00%



INSYNSPERSONERS INNEHAV I BOLAGET

Koncernen

Namn	Befattning	Aktier	Ägarandel	Förändring
Viktor Modigh (via bolag)	Styrelseordförande	193 242	1,34%	
Marcus Jacobs (privat & via bolag)	Styrelseledamot	162 666	1,13%	
Andras Vajlok (privat & via bolag + KF)	Styrelseledamot	896 923	6,21%	
Markus Windelen	Styrelseledamot	10 417	0,07%	
Viktor Modigh & Marcus Jacobs (via gemensamt kontrollerat bolag)		1 079 100	7,47%	
Harald Riegler	VD / Styrelseledamot	324 474	2,25%	
Florian Bohn (via bolag)	COO / CFO	88 800	0,61%	
Patrick Streppel (via bolag)	CPO / MD gameXcite	33 667	0,23%	
Thomas Friedmann	Studioledning Funatics	94 789	0,66%	
Thomas Häuser	Studioledning Funatics	94 789	0,66%	
Thorsten Kneisel	Studioledning Funatics	94 789	0,66%	
Alexander Nikolic	Ekonomikonsult	15 000	0,10%	
Summa		3 088 656	21,38%	

ANSTÄLLDA

Det genomsnittliga antalet anställda under perioden var 54 (82).

VISION

Jumpgates vision är att bygga en världsledande grupp av utvecklingsstudios med förstklassiga partners.

OPTIONSPROGRAM

Incitamentsprogram LTI 2023

LTI 2023:1 för ledande befattningshavare och nyckelpersoner i Jumpgategruppen omfattar 60 174 teckningsoptioner på i huvudsak följande villkor. Varje teckningsoption ger rätt att under tiden 15 september 2026 – 17 november 2026 teckna en ny aktie i Bolaget till en teckningskurs om 21 kr per aktie (motsvarande 120 % av det volymvägda snittpriset 29 juni 2023 – 13 juli 2023).

LTI 2023:2 för styrelseledamöter i Jumpgate omfattar 25 789 teckningsoptioner på i huvudsak följande villkor. Varje teckningsoption ger rätt att under tiden 15 september 2026 – 17 november 2026 teckna en ny aktie i Bolaget till en teckningskurs om 21 kr per aktie (motsvarande 120 % av det volymvägda snittpriset 29 juni 2023 – 13 juli 2023).

Fullt utnyttjade medför LTI-programmen en utspädning på ca 0,60 % av bolagets aktier.

KOMMANDE RAPPORTTILLFÄLLEN

Jumpgate AB (publ) lämnar återkommande ekonomisk information enligt följande plan:

Årsstämma 2026	2026-05-13
Delårsrapport januari – mars 2026 (Q1 2026)	2026-05-13
Delårsrapport januari – juni 2026 (Q2 2026)	2026-08-20
Delårsrapport januari – september 2026 (Q3 2026)	2026-11-26

REDOVISNINGSPRINCIPER

Bolagets tillgångar och skulder upptas till anskaffningsvärde respektive nominellt värde om ej annat framgår.

Anläggningstillgångar värderas till anskaffningsvärdet med avdrag för ackumulerade avskrivningar och eventuella nedskrivningar. Immateriella- och materiella anläggningstillgångar redovisas till anskaffningsvärde med avdrag för ackumulerade avskrivningar och eventuella nedskrivningar. Linjär avskrivning görs på avskrivningsbart belopp över tillgångarnas nyttjandeperiod enligt följande: Inventarier, verktyg, installationer och goodwill fem (5) år samt balanserade utgifter för utvecklingsarbeten och liknande arbeten och koncessioner, patent, licenser, varumärken tre till fem (3 – 5) år.

För ytterligare information vänligen kontakta:

Jumpgate AB c/o the Lundin Group
Hovslagargatan 5, 3 tr 111 48 Stockholm Sweden

Allmänna frågor: E-Post: info@jumpgategames.se

IR- och pressfrågor: E-Post: ir@jumpgategames.se

JUMPGATE AB

Jumpgate AB är en oberoende grupp av spelutvecklingsbolag som grundades 2011 och omfattar fyra spelstudios: Nuklear (Hamburg), Tivola Games (Hamburg), gameXcite (Hamburg) samt Funatics (Düsseldorf). Koncernen producerar och förlägger egna spel samt utvecklar spel och andra digitala produkter på uppdrag av externa företag. Gruppens bolag har etablerade samarbeten med starka industripartners och spännande produktportföljer med stor potential. Koncernen verkar på den globala marknaden, distribuerar sina spel världen över och har ett stort internationellt nätverk. För mer information se: www.jumpgategames.se



02

Rapporter och noter



RESULTATRÄKNING

Kr	Not	2025-01-01 2025-12-31	2024-01-01 2024-12-31
RÖRELSENS INTÄKTER M.M.			
Nettoomsättning	2	42 425 571	68 100 369
Aktiverat arbete för egen räkning		110 700	254 883
Övriga rörelseintäkter	3	12 840 317	15 340 404
Summa rörelsens intäkter m m		55 376 589	83 695 656
RÖRELSENS KOSTNADER			
Köpta tjänster		-18 717 097	-20 147 137
Övriga externa kostnader	4	-14 258 227	-11 837 641
Kostnader för ersättningar till anställda	5	-35 976 636	-54 546 874
Av- och nedskrivningar av materiella och immateriella anläggningstillgångar		-3 224 824	-4 790 252
Övriga rörelsekostnader		-232 942	-253 110
Summa rörelsens kostnader		-72 409 727	-91 575 014
Rörelseresultat		-17 033 138	-7 879 358
RESULTAT FRÅN FINANSIELLA POSTER			
Resultat från övriga värdepapper och fordringar som är anläggningstillgångar		-92 719	54 232
Övriga ränteintäkter och liknande resultatposter		-11 000	3 232
Räntekostnader och liknande resultatposter		-4 843 184	-9 127 240
Resultat efter finansiella poster		-21 980 041	-16 949 134
Skatt på periodens resultat	6	-85 173	-870 965
Periodens resultat		-22 065 214	-17 820 099

RAPPORT ÖVER TOTALRESULTATET

Kr	2025-01-01 2025-12-31	2024-01-01 2024-12-31
Periodens resultat	-22 065 214	-17 820 099
<i>Poster som kan komma att omklassificeras till resultaträkningen:</i>		
Differenser vid omräkning av utlandsverksamheter	-61 246	10 193
Övrigt totalresultat efter skatt	-61 246	10 193
Periodens totalresultat	-22 126 460	-17 809 906

RAPPORT ÖVER FINANSIELL STÄLLNING

Kr	Not	2025-12-31	2024-12-31
ANLÄGGNINGSTILLGÅNGAR			
IMMATERIELLA ANLÄGGNINGSTILLGÅNGAR			
Balanserade utgifter för utveckling av spel	7	3 814 470	3 912 894
Licenser, varumärken och liknande rättigheter	8	45 450	13 590
Goodwill	9	80 687 290	88 842 112
Pågående arbete avseende immateriella anläggningstillgångar	10	1 214 003	3 588 649
Summa immateriella anläggningstillgångar		85 761 213	95 997 245
MATERIELLA ANLÄGGNINGSTILLGÅNGAR			
Inventarier och installationer	11	98 389	245 864
Leasade tillgångar	12	712 488	1 467 050
Summa materiella anläggningstillgångar		810 877	1 712 914
Summa anläggningstillgångar		86 572 090	97 710 159
OMSÄTTNINGSTILLGÅNGAR			
KORTFRISTIGA FORDRINGAR			
Kundfordringar	13	1 414 503	6 156 264
Övriga fordringar		382 376	660 067
Förutbetalda kostnader och upplupna intäkter	14	4 610 372	580 585
Summa kortfristiga fordringar		6 407 251	7 396 916
Likvida medel		3 684 742	2 866 069
Summa omsättningstillgångar		10 091 994	10 262 985
SUMMA TILLGÅNGAR		96 664 084	107 973 144



RAPPORT ÖVER FINANSIELL STÄLLNING

Kr	Not	2025-12-31	2024-12-31
EGET KAPITAL OCH SKULDER			
EGET KAPITAL			
Bundet eget kapital			
Aktiekapital		505 561	32 220 319
Summa bundet eget kapital		505 561	32 220 319
Fritt eget kapital			
Övrigt tillskjutet kapital		225 597 475	189 191 763
Annat eget kapital inklusive periodens resultat		-176 331 633	-145 714 921
Summa fritt eget kapital		49 265 842	43 476 842
Eget kapital hänförligt till moderbolagets aktieägare			
Innehav utan bestämmande inflytande		49 771 403	75 697 161
Summa eget kapital		49 771 403	75 697 161
AVSÄTTNINGAR			
Övriga avsättningar	16	936 651	572 291
Summa avsättningar		936 651	572 291
LÅNGFRISTIGA SKULDER			
Övriga skulder	17	481 337	847 892
Summa långfristiga skulder		481 337	847 892
KORTFRISTIGA SKULDER			
Leverantörsskulder		1 851 746	2 348 796
Aktuella skatteskulder		246 487	216 468
Övriga skulder		34 525 158	22 722 611
Upplupna kostnader och förutbetalda intäkter	18	8 851 301	5 567 611
Summa kortfristiga skulder		45 474 693	30 855 800
Totala skulder		46 892 681	32 275 983
SUMMA EGET KAPITAL OCH SKULDER		96 664 084	107 973 144

FÖRÄNDRING AV EGET KAPITAL

Kr	Aktiekapital	Övrigt tillskjutet kapital	Annat eget kapital inklusive periodens resultat	Summa eget kapital
INGÅENDE BALANS				
2024-01-01	13 254 270	172 747 263	-132 023 818	53 977 714
Tillskjutet eget kapital efter avdrag för transaktionskostnader	18 966 050	16 444 500	-	34 410 550
Periodens omräkningsdifferens	-	-	4 128 996	4 128 996
Periodens resultat	-	-	-17 820 099	-17 820 099
UTGÅENDE BALANS				
2024-12-31	32 220 319	189 191 763	-145 714 921	75 697 161
Nedsättning av aktiekapital	-36 518 603	36 518 603	-	-
Tillskjutet eget kapital efter avdrag för transaktionskostnader	4 803 845	-112 890	-	4 690 954
Periodens omräkningsdifferens	-	-	-8 551 498	-8 551 498
Periodens resultat	-	-	-22 065 214	-22 065 214
UTGÅENDE BALANS				
2025-12-31	505 561	225 597 475	-176 331 633	49 771 403



KASSAFLÖDESANALYS

Kr	Not	2025-01-01 2025-12-31	2024-01-01 2024-12-31
DEN LÖPANDE VERKSAMHETEN			
Resultat efter finansiella poster		-21 980 041	-16 949 185
Justering för poster som inte ingår i kassaflödet, m.m.		3 054 040	3 350 566
Betald inkomstskatt		-85 173	-3 573 075
Kassaflöde från den löpande verksamheten före förändringar i rörelsekapitalet		-19 011 174	-17 171 694
Förändringar av rörelsekapitalet:			
Förändring av kundfordringar och andra fordringar		989 665	1 239 149
Förändring av leverantörsskulder och andra skulder		4 422 348	-21 656 509
Nettokassaflöde från den löpande verksamheten		-13 599 161	-37 589 054
INVESTERINGSVERKSAMHETEN			
Förvärv av immateriella anläggningstillgångar		-157 434	-3 035 857
Avyttring av immateriella anläggningstillgångar		-	7 973 980
Förvärv av materiella anläggningstillgångar		-135 293	-47 926
Avyttring av materiella anläggningstillgångar		-	5 233
Avyttring av finansiella tillgångar		-	-
Kassaflöde från investeringsverksamheten		-292 727	4 895 420
FINANSIERINGSVERKSAMHETEN			
Nyemission		4 690 954	35 410 550
Upptagna lån		15 390 830	16 974 392
Amortering av lån		-5 371 222	-24 738 008
Kassaflöde från finansieringsverksamheten		14 710 562	27 646 934
Periodens kassaflöde		818 674	-5 046 700
Likvida medel vid periodens början		2 866 069	7 912 769
Likvida medel vid periodens slut		3 684 742	2 866 069

RESULTATRÄKNING

Kr	Not	2025-01-01 2025-12-31	2024-01-01 2024-12-31
RÖRELSENS INTÄKTER M.M.			
Nettoomsättning	2	13 246 308	10 515 400
Aktiverat arbete för egen räkning		110 700	3 026 677
Övriga rörelseintäkter	3	239 204	2 526 677
Summa rörelsens intäkter m m		13 596 212	16 068 316
RÖRELSENS KOSTNADER			
Köpta tjänster		-13 594 142	-11 774 415
Övriga externa kostnader	4	-5 751 242	-4 954 463
Kostnader för ersättningar till anställda	5	-4 815 744	-7 169 924
Av- och nedskrivningar av materiella och immateriella anläggningstillgångar		-1 380 099	-27 500
Övriga rörelsekostnader		-211 772	-210 414
Summa rörelsens kostnader		-25 753 000	-24 136 716
Rörelseresultat		-12 156 788	-8 068 400
RESULTAT FRÅN FINANSIELLA POSTER			
Resultat från andelar i koncernföretag		-688 499	-2 427 000
Resultat från övriga värdepapper och fordringar som är anläggningstillgångar		-57 724	59 566
Övriga ränteintäkter och liknande resultatposter		-13 256	-2 311
Räntekostnader och liknande resultatposter		-5 228 378	-9 327 753
Resultat efter finansiella poster		-18 144 645	-19 765 898
Skatt på periodens resultat	6	-	-
Periodens resultat		-18 144 645	-19 765 898



RAPPORT ÖVER FINANSIELL STÄLLNING / BALANSRÄKNING

Kr	Not	2025-12-31	2024-12-31
ANLÄGGNINGSTILLGÅNGAR			
IMMATERIELLA ANLÄGGNINGSTILLGÅNGAR			
Balanserade utgifter för utveckling av spel	7	1 105 247	-
Förskott avseende immateriella anläggningstillgångar	10	1 214 003	3 588 649
Summa immateriella anläggningstillgångar		2 319 250	3 588 649
MATERIELLA ANLÄGGNINGSTILLGÅNGAR			
Inventarier och installationer	8,11	-	-
Summa materiella anläggningstillgångar		0	0
FINANSIELLA ANLÄGGNINGSTILLGÅNGAR			
Andelar i koncernföretag	19,20	124 288 633	124 313 633
Fordringar hos koncernföretag		1 345 390	998 418
Summa finansiella anläggningstillgångar		125 634 023	125 312 051
Summa anläggningstillgångar		127 953 273	128 900 700
OMSÄTTNINGSTILLGÅNGAR			
KORTFRISTIGA FORDRINGAR			
Kundfordringar	13	-	-
Fordringar hos koncernföretag		399 849	1 033 379
Övriga fordringar		258 584	423 972
Förutbetalda kostnader och upplupna intäkter	14	4 496 756	376 238
Summa kortfristiga fordringar		5 155 189	903 589
Likvida medel		309 827	141 417
Summa omsättningstillgångar		5 465 116	1 045 006
SUMMA TILLGÅNGAR		133 418 389	129 945 706

RAPPORT ÖVER FINANSIELL STÄLLNING / BALANSRÄKNING

Kr	Not	2025-12-31	2024-12-31
EGET KAPITAL OCH SKULDER			
EGET KAPITAL			
Bundet eget kapital			
Aktiekapital		505 561	32 220 320
Fond för utvecklingsutgifter		2 319 250	3 588 649
Summa bundet eget kapital		2 824 811	35 808 969
Fritt eget kapital			
Överkursfond		225 597 475	189 191 763
Balanserat resultat		-135 187 726	-116 691 227
Periodens resultat		-18 144 645	-19 765 898
Summa fritt eget kapital		72 265 104	52 734 638
Summa eget kapital		75 089 916	88 543 607
LÅNGFRISTIGA SKULDER			
Övriga skulder	17	-	143 581
Summa långfristiga skulder		0	143 581
KORTFRISTIGA SKULDER			
Leverantörsskulder		524 811	1 245 140
Skulder till koncernföretag		18 423 483	16 606 290
Aktuella skatteskulder		-36 025	-36 025
Övriga skulder		33 897 353	21 097 479
Upplupna kostnader och förutbetalda intäkter	18	5 518 850	2 345 633
Summa kortfristiga skulder		58 328 473	41 258 517
Totala skulder		58 328 473	41 402 098
SUMMA EGET KAPITAL OCH SKULDER		133 418 389	129 945 705



FÖRÄNDRING AV EGET KAPITAL

Kr	Aktiekapital	Fond för utvecklingsutgifter	Överkursfond	Balanserat resultat	Periodens resultat	Totalt eget kapital
INGÅENDE BALANS						
2024-01-01	13 254 270	562 410	172 747 263	-91 973 940	-21 691 047	72 898 956
Omföring av föregående års resultat	-	-	-	-21 691 047	21 691 047	-
Förändring fond för utvecklingsutgifter	-	3 026 239	-	-3 026 239	-	-
Nyemission	18 966 050	-	22 354 666	-	-	41 320 716
Nyemissionskostnad	-	-	-5 910 166	-	-	-5 910 166
Periodens resultat	-	-	-	-	-19 765 898	-19 765 898
UTGÅENDE BALANS						
2024-12-31	32 220 320	3 588 649	189 191 763	-116 691 226	-19 765 898	88 543 608
Omföring av föregående års resultat	-	-	-	-19 765 898	19 765 898	-
Nedsättning av aktiekapital	-36 518 603	-	36 518 603	-	-	-
Tillskjutet eget kapital efter avdrag för transaktionskostnader	4 803 844	-	-112 890	-	-	4 690 954
Förändring fond för utvecklingsutgifter	-	-1 269 399	-	1 269 399	-	-
Periodens resultat	-	-	-	-	-18 144 645	-18 144 645
UTGÅENDE BALANS						
2025-12-31	505 561	2 319 250	225 597 475	-135 187 726	-18 144 645	75 089 916

KASSAFLÖDESANALYS

Kr	2025-01-01 2025-12-31	2024-01-01 2024-12-31
DEN LÖPANDE VERKSAMHETEN		
Resultat efter finansiella poster	-18 144 645	-19 765 897
Justering för poster som inte ingår i kassaflödet, m.m.	878 628	27 500
Betald inkomstskatt	-	-34 254
Kassaflöde från den löpande verksamheten före förändringar i rörelsekapitalet	-17 266 017	-19 772 651
Förändringar av rörelsekapitalet:		
Förändring av kundfordringar och andra fordringar	-4 087 507	927 471
Förändring av leverantörsskulder och andra skulder	3 639 794	-16 597 999
Nettokassaflöde från den löpande verksamheten	-17 713 730	-35 443 179
INVESTERINGSVERKSAMHETEN		
Avyttring av aktier i dotterföretag	25 000	-
Förvärv av immateriella anläggningstillgångar	-110 700	-3 026 239
Förvärv av finansiella tillgångar	-390 932	-
Avyttring av finansiella tillgångar	43 960	293 866
Kassaflöde från investeringsverksamheten	-432 672	-2 732 373
FINANSIERINGSVERKSAMHETEN		
Nyemission	4 690 954	35 410 550
Upptagna lån	19 281 020	26 983 951
Amortering av lån	-5 657 061	-24 302 903
Kassaflöde från finansieringsverksamheten	18 314 912	38 091 598
Årets kassaflöde	168 511	-83 954
Likvida medel vid årets början	141 417	225 372
Likvida medel vid årets slut	309 927	141 417



Noter

NOT 1 REDOVISNINGSS- & VÄRDERINGSPRINCIPER

Allmänna upplysningar

Dessa finansiella rapporter är upprättad i SEK vilket är moderföretagets redovisningsvaluta och koncernens presentations valuta.

Koncernens finansiella rapporter har upprättats i enlighet med årsredovisningslagen, RFR 1, Kompletterande redovisningsregler för koncerner och International Financial Reporting Standards (IFRS) såsom de har antagits av EU. Moderföretagets årsredovisning har upprättats enligt årsredovisningslagen (1995:1554) och Rådet för finansiell rapporterings rekommendation RFR2 Redovisning för juridiska personer. Moderföretaget tillämpar samma redovisnings och värderingsprinciper som koncernen förutom de undantag som anges under Moderföretaget nedan.

Moderbolaget Jumpgate AB, org nr 556842-4062, är ett publikt aktiebolag som är bildat och har sitt säte i Sverige. Huvudkontor och huvudsaklig verksamhetsort ligger i Stockholm, Sverige. Redovisnings- och värderingsprinciperna är oförändrade jämfört med föregående år.

Fortsatt drift

Koncernredovisningen har upprättats enligt principen om fortsatt drift. Vid upprättandet av koncernredovisningen har styrelsen och verkställande direktören bedömt koncernens förmåga att fortsätta verksamheten under en period om minst tolv månader från balansdagen. Denna bedömning har innefattat överväganden av koncernens operativa kassaflöde, behov av fortsatt finansiering samt koncernens resultatnivå.

Bedömningen har baserats på godkända budgetar och likviditetsprognoser samt antaganden avseende försäljningsutveckling i befintliga och kommande spelprojekt, genomförande av beslutade kostnadsbesparingsåtgärder, tillgång till extern finansiering samt utnyttjande av offentlig medfinansiering och projektfinansiering.

Styrelsen och verkställande direktören har särskilt beaktat de åtgärder som har genomförts samt de positiva utvecklingar som inträffat under och efter räkenskapsåret. Dessa omfattar bland annat avyttringen av Tableflip Entertainment, genomförandet av ett omfattande kostnadsbesparingsprogram, lånefinansiering, den företrädesemission som genomfördes under året, erhållna offentliga bidrag för spelprojekt, ytterligare projektfinansiering samt kommersiell utveckling i flera spelprojekt.

Efter att ha beaktat genomförda finansieringsåtgärder, beslutade kostnadsreduktioner, erhållet projektstöd samt utvecklingen efter rapportperioden har styrelsen och verkställande direktören dragit slutsatsen att det är lämpligt att upprätta koncernredovisningen enligt antagandet om fortsatt drift. Ingen väsentlig osäkerhet har identifierats som kan leda till betydande tvivel om koncernens förmåga att fortsätta verksamheten, även om bedömningen innefattat väsentliga uppskattningar och bedömningar.

Koncernens finansiella rapporter för det år som slutade 31 december 2025 (inklusive jämförelsetal) godkändes för utfärdande av styrelsen den 13 april 2026.

Verksamhetens karaktär

Jumpgate AB är ett spelfokuserat företag som inkluderar Nukklear (Hamburg), Tivola Games (Hamburg), GameXcite (Hamburg) samt Funatics (Düsseldorf). Under året har Tableflip Entertainment (Visby) avyttrats. Koncernen utvecklar, producerar och publicerar spel och andra digitala produkter på flera distributionsplattformar.

Koncernen har etablerat samarbeten med starka branschpartners, ledande varumärken och spännande produktportföljer med stor tillväxtpotential. Koncernen verkar på den globala marknaden, distribuerar sina spel över hela världen och har ett välutvecklat och omfattande internationellt nätverk. Jumpgate koncernen fokuserar på en uppmätt tillväxtstrategi och är ständigt vaksam för affärsenhetsmål som ger synergi för att realisera värdepotentialer och öka aktieägarvärde.

Standarder, ändringar och tolkningar

Per dagen för godkännandet av dessa konsoliderade finansiella rapporter har vissa nya standarder, ändringar och tolkningar av befintliga standarder som ännu inte trätt i kraft publicerats av IASB. Dessa har inte tillämpats i förtid för koncernen. Styrelse och verkställande direktör utgår ifrån att alla relevanta uttalande kommer att införas i Koncernens redovisningsprinciper när uttalandet träder i kraft. Nya standarder, ändringar och förtydligande som inte tillämpats förväntas inte ha någon väsentlig inverkan på Koncernens finansiella rapporter.

Koncernredovisning

Konsolideringsmetod

För koncernredovisningen konsolideras moderföretagets samtliga dotterföretags verksamheter fram till och med den 31 december 2025. Alla dotterföretag har balansdag den 31 december.

Alla koncerninterna transaktioner och balansposter elimineras vid konsolidering, inklusive realiserade vinster och förluster på transaktioner mellan koncernföretag. I de fall realiserade förluster på koncerninterna försäljningar av tillgångar återförs vid konsolidering, prövas även den underliggande tillgångens nedskrivningsbehov utifrån ett koncernperspektiv. Belopp som redovisas i dotterföretagets finansiella rapporter har justerats där så krävs för att säkerställa överenskommelse med Koncernens redovisnings- och värderingsprinciper. Resultat och övrigt totalresultat för dotterföretag som förvärvats eller avyttrats under året redovisas från det datum förvärvet alternativt avyttringen träder i kraft, enligt vad som är tillämpligt.

Dotterföretag

Som dotterföretag ingår alla företag där Jumpgate AB har kontroll. Med kontroll menas att Jumpgate-koncernen har förmåga att styra dotterföretaget, har rätt till dess avkastning och kan använda sitt inflytande att styra de aktiviteter som påverkar avkastningen.

Rörelseförvärv

Koncernredovisningen har upprättats enligt förvärvsmetoden. Detta innebär att förvärvade verksamheters identifierbara tillgångar och skulder redovisas till verkliga värden enligt upprättad förvärvsanalys. Överstiger verksamhetens anskaffningsvärde det beräknade verkliga värdet av de förväntade nettotillgångarna enligt förvärvsanalysen redovisas skillnaden som goodwill.



Omräkning av utländsk valuta

Koncernens finansiella rapporter presenteras i valutan SEK som också är moderföretagets redovisningsvaluta. Transaktioner i utländsk valuta räknas om till den funktionella valutan för respektive koncernföretag, utifrån de rådande valutakurserna på transaktionsdagen. Valutakursvinster och -förluster till följd av reglering av sådana transaktioner och till följd av omvärdering av monetära poster i utländsk valuta till balansdagkursen redovisas i resultatet.

Utlandsverksamheter

För koncernens finansiella rapporter räknas alla tillgångar, skulder och transaktioner i koncernföretag som har annan funktionell valuta än SEK om till SEK vid konsolideringen.

Intäkter från avtal med kunder

Intäkter från kunder som köper spel delas ofta mellan flera parter beroende på den roll parten har i affären. Beroende på om en part är distributör, förläggare, utvecklare eller innehar rättigheter som spelet bygger på erhålls olika andelar av bruttointäkten från kund. För varje avtal som koncernen ingår i som part, görs en analys av rollen och vad det innebär i fråga om att redovisningsmässigt agera som huvudman (principal) eller ombud (agent) i intäktströendet. För de fall där koncernen bedöms som huvudman (principal) för ett intäktströende bruttoredovisas intäkten som nettoomsättning och de andelar som förs vidare till andra parter redovisas som kostnader i resultaträkningen. I dagsläget klassas företaget som agent i samtliga avtal och redovisar därmed nettot av intäkterna och andelarna till huvudman, dvs koncernens provision som nettoomsättning. Jumpgate fakturerar huvudmannen enligt normala betalningsvillkor. Royalty för sålda spel redovisas som intäkt i den period som försäljningen skett. Eventuell framtida intäktssdelning, som kan komma Jumpgate till godo, intäktsförs löpande i takt med att intäkterna uppkommer.

Rörelsesegment

Rörelsesegment rapporteras på ett sätt som överensstämmer med den interna rapporteringen som lämnas till den Högste Verkställande Beslutsfattaren (HVB). HVB är den funktion som ansvarar för tilldelning av resurser och bedömning av rörelsesegmentens resultat. Jumpgates VD är identifierad som HVB. Ett rörelsesegment är en del av koncernen som bedriver verksamhet från vilken den kan generera intäkter och ådrar sig kostnader och för vilka det finns fristående finansiell information tillgänglig. Koncernen har endast identifierat ett rörelsesegment.

Rörelsekostnader

Rörelsekostnader redovisas i resultatet när tjänsten utnyttjas eller när händelsen inträffat.

Goodwill

Goodwill representerar framtida ekonomiska fördelar och uppkommer vid ett rörelseförvärf, men som inte är enskilt identifierade och separerat redovisade. Goodwill redovisas till anskaffningsvärde minskat med ackumulerade nedskrivningar. Goodwill har en obestämbar nyttjandeperiod.

Anläggningstillgångar

Immateriella tillgångar

Utgifter som är direkt hänförliga till ett projekts utvecklingsfas redovisas som immateriell tillgång förutsatt att de uppfyller samtliga av följande krav:

- Att utvecklingsutgiften kan mätas på ett tillförlitligt sätt
- Att projektet är tekniskt och kommersiellt genomförbart
- Att Koncernen har för avsikt och tillräckliga resurser att färdigställa projektet
- Att Koncernen har förutsättningar att använda eller sälja programvaran, samt
- Att programvaran kommer att generera sannolika framtida ekonomiska fördelar

Utvecklingsutgifter som inte uppfyller dessa kriterier för aktivering kostnadsförs när de uppkommer. Direkt hänförliga utgifter inkluderar personalkostnader som uppkommer i arbetet med programutvecklingen.

Redovisning i efterföljande perioder

Alla immateriella tillgångar med bestämbar nyttjandeperiod, inklusive aktiverade internt utvecklade spel, värderas utifrån anskaffningsvärdet varvid aktiverade utgifter skrivs av linjärt över den beräknade nyttjandeperioden. Nyttjandeperioden omprövas vid varje balansdag. Dessutom sker en nedskrivningsprövning vid indikation på värdenedgång.

Följande nyttjande perioder tillämpas:

- Licenser: 3 år
- Spel: 3 år

Internt utvecklade spel som aktiverats men ännu inte slutförts, skrivs inte av utan nedskrivningsprövas årligen. Avskrivningar ingår i posten Avskrivningar och nedskrivningar av immateriella och materiella anläggningstillgångar. Tillkommande utgifter för underhåll av spel kostnadsförs när de uppkommer.

Materiella anläggningstillgångar

Materiella anläggningstillgångar redovisas till anskaffningsvärde med avdrag för ackumulerade avskrivningar och eventuella nedskrivningar. Tillgångarna skrivs av linjärt över tillgångarnas bedömda nyttjandeperiod. Nedskrivningsprövning görs vid indikation på värdenedgång.

Följande nyttjandeperioder tillämpas:

- Inventarier, verktyg och installationer: 5 år

Finansiella instrument

Koncernen har enbart finansiella instrument som klassificerats till upplupet anskaffningsvärde. Finansiella tillgångar och finansiella skulder redovisas när företaget blir part i det finansiella instrumentets avtalsmässiga villkor. Finansiella tillgångar tas bort från balansräkningen när den avtalsenliga rätten till kassaflödet från tillgången upphör eller regleras, eller när de risker och fördelar förknippade med tillgången överförs till annan part. Finansiella skulder tas bort från balansräkningen när den avtalade förpliktelsen fullgörs eller upphör.

Finansiella tillgångar klassificeras till upplupet anskaffningsvärde mot bakgrund av koncernens affärsmodell och att det enbart är kapitalbelopp och ränta som ska inkasseras. Kundfordringar värderas till anskaffningsvärde med avdrag för förväntade förluster.

Leverantörsskulder och andra icke-räntebärande skulder värderas till nominella belopp. Redovisat värde är en rimlig approximation av verkligt värde.



Kundfordringar

Koncernen använder sig av en förenklad metod vid redovisning av kundfordringar och övriga fordringar och redovisar förväntade kreditförluster för återstående löptid. Dessa kreditförluster är de förväntade bristerna i avtalsenliga kassaflöden med beaktande av risken för utebliven betalning vid något tillfälle under det finansiella instrumentets livstid. Vid beräkningen använder koncernen sin historiska erfarenhet, externa indikatorer och framåtblickande information för att beräkna de förväntade kreditförlusterna med hjälp av en reserveringsmatris.

Koncernen bedömer nedskrivning av kundfordringar kollektivt där fordringarna grupperats utifrån antal förfallna dagar eftersom de har gemensamma kreditrisk-egenskaper.

Eget kapital

Aktiekapital innehåller utgivna och till fullo betalda aktier i företaget. I överkursfonden ingår överkurs vid nyemissioner. Balanserat resultat innehåller balanserade vinster och förluster från tidigare året. Årets resultat utgörs av resultatet för det innevarande året.

Leasing

Koncernen innehar ett hyresavtal för kontorslokaler som har förhandlats fram individuellt och innehåller indexklausuler.

Koncernen bedömer vid leasingperiodens början om avtalet är ett leasingavtal eller innehåller ett leasingavtal. Ett leasingavtal överlåter rätten att styra användningen och rätt till väsentligen alla de ekonomiska fördelar från en identifierad tillgång för en viss tid i utbyte mot ersättning.

Vid leasingavtalets början redovisar koncernen en nyttjanderättstillgång och en leasingskuld i koncernens rapport över finansiell ställning. Nyttjanderättstillgången värderas till anskaffningsvärde vilket omfattar den summa som leasingskulden ursprungligen värderas till, eventuella initiala direkta utgifter som Koncernen åsamkats, samt eventuell första förhöjd leasingavgift.

Koncernen skriver av nyttjanderättstillgången linjärt från och med leasingavtalets början och till och med den tidigaste tidpunkten av nyttjanderättstillgångens nyttjandeperiod och leasingperiodens slut. Koncernen gör också en bedömning av ett eventuellt nedskrivningsbehov av nyttjanderättstillgången när indikation på värdenedgång finns.

Vid leasingperiodens början värderar koncernen leasingskulden till nuvärdet av de leasingavgifter som inte betalats vid denna tidpunkt diskonterat med användning av koncernens marginella låneränta. Den marginella låneräntan utgörs av den beräknade ränta som koncernen skulle behöva betala för en finansiering med samma belopp över samma tidsperiod och med motsvarande säkerhet för att förvärva en tillgång med liknande värde.

Leasingavgifter som inkluderas i värderingen av leasingskulden inkluderar fasta avgifter (inklusive till sin substans fasta avgifter) och variabla leasingavgifter som baseras på ett index eller pris.

Efter inledningsdatumet minskas skulden med leasingbetalningar som fördelas mellan amortering och finansiell kostnad. Den finansiella kostnaden är det belopp som ger en konstant periodisk räntesats på återstående skuld. Skulden omvärderas när det sker en ändring av leasingbetalning till följd av förändringar i leasingvillkor. De ändrade leasingbetalningarna diskonteras med användning av koncernens marginella låneränta per dagen för omvärdering när den implicita räntan inte kan fastställas. Vid omvärdering av leasingskulden görs motsvarande justering av nyttjanderättstillgångens redovisade värde med undantag för när nyttjanderättstillgångens redovisade värde har justerat ned till noll då omvärderingen redovisas i resultatet.

Inkomstskatt

Aktuell skatt

Aktuell skatt är inkomstskatt för innevarande räkenskapsår som avser årets skattepliktiga resultat och den del av tidigare räkenskapsårs inkomstskatt som ännu inte har redovisats. Aktuell skatt värderas till det sannolika beloppet enligt de skattesatser och skatteregler som gäller på balansdagen.

Uppskjuten skatt

Uppskjuten skatt är inkomstskatt som avser framtida räkenskapsår till följd av tidigare händelser. Redovisning sker enligt balansräkningsmetoden. Enligt denna metod redovisas uppskjutna skatteskulder och uppskjutna skattefordringar på temporära skillnader som uppstår mellan bokförda respektive skattemässiga värden för tillgångar och skulder samt för övriga skattemässiga avdrag eller underskott.

Uppskjutna skattefordringar netto redovisas mot uppskjutna skatteskulder endast om de kan betalas med ett nettobelopp. Uppskjuten skatt beräknas utifrån gällande skattesats på balansdagen. Effekter av förändringar i gällande skattesatser resultatföres i den period förändringen lagstads. Uppskjuten skattefordran redovisas som finansiell anläggningstillgång och uppskjuten skatteskuld som avsättning.

Uppskjuten skattefordran avseende underskottsavdrag eller andra framtida skattemässiga avdrag redovisas i den omfattning det är sannolikt att avdragen kan avräknas mot framtida skattemässiga överskott. Uppskjuten skatt beräknas inte på andelar i dotterföretag.

Avsättningar

Avsättningar redovisas när det finns en legal eller informell förpliktelse till följd av en tidigare händelse, det är sannolikt att ett utflöde av resurser kommer att krävas för att reglera förpliktelsen och beloppen kan uppskattas på ett tillförlitligt sätt. Tidpunkten eller beloppet för utflödet kan fortfarande vara osäker.

Avsättningar för omstruktureringar redovisas bara om en fastställd och utförlig omstruktureringsplan har utarbetats och införts, eller om företaget minst har offentliggjort planens huvuddrag till dem som berörs av den. Avsättningar redovisas inte för utgifter som hör samman med den framtida verksamheten.

En avsättning redovisas till den bästa uppskattningen av det belopp som krävs för att reglera förpliktelsen på balansdagen. Avsättningar tas endast i anspråk för de utgifter som avsättningen ursprungligen var avsedd för. Avsättningar diskonteras till sina nuvärden där pengars tidsvärde är väsentligt.

Likvida medel

Koncernens likvida medel består av banktillgodohavanden.

Ersättningar till anställda

Kortfristiga ersättningar

Kortfristiga ersättningar till anställda beräknas utan diskontering och redovisas som kostnad när de relaterade tjänsterna erhålls. En avsättning redovisas för den förväntade kostnaden för bonusutbetalningar när företaget har en gällande rättslig eller informell förpliktelse att göra sådana betalningar till följd av att tjänster erhållits från anställda och förpliktelsen kan beräknas tillförlitligt.



Avgiftsbestämda pensionsplaner

Koncernen betalar fastställda avgifter till oberoende företag avseende flera statliga pensionsplaner och försäkringar för enskilda anställda. Koncernen har inga legala eller informella förpliktelser att betala ytterligare avgifter utöver betalningen av den fastställda avgiften som redovisas som en kostnad i den period som de tillhörande personaltjänsterna erhålls.

Moderföretaget

Moderföretaget tillämpar de uppställningsformer som anges i ÅRL. Andelar i dotterföretag värderas till anskaffningsvärdet med tillägg för utgifter som är direkt hänförliga till förvärvet. På grund av sambandet mellan redovisning och beskattning särredovisas inte den uppskjutna skatteskulden som hänförlig till obeskattade reserver.

Kassaflödesanalys

Kassaflödesanalysen upprättas enligt indirekt metod. Det redovisade kassaflödet omfattar endast transaktioner som medfört in- eller utbetalningar.

Som likvida medel klassificerar företaget, förutom kassamedel, disponibla tillgodohavanden hos banker och andra kreditinstitut samt kortfristiga likvida placeringar som är noterade på en marknadsplats och har en kortare löptid än tre månader från anskaffningstidpunkten. Förändringar i spärrade medel redovisas i investeringsverksamheten.

Aktiebaserat incitamentsprogram

Incitamentsprogram LTI 2023

LTI 2023:1 för ledande befattningshavare och nyckelpersoner i Jumpgategruppen omfattar 60 174 teckningsoptioner på i huvudsak följande villkor. Varje teckningsoption ger rätt att under tiden 15 september 2026 – 17 november 2026 teckna en ny aktie i Bolaget till en teckningskurs om 21 kr per aktie (motsvarande 120 % av det volymvägda snittpriset 29 juni 2023 – 13 juli 2023).

LTI 2023:2 för styrelseledamöter i Jumpgate omfattar 25 789 teckningsoptioner på i huvudsak följande villkor. Varje teckningsoption ger rätt att under tiden 15 september 2026 – 17 november 2026 teckna en ny aktie i Bolaget till en teckningskurs om 21 kr per aktie (motsvarande 120 % av det volymvägda snittpriset 29 juni 2023 – 13 juli 2023).

Fullt utnyttjade medför LTI-programmen en utspädning på ca 0.60 % av bolagets aktier.

Nyckeltalsdefinitioner

Soliditet (%)

Justerat eget kapital (eget kapital och obeskattade reserver med avdrag för uppskjuten skatt) i procent av balansomslutning.



NOT 2 NETTOOMSÄTTNING

Koncernen

kr	2025-12-31	2024-12-31
NETTOOMSÄTTNINGEN PER RÖRELSEGREN		
Utvecklingsuppdrag	21 832 008	54 170 621
Royalty	20 573 774	13 915 453
Övriga tjänster	19 788	14 295
Summa	42 425 570	68 100 369
NETTOOMSÄTTNINGEN PER RÖRELSEGREN		
Utvecklingsuppdrag	6 004 518	9 230 615
Royalty	7 241 790	854 407
Övriga tjänster	-	430 378
Summa	13 246 308	10 515 400

Moderföretaget



UPPDELNING I GEOGRAFISK MARKNAD

Räkenskapsåret 2025	Utvecklingsuppdrag	Återförsäljare	Övriga tjänster	Summa
INTÄKTER				
Sverige	6 794 450	40 950	0	6 835 399
Europa	11 039 498	13 833 139	19 789	24 892 426
USA	3 998 061	6 275 127	0	10 273 188
Övriga länder	0	424 560	0	424 560
Summa	21 832 008	20 573 774	19 788	42 425 570

Räkenskapsåret 2024	Utvecklingsuppdrag	Återförsäljare	Övriga tjänster	Summa
INTÄKTER				
Sverige	8 409 663	4 238 722	0	12 648 385
Europa	41 628 330	7 319 998	14 295	48 962 622
USA	4 132 628	1 125 972	0	5 258 600
Övriga länder	0	1 230 762	0	1 230 762
Summa	54 170 621	13 915 453	14 295	68 100 369

Moderföretaget

UPPDELNING I GEOGRAFISK MARKNAD

Räkenskapsåret 2025	Utvecklingsuppdrag	Återförsäljare	Övriga tjänster	Summa
INTÄKTER				
Sverige	6 010 271	0	0	6 010 271
Europa	0	5 073 722	0	5 073 722
USA	0	2 168 068	0	2 168 068
Summa	6 010 271	7 241 790	0	13 252 061

Räkenskapsåret 2024	Utvecklingsuppdrag	Återförsäljare	Övriga tjänster	Summa
INTÄKTER				
Sverige	8 371 330	0	0	8 371 330
Europa	859 285	0	0	859 285
USA	0	854 407	430 378	1 284 785
Summa	9 230 615	854 407	430 378	10 515 400

NOT 3 ÖVRIGA RÖRELSEINTÄKTER

Koncernen

Kr	2025-12-31	2024-12-31
Erhållna statliga bidrag	11 893 811	8 096 946
Valutakursvinster	240 350	167 211
Vinst vid avyttring av anläggningstillgångar	80 311	3 066 802
Övriga rörelseintäkter	625 844	4 009 444
Summa	12 840 316	15 340 404

Moderföretaget

Kr	2025-12-31	2024-12-31
Erhållna statliga bidrag	0	0
Valutakursvinster	239 204	71 904
Övriga rörelseintäkter	0	2 454 773
Summa	239 204	2 526 677

NOT 4 ARVODE TILL REVISORER

Koncernen

Kr	2025-12-31	2024-12-31
Göteborgs Revision KB		
Revisionsuppdrag	275 000	372 769
Summa	275 000	372 769
Counsel Treuhand GmbH		
Revisionsuppdrag	539 751	333 433
Övriga tjänster	0	10 595
Summa	539 751	344 028

Moderföretaget

Kr	2025-12-31	2024-12-31
Göteborgs Revision KB		
Revisionsuppdrag	275 000	372 769
Summa	275 000	372 769
Counsel Treuhand GmbH		
Övriga tjänster	0	10 595
Summa	0	10 595



NOT 5 KOSTNADER FÖR ERSÄTTNING TILL ANSTÄLLDA

Koncernen

2025-12-31

2024-12-31

Medelantalet anställda bygger på av bolaget betalda närvarotimmar relaterade till en normal arbetstid

Medelantalet anställda har varit:

	2025-12-31	2024-12-31
Medelantalet anställda har varit:	54	82
Sverige	2 (0)	8 (1)
Österrike	2 (0)	2 (0)
Tyskland	50 (13)	72 (14)

Inom parantes anges medelantalet kvinnor.

Löner ersättningar m.m.

Löner, ersättningar, sociala kostnader och pensionskostnader har utgått med följande belopp:

Styrelse och VD för samtliga bolag inom koncernen:

Löner och ersättningar	7 510 243	7 944 032
Pensioner	18 414	17 166
	7 528 657	7 962 197

Övriga anställda för samtliga bolag inom koncernen:

Löner och ersättningar	22 197 989	30 732 566
Pensioner	306 263	459 538
	22 504 252	31 192 103

Sociala kostnader	5 942 165	7 687 018
Summa totalt styrelse och övriga	35 975 074	46 841 319

Könsfördelning bland ledande befattningshavare

Andel kvinnor i styrelsen	0 %	0 %
Andel män i styrelsen	100 %	100 %
Andel kvinnor bland övriga ledande befattningshavare	0 %	0 %
Andel män bland övriga ledande befattningshavare	100 %	100 %

2025-12-31

2024-12-31

Medelantalet anställda bygger på av bolaget betalda närvarotimmar relaterade till en normal arbetstid

Medelantalet anställda har varit:

	4	4
Sverige	2 (0)	2 (0)
Österrike	1 (0)	1 (0)
Tyskland	1 (0)	1 (0)

Inom parantes anges medelantalet kvinnor.

Löner ersättningar m.m.

Löner, ersättningar, sociala kostnader och pensionskostnader har utgått med följande belopp:

Styrelse och VD:

Löner och ersättningar	2 133 202	2 262 238
Pensioner	0	0
	2 133 202	2 262 238

Övriga anställda:

Löner och ersättningar	2 181 983	3 830 190
Pensioner	73 119	152 852
	2 255 102	3 983 042

Sociala kostnader	409 411	858 121
Summa totalt styrelse och övriga	4 797 715	7 103 401

Könsfördelning bland ledande befattningshavare

Andel kvinnor i styrelsen	0 %	0 %
Andel män i styrelsen	100 %	100 %
Andel kvinnor bland övriga ledande befattningshavare	0 %	0 %
Andel män bland övriga ledande befattningshavare	100 %	100 %



	procent	2025-12-31	procent	2024-12-31
Skatt på årets resultat				
Aktuell skatt		85 173		870 965
Avstämning av effektiv skatt				
Redovisat resultat före skatt		-21 980 041		-16 949 134
Skatt enligt gällande skattesats	20,60%	4 527 888	20,60%	3 491 522
Ej avdragsgilla kostnader		- 146 542		-535 094
Ej skattepliktiga intäkter		545		229
Effekt hänförlig till skattesatser i dotterbolag		367 960		1 391 608
Effekt hänförlig till tillämpning av IFRS 16		- 29 728		-57 735
I år uppkomna underskottsavdrag för vilka inga uppskjutna skattefordringar redovisas		-4 634 950		-3 419 564
Redovisad effektiv skatt	0,39%	85 173	5,14%	870 965
Ackumulerade skattemässiga underskottsavdrag				
Ingående balans		-124 381 025		-107 128 369
Resultat före skatt		-18 144 645		3 491 522
ej avdragsgilla kostnader		683,571		2 514 352
ej skattepliktiga intäkter		-2 647		-1 110
Underskottsavdrag som inte redovisats		-141 844 747		-124 381 025

Moderföretaget

	procent	2025-12-31	procent	2024-12-31
Skatt på årets resultat				
Aktuell skatt		0		0
Avstämning av effektiv skatt				
Redovisat resultat före skatt		-18 144 645		-19 765 898
Skatt enligt gällande skattesats	20,60%	3 737 797	20,60%	4 071 775
Ej avdragsgilla kostnader		-140 816		- 517 957
Ej skattepliktiga intäkter		545		229
I år uppkomna underskottsavdrag för vilka inga uppskjutna skattefordringar redovisas		-3 597 527		-3 554 047
Redovisad effektiv skatt	0 %	0	0 %	0
Ackumulerade skattemässiga underskottsavdrag				
Ingående balans		-124 381 025		-107 128 369
Resultat före skatt		-18 144 645		-19 765 898
ej avdragsgilla kostnader		683,571		2 514 352
ej skattepliktiga intäkter		-2 647		-1 110
Underskottsavdrag som inte redovisats		-141 844 747		-124 381 025

NOT 7 BALANSERADE UTGIFTER FÖR UTVECKLING AV SPEL

Koncernen

kr	2025-12-31	2024-12-31
Ingående anskaffningsvärden	29 643 300	66 292 723
Tillskott via förvärv	0	0
Periodens interna uppärbetning	0	0
Periodens avyttring	0	-35 206 122
Omklassificering	2 485 346	-3 039 396
Omräkningsdifferens valuta	-769 162	1 596 095
Utgående ackumulerade anskaffningsvärden	31 359 484	29 643 300
Ingående avskrivningar	-9 651 523	-29 966 782
Tillskott via förvärv	0	-3 068 653
Periodens avskrivningar	-1 419 498	20 447 819
Omklassificering	0	3 684 480
Omräkningsdifferens valuta	218 347	-748 387
Utgående ackumulerade avskrivningar	-10 852 673	-9 651 523
Ingående nedskrivningar	-16 078 884	-24 766 771
Periodens nedskrivningar	-965 875	0
Periodens avyttring	0	9 174 878
Omräkningsdifferens valuta	352 418	-476 991
Utgående ackumulerade nedskrivningar	-16 692 341	-16 078 884
Utgående redovisat värde	3 814 469	3 912 894

Moderföretaget

	2025-12-31	2024-12-31
Ingående anskaffningsvärden	15 817 673	17 503 791
Omklassificering	2 485 346	0
Periodens avyttring	0	-1 686 118
Utgående ackumulerade anskaffningsvärden	18 303 019	15 817 673
Ingående avskrivningar	-5 621 277	-7 307 395
Periodens avskrivningar	-414 224	0
Periodens avyttringar	0	1 686 118
Utgående ackumulerade avskrivningar	-6 035 501	-5 621 277
Ingående nedskrivningar	-10 196 396	-10 196 396
Periodens nedskrivningar	-965 875	0
Periodens avyttringar	0	0
Utgående ackumulerade nedskrivningar	-11 162 271	-10 196 396
Utgående redovisat värde	1 105 247	0



NOT 8 LICENSER, VARUMÄRKEN OCH LIKNANDE RÄTTIGHETER

Koncernen

	2025-12-31	2024-12-31
Ingående anskaffningsvärden	6 910 118	6 905 632
Tillskott via förvärv	0	0
Periodens anskaffning	46 734	9 753
Försäljning	0	-9 753
Omräkningsdifferens	-1 074 128	4 486
Utgående ackumulerade anskaffningsvärden	5 882 725	6 768 497
Ingående avskrivningar	-5 591 762	-5 570 297
Tillskott via förvärv	0	0
Periodens avskrivningar	-14 097	-17 938
Försäljning	0	0
Omräkningsdifferens	1 073 350	-3 527
Utgående ackumulerade avskrivningar	-4 532 509	-5 463 731
Ingående nedskrivningar	-1 304 766	-1 304 766
Periodens nedskrivningar	0	0
Utgående ackumulerade nedskrivningar	-1 304 766	-1 304 766
Utgående redovisat värde	45 450	13 590

Moderföretaget

	2025-12-31	2024-12-31
Ingående anskaffningsvärden	5 702 248	6 768 497
Periodens anskaffning	0	0
Försäljning	0	0
Utgående ackumulerade anskaffningsvärden	5 702 248	6 768 497
Ingående avskrivningar	-4 397 483	-5 463 731
Periodens avskrivningar	0	0
Försäljning	0	0
Utgående ackumulerade avskrivningar	-4 397 483	-5 463 731
Ingående nedskrivningar	-1 304 766	-1 304 766
Periodens nedskrivningar	0	0
Utgående ackumulerade nedskrivningar	-1 304 766	-1 304 766
Utgående redovisat värde	0	0



NOT 9 GOODWILL

	2025-12-31	2024-12-31
Ingående balans	88 482 112	96 777 382
Anskaffning genom rörelseförvärv	0	0
Justering anskaffningsvärde	0	-11 742 500
Valutakursdifferenser, netto	-7 794 822	3 447 230
Utgående redovisat värde	80 687 290	88 482 112

Goodwill fördelas till de kassagenererande enheterna ("CGU:er") eller grupper av CGU:er som förväntas dra nytta av synergier från de aktuella rörelseförvärven. Goodwill prövas årligen för nedskrivningsbehov samt när det finns indikationer på att goodwill kan ha minskat i värde.

Återvinningsvärdet för CGU:erna har fastställts baserat på nyttjandevärdesberäkningar. Beräkningarna baseras på kassaflödesprognoser som utgår från av ledningen godkända budgetar och prognoser som omfattar en femårsperiod. Kassaflödena bortom prognosperioden extrapoleras med en långsiktig tillväxttakt om 2 %.

Grund för fastställande av återvinningsvärde:

Nyttjandevärde baserat på diskonterade kassaflödesprognoser härledda från av ledningen godkända budgetar.

Ingen nedskrivning av goodwill har redovisats under året.

Prognosperiod	5
Diskonteringsränta	12,0%-16,0%
Långsiktig tillväxttakt	2,0%
Tivola GmbH	15 930 242
GameXcite GmbH	7 201 549
Nukklear GmbH	51 794 125
Funatics GmbH	5,761,375
	80 687 290

Känslighetsanalyser har genomförts och inga rimligt möjliga förändringar i antaganden skulle medföra ett nedskrivningsbehov.



NOT 10 PÅGÅENDE ARBETE AVSEENDE IMMATERIELLA ANLÄGGNINGSTILLGÅNGAR

Koncernen

	2025-12-31	2024-12-31
Ingående anskaffningsvärden	3 588 649	3 180 071
Tillskott via förvärv	0	0
Periodens interna upparbetning	110 700	3 026 239
Periodens avyttring	0	0
Omklassificering	-2 485 346	-2 777 780
Omräkningsdifferens valuta	0	160 119
Utgående ackumulerade anskaffningsvärden	1 214 003	3 588 649

Moderföretaget

	2025-12-31	2024-12-31
Ingående anskaffningsvärden	3 588 649	562 410
Tillskott via förvärv	0	0
Periodens interna upparbetning	110 700	3 026 239
Periodens avyttring/utrangering	0	0
Omklassificering	-2 485 346	0
Utgående ackumulerade anskaffningsvärden	1 214 003	3 588 649

NOT 11 INVENTARIER OCH INSTALLATIONER

Koncernen

	2025-12-31	2024-12-31
Ingående anskaffningsvärden	2 320 236	2 771 299
Tillskott via förvärv	135 293	48 600
Periodens förvärv	0	0
Periodens avyttring/utrangering	-1 131 442	-588 763
Omklassificering	0	-29 057
Omräkningsdifferens valuta	-119 241	88 155
Utgående ackumulerade anskaffningsvärden	1 204 846	2 320 235
Ingående avskrivningar	-2 063 297	-2 063 297
Tillskott via förvärv	0	0
Periodens avskrivningar	-59 972	-521 183
Periodens avyttring/utrangering	-100 262	293 845
Omklassificering	1 026 899	283 280
Omräkningsdifferens valuta	90 175	-67 017
Utgående ackumulerade avskrivningar	-1 106 457	-2 074 371
Utgående redovisat värde	98 389	245 864

Moderföretaget

	2025-12-31	2024-12-31
Ingående anskaffningsvärden	335 478	638 145
Periodens förvärv	0	0
Periodens avyttring/utrangering	0	-284 871
Utgående ackumulerade anskaffningsvärden	335 478	353 274
Ingående avskrivningar	-335 478	-610 645
Periodens avskrivningar	0	-27 500
Periodens avyttring/utrangering	0	284 871
Utgående ackumulerade avskrivningar	-335 478	-353 274
Utgående redovisat värde	0	0



Nyttjanderättstillgångar	2025-12-31			2024-12-31		
	Byggnader	Fordon	Totalt	Byggnader	Fordon	Totalt
Ingående						
anskaffningsvärden	2 553 833	95 697	2 649 530	0	0	0
Investeringar	777 260	0	777 260	2 553 833	95 697	2 649 530
Periodens avyttring	-2 553 833	-95 697	-2 649 530	0	0	0
Anskaffningsvärde	777 260	0	777 260	2 553 833	95 697	2 649 530
Ingående ackumulerade						
avskrivningar	-1 150 581	-31 899	-1 182 480	0	0	0
Avskrivningar	- 626 133	-31 899	-658 032	-1 150 581	-31 899	-1 182 480
Periodens avyttring	-1 711 942	63 798	1 755 740	0	0	0
Akkumulerade avskrivningar	-64 772	0	-64 772	-1 150 581	-31 899	-1 182 480
Bokfört värde nyttjanderättstillgångar	712 488	0	712 488	1 403 252	63 798	1 467 050

FÖRÄNDRING AV LEASINGSKULDER

	2025-12-31	2024-12-31
Ingående leasingkulder 1 januari	1 482 238	0
Tillkommande/ändrade leasingkulder under perioden	777 260	2 494 460
Avslutade leasingavtal under perioden	-628 428	0
Betalningar avseende huvuddelen av leasingkulden	-910 085	-1 012 324
Betalningar avseende ränta på leasingkulden	-92 775	-110 112
Räntekostnad kopplad till leasingkulder	92 775	110 112
Valutakursdifferenser	0	102
Totala leasingkulder 31 december	720 985	1 482 238
Kortfristiga leasingkulder (1 år)	239 648	777 723
Långfristiga leasingkulder (2-3 år)	481 337	704 515



NOT 13 KUNDFORDRINGAR

Koncernen

	UB 2025	IB 2025	UB 2024	IB 2024
Kundfordringar	3670 291	8 418 911	8 418 911	9 963 564
Reserveringar för osäkra kundfordringar	-2 255 788	-2 262 648	-2 262 648	-2 898 801
	1 414 503	6 156 264	6 156 264	7 064 763
	2025		2024	
Nedskrivning av kundfordringar	○		636 154	

Moderföretaget

	UB 2025	IB 2025	UB 2024	IB 2024
Kundfordringar	2 255 788	2 255 788	2 255 788	3 010 316
Reserveringar för osäkra kundfordringar	-2 255 788	-2 255 788	-2 255 788	-2 255 788
	○	○	○	754 528
	2025		2024	
Nedskrivning av kundfordringar	○		○	

NOT 14 FÖRUTBETALDA KOSTNADER OCH UPPLUPNA INTÄKTER

Koncernen

	2025-12-31	2024-12-31
Förutbetalda hyreskostnader	○	68 770
Övriga förutbetalda kostnader	282 230	75 270
Upplupna intäkter	4 328 141	436 546
	4 610 372	580 585

Moderföretaget

	2025-12-31	2024-12-31
Övriga förutbetalda kostnader	168 615	325 280
Upplupna intäkter	4 328 141	50 959
	4 496 756	376 238

NOT 15 ANTAL AKTIER OCH KVOTVÄRDE

Moderföretaget

	Antal aktier	Kvotvärde
A-aktier	14 444 614	0,035
IB 2025-01-01	11 699 560	2,754
UB 2025-12-31	14 444 614	0,035

NOT 16 AVSÄTTNINGAR

Koncernen

	2025-12-31	2024-12-31
Ingående balans	572 291	572 291
Årets avsättningar	784 092	0
Utnyttjanden	-115 107	0
Återföringar	-304 625	0
Utgående balans	936 651	572 291

Avsättningar redovisas när koncernen har en befintlig förpliktelse (legal eller informell) till följd av en inträffad händelse, det är sannolikt att ett utflöde av resurser kommer att krävas för att reglera förpliktelsen och beloppet kan uppskattas på ett tillförlitligt sätt. Koncernens avsättningar avser förpliktelser som uppstår till följd av inträffade händelser i den löpande verksamheten.

NOT 17 LÅNGFRISTIGA SKULDER

Koncernen

	2025-12-31	2024-12-31
Förfaller senare än ett år men tidigare än fem år efter balansdagen		
Leasing	481 337	704 311
Övriga skulder	0	143 581
Summa	481 337	847 892

Moderföretaget

	2025-12-31	2024-12-31
Förfaller senare än ett år men tidigare än fem år efter balansdagen		
Övriga skulder	0	143 581
Summa	0	143 581



NOT 18 UPPLUPNA KOSTNADER OCH FÖRUTBETALDA INTÄKER

Koncernen

	2025-12-31	2024-12-31
Upplupna lönerelaterade kostnader	2 307 645	3 102 421
Övriga upplupna kostnader	6 543 656	2 465 191
	8 851 301	5 567 611

Moderföretaget

	2025-12-31	2024-12-31
Upplupna lönerelaterade kostnader	799 440	1 101 171
Övriga upplupna kostnader	4 719 410	1 244 462
	5 518 850	2 345 633

NOT 19 ANDELAR I KONCERNFÖRETAG

Moderföretaget

	2025-12-31	2024-12-31
Ingående anskaffningsvärden	134 405 633	143 721 133
Periodens anskaffning	0	0
Lämnade aktieägartillskott	663 500	2 427 000
Andra förändringar	-25 000	-11 742 500
Utgående ackumulerade anskaffningsvärden	135 044 133	134 405 633
Ingående nedskrivningar	-10 092 000	-7 665 000
Periodens nedskrivningar	-663 500	-2 427 000
Utgående nedskrivningar	-10 755 500	-10 092 000
Utgående redovisat värde	124 288 633	124 313 633

NOT 20 SPECIFIKATION ANDELARI KONCERNFÖRETAG

Koncernen

Tivola Games GmbH, Tyskland	Kapitalandel	Rösträttsandel	Bokfört värde
	100	100	34 266 264
Tillgångar			8 882 896
Skulder			3 691 358
Resultat för perioden			-2 395 976
Periodens kassaflöde			1 312 926
gameXcite GmbH, Tyskland	Kapitalandel	Rösträttsandel	Bokfört värde
	100	100	15 133 753
Tillgångar			2 788 466
Skulder			1 952 390
Resultat för perioden			-2 640 059
Periodens kassaflöde			-503 634
Funatics Software GmbH, Tyskland	Kapitalandel	Rösträttsandel	Bokfört värde
	100	100	7 045 500
Tillgångar			675 477
Skulder			1 602 645
Resultat för perioden			45 946
Periodens kassaflöde			371 626
Nukklear GmbH, Tyskland	Kapitalandel	Rösträttsandel	Bokfört värde
	100	100	67 843 116
Tillgångar			14 244 659
Skulder			30 658
Resultat för perioden			1 380 753
Periodens kassaflöde			-510 196



NOT 21 STATLIGA STÖD OCH BIDRAG

2025-12-31

2024-12-31

Erhållna statliga stöd och bidrag redovisas till verkligt värde när det är rimligt säkert att stödet kommer att erhållas och eventuella villkor för stödet har uppfyllts. Erhållna statliga stöd hänförliga till rörelsekostnader redovisas som en övrig intäkt. Stöd avseende investeringar reducerar anläggningstillgångens anskaffningsvärde.

Koncernen

Statliga stöd och bidrag som redovisas som övriga intäkter	11 893 811	8 096 946
Statliga stöd och bidrag som reducerar anläggningstillgångens anskaffningsvärde	0	0

Moderföretaget

Statliga stöd och bidrag som redovisas som övriga intäkter	0	0
Statliga stöd och bidrag som reducerar anläggningstillgångens anskaffningsvärde	0	0

NOT 22 INKÖP OCH FÖRSÄLJNING MELLAN KONCERNFÖRETAG

2025-12-31

2024-12-31

Koncernen

Andel av periodens totala försäljningar som skett till andra företag i koncernen	14,23 %	15,68 %
--	---------	---------

Moderföretaget

Andel av periodens totala inköp som skett från andra företag i koncernen	14,01 %	39,96 %
Andel av periodens totala försäljningar som skett till andra företag i koncernen	5,63 %	4,09 %

NOT 23 TRANSAKTIONER MED NÄRSTÅENDE

2025-12-31

2024-12-31

Koncernen har under perioden haft transaktioner med Tiveden AS som ägs av styrelseordförande Viktor Modigh. Transaktionerna avser utförda konsulttjänster. Summan av tjänsterna uppgår till 72 tkr.

Koncernen har under perioden haft transaktioner med Nanohunter AB som ägs av styrelseledamot Andras Vajlok. Transaktionerna avser utförda konsulttjänster. Summan av tjänsterna uppgår till 395 tkr.

Skulder till närstående som redovisas som Övriga skulder

Steelminds AB	○	552 500
Marcus Jacobs	○	321 000
Infundo AB	5 547 500	○
Harald Riegler	259 614	24 286
Andras Vajlok	1 425 000	○
Urtriven AS	○	○
	7 232 114	897 786

NOT 24 DISPOSITION AV FRITT EGET KAPITAL

2025-12-31

2024-12-31

Styrelsen föreslår att fritt eget kapital:

Ansamlad förlust	-136 457 124	- 116 691 227
Överkursfond	225 597 475	189 191 763
Årets förlust	-18 144 645	-19 765 898
Behandlas så att i ny räkning överföres	70 995 706	52 734 638

NOT 25 EVENTUALFÖRPLIKTELSER

Styrelsen har inte identifierat några eventualförpliktelser.



NOT 26 STÄLLDA SÄKERHETER

	2025-12-31	2025-12-31
Koncernen		
För företagets egen räkning:		
Aktier i dotterbolagen är ställt som säkerhet för skuld	23 017 236	23 017 236
Intäkter hänförliga till projektutvecklingarna i bolagen Jumpgate, gameXcite och Tivola har pantsatts som säkerhet för lånet från Triple Dragon.	5 500 320	5 500 320
Moderbolaget		
För företagets egen räkning:		
Aktier i dotterbolagen är ställt som säkerhet för skuld	124 288 633	124 288 633
Intäkter hänförliga till projektutvecklingarna i bolagen Jumpgate, gameXcite och Tivola har pantsatts som säkerhet för lånet från Triple Dragon.	5 500 320	5 500 320

NOT 27 VÄSENTLIGA HÄNDELSE R UNDER PERIODENS UTGÅNG

Den 27 februari meddelades att spelstudio Tableflip Entertainment avyttras till studioledningen samt att styrelsen för Bolaget beslutat om ett omfattande kostnadsbesparingsprogram.

Den 27 februari meddelades att Jumpgate ingått partneravtal om matchande extern finansiering för tre offentligt delfinansierade spelprojekt till ett totalt potentiellt värde om ca 30 miljoner kronor förutsatt att ansökningarna om offentlig finansiering godkänns.

Den 7 maj meddelades att Bolaget upptar lån om totalt ca 13,6 MSEK (varav cirka 4,9 MSEK avser refinansiering av befintlig skuld), föreslår en riktad emission av teckningsoptioner till långivarna samt beslutar om en företrädesemission av aktier om ca 10,2 MSEK.

Den 7 maj offentliggjorde Bolaget styrelsens bedömning av den potentiella framtida försäljningen från de tre spellanseringar som planeras för andra halvåret 2025. Bedömningen avser intäkterna under de första tolv månaderna efter lansering av respektive titel, med beaktande av att lanseringarna sker vid olika tidpunkter och att intäkterna därför kommer att ackumuleras över tid, och utgör ett intervall på mellan 14 MSEK och 51 MSEK.

Den 20 maj meddelades att Bolagets Hamburgbaserade spelstudios tilldelats 1,7 MSEK i offentlig stöd för prototyper till nya spelprojekt från Gamecity Hamburg.

Den 2 juni meddelades att Bolaget erhållit godkännanden för ca 13,3 MSEK i offentlig finansiering för tre nya spelprojekt. Finansieringen utgår i form av bidrag till täckning av produktionskostnader och har beviljats inom ramen för det tyska programmet för spelfinansiering.

Den 27 juni meddelades att Bolaget erhållit projektfinansiering på 1,16 MSEK för en Nintendo Switch-version av ett ännu inte annonserat spel med planerade lansering under andra halvåret 2025.

Den 1 juli offentliggjordes utfallet i Bolagets företrädesemission med en teckningsgrad på 46,9 %. Genom emissionen tillfördes Bolaget ca 3,3 MSEK före emissionskostnader efter kvittningar om ca 1,5 MSEK.

Den 24 juli meddelades att spelet Ed & Edda: GRAND PRIX – Racing Champions lanserats på PC, Sony Playstation 5, Xbox X|S och Nintendo Switch.

Den 5 augusti meddelades att Bolaget upptagit en ny lånetranch om totalt 2,6 MSEK samt beslutat om riktad emission av teckningsoptioner till långgivarna.

Den 13 augusti meddelades att Bolaget erhållit en betalning om ca 2,2 MSEK för en uppnådd försäljningsmilstolpe i ett uppdragsavtal samt att dotterbolaget Funatics hade signerat ett nytt uppdragsavtal med ett kontraktsvärde om ca 5 MSEK.

Den 15 oktober meddelades att demon för Star Trek: Voyager – Across the Unknown publicerats på Steam samt att den var på topp 10-listan över mest spelade demos på Steam Next Fest och hade ca 87 % positiva recensioner.

Den 11 november meddelades att Sacred 2 Remaster fanns tillgängligt för PC (Steam), PlayStation 5 och Xbox X|S, med en version för Nintendo Switch planerad till mitten av 2026.

Den 15 december meddelades att Boss of the World relanserats för iOS och Android. Utvecklingen av spelet har tagits över av Funatics från ett tidigare team under ett uppdragsavtal.

Den 16 december meddelades att gameXcite beviljats ca 1,6 miljoner kr i finansiering från tyska federala medel. Finansieringen utgår i form av ett bidrag till täckning av produktionskostnader.

Den 19 december meddelades att Jumpgate ingått ett utvecklingsavtal med en mobilspelsförläggare för ett nytt spelprojekt med en budget på ca 19 miljoner kr. Projektet är villkorat av slutlig tilldelning av tyska federala bidrag.

NOT 28 VÄSENTLIGA HÄNDELSER EFTER PERIODENS UTGÅNG

Den 13 februari meddelades att bolaget utökar lånefacilitet med Triple Dragon och erhåller ytterligare projektfinansiering för Star Trek: Voyager – Across the Unknown.

Den 23 februari meddelades att Star Trek: Voyager – Across the Unknown har sålt över 100 000 enheter 4 dagar efter lanseringen.

Den 9 mars meddelades att Bolaget slutför extern finansiering om 19 miljoner SEK för nytt spelprojekt med Trophy Games.

Den 26 mars meddelades att de förväntade spelintäkter kommer att vara i den högre änden av det tidigare kommunicerade intervallet om 14-51 miljoner SEK för de tre redan publicerade spelen.



Koncernens finansiella rapporter för rapportperiod som slutade den 31 december 2025 godkändes per den 13 april 2026.

Viktor Modigh
Styrelseordförande

Harald Riegler
VD och styrelseledamot

Andras Vajlok

Markus Jacobs

Markus Windelen

Vår revisionsberättelse har lämnats per den 13 april 2026

Göteborgs Revision KB
Stefan Kylebäck
Auktoriserad revisor



JUMPGATE

Jumpgate AB är en oberoende grupp av spelutvecklingsbolag som grundades 2011 och omfattar fyra spelstudios: Nukklear (Hamburg), Tivola Games (Hamburg), gameXcite (Hamburg) samt Funatics (Düsseldorf).

Koncernen producerar och förlägger egna spel samt utvecklar spel och andra digitala produkter på uppdrag av externa företag. Gruppens bolag har etablerade samarbeten med starka industripartners och spännande produktportföljer med stor potential. Koncernen verkar på den globala marknaden, distribuerar sina spel världen över och har ett stort internationellt nätverk.

För mer
information:

www.jumpgategames.se

E-mail:

ir@jumpgategames.se & info@jumpgategames.se

Adress:

**Jumpgate AB,
c/o the Lundin Group
Hovslagargatan 5, 3 tr
111 48 Stockholm Sweden**



Revisionsberättelse

Till bolagsstämman i Jumpgate AB, org.nr 556842-4062.

Rapport om årsredovisningen och koncernredovisningen

Uttalanden

Vi har utfört en revision av årsredovisningen och koncernredovisningen för Jumpgate AB för år 2025. Bolagets årsredovisning och koncernredovisning ingår på sidorna 1–5 samt 12–61 i detta dokument.

Enligt vår uppfattning har årsredovisningen upprättats i enlighet med årsredovisningslagen och ger en i alla väsentliga avseenden rättvisande bild av moderbolagets finansiella ställning per den 31 december 2025 och av dess finansiella resultat och kassaflöde för året enligt årsredovisningslagen. Koncernredovisningen har upprättats i enlighet med årsredovisningslagen och ger en i alla väsentliga avseenden rättvisande bild av koncernens finansiella ställning per den 31 december 2025 och av dess finansiella resultat och kassaflöde för året enligt International Financial Reporting Standards (IFRS), såsom de antagits av EU, och årsredovisningslagen. Förvaltningsberättelsen är förenlig med årsredovisningens och koncernredovisningens övriga delar.

Vi tillstyrker därför att bolagsstämman fastställer resultaträkningen och balansräkningen för moderbolaget och koncernen.

Grund för uttalanden

Vi har utfört revisionen enligt International Standards on Auditing (ISA) och god revisionssed i Sverige. Vårt ansvar enligt dessa standarder beskrivs närmare i avsnittet *Revisorns ansvar*. Vi är oberoende i förhållande till moderbolaget och koncernen enligt god revisorssed i Sverige och har i övrigt fullgjort vårt yrkesetiska ansvar enligt dessa krav.

Vi anser att de revisionsbevis vi har inhämtat är tillräckliga och ändamålsenliga som grund för våra uttalanden.

Annan information än årsredovisningen

Detta dokument innehåller även annan information än årsredovisningen och återfinns på sidorna 6–11. Det är styrelsen och verkställande direktören som har ansvaret för denna andra information.

Vårt uttalande avseende årsredovisningen omfattar inte denna information och vi gör inget uttalande med bestyrkande avseende denna andra information.

I samband med vår revision av årsredovisningen är det vårt ansvar att läsa den information som identifieras ovan och överväga om informationen i väsentlig utsträckning är oförenlig med årsredovisningen. Vid denna genomgång beaktar vi även den kunskap vi i övrigt inhämtat under revisionen samt bedömer om informationen i övrigt verkar innehålla väsentliga felaktigheter.

Om vi, baserat på det arbete som har utförts avseende denna information, drar slutsatsen att den andra informationen innehåller en väsentlig felaktighet, är vi skyldig att rapportera detta. Vi har inget att rapportera i det avseendet.

Styrelsens och verkställande direktörens ansvar

Det är styrelsen och verkställande direktören som har ansvaret för att årsredovisningen och koncernredovisningen upprättas och att de ger en rättvisande bild enligt årsredovisningslagen och, vad gäller koncernredovisningen, enligt IFRS, såsom de antagits av EU. Styrelsen och verkställande direktören ansvarar även för den interna kontroll som de bedömer är nödvändig för att upprätta en årsredovisning och koncernredovisning som inte

innehåller några väsentliga felaktigheter, vare sig dessa beror på oegentligheter eller misstag.

Vid upprättandet av årsredovisningen och koncernredovisningen ansvarar styrelsen och verkställande direktören för bedömningen av bolagets och koncernens förmåga att fortsätta verksamheten. De upplyser, när så är tillämpligt, om förhållanden som kan påverka förmågan att fortsätta verksamheten och att använda antagandet om fortsatt drift. Antagandet om fortsatt drift tillämpas dock inte om styrelsen och verkställande direktören avser att likvidera bolaget, upphöra med verksamheten eller inte har något realistiskt alternativ till att göra något av detta.

Revisorns ansvar

Våra mål är att uppnå en rimlig grad av säkerhet om att årsredovisningen och koncernredovisningen som helhet inte innehåller några väsentliga felaktigheter, vare sig dessa beror på oegentligheter eller på misstag, och att lämna en revisionsberättelse som innehåller våra uttalanden. Rimlig säkerhet är en hög grad av säkerhet, men är ingen garanti för att en revision som utförs enligt ISA och god revisionssed i Sverige alltid kommer att upptäcka en väsentlig felaktighet om en sådan finns. Felaktigheter kan uppstå på grund av oegentligheter eller misstag och anses vara väsentliga om de enskilt eller tillsammans rimligen kan förväntas påverka de ekonomiska beslut som användare fattar med grund i årsredovisningen och koncernredovisningen.

Som del av en revision enligt ISA använder vi professionellt omdöme och har en professionellt skeptisk inställning under hela revisionen. Dessutom:

- identifierar och bedömer vi riskerna för väsentliga felaktigheter i årsredovisningen och koncernredovisningen, vare sig dessa beror på oegentligheter eller på fel, utformar och utför granskningsåtgärder bland annat utifrån dessa risker och inhämtar revisionsbevis som är tillräckliga och ändamålsenliga för att utgöra en grund för våra uttalanden. Risker för att inte upptäcka en väsentlig felaktighet till följd av oegentligheter är högre än för en väsentlig felaktighet som beror på fel, eftersom oegentligheter kan innefatta agerande i maskopi, förfalskning, avsiktliga utelämnanden, felaktig information eller åsidosättande av intern kontroll.
- skaffar vi oss en förståelse av den del av bolagets interna kontroll som har betydelse för år revision för att utforma granskningsåtgärder som är lämpliga med hänsyn till omständigheterna, men inte för att uttala oss om effektiviteten i den interna kontrollen.
- utvärderar vi lämpligheten i de redovisningsprinciper som används och rimligheten i styrelsens och verkställande direktörens uppskattningar i redovisningen och tillhörande upplysningar.
- drar vi en slutsats om lämpligheten i att styrelsen och verkställande direktören använder antagandet om fortsatt drift vid upprättandet av årsredovisningen och koncernredovisningen. Vi drar också en slutsats, med grund i de inhämtade revisionsbevisen, om det finns någon väsentlig osäkerhetsfaktor som avser sådana händelser eller förhållanden som kan leda till betydande tvivel om bolagets och koncernens förmåga att fortsätta verksamheten. Om vi drar slutsatsen att det finns en väsentlig osäkerhetsfaktor, måste vi i revisionsberättelsen fästa uppmärksamheten på upplysningarna i årsredovisningen och koncernredovisningen om den väsentliga osäkerhetsfaktorn eller, om sådana upplysningar är otillräckliga, modifiera uttalandet om årsredovisningen och koncernredovisningen. Våra slutsatser baseras på de revisionsbevis som inhämtas fram till datumet för revisionsberättelsen. Dock kan framtida händelser eller förhållanden göra att ett bolag och en koncern inte längre kan fortsätta verksamheten.
- utvärderar vi den övergripande presentationen, strukturen och innehållet i årsredovisningen och koncernredovisningen, däribland upplysningarna, och om årsredovisningen och koncernredovisningen

återger de underliggande transaktionerna och händelserna på ett sätt som ger en rättvisande bild.

- inhämtar vi tillräckliga och ändamålsenliga revisionsbevis avseende den finansiella informationen för enheterna eller affärsaktiviteterna inom koncernen för att göra ett uttalande avseende koncernredovisningen. Vi ansvarar för styrning, övervakning och utförande av koncernrevisionen. Vi är ensamt ansvariga för våra uttalanden.

Vi måste informera styrelsen om bland annat revisionens planerade omfattning och inriktning samt tidpunkten för den. Vi måste också informera

om betydelsefulla iakttagelser under revisionen, däribland de eventuella betydande brister i den interna kontrollen som vi identifierat.

Rapport om andra krav enligt lagar och andra författningar

Uttalanden

Utöver vår revision av årsredovisningen och koncernredovisningen har vi även utfört en revision av styrelsens och verkställande direktörens förvaltning av Jumpgate AB för år 2025 samt av förslaget till dispositioner beträffande bolagets vinst eller förlust.

Vi tillstyrker att bolagsstämman disponerar vinsten enligt förslaget i förvaltningsberättelsen och beviljar styrelsens ledamöter och verkställande direktören ansvarsfrihet för räkenskapsåret.

Grund för uttalanden

Vi har utfört revisionen enligt god revisionsssed i Sverige. Vårt ansvar enligt denna beskrivs närmare i avsnittet *Revisorns ansvar*. Vi är oberoende i förhållande till moderbolaget och koncernen enligt god revisorssed i Sverige och har i övrigt fullgjort vårt yrkesetiska ansvar enligt dessa krav.

Vi anser att de revisionsbevis vi har inhämtat är tillräckliga och ändamålsenliga som grund för våra uttalanden.

Styrelsens och verkställande direktörens ansvar

Det är styrelsen som har ansvaret för förslaget till dispositioner beträffande bolagets vinst eller förlust. Vid förslag till utdelning innefattar detta bland annat en bedömning av om utdelningen är försvarlig med hänsyn till de krav som bolagets och koncernens verksamhetsart, omfattning och risker ställer på storleken av moderbolagets och koncernens egna kapital, konsolideringsbehov, likviditet och ställning i övrigt.

Styrelsen ansvarar för bolagets organisation och förvaltningen av bolagets angelägenheter. Detta innefattar bland annat att fortlöpande bedöma bolagets och koncernens ekonomiska situation och att tillse att bolagets organisation är utformad så att bokföringen, medelsförvaltningen och bolagets ekonomiska angelägenheter i övrigt kontrolleras på ett betryggande sätt. Den verkställande direktören ska sköta den löpande förvaltningen enligt styrelsens riktlinjer och anvisningar och bland annat vidta de åtgärder som är nödvändiga för att bolagets bokföring ska fullgöras i överensstämmelse med lag och för att medelsförvaltningen ska skötas på ett betryggande sätt.

Revisorns ansvar

Vårt mål beträffande revisionen av förvaltningen, och därmed vårt uttalande om ansvarsfrihet, är att inhämta revisionsbevis för att med en rimlig grad av säkerhet kunna bedöma om någon styrelseledamot eller verkställande direktören i något väsentligt avseende:

- företagit någon åtgärd eller gjort sig skyldig till någon försummelse som kan föranleda ersättningsskyldighet mot bolaget, eller
- på något annat sätt handlat i strid med aktiebolagslagen, årsredovisningslagen eller bolagsordningen.

Vårt mål beträffande revisionen av förslaget till dispositioner av bolagets vinst eller förlust, och därmed vårt uttalande om detta, är att med rimlig grad av säkerhet bedöma om förslaget är förenligt med aktiebolagslagen.

Rimlig säkerhet är en hög grad av säkerhet, men ingen garanti för att en revision som utförs enligt god revisionsssed i Sverige alltid kommer att upptäcka åtgärder eller försummelser som kan föranleda ersättningsskyldighet mot bolaget, eller att ett förslag till dispositioner av bolagets vinst eller förlust inte är förenligt med aktiebolagslagen.

Som en del av en revision enligt god revisionsssed i Sverige använder vi professionellt omdöme och har en professionellt skeptisk inställning under hela revisionen. Granskningen av förvaltningen och förslaget till dispositioner av bolagets vinst eller förlust grundar sig främst på revisionen av räkenskaperna. Vilka tillkommande granskningsåtgärder som utförs baseras på vår professionella bedömning med utgångspunkt i risk och väsentlighet. Det innebär att vi fokuserar granskningen på sådana åtgärder, områden och förhållanden som är väsentliga för verksamheten och där avsteg och överträdelser skulle ha särskild betydelse för bolagets situation. Vi går igenom och prövar fattade beslut, beslutsunderlag, vidtagna åtgärder och andra förhållanden som är relevanta för vårt uttalande om ansvarsfrihet. Som underlag för vårt uttalande om styrelsens förslag till dispositioner beträffande bolagets vinst eller förlust har vi granskat styrelsens motiverade yttrande samt ett urval av underlagen för detta för att kunna bedöma om förslaget är förenligt med aktiebolagslagen.

Göteborg den 13 april 2026

Göteborgs Revision KB

Stefan Kylebäck
Auktoriserad revisor