

compodium

Q1

Delårsrapport

Januari–Mars 2026

Delårsrapport, Januari-Mars 2026

Q1

Ett kvartal av förändring och framåtriktning

Första kvartalet 2026

- ARR uppgick till 41,3 MSEK (40,4) vid periodens utgång.
- Nettoomsättningen uppgick till 10,8 MSEK (10,7).
- Bruttoresultatet uppgick till 9,4 MSEK (9,4), motsvarande en bruttomarginal om 86,9 procent (87,7).
- EBITDA uppgick till 2,9 MSEK (3,5), motsvarande en EBITDA-marginal om 26,5 procent (33,1).
- EBIT uppgick till -2,8 MSEK (-2,4), motsvarande en EBIT-marginal om -25,6 procent (-22,8).
- Kassaffödet från den löpande verksamheten uppgick till 0,6 MSEK (1,7) och periodens kassafföde uppgick till 0,1 MSEK (-1,1).

Väsentliga händelser under och efter kvartalet

- Johan Edlund tillträdde som ny VD den 12 januari 2026. Han har över 30 års erfarenhet från teknik-, cybersäkerhets- och telekomsektorn och ska leda bolaget med fokus på ökad kommersialisering och tillväxt.
- Under perioden stärktes ledningsgruppen genom internrekrytering av Head of Finance, Head of Customer Success och CTO, i syfte att stödja bolagets fortsatta tillväxt, operativa effektivitet och tekniska utveckling.

Nyckeltal för koncernen

KSEK	2026 Jan-Mar	2025 Jan-Mar	2025 Jan-Dec
ARR	41 324	40 396	42 015
Nettoomsättning	10 817	10 721	44 453
Bruttoresultat	9 397	9 401	39 364
Bruttomarginal (%)*	86,9	87,7	88,6
EBITDA	2 871	3 549	8 327
EBITDA-marginal (%)	26,5	33,1	18,7
EBIT	-2 764	-2 445	-16 040
EBIT-marginal (%)	-25,6	-22,8	-36,1
Periodens resultat	-2 396	-2 124	-14 930
Soliditet, %	52,1	52,6	48,1
Net revenue retention, %**	97,6	89,9	97,3

* Bruttomarginalen beräknas från och med denna rapport som bruttoresultat i relation till nettoomsättning. Tidigare baserades den på ARR, varför jämförelsetalen har räknats om och inte är direkt jämförbara. Tidigare redovisad bruttomarginal uppgick till 87,4 procent för Q1 2025 och 89,0 procent för helåret 2025.

** Net Revenue Retention (NRR) har från och med denna rapport beräknats enligt en uppdaterad definition. Jämförelsetalen har räknats om och kan därför avvika från tidigare publicerade uppgifter. För helåret 2025 har beräkningen justerats från att tidigare ha baserats på ett kvartal till att omfatta helåret, jämfört med tidigare redovisad NRR om 100,4 procent.

Ett kvartal av förändring och framåtriktning

Tillväxt och lönsamhet

Det första kvartalet 2026 markerar starten på en ny fas för Compodium, med ökat fokus på kommersialisering, struktur och skalbar tillväxt. ARR uppgick vid periodens utgång till 41,3 MSEK (40,4), vilket speglar en stabil utveckling i vår återkommande affär. Nettoomsättningen uppgick till 10,8 MSEK (10,7), med ett bruttoresultat om 9,4 MSEK (9,4), motsvarande en bruttomarginal om 86,9 procent (87,7).

EBITDA uppgick till 2,9 MSEK (3,5), motsvarande en marginal om 26,5 procent (33,1). Den lägre marginalen jämfört med föregående år är ett resultat av medvetna investeringar i organisation, erbjudande och framtida tillväxt. EBIT uppgick till -2,8 MSEK (-2,4). Kassaflödet från den löpande verksamheten uppgick till 0,6 MSEK (1,7), och periodens kassaflöde till 0,1 MSEK (-1,1), vilket visar på fortsatt finansiell stabilitet i en fas där vi prioriterar transformation och utveckling.

Från funktioner till use cases

Under kvartalet har vi initierat en strategiskt viktig förflyttning i hur vi utvecklar och levererar våra lösningar. Vi går från ett feature-drivet arbetssätt till ett mer kundcentrerat och use case-drivet angreppssätt. Detta innebär att vi i högre grad utgår från konkreta kundproblem och verksamhetsbehov, och utvecklar lösningar som adresserar dessa i sin helhet – snarare än att enbart addera funktionalitet.

Denna förändring handlar inte enbart om produktutveckling, utan även om hur vi paketerar och positionerar vårt erbjudande. Arbetet påbörjades under kvartalet, kommer att färdigställas under det andra kvartalet och planeras att rullas ut brett under hösten.

Närmare kunden

Parallellt har vi intensifierat vårt fokus på våra befintliga kunder genom en ökad satsning på Customer Success. Vår ambition är att arbeta mer lokalt och närmare kunden, med ett tydligare proaktivt arbetssätt. Genom att stärka vår förmåga att stödja kunder i deras användning av våra lösningar skapar vi både högre kundnöjdhet och bättre förutsättningar för expansion inom befintliga affärer.

Tydligare go-to-market och fokus

Under kvartalet har vi även tagit viktiga steg i att förtydliga vår go-to-market-strategi. Vi har valt att fokusera vår kommersiella kraft mot totalförsvaret på våra huvudmarknader i Norden – ett segment som omfattar både militärt och civilt försvar, inklusive

myndigheter, regioner, kommuner och privata aktörer med samhällskritiska uppdrag. Detta är verksamheter med höga krav på säkerhet, integritet och regelefterlevnad, där behovet av robust och säker digital kommunikation är affärskritiskt.

Organisation och effektivitet

Under kvartalet har vi även stärkt vår ledningsgrupp genom att internrekrytera Head of Finance, Head of Customer Success och CTO. Dessa tillsättningar är viktiga för att skapa en mer skalbar organisation med tydligare ansvarsfördelning och ökad genomförandekraft. Vi har prioriterat att utveckla våra arbetssätt, förtydliga vårt erbjudande och öka effektiviteten i hela organisationen. Genom mer struktur och ett ökat nyttjande av AI i både utveckling, leverans och kunddialog stärker vi vår operativa förmåga utan att driva motsvarande kostnadsökningar.

Sammantaget innebär detta att vi står bättre rustade att möta en växande efterfrågan – med högre kvalitet, kortare ledtider och en mer skalbar affärsmodell.

Framåtblick

Det första kvartalet ska ses som ett etablerings- och transformationskvartal. De initiativ vi nu genomför har ännu inte fullt ut materialiserats i våra finansiella nyckeltal, men vi är övertygade om att de lägger grunden för en starkare och mer skalbar affär framåt.

Vårt fokus framöver är tydligt: att accelerera kommersialiseringen, fortsätta utveckla vårt erbjudande baserat på konkreta kundbehov och säkerställa att vi bygger ett bolag som kombinerar tillväxt med långsiktig lönsamhet. Med de strukturella förändringar som införs ser vi goda förutsättningar att successivt öka både tillväxttakten och effektiviteten i verksamheten.



Johan Edlund
VD

Compodium i korthet

Om Compodium

Compodium är ett svenskt SaaS-bolag med över 25 års erfarenhet inom säker digital kommunikation. Genom varumärkena Compodium, Confrere och SecureAppbox erbjuder koncernen lösningar för organisationer med höga krav på dataskydd, tillgänglighet och kontroll, främst inom vård, offentlig sektor och andra samhällskritiska verksamheter i Norden och Europa.

Affärsmodell och erbjudande

Koncernens erbjudande omfattar säkra videomöten, meddelanden samt lösningar för säker informationsinsamling och samarbete. Lösningarna bygger på egenutvecklad mjukvara, används direkt i webbläsaren utan installation och erbjuds både som färdiga tjänster och via API för integration i kundernas befintliga system och arbetsflöden. Affärsmodellen är prenumerationsbaserad med återkommande SaaS-intäkter och prissättning baserad på antal användare, funktionspaket och kundens behov.

Marknad, position och expansion

Compodium har en etablerad position i Sverige och en stark närvaro inom privat vårdsektor i Norge. Bolaget växer vidare i Norden och utvalda europeiska marknader genom digital försäljning, direktförsäljning och ett selektivt partnersättnätverk. För mindre och medelstora kunder erbjuds digital onboarding utan krav på initial investering eller bindningstid. Större organisationer och offentliga aktörer erbjuds stöd för integration och långsiktig implementering.

Marknadsdrivare

Compodium gör det möjligt för organisationer att kommunicera säkert både externt och internt kring känslig information i processer där alternativet ofta är fysiska möten, post eller fax. Efterfrågan drivs av ökade regulatoriska krav, däribland GDPR, NIS2 och nationella krav på datalokalitet, samt ett bredare skifte mot digitala arbetssätt inom vård och offentlig sektor.

CO.

Produktportföljen är utvecklad för säker digital kommunikation med enkel åtkomst direkt i webbläsaren. Data hålls inom Sverige, lösningarna stödjer stark autentisering via BankID och kan användas fristående eller integreras i kundernas befintliga processer.

Säker digital kommunikation



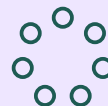
Säkra videomöten

Webbaserade videomöten med portal, digitalt väntrum, autentisering och API för integration i egna lösningar. Tjänsten stödjer även AI-transkribering och mötessammanfattningar.



Säkra meddelanden

Meddelandetjänster med autentisering för säker digital kommunikation av känslig information, som kan användas fristående eller integreras i befintliga system och anslutas till DIGG:s ramverk SDK.



Övriga tjänster

Säkra formulär, visuellblåsning, digital fax och andra verksamhetsnära funktioner som kompletterar kundernas kommunikationsflöden.

Finansiell överblick

Första kvartalet 2026

Nettoomsättning och ARR

Nettoomsättningen under kvartalet uppgick till 10,8 MSEK (10,7), motsvarande en ökning om 0,9 procent jämfört med motsvarande period föregående år. Utvecklingen visar på en stabil intäktsnivå, där bolagets återkommande intäktsbas fortsatt utgör en viktig grund för verksamheten. Årligen återkommande intäkter (ARR) uppgick till 41,3 MSEK (40,4) vid periodens utgång, vilket motsvarar en ökning om 2,3 procent jämfört med föregående år.

Bruttoresultat

Bruttoresultatet under kvartalet uppgick till 9,4 MSEK (9,4), motsvarande en bruttomarginal om 86,9 procent (87,7). Bruttoresultatet var därmed i nivå med motsvarande period föregående år, medan bruttomarginalen minskade något.

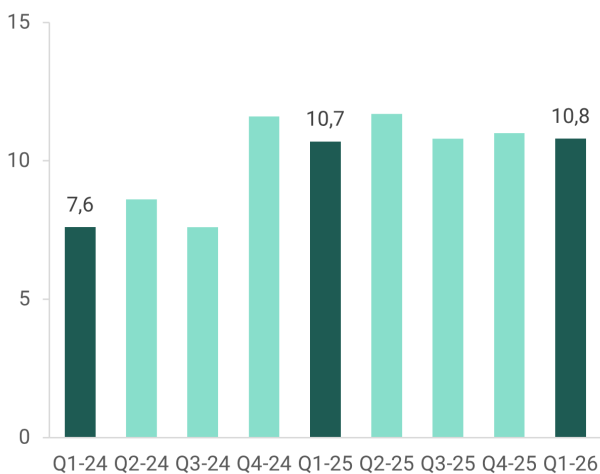
Kassaflöde

Kassaflödet från den löpande verksamheten uppgick till 0,6 MSEK (1,7). Periodens kassaflöde uppgick till 0,1 MSEK (-1,1). Kassaflödet var därmed positivt under kvartalet, trots ett negativt resultat efter finansiella poster.

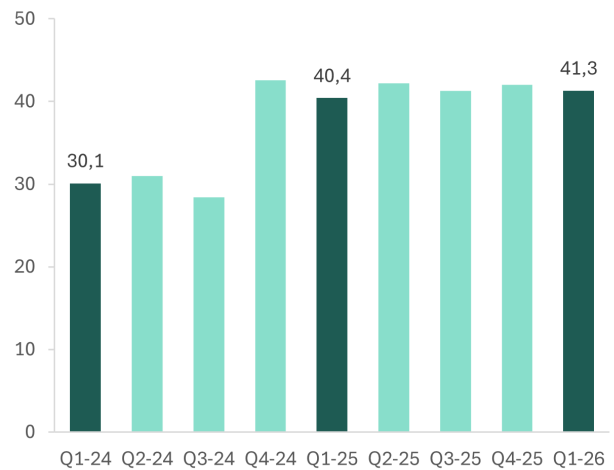
EBITDA

EBITDA under kvartalet uppgick till 2,9 MSEK (3,5) och EBITDA-marginalen uppgick till 26,5 procent (33,1). Lönsamheten minskade jämfört med motsvarande period föregående år, främst till följd av lägre aktiverat arbete för egen räkning. Detta motverkades delvis av lägre rörelsekostnader.

Nettoomsättning per kvartal



Årligen återkommande intäkter (ARR)



Resultaträkning i sammandrag, koncernen (KSEK)

Compodium International AB (publ)	Q1 2026 Jan-Mar	Q1 2025 Jan-Mar	2025 Jan-Dec
Nettoomsättning	10 817	10 721	44 453
Kostnad för sålda tjänster - COGS	-1 420	-1 320	-5 089
Bruttoresultat	9 397	9 401	39 364
Bruttomarginal (%)*	86,9	87,7	88,6
Aktiverat arbete för egen räkning	310	2 209	3 373
Rörelsekostnader			
Sälj- och marknadsföringskostnader (S&M)	-1 821	-1 421	-7 315
Forsknings- och utvecklingskostnader (R&D)	-1 878	-2 898	-11 500
Administrationskostnader (G&A)	-3 169	-3 764	-15 706
Övriga rörelseintäkter och rörelsekostnader	31	24	111
Summa rörelsekostnader (OPEX)	-6 837	-8 059	-34 410
EBITDA	2 871	3 549	8 327
EBITDA-marginal (%)	26,5	33,1	18,7
Av- och nedskrivningar av materiella och immateriella anläggningstillgångar	-5 634	-5 994	-24 367
EBIT	-2 764	-2 445	-16 040
EBIT-marginal (%)	-25,6	-22,8	-36,1
Övriga ränteintäkter och liknande intäkter	61	46	176
Räntekostnader och liknande kostnader	-8	-41	-448
Resultat efter finansiella poster	-2 711	-2 439	-16 313
Resultat före skatt	-2 711	-2 439	-16 313
Uppskjuten skatt	315	315	1 383
Periodens resultat	-2 396	-2 124	-14 930

* Bruttomarginalen beräknas från och med denna rapport som bruttoresultat i relation till nettoomsättning. Tidigare baserades den på ARR, varför jämförelsetalen har räknats om och inte är direkt jämförbara. Tidigare redovisad bruttomarginal uppgick till 87,4 procent för Q1 2025 och 89,0 procent för året 2025.

Balansräkning i sammandrag, koncernen (KSEK)

Compodium International AB (publ)	31 Mar 2026	31 Mar 2025	31 Dec 2025
TILLGÅNGAR			
Immateriella anläggningstillgångar	52 043	77 213	57 381
Materiella anläggningstillgångar	164	123	135
Finansiella anläggningstillgångar	0	112	0
Summa anläggningstillgångar	52 207	77 448	57 516
Kundfordringar	5 357	5 985	9 953
Aktuella skattefordringar	111	131	154
Övriga fordringar	275	43	0
Förutbetalda kostnader och upplupna intäkter	677	995	842
Kassa och bank	5 858	5 557	5 800
Summa omsättningstillgångar	12 278	12 712	16 749
Summa tillgångar	64 486	90 160	74 265

Balansräkning i sammandrag, koncernen (KSEK)

Compodium International AB (publ)	31 Mar 2026	31 Mar 2025	31 Dec 2025
EGET KAPITAL OCH SKULDER			
Eget kapital			
Aktiekapital	5 736	5 736	5 736
Övrigt tillskjutet kapital*	151 675	151 675	151 675
Annat eget kapital inklusive årets resultat*	-119 317	-104 107	-116 905
Summa eget kapital	38 093	53 304	40 506
Avsättningar			
Uppskjuten skatt	4 479	5 859	4 794
Övriga avsättningar	0	5 387	0
Summa avsättningar	4 479	11 247	4 794
Skulder			
Långfristiga anstånd för skatter och avgifter	953	2 837	1 906
Summa långfristiga skulder	953	2 837	1 906
Kortfristiga räntebärande skulder	211	1 204	406
Leverantörsskulder	1 117	2 135	1 497
Övriga skulder	3 728	3 828	5 004
Upplupna kostnader och förutbetalda intäkter	15 903	15 605	20 152
Summa kortfristiga skulder	20 960	22 772	27 059
Summa skulder	26 392	36 856	33 758
Summa eget kapital och skulder	64 486	90 160	74 265

*Rättelse av fel

Bolaget har identifierat ett klassificeringsfel inom koncernens eget kapital avseende tidigare perioder. Ingående balans har därför justerats jämfört med tidigare publicerad Q1 2025-rapport. Rättelsen påverkar endast klassificeringen inom eget kapital.

Förändringar i eget kapital, koncernen (KSEK)

Compodium International AB (publ)	Aktiekapital	Ej registrerat aktiekapital	Övrigt tillskjutet kapital	Annat eget kapital inkl. årets resultat	Summa eget kapital
Eget kapital 2025-01-01	5 671	65	151 675	-101 988	55 424
Nyemission	65	-65			0
Omräkningsdifferens				5	5
Periodens resultat				-2 124	-2 124
Eget kapital 2025-03-31	5 736	0	151 675	-104 107	53 304
Eget kapital 2026-01-01	5 736	0	151 675	-116 905	40 506
Omräkningsdifferens				-17	-17
Periodens resultat				-2 396	-2 396
Eget kapital 2026-03-31	5 736	0	151 675	-119 317	38 093

Kassaflödesanalys i sammandrag, koncernen (KSEK)

Compodium International AB (publ)	Q1 2026 Jan-Mar	Q1 2025 Jan-Mar	2025 Jan-Dec
DEN LÖPANDE VERKSAMHETEN			
Resultat före finansiella poster	-2 764	-2 445	-16 040
Av- och nedskrivningar	5 665	5 994	24 366
Övriga ej kassaflödespåverkande poster	-31	0	-2 721
Erhållen/erlagd ränta	-7	-38	-433
Betalda skatter	43	-99	-121
Förändring av rörelsefordringar	4 485	2 160	-1 612
Förändring av rörelseskulder	-6 813	-3 827	454
Kassaflöde från den löpande verksamheten	578	1 745	3 893
INVESTERINGSVERKSAMHETEN			
Investeringar i immateriella anläggningstillgångar	-310	-2 208	-3 372
Investeringar i materiella anläggningstillgångar	-15	-103	-158
Avyttring övriga finansiella anläggningstillgångar	0	0	112
Kassaflöde av investeringsverksamheten	-325	-2 311	-3 418
FINANSIERINGSVERKSAMHETEN			
Amortering av lån	-195	-570	-1 368
Kassaflöde från finansieringsverksamheten	-195	-570	-1 368
Periodens kassaflöde	58	-1 136	-893
Likvida medel vid periodens början	5 800	6 693	6 693
Likvida medel vid periodens slut	5 858	5 557	5 800

Resultaträkning i sammandrag, moderbolaget (KSEK)

Compodium International AB (publ)	Q1 2026 Jan-Mar	Q1 2025 Jan-Mar	2025 Jan-Dec
Intäkter			
Nettoomsättning	7 371	7 382	30 172
Kostnad för sålda tjänster (COGS)	-729	-623	-2 557
Bruttoresultat	6 642	6 759	27 615
Bruttomarginal (%)	90,1	91,6	91,5
Aktiverat arbete för egen räkning	310	871	2 035
Rörelsens kostnader			
Sälj- och marknadsföringskostnader (S&M)	-1 590	-892	-4 776
Forsknings- och utvecklingskostnader (R&D)	-1 386	-1 431	-7 206
Administrationskostnader (G&A)	-2 778	-2 922	-12 651
Övriga rörelseintäkter och rörelsekostnader	30	12	65
Summa rörelsekostnader (OPEX)	-5 724	-5 233	-24 567
EBITDA	1 227	2 396	5 083
EBITDA-marginal (%)	16,6	32,5	16,8
Av- och nedskrivningar av materiella och immateriella anläggningstillgångar	-3 047	-3 363	-13 621
EBIT	-1 820	-967	-8 538
EBIT -marginal (%)	-24,7	-13,1	-28,3
Ränteintäkter från koncernföretag	76	0	197
Övriga ränteintäkter och liknande resultatposter	0	9	9
Räntekostnader och liknande resultatposter	0	-5	-5
Resultat efter finansiella poster	-1 743	-963	-8 337
Resultat före skatt	-1 743	-963	-8 337
Skatt på årets resultat	0	0	121
Periodens resultat	-1 743	-963	-8 216
Resultat per aktie före utspädning, SEK	-0,20	-0,11	-0,96
Resultat per aktie efter utspädning, SEK	-0,20	-0,11	-0,96
Antal utestående aktier vid periodens utgång (st)	8 604 295	8 604 295	8 604 295
Antal utestående aktier vid periodens utgång efter utspädning (st)	8 604 295	8 604 295	8 604 295
Genomsnittligt antal aktier före utspädning (st)	8 604 295	8 590 136	8 600 804
Genomsnittligt antal aktier efter utspädning (st)	8 604 295	8 590 136	8 600 804

Balansräkning i sammandrag, moderbolaget (KSEK)

Compodium International AB (publ)	31 Mar 2026	31 Mar 2025	31 Dec 2025
Tillgångar			
Immateriella anläggningstillgångar	20 579	35 047	23 330
Materiella anläggningstillgångar	164	123	135
Finansiella anläggningstillgångar	28 449	28 449	28 449
Summa anläggningstillgångar	49 192	63 619	51 914
Kundfordringar	3 917	4 043	7 590
Fordringar hos koncernföretag	5 125	3 710	4 234
Aktuella skattefordringar	0	65	41
Övriga fordringar	163	0	0
Förutbetalda kostnader och upplupna intäkter	659	834	812
Kassa och bank	2 286	1 889	2 479
Summa omsättningstillgångar	12 150	10 541	15 156
Summa tillgångar	61 342	74 160	67 070

Balansräkning i sammandrag, moderbolaget (KSEK)

Compodium International AB (publ)	31 Mar 2026	31 Mar 2025	31 Dec 2025
Eget kapital och skulder			
Eget kapital			
Aktiekapital	5 736	5 736	5 736
Reservfond och Fond för utvecklingsutgifter	15 874	22 099	17 389
Fri överkursfond	151 674	150 117	150 117
Balanserad vinst eller förlust inklusive årets resultat	-124 730	-120 402	-122 944
Summa eget kapital	48 554	57 551	50 297
Avsättningar			
Uppskjuten skatt	61	181	61
Övriga avsättningar	0	5 387	0
Summa avsättningar	61	5 569	61
Skulder			
Leverantörsskulder	771	1 800	1 381
Skatteskulder	57	0	0
Övriga skulder	1 169	917	2 007
Upplupna kostnader och förutbetalda intäkter	10 730	8 323	13 324
Summa kortfristiga skulder	12 727	11 040	16 712
Summa skulder	12 788	16 609	16 773
Summa eget kapital och skulder	61 342	74 160	67 070

Alternativa nyckeltal

Compodiums rapportering innehåller ett antal nyckeltal, vilka används för att beskriva verksamheten och öka jämförbarheten mellan perioder. Dessa nyckeltal är inte definierade utifrån regelverket för K3, men överensstämmer med hur bolagsledning och styrelse mäter och följer upp bolagets utveckling.

Nyckeltal	Definition	Motivering
ARR (Annual Recurring Revenue)	ARR avser återkommande kontraktbaserade abonnemangsinträder under periodens sista månad multiplicerat med 12.	Nyckeltalet indikerar förväntade återkommande SaaS-intäkter under kommande 12 månader och är ett väsentligt nyckeltal för branschjämförelse
Resultat före avskrivningar (EBITDA)	Rörelseresultat exklusive av- och nedskrivningar på immateriella och materiella anläggningstillgångar	Nyckeltalet bedöms relevant för att utvärdera resultatet från den löpande verksamheten
EBITDA-marginal	EBITDA-marginal visar bolagets EBITDA i relation till omsättningen	EBITDA-marginal används för att mäta operativ lönsamhet och indikerar bolagets resultatkapacitet.
Rörelseresultat (EBIT)	Periodens resultat före finansiella poster och skatt	Nyckeltalet bedöms relevant för att utvärdera bolagets lönsamhet, oberoende av hur verksamheten finansierats
Soliditet	Justerat eget kapital (eget kapital och obeskattade reserver med avdrag för uppskjuten skatt) i relation till balansomslutningen	Nyckeltalet visar hur stor del av bolagets tillgångar som finansieras med eget kapital och är ett mått på finansiell stabilitet.
Net revenue retention (NRR)	Definieras som ARR från befintliga kunder vid periodens slut, dividerat med ARR från samma kundbas vid periodens början, exklusive nykunds försäljning.	Visar bolagets förmåga att behålla samt expandera intäkter från befintliga kunder mellan perioder
Bruttomarginal	Bruttoresultat definieras som nettoomsättning minus kostnad för sålda tjänster (COGS), i relation till nettoomsättningen	Nyckeltalet bedöms relevant för att mäta produktionslönsamheten

Övriga upplysningar

Redovisningsprinciper

Delårsrapporten har upprättats i enlighet med årsredovisningslagen och BFNAR 2012:1 Årsredovisning och koncernredovisning (K3). Redovisningsprinciperna är oförändrade jämfört med årsredovisningen för 2025.

Under 2026 har koncernen uppdaterat uppställningsformen och kostnadsstrukturen i resultaträkningen för att bättre spegla verksamheten som ett SaaS-bolag och ge en mer rättvisande bild. Förändringen avser en omklassificering av kostnader och innebär att jämförbarheten mellan perioderna påverkas, då jämförelsetalen för 2025 inte har räknats om.

Tilläggsupplysningar

Föreliggande delårsrapport har inte varit föremål för granskning av bolagets revisorer. Delårsrapporten är upprättad i svenska kronor, SEK. Om inte annat särskilt anges, redovisas alla belopp i tusental svenska kronor, KSEK. Uppgifter inom parentes avser föregående år.

Väsentliga risker och osäkerhetsfaktorer

Riskerna i bolagets verksamhet kan generellt delas in i risker relaterade till marknaden och omvärlden, finansiella risker och risker relaterade till verksamheten. Risker och osäkerhetsfaktorer finns beskrivna i 2025 års årsredovisning sidan 11. Ingen avgörande förändring av väsentliga risker eller osäkerhetsfaktorer har skett under perioden.

Koncernförhållanden

Compodium International AB (publ) är moderbolag i koncernen. Koncernen omfattar dotterbolagen Compodium Norge AS och SecureAppbox AB.

Händelser under första kvartalet

Johan Edlund tillträdde som ny VD den 12 januari 2026. Han har över 30 års erfarenhet från teknik-, cybersäkerhets-, telekom- och mediateknik och har tidigare haft ledande roller med fokus på operativ utveckling, kommersialisering och tillväxt. Sedan tillträdet har Johan påbörjat arbetet med att leda Compodium in i nästa fas, med fokus på att stärka bolagets marknadsposition, utveckla erbjudandet och driva fortsatt lönsam tillväxt.

Under perioden har Compodium stärkt sin ledningsgrupp genom interna rekryteringar av Beatrice Dijkstra till Head of Finance, Anna Lie till Head of Customer Success samt Mattias Sundberg till Chief Technology Officer (CTO). Samtliga har tillträtt sina roller och ingår i bolagets ledningsgrupp.

Förstärkningarna är ett led i bolagets fortsatta fokus på kommersiell tillväxt, operativ effektivitet och teknisk utveckling, och bidrar till att ytterligare stärka Compodiums erbjudande inom säker digital kommunikation.

Nytt långsiktigt incitamentsprogram

Vid årsstämman den 22 april 2026 beslutades att inrätta ett nytt långsiktigt incitamentsprogram ("LTIP 2026/2029"). Programmet omfattar totalt högst 695 000 teckningsoptioner, varav upp till 620 000 teckningsoptioner riktas till ledande befattningshavare och upp till 75 000 teckningsoptioner till styrelseledamöter. Teckningsoptionerna emitteras initialt till bolaget och överläts därefter till deltagarna till marknadsvärde. Varje teckningsoption berättigar till teckning av en ny aktie i bolaget.

Teckning av aktier kan ske under perioden 23 april 2029 till 8 maj 2029 till en teckningskurs motsvarande 130 procent av den volymviktade genomsnittskursen för bolagets aktie under de tio handelsdagarna före årsstämman. Programmet syftar till att stärka deltagarnas långsiktiga engagemang och skapa ett gemensamt intresse mellan deltagare och aktieägare.

Vid fullt utnyttjande av samtliga teckningsoptioner uppgår den maximala utspädningen till cirka 8,8 procent.

Händelser efter balansdagen

Vid årsstämman den 22 april 2026 beslutades att inrätta ett nytt långsiktigt incitamentsprogram, LTIP 2026/2029. Utöver detta har inga händelser efter balansdagen inträffat som i väsentliga avseenden påverkar bedömningen av den finansiella informationen i denna rapport.

Närståendetransaktioner

Under perioden har transaktioner med närstående skett till marknadsmässiga villkor.

Rapportens undertecknande

Styrelsen och verkställande direktören försäkrar att delårsrapporten ger en rättvisande översikt av bolagets verksamhet, ställning och resultat.

7 maj 2026

Erik Axelsson

Styrelseordförande

Mattias Ståhlgren

Ledamot

Malin Jonsson

Ledamot

Johan Edlund

Verkställande Direktör

Henrik Wennerholm

Ledamot

Kontaktinformation

Johan Edlund
VD
johan.edlund@compodium.com
+46 763 900 000

Certified Adviser

I rollen som Certified Adviser vägleder och övervakar Augment Partners AB att bolaget lever upp till reglerna på Nasdaq First North Growth Market.

Compodium International AB (publ)

Arena Skrapan
Götgatan 78
118 30 Stockholm
www.compodium.com
+46 8 24 12 00
Org.nr. 556614-5826

Finansiell kalender

Delårsrapport Q2 2026: 20 augusti
Delårsrapport Q3 2026: 12 november

CO.

© 2026