

case

Case Group AB (publ)

Delårsrapport Q1 2026

2026-01-01 - 2026-03-31

Sammanfattning av perioden

Förvalt kapital

18 152 MSEK

Q1 2026

-7% från föregående år

Provisionsintäkter

49,6 MSEK

Q1 2026

-1% från föregående år

Provisionsnetto

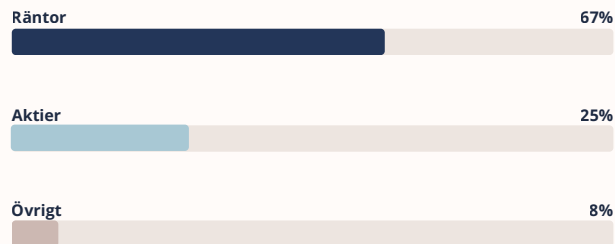
24,5 MSEK

Q1 2026

-5% från föregående år

Tillgångsfördelning

Tillgångsfördelning i koncernens fonder



Bolagets fonder

Fond	Kategori
Case All Star Småbolag	Aktier
Case Högutdelande Bolag	Aktier
Case Gaia Microcap	Aktier
Case Credit Opportunity	Räntor
Case Företagsobligationsfond Safe Play	Räntor
Case Högräntefond	Räntor
Case Räntefond Investment Grade	Räntor
Case Elite One	Övrigt
Case Mix	Övrigt
ICA Banken Modig	Övrigt
ICA Banken Måttlig	Övrigt
ICA Banken Varlig	Övrigt
ICA Banken Räntefond	Övrigt

Sammanfattning av perioden

Q1 2026 jämfört med Q1 2025

- Provisionsintäkterna minskade med 1 procent till 49,6 (50,3) MSEK
- Provisionsnettot minskade med 5 procent till 24,5 (25,8) MSEK
- Rörelseresultatet uppgick till 7,7 (12,4) MSEK
- Förvaltat volym minskade med 7 procent till 18 152 (19 518) MSEK
- Resultat per aktie minskade till 0,18 (0,30) SEK

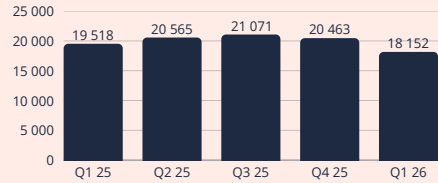
Händelser under kvartalet

- Koncernen har utsett Carl Bergenstråhle till ny VD i dotterbolaget Case Kapitalförvaltning AB, internt rekryterad från rollen som Head of Sales, med tillträde den 1 april 2026.
- Case Kapitalförvaltning AB har tillsammans med ICA Banken beslutat om lansering av två nya fonder: ICA Banken Sverigefond och ICA Banken Småbolagsfond - vilket ytterligare fördjupar det strategiska samarbetet med ICA Banken.
- Case tilldelades två utmärkelser vid Lipper Fund Awards, där Case Företagsobligationsfond Safe Play och ICA Banken Måttlig utsågs till bästa fond i respektive kategori baserat på riskjusterad avkastning.

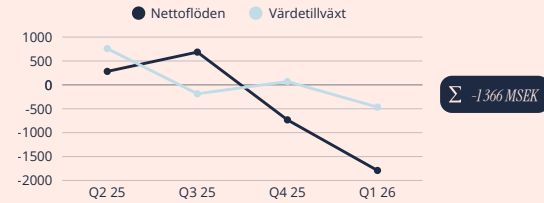
Nyckeltal	Q1 2026	Q1 2025	Helår 2025
Provisionsintäkter (MSEK) <i>Tillväxt provisionsintäkter, YoY</i>	49,6 <i>-1%</i>	50,3	212,0
Provisionsnetto (MSEK) <i>Tillväxt provisionsnetto, YoY</i>	24,5 <i>-5%</i>	25,8	111,3
Rörelseresultat (MSEK) <i>Rörelsemarginal</i>	7,7 <i>31%</i>	12,4 <i>48%</i>	53,3 <i>48%</i>
Förvaltat kapital (MSEK) <i>Tillväxt förvaltat kapital, YoY</i>	18 152 <i>-7%</i>	19 518	20 463

Sammanfattning av perioden

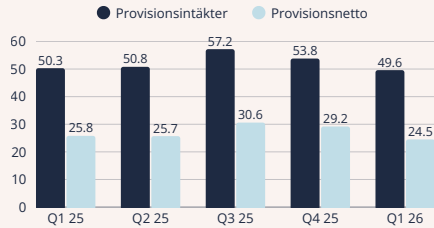
Förvalt kapital, MSEK



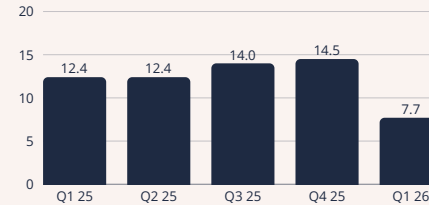
Specifikation förändring fondvolym, MSEK



Intäkter, MSEK



Rörelseresultat, MSEK



Verkställande direktören kommenterar



“Kvartalet inleddes starkt, men påverkades därefter negativt av den eskalerande konflikten i Hormuzsundet. Under perioden erhöll vi två fondutmärkelser och fördjupade vårt samarbete med ICA Banken.”

Johan Andrassy, VD Case Group

Året inleddes starkt med nettoinflöden om cirka 300 MSEK under januari, vilket återigen bevisade fortsatt förtroende för vår förvaltning och det erbjudande vi byggt upp över tid. Den positiva inledningen bekräftade den trend vi sett under senare delen av 2025, där allt fler sparare och institutionella investerare valde att allokera kapital till Case-fonderna. Den positiva inledande utvecklingen kom dock att mattas av på grund av en snabbt och markant förändrad makromiljö, vilken kom att sätta prägel på såväl marknadsklimat som kapitalflöden.

Den geopolitiska oron ökade markant till följd av den tillspetsade konflikten mellan USA/Israel och Iran och kom att avsevärt dämpa riskapiten på de finansiella marknaderna världen över. Osäkerheten kring energipriser och globala handelsflöden bidrog till en tydlig rotation av investerarnas beteende och vi såg hur kapital successivt rörde sig bort från mer riskfyllda tillgångar till förmån för säkrare alternativ.

Rotationen resulterade i stigande kreditspreadar, fallande aktiemarknader och en generell högre volatilitet beträffande samtliga tillgångsslag. Kapitalflödena blev mer defensiva och under perioder präglades marknaden av en tydlig "risk off"-miljö, där även fundamentalt sunda bolag handlades ned i takt med att investerarna prioriterade kapitalbevarande framför avkastning.

Väl medvetna om konsekvensen konstaterade vi också att den ökade volatiliteten fick tekniska effekter på storleken av vårt förvaldade kapital. Specifikt reducerades per default kapitalet i en volatilitetsstyrd strukturerad produkt, som var placerad inom våra räntefonder, i takt med att marknadsoran steg, vilket ledde till utflöden om cirka 1 500 MSEK. För tydlighetsskull är det viktigt att understryka att utflödet var en effekt direkt kopplad till produktens konstruktion och regelverk och inte ett resultat av negativa förändringar i den underliggande kvaliteten

på vår förvaltning eller kundernas förtroende. Värt att notera är att utflödet i princip utgör hela minskningen av det förvaldade kapitalet under kvartalet. När marknadsoran så småningom avtar finns alla förutsättningar för att kapitalet och exponeringen återkommer till oss.

De förenämnda makroförhållanden saknar Case av insebara skäl kontroll över och vi har istället mer fokuserat på de förhållanden i verksamheten som vi faktiskt kan påverka och styra.

Sålunda har vi under kvartalet fortsatt att utveckla verksamheten strategiskt och långsiktigt. Koncernen har därvid förberett utseende av och beslutat om ny VD i dotterbolaget Case Kapitalförvaltning AB, varvid internt rekryterade Carl Bergenstråhle, tidigare Head of Sales, tillträdde befattningen per den 1 april 2026.

Tillsammans med ICA Banken har vi arbetat fram och nyligen beslutat om att lansera två kompletterande nya fonder för ICA Banken - ICA Banken Sverigefond och ICA Banken Småbolagsfond. Vi har därmed fått utvidgat förtroendet att vara utvald partner till ICA Banken och ge bankens cirka en miljon kunder förmånen av attraktiva diversifierade fondsparerbjudanden. Samarbetet med ICA Banken är strategiskt viktigt för oss och vi ser därigenom stor potential, då det ger tillgång till en bred och lojal kundbas samtidigt som det generellt stärker vår position och igenkännande på den svenska fondsparmarknaden.

Den starka utvecklingen i fonden Case Högutdelande Bolag, som redan under 2025 placerade sig i toppen bland svenska Sverigefonder, har fortsatt under kvartalet. Fonden övertygar och fortsätter att leverera en stabil avkastning till våra andelsägare. Förvaltningsstrategin, med fokus på kvalitetsbolag som kombinerar ut hållig lönsamhet med en attraktiv och hållbar utdelningskapacitet, visar sig fungera väl i rådande marknadsklimat, där investerare i högre grad premierar bolag med starka kassaflöden och robusta affärsmodeller. Vi ser fondens framgångar som ett tydligt bevis på styrkan i vår aktiva förvaltning och förvaltarteamets förmåga att identifiera bolag med förutsättningar för framtida index-överträffande avkastning.

Vi är också stolta över att ha tilldelats två utmärkelser i samband med Lipper Fund Awards, ett av de mest välrenommerade instituten inom fondbranschen. Utmärkelserna baseras på riskjusterad avkastning över flera år och både fonden Case Företagsobligationsfond Safe Play och fonden ICA Banken Måttlig utsågs till bästa fond i sin respektive kategori, vilket är ett tydligt och uppskattat kvitto på den kvalitet vår förvaltning kontinuerligt levererar.

Verkställande direktören kommenterar

Kostnaderna under kvartalet har varit förutsebara men något högre än normalt, cirka 2 MSEK var av engångskaraktär och hänförlig till Case Kapitalförvaltning AB:s förvärv av Gaia Microcap. Under perioden avslutades befintliga externa avtal kopplade till fonden Case Gaia Microcap, i följd varav fonden nu är helt integrerad i vår egen förvaltningsplattform. Integrationen skedde som ett naturligt led i vår ambition att hålla all fondförvaltning internt och i syfte att effektivare kontrollera både kvalitet och kostnader. Vår bedömning är att verksamhetens kostnader inte nämnvärt påverkas av pågående globala handelsbegränsande åtgärder såsom införande av tullar eller restriktioner beträffande energitransporter etc.

Att Case genererar aktieägarvärde visade sig genom att styrelsen föreslagit årsstämman en utdelning (0,75 SEK/aktie) för första gången i Case Groups noterade historia.

Mot slutet av första kvartalet började vi se tecken på en vändning inom småbolagssegmentet. Under andra kvartalet 2026 har kapitalutflödena successivt börjat avta, vilket historiskt varit en viktig indikator på förbättrad riskaptit och ett mer konstruktivt marknadsklimat framöver. Vi noterar även att värderingarna inom segmentet nu ligger på nivåer som i ett historiskt perspektiv framstår som attraktiva, särskilt med hänsyn till den underliggande vinstutvecklingen och tillväxtpotentialen i många av småbolagen. Givet dessa värderingsnivåer och i kombination med fortsatt god underliggande utveckling i många av de bolag vi följer, ser vi onekligen potential för en successivt starkare utveckling inom segmentet. Historiskt har vändningar inom småbolagssegmentet ofta varit både snabba och kraftfulla när sentimentet väl vänt. Låt oss tro på att historien upprepar sig.

Sammanfattningsvis präglades kvartalet av en stark inledning följt av en mer utmanande marknadsmiljö på grund av makrohändelser, över vilka Case saknade kontroll. Makrohändelserna ledde till att vi - likt de flesta aktörerna på marknaden - såg utflöden inom småbolagssegmentet. Våra utflöden hade dock i allt väsentligt sin orsak i tekniska effekter kopplade till en volatilitetsstyrd produkt placerad i våra räntefonder. Vi har haft stort fokus på verksamhetsrelaterade data, som vi har kunnat kontrollera själva och således bland annat tillsatt ny VD i Case Kapitalförvaltning AB, fördjupat och breddat vårt samarbete med ICA Banken, i vilken samarbetspartner vi ser stor potential, inte minst då bankens kundbas rymmer cirka en miljon kunder. Vi är stolta över att ha tilldelats två uppmärksammade utmärkelser av Lipper Fund Awards avseende förvaltningen av fonden Case Företagsobligationsfond Safe Play respektive fonden ICA Banken Måttlig. Även fonden Case Högutdelande Bolag har under kvartalet genom uthålliga resultat bevisat kvalitet och förvaltningsstyrka. Vi har fortsatt full kostnadskontroll och hanterat kostnaden för förvärvet av Gaia Microcap. Vi ser inte anledning att koncernens driftskostnader ska öka annat än i linje med marknadsmässiga generella kostnadsökningar. Styrelsen har för första gången i bolagets noterade historia föreslagit utdelning till aktieägarna (0,75 SEK/aktie).

Med stöd av vår tydliga strategi, starka samarbeten, bred och diversifierad fondpalett och ett fortsatt stort engagemang från hela organisationen, ser vi med tillförsikt fram emot fortsättningen av året 2026 och de möjligheter som öppnar sig i takt med att marknadsklimatet successivt sannolikt kommer att normaliseras. Glädjande nog har vi redan under andra kvartalet 2026 sett, att vår breda fondpalett attraherar positiva kapitalflöden och per dagens datum uppgår vår förvaltade fondvolym till cirka 19 300 MSEK.

Förvaltningsberättelse

■ Resultaträkning

Provisionsnettot uppgick till 24,5 (25,8) MSEK för kvartalet, vilket är en minskning med 5 procent jämfört med samma period föregående år. Kostnaderna har ökat till 16,9 (13,4) MSEK. Fondförvaltningen har genererat rörlig provisionsintäkt om 0,1 (2,3) MSEK under kvartalet. Rörelseresultatet uppgick till 7,7 (12,4) MSEK under kvartalet.

• Provisionsnetto	24,5 MSEK
• Kostnader	16,9 MSEK
• Rörelseresultat	7,7 MSEK

■ Balansräkning

Vid utgången av kvartalet uppgick balansomslutningen till 388,7 (361,8) MSEK. Det egna kapitalet i koncernen till 336,9 (298,5) MSEK, vilket motsvarar 10,5 (9,3) kr per aktie. Likvida medel uppgick till 72,3 (53,3) MSEK.

• Balansomslutning	389 MSEK
• Eget Kapital	337 MSEK
• Eget kapital per aktie	10,5 SEK

■ Kassaflöde

Kassaflödet från den löpande verksamheten uppgick till 7,5 (12,1) MSEK under kvartalet. Periodens kassaflöde uppgick till -4,1 (5,1) MSEK. Likvida medel uppgick per utgången av kvartalet till 72,3 (53,3) MSEK.

• Kassaflöde löpande verksamhet	7,5 MSEK
• Periodens kassaflöde	-4,1 MSEK
• Likvida medel	72,3 MSEK

Förvaltningsberättelse

Rörelsens intäkter

Rörelsens nettointäkter uppgick till 24,5 (25,8) MSEK för kvartalet, vilket är en minskning med 5 procent jämfört med samma period föregående år. De minskade intäkterna i förhållande till jämförelseperioden är hänförliga till mindre rörliga förvaltningsintäkter i fonderna. Fondförvaltningen har genererat rörliga nettointäkter om 0,1 (2,3) MSEK under kvartalet.

Rörelsens kostnader

Rörelsens kostnader uppgick till 16,9 (13,4) MSEK för kvartalet, vilket är en ökning med cirka 26 procent jämfört med samma period föregående år. Kvartalet är belastat med engångskostnader om cirka 2 MSEK.

Rörelseresultat

Rörelseresultatet uppgår till 7,7 (12,4) MSEK för kvartalet med en rörelsemarginal om 31 (48) procent.

Övrigt

Antal utestående aktier vid utgången av kvartalet uppgick till 32 184 350 (32 184 350). Resultat per aktie uppgick till 0,18 (0,30) SEK.

Finansiell ställning

Vid utgången av kvartalet uppgick det egna kapitalet i koncernen till 336,9 (298,5) MSEK, vilket motsvarar 10,5 (9,3) kr per aktie. Likvida medel uppgick till 72,3 (53,3) MSEK.

Redovisning av förvärv

I samband med att Case Kapitalförvaltning blir förvaltare av förvärvade fonder, äger bolaget exklusiv rättighet till de provisionsintäkter som fonderna genererar. Denna rättighet gäller för all framtid och Case Kapitalförvaltning äger med exklusivitet även disponera över rättigheten t.ex. genom att överlåta en eller flera fonder. Det ekonomiska värde som fonderna genererar härrör således från förvaltningsrättigheten, som därigenom bedöms utgöra en immateriell tillgång. Enligt gällande redovisningsprinciper (K3) ska immateriella tillgångar med obestämd nyttjandetid testas för nedskrivningsbehov minst en gång per år eller oftare om det finns indikationer på att värdet kan ha minskat.

Närståendetransaktioner

Inga närståendetransaktioner har inträffat under perioden.

Koncernstruktur

Koncernen består av moderbolaget Case Group AB (556966-4609) och det helägda dotterbolaget Case Kapitalförvaltning AB (556967-4509).

Anställda och organisation

Koncernen har per datumet för delårsrapportens avgivande 17 (17) heltidsanställda medarbetare. Därutöver har Case Kapitalförvaltning lagt ut funktionerna för regelefterlevnad, riskhantering och internrevision.

Finansiell kalender

Årsstämma, 21 maj 2026

Delårsrapport Q2 2026, 12 augusti 2026

Delårsrapport Q3 2026, 28 oktober 2026

Bokslutskommuniké 2026, 3 februari 2027

Väsentliga händelser efter periodens utgång

Det finns inga väsentliga händelser att rapportera efter periodens utgång.

Aktieägare Case group AB	Antal aktier	%
Svensson Enterprises AB	9 614 614	30
Stefan Edberg	4 833 893	15
Sandahlsbolagen Sweden AB	2 446 079	8
Nicklas Lidström via bolag	1 981 226	6
Olof Andersson via bolag	1 760 266	5
Henrik Stenson	1 733 178	5
Johan Andrassy	1 675 465	5
Annika Johannesson	1 472 741	5
Tom Andersson	1 050 647	3
Övriga	5 616 241	18
Summa	32 184 350	100

Finansiella rapporter

Koncernens resultaträkning

I kSEK	2026 Q1	2025 Q1	2025 Helår
Provisionsintäkter	49 622	50 251	212 000
Provisionskostnader	-25 120	-24 410	-100 654
Provisionsnetto	24 503	25 841	111 346
Övriga rörelseintäkter	20	1	26
Summa intäkter	24 523	25 842	111 372
Allmänna administrationskostnader	-15 910	-12 167	-53 931
Avskrivningar	-21	-	-20
Övriga rörelsekostnader	-922	-1 229	-4 161
Summa kostnader	-16 854	-13 396	-58 112
Rörelseresultat	7 669	12 445	53 260
Övriga ränteintäkter och liknande resultatposter	22	6	1 204
Räntekostnader och liknande resultatposter	-220	-383	-1 284
Summa finansiella poster	-198	-378	-80
Resultat efter finansiella poster	7 471	12 068	53 179
Skatt på periodens resultat	-1 564	-2 515	-11 116
Periodens resultat	5 908	9 552	42 063

	2026 Q1	2025 Q1	2025 Helår
Resultat per aktie			
- före utspädning, kr	0,2	0,3	1,3
- efter utspädning, kr	0,2	0,3	1,3
Genomsnittligt antal utestående aktier			
- före utspädning, tusental	32 184	32 184	32 184
- efter utspädning, tusental	32 184	32 184	32 184

Koncernens balansräkning

Belopp i kSEK	31 mars 2026	31 mars 2025	31 dec 2025
Immateriella anläggningstillgångar	291 141	288 452	291 141
Materiella anläggningstillgångar	265	-	286
Finansiella anläggningstillgångar	225	225	225
Summa anläggningstillgångar	291 631	288 677	291 652
Övriga tillgångar	4 058	308	3 757
Förutbetalda kostnader och upplupna intäkter	19 132	19 353	23 936
Kortfristiga placeringar	1 583	220	227
Kassa och bank	72 329	53 277	76 417
Summa omsättningstillgångar	97 102	73 158	104 338
SUMMA TILLGÅNGAR	388 733	361 835	395 990
Aktiekapital	1 609	1 609	1 609
Summa bundet eget kapital	1 609	1 609	1 609
Övrigt tillskjutet kapital	243 556	243 556	243 556
Balanserat resultat	85 845	43 782	43 782
Periodens resultat	5 908	9 552	42 063
Summa fritt eget kapital	335 309	296 890	329 401
SUMMA EGET KAPITAL	336 918	298 500	331 010
Skulder till kreditinstitut	7 500	17 500	10 000
Summa långfristiga skulder	7 500	17 500	10 000
Skulder till kreditinstitut	10 000	10 000	10 000
Övriga skulder	3 768	3 467	6 391
Upplupna kostnader och förutbetalda intäkter	30 547	29 854	35 863
Skatteskulder	-	2 515	2 725
Summa kortfristiga skulder	44 315	45 836	54 979
SUMMA SKULDER	51 815	63 336	64 979
SUMMA SKULDER OCH EGET KAPITAL	388 733	361 835	395 990

Eget kapital i koncernen

Helår 2025 i kSEK	Aktiekapital	Övrigt tillskjutet kapital	Balanserat resultat	Periodens resultat	Totalt eget kapital
Eget kapital, 31 december 2024	1 609	243 556	26 649	17 134	288 947
Årets vinstdisposition	-	-	17 134	-17 134	-
Periodens resultat	-	-	-	42 063	42 063
Eget kapital, 31 december 2025	1 609	243 556	43 783	42 063	331 010

Q1 2026 i kSEK	Aktiekapital	Övrigt tillskjutet kapital	Balanserat resultat	Periodens resultat	Totalt eget kapital
Eget kapital, 31 december 2025	1 609	243 556	43 783	42 063	331 010
Totalt resultat för perioden	-	-	-	5 908	5 908
Eget kapital, 31 mars 2026	1 609	243 556	43 783	47 971	336 918

Koncernens kassaflöde

I KSEK	2026 Q1	2025 Q1	2025 Helår
Rörelseresultat	7 669	12 445	53 259
Justeringar för poster som inte ingår i kassaflödet	-177	-378	-11 175
Kassaflöde från den löpande verksamheten	7 492	12 068	42 084
Förändring av kortfristiga fordringar	7 681	9 775	-8 886
Förändring av kortfristiga skulder	-15 406	-14 700	7 588
Kassaflöde från förändring i rörelsekapitalet	-7 725	-4 924	-1 298
Förvärv av immateriella anläggningstillgångar	51	-	-2 689
Försäljning av materiella anläggningstillgångar	-51	-	-306
Kortfristiga placeringar	-1 356	438	431
Kassaflöde från investeringsverksamheten	-1 356	438	-2 564
Upptagna lån	-2 500	-2 500	-10 000
Kassaflöde från finansieringsverksamheten	-2 500	-2 500	-10 000
Periodens kassaflöde	-4 089	5 081	28 222
Likvida medel vid periodens början	76 417	48 196	48 196
Likvida medel vid periodens slut	72 329	53 277	76 418

Moderbolagets resultaträkning

I kSEK	2026 Q1	2025 Q1	2025 Helår
Nettoomsättning	1 180	1 010	4 497
Bruttoresultat	1 180	1 010	4 497
Vidarefakturerade kostnader	-1 180	-1 010	-4 497
Övriga externa kostnader	-499	-380	-1 751
Personalkostnader	-146	-146	-584
Avskrivningar på immateriella anläggningstillgångar	-16	-	-16
Summa kostnader	-1 841	-1 537	-6 850
Rörelseresultat	-662	-526	-2 353
Övr. ränteutgifter och liknande resultatposter	8	383	99
Räntekostnader och liknande resultatposter	-272	-383	-1 352
Summa finansiella poster	-264	-	-1 253
Resultat efter finansiella poster	-926	-526	-3 606
Erhållna koncernbidrag	-	-	7 000
Resultat före skatt	-926	-526	3 394
Skatt på periodens resultat	-	-	-697
Periodens resultat	-926	-526	2 697

Moderbolagets balansräkning

I kSEK	2026 31 mars	2025 31 mars	2025 31 dec
Materiella anläggningstillgångar	182	-	199
Andelar i koncernföretag	328 884	328 884	328 884
Summa anläggningstillgångar	329 066	328 884	329 083
Fordringar hos koncernföretag	443	-	7 443
Övriga fordringar	-18	80	2 879
Förutbetalda kostnader och upplupna intäkter	347	619	55
Kassa och bank	4 273	7 767	2 033
Summa omsättningstillgångar	5 045	8 466	12 410
SUMMA TILLGÅNGAR	334 111	337 350	341 492
Aktiekapital	1 609	1 609	1 609
Summa bundet eget kapital	1 609	1 609	1 609
Överkursfond	243 556	243 556	243 556
Balanserat resultat	64 320	61 622	61 622
Periodens resultat	-926	-526	2 698
Summa fritt eget kapital	306 950	304 652	307 876
SUMMA EGET KAPITAL	308 559	306 261	309 485
Skulder till kreditinstitut	7 500	17 500	10 000
Summa långfristiga skulder	7 500	17 500	10 000
Skulder till kreditinstitut	10 000	10 000	10 000
Skulder till koncernföretag	7 128	-	7 077
Skatteskulder	-	-	3 548
Övriga kortfristiga skulder	434	3 075	991
Upplupna kostnader och förutbetalda intäkter	490	514	391
Summa kortfristiga skulder	18 052	13 589	22 007
SUMMA SKULDER	25 552	31 089	32 007
SUMMA SKULDER OCH EGET KAPITAL	334 111	337 350	341 492

Styrelsen och verkställande direktören intygar härmed att rapporten ger en rättvis och sann presentation av bolagets verksamhet, position och resultat samt beskriver de huvudsakliga riskerna och osäkerheter som bolaget står inför. Denna kvartalsrapport har inte granskats eller reviderats av bolagets revisor.

Stockholm den 5 maj 2026

Jürgen Conzen
Styrelsens ordförande

Henrik Strömbom
Styrelseledamot

Emil Lundström
Styrelseledamot

Johan Andrassy
Verkställande direktör

Case Group AB (publ)

Oscar Andrassy
Chief Financial Officer
oscar.andrassy@casefonder.se

Certified Adviser

Svensk Kapitalmarknadsgranskning AB
www.skmg.se

Denna information är sådan information som Case Group AB är skyldigt att offentliggöra enligt EU:s marknadsmissbruksförordning (MAR). Informationen lämnades, genom ovanstående kontaktpersons försorg för offentliggörande den 2026-05-06.