

SOTKAMO SILVER AB

Kannattavuus palautui

Osavuositiedot Q3/2024



LYHYESTI

Heinä–syyskuu

- Liikevaihto kasvoi 4 % 114 MSEK:iin (110 MSEK*), mikä johtui pääasiassa hopean, kullan ja sinkin hintojen noususta ja sinkin tuotannon kasvusta. Liikevaihto kasvoi 35 % vuoden 2024 ensimmäiseen neljännekseen verrattuna ja 8 % vuoden 2024 toiseen neljännekseen verrattuna.
- Käyttökate (EBITDA) nousi 34 % 50 MSEK:iin (37) ja käyttökateprosentti nousi 44 %:iin (34). Käyttökate oli 33 MSEK suurempi vuoden 2024 ensimmäiseen neljännekseen verrattuna ja 31 MSEK suurempi vuoden 2024 toiseen neljännekseen verrattuna.
- Liiketulos (EBIT) kasvoi 75 % 30 MSEK:iin (17). Liiketulos oli 32 MSEK suurempi vuoden 2024 ensimmäiseen neljännekseen verrattuna ja 31 MSEK suurempi vuoden 2024 toiseen neljännekseen verrattuna.
- Rahavarat olivat 76 MSEK (65). Yhtiö vaihtoi ympäristövakuuden myöntäjää ja vapautti käteisvakuuden, jonka arvo oli 3,5 MEUR.
- Investoinnit olivat 18 MSEK (12), suuri osa investoinneista liittyy tutkimuskairauksiin, joiden tavoitteena on pidentää kaivoksen elinikää, ja täydennyskairauksiin, joiden tarkoitus on lisätä tuotannon ennustettavuutta.
- Yhtiö kirjasi varaosa- ja kulutustarvikevarastojensa arvon (8 MSEK) osaksi varastoa, mikä heijastuu käyttökatteeseen varastoarvon muutosten kautta.

- Tuotanto oli noin 312 000 unssia hopeaa (412 000), 684 unssia kultaa (794), 211 tonnia lyijyä (183) ja 507 tonnia sinkkiä (393) rikasteissa. Hopean tuotanto kasvoi 14 % ja sinkin tuotanto 41 % vuoden 2024 toiseen neljännekseen verrattuna.

Tammi–syyskuu

- Liikevaihto kasvoi 2 % 304 MSEK:iin (297 MSEK), mikä johtui pääasiassa hopean ja kullan hintojen positiivisesta kehityksestä.
- Käyttökate (EBITDA) laski 11 % 86 MSEK:iin (96), käyttökateprosentti laski 28 %:iin (32). Kannattavuus laski pääasiassa pienemmän hopeapitoisuuden ja urakoitsijoiden hintojen nousun vuoksi.
- Liiketulos (EBIT) laski 29 MSEK:iin (41).
- Rahavarat kasvoivat 76 MSEK:iin (65).
- Investoinnit kasvoivat 46 MSEK:iin (28).
- Tuotanto oli noin 895 000 unssia hopeaa (1 002 000), 1 991 unssia kultaa (2 146), 575 tonnia lyijyä (732) ja 1 204 tonnia sinkkiä (1 570) rikasteissa.

**Vertailuluvut ovat edellisen vuoden vastaavan jakson lukuja.*

Ristiriitatilanteissa sovelletaan tämän raportin virallista ruotsinkielistä versiota.

NÄKYMÄT

Ohjeistus vuodelle 2024 (ennallaan)

Yhtiö on antanut (28.8.2024) seuraavan ohjeistuksen vuodelle 2024:

- Yhtiö arvioi tuottavansa 1,2–1,4 miljoonaa unssia hopeaa.
- Vuotuisen käyttökatemarginaalin arvioidaan olevan vähintään 28 %.
- Nettovelan suhteen käyttökatteeseen arvioidaan olevan vuoden lopussa alle 2,0.

Yhtiön kannattavuuteen vaikuttavat merkittävästi ulkoiset tekijät, kuten metallien hinnat, valuuttakurssit sekä inflaatio. Ohjeistuksen toteutumisen oletuksena on, että metallien hinnat ja EUR/USD-kurssi pysyvät suunnilleen samalla tasolla kuin ohjeistuksen julkaisuhetkellä (28.8.2024).

Keskipitkän aikavälin tavoitteet

Yhtiön hallitus on päättänyt (14.2.2023) seuraavista keskipitkän aikavälin tavoitteista vuoteen 2025 asti strategian toteuttamisen tueksi:

- Vuositason hopean tuotanto > 1,5 miljoonaa unssia
- Vuositason käyttökatemarginaali > 30 %
- Nettovelan suhde käyttökatteeseen < 2,0
- Kaivoksen eliniän pidentäminen viidellä vuodella vuoteen 2035
- A-tason saavuttaminen kaivosvastuujärjestelmän osa-alueissa vuonna 2024*

** Verifiointin suorittaa riippumaton tarkastaja. Lisätietoja*

kaivosvastuujärjestelmästä: www.kaivosvastuu.fi. Tavoite koskee kahdeksaa tavoitteen asettamisen hetkellä helmikuussa 2023 voimassa ollutta osa-aluetta. Sittenmin kaivosvastuujärjestelmään on lisätty kaksi uutta osa-aluetta, joiden osalta yhtiö arvioi toteuttamisen aikataulua.

TOIMITUSJOHTAJAN KATSAUS

Kannattavuus ja hopeapitoisuus paranivat

Kannattavuus oli viime vuotta parempi ja EBITDA-marginaali oli vuosineljänneksellä 44 %. Hyvää kannattavuutta tukivat vahva hopean hinta ja alkuvuodesta parantunut hopeapitoisuus rikastamolle syötetyssä malmissa. Operatiivinen kassavirta oli 66 miljoonaa kruunua positiivinen ja yhtiön kassavarat kasvoivat 76 MSEK:iin. Kassavaroihin vaikutti positiivisesti ympäristövakuudesta vapautunut 3,5 miljoonan euron käteisvakuus.

Avasimme onnistuneesti uusia louhostasoja 460–480 metrin syvyydessä, jonka kautta keskimääräiset hopeapitoisuudet olivat odotetusti korkeampia. Keskimääräinen hopeapitoisuus nousi kolmannen vuosineljänneksen loppua kohden ja oli koko vuosineljänneksen osalta tavoitetasojen mukainen. Maanalaisen louhinnan kasvattamiseksi tehdyt toimenpiteet ovat edenneet, minkä ansiosta peränaon ja louhinnan etenemä oli kolmannen vuosineljänneksen loppupuolella suunnitellulla tasolla.

Hopean hinta oli katsauskauden lopussa 31,1 dollaria unssilta, kun se kävi elokuussa 26,9 dollarissa unssilta. Sijoittajien kiinnostus hopeaan on noussut vuoden aikana, mm. korkojen laskun, dollarin heikentymisen ja vahvana pysyneen hopean teollisen kysynnän ansiosta. Dollarin

heikentyminen 1,07 eurosta, 1,12 euroon toisaalta vähensi hopeasta saatuja euromääräisiä tuottoja.

Viranomaiset hyväksyivät heinäkuussa kaivannaisjätteen jätehuolto- ja sulkemissuunnitelmamme, jolloin louhinnan tilapäisesti alhaisemmat vuosirajat poistuivat. Lisäksi syyskuussa Kainuun ELY-keskus antoi perustellun päätelmän Sotkamo Silverin ympäristövaikutusten arviointiselostuksesta. Tämän päätelmän pohjalta olemme nyt aloittaneet rikastushiekka-altaan laajennuksen lupahakemuksen valmistelun.

Työ kaivosvastuujärjestelmän osa-alueiden osalta on myös edistynyt hyvin ja tavoittelemme A-tasoa kaikkien osa-alueiden kohdalla. Kuluneen vuosineljänneksen aikana jatkoimme henkilöstön kouluttamista ja järjestimme muun muassa rikastushiekan hallintaan liittyvän pato-onnettomuus harjoituksen.

Kolmannen neljänneksen aikana aloitimme myös kaivoksen eliniän pidentämiseen tähtäävät kairaukset syvyysjatkeessa sekä tutkimuskairauksen nykyisen malmion sivulla olevaan potentiaaliseen mineralisaatioon. Kerromme enemmän kaivoksen eliniän pidentämisestä vuoden 2025 lopussa kaikkien tulosten valmistuttua. Vastaavasti nykyisen malmion sivulla olevasta potentiaalista kerromme lisää alkuvuonna 2025.

Odotamme, että hopean kysyntä ja yleinen markkinatilanne jatkuvat suotuisina ja tähän vastataksemme kehitämme edelleen tuotantoa yhdessä kaivosurakoitsijan kanssa.



Mikko Jalasto, CEO

Avainluvut

	Q3/24	Q3/23	Muutos, %	Q1-Q3/24	Q1-Q3/23	Muutos, %	2023
Liikevaihto, MSEK	114	110	4 %	304	297	2 %	407
Käyttökate (EBITDA), MSEK	50	37	34 %	86	96	-11 %	140
Käyttökate (%)	43,6	33,7	29 %	28,2	32,4	-13 %	34,4
Liiketulos (EBIT), MSEK	30	17	75 %	29	41	-30 %	67
Liiketulosprosentti	26,7	15,8	69 %	9,6	13,9	-31 %	16
Omavaraisuusaste %	42,8	42,5	1 %	42,8	42,5	1 %	43
Maksuvalmius (%)	86,6	93,0	-7 %	86,6	93,0	-7 %	105
Nettovelka/käyttökate	1,4	2,0	-30 %	1,4	2,0	-30 %	1,5
Henkilöstö kauden lopussa	50	47	6 %	50	47	6 %	47
Hopeantuotanto, koz	312	412	-24 %	895	1 002	-11 %	1411
Louhintamäärä rikastamolle, tuhatta tonnia	123	133	-8 %	374	367	2 %	478
Keskimääräinen hopeapitoisuus, g/tonni	97	110	-12 %	90	99	-9 %	106

Katso tarkemmat määritelmät kohdasta Avainlukujen määritelmät (sivu 27).

Taloudellinen tulos

Liikevaihto kasvoi kolmannella vuosineljänneksellä 4 % 114 MSEK:iin (110 MSEK), mikä johtui pääasiassa hopean, kullan ja sinkin hintojen noususta sekä sinkin tuotannon kasvusta. Liikevaihto kasvoi 35 % vuoden 2024 ensimmäiseen neljännekseen verrattuna ja 8 % vuoden 2024 toiseen neljännekseen verrattuna.

Muut tuotot olivat 0,2 MSEK (2,6) vuosineljänneksen aikana, ja ne koostuivat pääasiassa materiaalien kierrätyksen tuotoista.

Käyttökate (EBITDA) nousi 34 % 50 MSEK:iin (37) ja käyttökateprosentti nousi 44 %:iin (34). Käyttökate oli 33 MSEK suurempi vuoden 2024 ensimmäiseen neljännekseen verrattuna ja 31 MSEK suurempi vuoden 2024 toiseen neljännekseen verrattuna. **Liiketulos (EBIT)** kasvoi 75 % 30 MSEK:iin (17). Liiketulos oli 32 MSEK suurempi vuoden 2024 ensimmäiseen neljännekseen verrattuna ja 31 MSEK suurempi vuoden 2024 toiseen neljännekseen verrattuna.

Yhtiö kirjasi varaosa- ja kulutustarvikevarastojensa arvon osaksi varastoa. Kirjanpitoikäntömuutos on yhdenmukainen varaosien, kulutustarvikkeiden ja huoltopalvelujen ostojen arvonnousun kanssa. Aiemmin varaosien ja tarvikkeiden ostot kirjattiin kuluksi suoraan tuloslaskelmaan varastoarvolla, koska varastoarvo raportointikauden lopussa arvioitiin epäolennaiseksi.

Kolmannen vuosineljänneksen lopussa ilmoitettu varaosien ja tarvikkeiden varastoarvo on 8 MSEK, joka heijastuu käyttökatteeseen varastoarvon muutoksen kautta.

Yhtiön **pääinvestoinnit** vuosineljänneksen aikana olivat tutkimus- ja täydennyskairaukset, maanalainen vinotunneli, CAPEX-perät, rikastushiekka-altaan padon korotukset ja typen hallinta. Investoinnit maanalaiseen louhintaan, rikastamoon ja ympäristöön olivat 18 MSEK (12) ja 46 MSEK (28) aikavälillä Q1–Q3/2024.

Kolmannella vuosineljänneksellä **hopean hinta** vaihteli välillä 26,9–32,5 dollaria unssilta ja oli keskimäärin 29,4 dollaria (23,6) unssilta. Q1–Q3/2024 aikana hinta vaihteli välillä 22,1–32,5 dollaria unssilta ja keskimäärin 27,2 dollaria (23,4). Vuosineljänneksen lopussa hopean hinta oli 31,1 dollaria unssilta.

Yhden dollarin muutos hopean hinnassa vaikuttaa yhtiön liikevaihtoon noin 16 MSEK vuodessa.

Silver Institutun World Silver Survey 2024 -raportin (17.4.2024) mukaan hopean kysyntä ylitti hopean tarjonnan vuonna 2023 kolmatta vuotta peräkkäin, mikä johti 184,3 Mozin rakenteelliseen markkinavajeeseen. Instituutin mukaan hopean kokonaistarjonnan ennustetaan supistuvan maltillisesti 1 prosentilla vuonna 2024, mikä johtaisi toiseksi suurimpaan markkinavajeeseen (215,3 Moz) yli 20 vuoteen.* Ennustetun rakenteellisen markkinavajeen pitäisi tukea hopean hintaa vuonna 2024.

Kolmannella vuosineljänneksellä **euro** heikkeni suhteessa Yhdysvaltain dollariin 4,6 % ja oli 1,0705 vuosineljänneksen alussa ja 1,1196 vuosineljänneksen lopussa. EUR/USD-kurssi oli vuoden alussa 1,1050. Muutokset euron arvossa suhteessa **Yhdysvaltain dollariin** neljänneksen aikana heikensivät yhtiön tulosta 3 MSEK. Euro heikkeni kolmannella neljänneksellä **Ruotsin kruunuun** nähden 11,3650:stä 11,3000:een ja oli keskimäärin 11,4512, mikä heikensi hieman yhtiön tulosta. Vuoden kolmen ensimmäisen neljänneksen aikana euro vahvistui Ruotsin kruunuun nähden vuoden alun 11,0906:sta 11,3000:een ja oli keskimäärin 11,4118, mikä paransi yhtiön tulosta 0,1 MSEK.

Uusi 1.1.2024 voimaan astunut kaivosvero heikensi kolmannen vuosineljänneksen tulosta 1 MSEK ja vuoden 2024 kolmen ensimmäisen neljänneksen tulosta 3 MSEK.

*<https://www.silverinstitute.org/wp-content/uploads/2024/04/World-Silver-Survey-2024.pdf>

Taloudellinen asema ja rahavirta

Konsernin **rahavarat** kasvoivat vuosineljänneksen aikana 76 MSEK:iin (65). Yhtiön **liiketoiminnan rahavirta** oli 66 MSEK vuoden 2024 kolmannella neljänneksellä, 7 MSEK toisella neljänneksellä ja 3 MSEK vuoden 2024 ensimmäisellä neljänneksellä.

Heinäkuussa yhtiö vaihtoi ympäristövakuuden myöntäjää. Tämän seurauksena yhtiölle palautettiin 3,5 miljoonan euron käteisvakuus, joka paransi kassatilannetta.

Yhtiön arvion mukaan sillä on riittävästi likviditeettiä vähintään 12 seuraavan toimintakuukauden ajaksi.

Konsernin **omavaraisuusaste** pysyi 43 prosentissa (43).

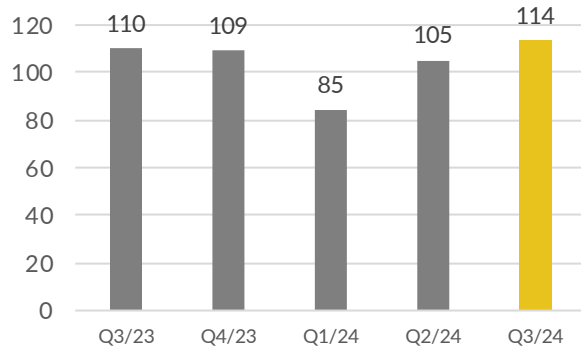
Konsernin **oma pääoma** oli 288 MSEK (291) eli laimentamattomana 1,01 SEK (1,02) ja laimennettuna 0,88 SEK (0,90) osaketta kohden.

Markkinatiedot

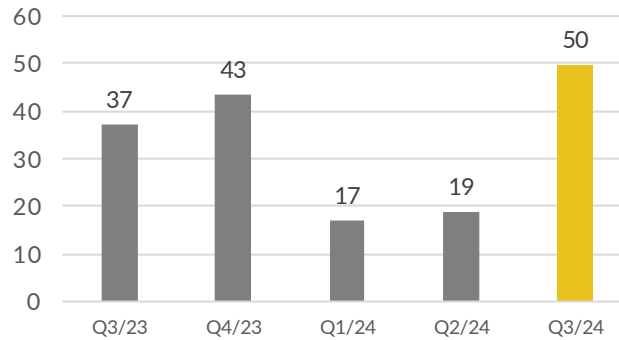
	Q3/24	Q3/23	Q1-Q3/24	Q1-Q3/23	2023
Hopean keskimääräinen hinta, USD	29,4	23,6	27,2	23,3	23,3
EUR/USD, keskimurssi	1,0983	1,0884	1,0871	1,0807	1,0812
EUR/SEK, keskimurssi	11,4512	11,7638	11,4118	11,4758	11,4765

Taloudelliset tunnusluvut

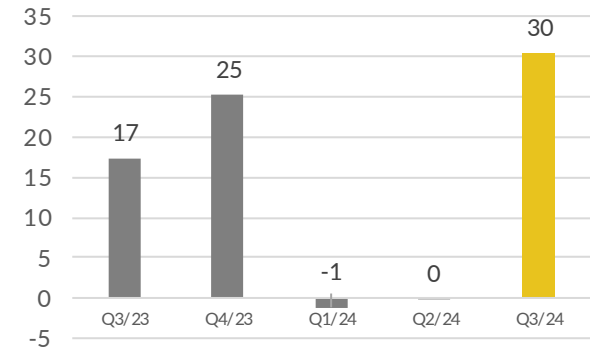
Liikevaihto, MSEK



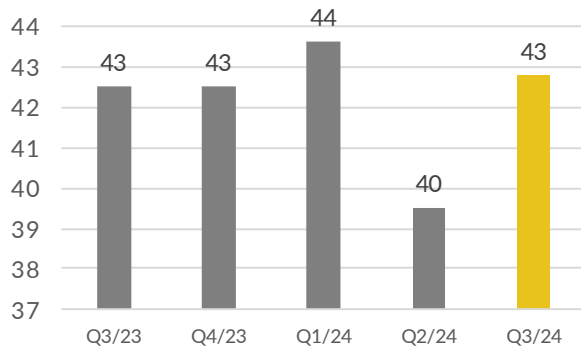
Käyttökate, MSEK



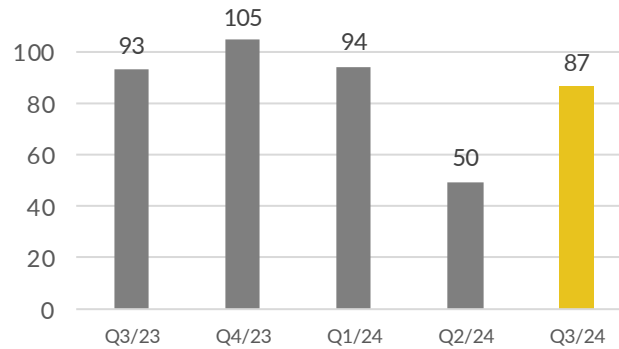
Liiketulos, MSEK



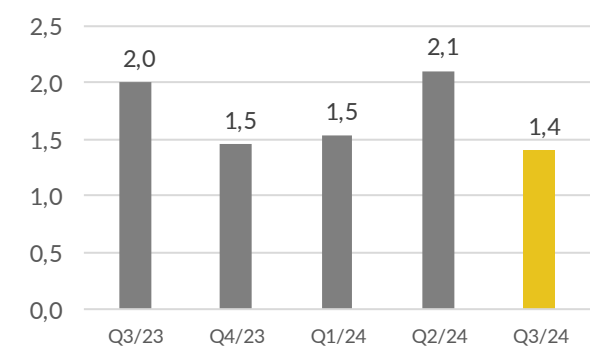
Omavaraisuusaste (%)



Maksuvalmius (%)



Nettovelka/käyttökate



Operatiivinen toiminta

Vuoden 2024 kolmannen neljänneksen aikana louhitun malmin kokonaismäärä laski edellisvuodesta 8 % 123 000 tonniin (133 000). Malmin louhinnan määrä jäi vuosineljänneksen alussa yhtiön tuotantosuunnitelmista ja parani kauden lopussa suunnitellulle tasolle. Tuotanto oli kaikkiaan 312 000 unssia hopeaa (412 000), 684 unssia kultaa (794), 211 tonnia lyijyä (183) ja 507 tonnia sinkkiä (393) rikasteissa.

Hopean tuotanto oli edellisvuotta alhaisemmalla tasolla syötteen pienemmän hopeapitoisuuden ja maanalaisen louhinnan pienemmän volyymin vuoksi. Syötteen hopeapitoisuus oli 97 g/tonni (110). Kolmannen vuosineljänneksen aikana syötteen hopeapitoisuus parani edelliseen vuosineljännekseen verrattuna, mikä johtui uusien louhintatasojen saavuttamisesta 460–480 metrin syvyydessä. Odotamme syötteen hopeapitoisuuden pysyvän arvioidulla tasolla 90–110 g/tonni loppuvuoden ajan.

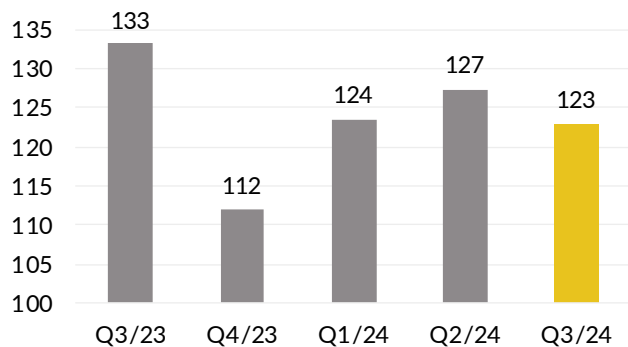
Riittävän maanalaisen louhintakapasiteetin varmistamista koskeva parannussuunnitelma on edennyt hyvin, ja yhdessä kaivosurakoitsijamme kanssa saavutimme suunnitellut peränao- ja malminlouhintavolyymit kolmannen vuosineljänneksen loppupuolella. Suunnitellut parannukset kaivoslaitteiden käytettävyydessä ja resurssien lisäämisessä on pääosin saatu päätökseen, ja työ maanalaisen louhinnan

johdonmukaisen suunnittelun ja toteutuksen varmistamiseksi jatkuu tulevilla vuosineljänneksillä.

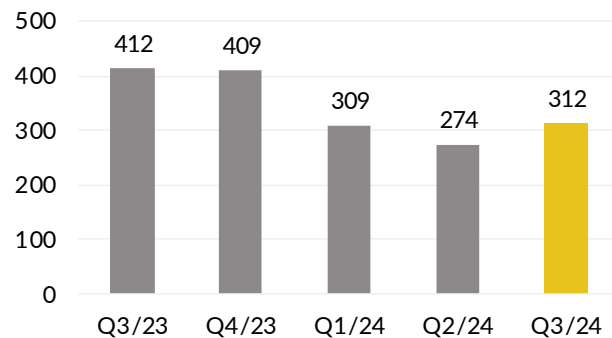


Operatiiviset tunnusluvut

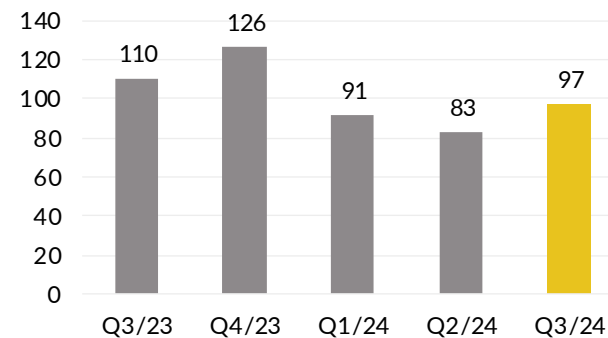
Rikastettu malmi, kilotonnia



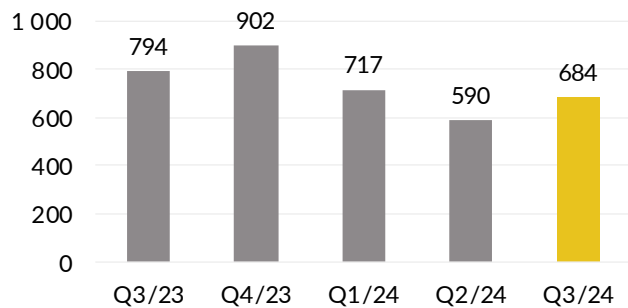
Hopeantuotanto, koz



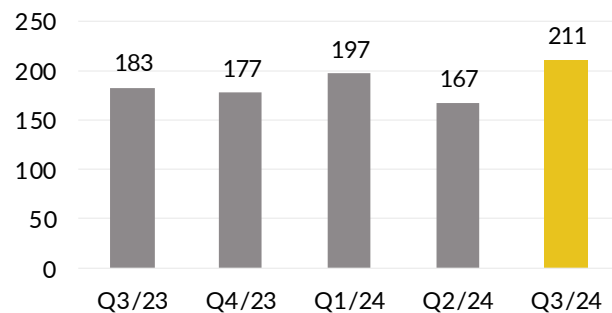
Syötteen hopeapitoisuus, g/tonni



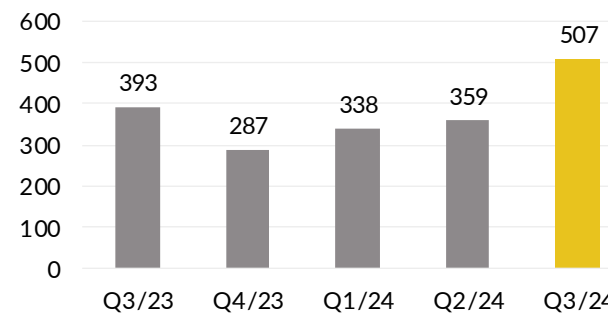
Kullantuotanto, oz



Lyijyntuotanto, tonnia



Sinkintuotanto, tonnia



Strategia

Sotkamo Silverin strategian kulmakiviä ovat

1. nykyisen hopeakaivoksen kehittäminen ja vakaan pohjan varmistaminen yhtiön laajentumiselle
2. mineraalivarantojen lisääminen jatkamalla tutkimuskairauksia nykyisessä kaivoksessa ja Kainuun alueella
3. luonnonvarojen kestävä käyttö.

Painopisteet vuonna 2024

- **Kaivoksen eliniän pidentäminen, nykyinen kaivosalue:** Ensimmäiset kaivoksen eliniän pidentämiseen liittyvät tutkimuskairaukset alkoivat syyskuussa. Vuoden 2025 aikana kairaukset saatetaan loppuun, tulokset analysoidaan ja päivitetty arvio kaivoksen eliniästä julkistetaan. Kaivoksen eliniän pidentämiseen liittyvissä kairauksissa keskitytään nykyisen kaivoksen yli 700 metrin syvyydessä sijaitseviin tasoihin, vaikka kaivoksen länsipuolinen potentiaali on erittäin kiinnostava.
- **Tutkimukset Kainuun alueella:** Sotkamo Silver jatkaa olemassa olevan tutkimusdatan tulkitsemista nykyaikaisten mallinnustyökalujen avulla Kainuun seudun Kuhmo-Suomussalmen ja Tipasjärven vihreäkivivyöhykkeiden pidemmän aikavälin malminetsinnän tukemiseksi. Näiden tietojen pitäisi auttaa meitä malminetsintään liittyvien investointisuunnitelmien laatimisessa.

- **Operatiivisen tehokkuuden parantaminen:** Jatkamme jatkossakin operatiivisen tehokkuuden parantamista säilyttääksemme korkean kannattavuuden ja hillitäksemme kustannusten nousua. Lyhyen aikavälin pääpaino on louhinta- ja peränajosuunnitelmien toteutuksen varmistamisessa yhdessä kaivosurakoitsijan kanssa.
- **Investointien rahoittaminen:** Vuonna 2024 jatkamme ja maltillisesti lisäämme investointeja täydennys- ja tutkimuskairauksiin tulo-rahoituksella siinä määrin kuin se on tällä hetkellä mahdollista. Selvitämme parhaillaan rahoitusvaihtoehtoja erilaisille investointiskenaarioille sekä nykyisen kaivoksen eliniän pidentämiseksi että laajemman Kainuun alueen tutkimisen jatkamiseksi. Tiedotamme investoinneista ja rahoituksesta lisää suunnittelun valmistuttua.

Tärkeimmät toimenpiteet, Q3/2024

Kaivoksen eliniän pidentäminen, nykyinen kaivosalue

Käynnistimme syyskuussa ensimmäiset kaivoksen eliniän pidentämiseen liittyvät tutkimuskairaukset. Ensi vuoden ensimmäisellä puoliskolla kairauksia jatketaan 6 300 metrillä, ja uudet kaivoksen eliniän pidentämistä koskevat arviot julkistetaan vuoden 2025 lopussa.

Tutkimukset Kainuun alueella

Lähtötilaisuudessa keskityimme nykyisen kaivoksen ja sen välittömässä läheisyydessä sijaitsevien kohteiden kehittämiseen. Ensimmäiset kairaukset nykyisen mineralisaation länsisivulle toteutettiin kolmannella vuosineljänneksellä. Kairaukset käsittivät seitsemän kairausreikää, jotka analysoidaan tulevana kuukausina, ja seuraavat vaiheet määritellään tulosten perusteella vuoden 2025 alussa.

Toiminnan tehokkuus

Olemme kasvattaneet yhdessä kaivosurakoitsijamme kanssa peränajo- ja malminlouhintakapasiteettia, mikä on mahdollistanut peränajovolyymien kasvattamisen, ja olemme avanneet ensimmäiset uudet louhokset 460–480 metrin tasolle koskemattomille alueille. Tämän odotetaan varmistavan, että syötteen keskimääräinen hopeapitoisuus pysyy tavoitetasolla loppuvuoden ajan.

Meillä on tällä hetkellä täydennyskairausten tuloksiin perustuvat alustavat louhosmallit ja peränajosuunnitelmat 550 metrin tasolle asti.

Investointien rahoittaminen

Investoimme merkittävästi operatiivista kassavirtaa tutkimuskairauksiin, tarkoituksena kaivoksen eliniän pidentäminen ja täydennyskairauksiin, jotka parantavat tuotannon ennustettavuutta.

Vaihdoin ympäristövakuuden myöntäjää ja yhtiölle vapautui 3,5 miljoonan euron käteisvakuus.

Vastuullisuus

Turvallisuus

Poissaoloon johtaneiden tapaturmien taajuus (LTIFR – poissaoloon johtaneiden tapaturmien määrä miljoonaa työtuntia kohden) oli kauden lopussa 16 (19) sisältäen kaikki urakoitsijat. LTIFR-arvo 16 vastaa viittä poissaoloon johtanutta tapaturmaa (LTI) 12 kuukauden aikana. Olemme ryhtynyt toimenpiteisiin tapaturmien vähentämiseksi ja kiinnittää erityistä huomiota turvallisuusjohtamiseen jatkamalla henkilöstön koulutuksia, päivittämällä työohjeita ja uusilla riskiarvioinneilla. Nollan tapaturman tavoite voidaan saavuttaa kehittämällä jatkuvasti turvallisuusjohtamista ja myönteistä turvallisuuskulttuuria. Yhtiön omat työntekijät ja vakituisten urakoitsijoiden työntekijät olivat kauden lopussa työskennelleet 27 päivää ilman poissaoloon johtaneita tapaturmia (LTI).

Poistoveden fosforikuorma

Hopeakaivoksen päästöveden kokonaisfosforikuorma on ympäristöluvan mukaan rajoitettu 40 kg:aan vuodessa. Valitettavasti jouduimme ilmoittamaan viranomaisille, että raja ylittyi vuoden 2024 kolmannen neljänneksen aikana ja jatkamme yhdessä viranomaisten kanssa parhaiden keinojen etsimistä fosforikuormituksen vähentämiseksi.

Arvioimme, että 90 % päästöveden fosforista on peräisin vaahdotusprosessissa käytetystä fosfinaattipitoisesta kemikaalista. Käytettävissä olevan tieteellisen tutkimuksen perusteella fosfinaatti on koostumukseltaan pysyvää eikä

hajoa muiksi kemiallisiksi yhdisteiksi, kuten rehevöitymistä aiheuttavaksi fosfaatiksi.

Stabiilius vaikeuttaa sen poistamista vedestä mutta tekee siitä myös ympäristölle vaarattoman.

Ylityksestä huolimatta uskomme, että ympäristövaikutukset ovat hyvin vähäiset, jos niitä on lainkaan. Vesinäytteet ovat johdonmukaisesti hyvälaatuisia, eikä päästövessä ole havaittavissa fosfaattipitoisuuksia. Valvontatulokset osoittavat, että pitoisuudet ovat pysyneet turvallisina läheisissä joissa ja järvissä. Lisäksi ympäristövaikutusten arviointia (YVA) 2022–2024 varten tehdyt vesitutkimukset viittaavat siihen, että edes korkeammat fosforipitoisuudet eivät vaikuttaisi haitallisesti lähimpien luokiteltujen vesistöjen ekologiseen tilaan. Nämä havainnot tukevat nykyisen luparajan muuttamista, mutta etsimme edelleen keinoja fosforikuorman vähentämiseksi.

Arvioimme, että luparajan ylityksellä ei ole yhtiöön operatiivista vaikutusta. Yhtiö on sitoutunut suojelemaan paikallisten vesistöjen ekologista tasapainoa ja virkistyskäyttöä vastuullisella vesihuollolla ja kattavalla seurannalla.

Ympäristövaikutusten arviointi valmistui

Yhteysviranomainen toimitti ympäristövaikutusten arvioinnin (YVA), joka sisälsi perustellun päätelmän rikastushiekka-altaan laajenuksesta, maanalaisen louhinnan syvyysjatkeesta ja tuotantokapasiteetin

lisäämisestä. Vuonna 2022 aloitettu YVA-menettely on nyt valmis, ja yhtiö voi hakea ympäristö lupaa YVA:ssa arvioituille toiminnoille.

Kestävä kaivostoiminta

Tähtäämme A-tason saavuttamiseen kaivosvastuujärjestelmän mukaisesti. Johdon mukaan yhtiön toiminnot ovat tällä hetkellä A-tasolla neljässä osa-alueessa: jätteenhallinta, vesienhallinta, työterveys ja -turvallisuus sekä sidosryhmien osallistaminen. Vuosineljänneksen aikana keskityimme edelleen seuraavien protokollien kehittämiseen: kriisinhallinta, kaivoksen sulkeminen, energiatehokkuus ja kasvihuonekaasupäästöt sekä luonnon monimuotoisuuden hallinta. Jatkoimme työntekijöidemme koulutusta ja järjestimme harjoitustilanteen padon murtumisen varalta. Vuoden 2023 suoritustason tarkistaa ulkopuolinen asiantuntija neljänneksen vuosineljänneksen aikana.

Rahoitusta kiertotalouden kehittämishankkeeseen

Elokuussa 2024 Pohjois-Pohjanmaan ELY-keskus myönsi meille Euroopan aluekehitysrahaston hankerahoitusta vuonna 2023 käynnistettyyn kiertotalouden kehittämishankkeeseen, jonka tavoitteena on tutkia ja kehittää uusia liiketoimintamahdollisuuksia kiertotaloudessa hyödyntämällä kaivostoimintaa ja muita mahdollisia teollisuuden sivuvirtoja kestäväällä tavalla. Rahoituksen enimmäismäärä on 1,9 miljoonaa euroa hankkeen keston ajaksi vuoden 2025 loppuun.

Henkilöstö

Meillä oli 50 (47) omaa työntekijää ja 108 (91) urakoitsijoiden työntekijää, jotka työskentelivät vakituisesti kaivosalueella.



Osakkeet ja kaupankäynti

Sotkamo Silver AB:n osakepääoma 30.9.2024 oli 275 880 781 SEK ja osakkeiden lukumäärä oli 286 148 387. Vuosineljänneksen aikana Sotkamo Silver AB:n osakkeiden ja äänten määrä kasvoi sarjan 2022/2026 vaihtovelkakirjalainojen konvertoinnin seurauksena. Yhtiössä oli ennen konvertointia yhteensä 285 758 153 osaketta ja ääntä.

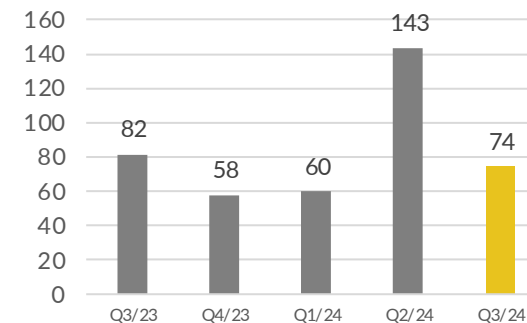
Sotkamo Silver AB:n osakkeilla käydään kauppaa NGM Equity -pörssissä Tukholmassa ja Nasdaq Helsingissä. Yhtiön kaupankäyntitunnus on SOSI NGM Equityssä ja SOSI1 Nasdaq Helsingissä. Osakkeiden ISIN-numero on SE0001057910. Osakkeilla käydään kauppaa myös Börse Berlinin Open Market -listalla, jolla yhtiön kaupankäyntitunnus on AOMMF4 ja ISIN-numero on sama kuin Tukholman NGM Equity -pörssissä; SE0001057910.

Osakkeita vaihdettiin kolmannen neljänneksen aikana 74 286 866 (81 638 556) kappaletta ja aikavälillä Q1–Q3 2024 277 345 775 (274 843 853) kappaletta Tukholman NGM Equity -pörssissä ja Nasdaq Helsingissä.

Osaketiedot

	Q3/24	Q3/23
Osakkeen hinta, SEK	0,92	0,67
Osakkeen ylin kurssi jaksolla, SEK	1,75	0,71
Osakkeen alin kurssi jaksolla, SEK	0,86	0,58
Vasta-arvo, SEK	0,96	0,96
Markkina-arvo, MSEK	262	191
Osakkeiden lukumäärä	286 148 387	285 758 153
Osakkeiden lukumäärä, laimennettu	327 383 120	327 383 120
Osakepääoma, SEK	275 880 781	275 504 549

Kaupankäynti osakkeilla (miljoonaa)



Riskit ja epävarmuustekijät

Rahoitukselliset, operatiiviset ja globaalit taloudelliset riskit sekä epävarmuustekijät saattavat vaikuttaa yhtiön toimintaan ja tulokseen. Yhtiön toimintaa on arvioitava niiden riskien, komplikaatioiden ja mahdollisten lisäkustannusten valossa, joille kaivos- ja malminetsintäyritykset altistuvat. Yhtiön mahdollisuudet hallita ja torjua näitä riskejä vaihtelevat.

Yhtiön liikevaihto tulee Yhdysvaltain dollareissa hinnoiteltujen vaahdotusrikasteiden myynnistä. Kustannukset ovat pääosin EUR- ja SEK-määräisiä. Konsernin tase koostuu pääosin euromääräisistä varoista ja veloista. Yhtiön nettotaseessa on näin ollen EUR/SEK-riski, koska emoyhtiön raportointivaluutta on SEK.

Yhtiön malmivarojen metallipitoisuudet vaihtelevat. Yhtiö etenee maan alla kaivossuunnitelman mukaisesti tietyssä kaivostoiminnalle optimaalisessa järjestyksessä. Tämän vuoksi malmin metallipitoisuudet voivat lyhyellä aikavälillä olla malmivarojen arvioitua keskimääräistä metallipitoisuutta suurempia tai pienempiä, mikä aiheuttaa vaihtelua yhtiön liikevaihtoon ja kannattavuuteen.

Riskit ja niiden hallintakeinot on kuvattu tarkemmin vuoden 2023 vuosikertomuksessa, s. 43–45.

Varsinaisen yhtiökokouksen päätökset

Yhtiön varsinainen yhtiökokous teki seuraavat päätökset 23.4.2024:

- Varsinainen yhtiökokous hyväksyi sekä emoyhtiön että konsernin tilikauden 2023 tuloslaskelman ja taseen. Varsinainen yhtiökokous päätti, ettei tilikaudelta 2023 jaeta osinkoa. Hallituksen jäsenille ja toimitusjohtajalle myönnettiin vastuuvapaus tilikaudelta 2023.
- Varsinainen yhtiökokous päätti, että hallituksessa on kuusi varsinaista jäsentä. Hallituksen jäseniksi valittiin uudelleen Jukka Jokela, Kimmo Luukkonen, Sixten Sunabacka, Eeva-Liisa Virkkunen ja Mauri Visuri. Joni Lukkaroinen valittiin hallitukseen uutena jäsenenä. Eeva-Liisa Virkkunen valittiin uudelleen hallituksen puheenjohtajaksi.
- Varsinainen yhtiökokous valitsi tilintarkastusyhteisö KPMG:n yhtiön tilintarkastajaksi vuoden 2025 varsinaisen yhtiökokouksen loppuun saakka.
- Johdon palkitsemista koskevat ohjeet ja nimitysvaliokunnan jäsenten nimitysmenettely hyväksyttiin hallituksen ehdotusten mukaisesti.
- Varsinainen yhtiökokous hyväksyi hallituksen vuoden 2023 palkitsemisraportin.
- Varsinainen yhtiökokous hyväksyi nimitysvaliokunnan ehdotuksen hallituksen vuosipalkkioista.
- Hallituksen ehdotus valtuuttaa hallitus päättämään uusista osakeanneista ja muista rahoitusvälineistä ei

saanut tarvittavaa enemmistöä annetuista äänistä ja yhtiökokouksessa edustetuista osakkeista. Yhtiökokous päätti olla valtuuttamatta hallitusta uusien osakkeiden tai muiden rahoitusvälineiden liikkeeseen laskemiseen.

Raportointikauden jälkeiset tapahtumat

Raportointikauden jälkeen ei ole ollut merkittäviä tapahtumia.

Sijoittajakalenteri

- Q4/2024: 14.2.2025
- Tilinpäätös ja hallituksen toimintakertomus 2024: 31.3.2025 alkava viikko
- Q1/2025: 29.4.2025
- Q2/2025: 31.7.2025
- Q3/2025: 23.10.2025

Varsinainen yhtiökokous on suunniteltu pidettäväksi 24.4.2025 Tukholmassa.

Yhtiön tilintarkastajat ovat tarkastaneet yleisluonteisesti osavuositarkastuksen.

Tukholma, 25.10.2024

Sotkamo Silver AB:n hallitus ja toimitusjohtaja

Eeva-Liisa Virkkunen (puheenjohtaja)

Jukka Jokela

Joni Lukkaroinen

Kimmo Luukkonen

Sixten Sunabacka

Mauri Visuri

Mikko Jalasto (toimitusjohtaja)



Raportti yleisluonteisesta tarkastuksesta

Sotkamo Silver AB:n hallitukselle
Yhtiötunnus 556224-1892

Johdanto

Olemme tarkastaneet yleisluonteisesti Sotkamo Silver AB:n lyhennetyin osavuosi-informaation (osavuosikatsaus) 30.9.2024 päättyneeltä yhdeksän kuukauden jaksolta. Hallitus ja toimitusjohtaja vastaavat tämän osavuosi-informaation laatimisesta ja esittämisestä IAS 34 Osavuosikatsaukset -standardin ja Ruotsissa voimassa olevien tilinpäätöksen laatimista koskevien säännösten (årsredovisningslag) mukaisesti. Meidän velvollisuutenamme on esittää suorittamamme yleisluonteisen tarkastuksen perusteella johtopäätös osavuosi-informaatiosta.

Yleisluonteisen tarkastuksen laajuus

Yleisluonteinen tarkastus on suoritettu kansainvälisen yleisluonteista tarkastusta koskevan standardin ISRE 2410 mukaisesti. Kyseinen standardi koskee yhteisön tilintarkastajan suorittamaa mennyttä aikaa koskevan taloudellisen informaation yleisluonteista tarkastusta. Yleisluonteiseen tarkastukseen kuuluu tiedustelujen tekemistä pääasiallisesti talouteen ja kirjanpitoon liittyvistä asioista vastaaville henkilöille sekä analyyttisiä toimenpiteitä ja muita yleisluonteisen tarkastuksen toimenpiteitä. Yleisluonteinen tarkastus on laajuudeltaan huomattavasti suppeampi kuin tilintarkastusstandardien mukaisesti suoritettava tilintarkastus, ja siksi emme pysty sen perusteella varmistumaan siitä, että saamme

tietoomme kaikki sellaiset merkittävät seikat, jotka ehkä tunnistettaisiin tilintarkastuksessa. Näin ollen emme anna tilintarkastuslausuntoa.

Johtopäätös

Yleisluonteisen tarkastuksen perusteella tietoomme ei ole tullut mitään, mikä antaisi meille syytä uskoa, ettei konsernin osavuosi-informaatiota ole kaikilta olennaisilta osiltaan laadittu IAS 34 Osavuosikatsaukset -standardin ja Ruotsissa voimassa olevien tilinpäätöksen laatimista koskevien säännösten mukaisesti sekä emoyhtiön osalta Ruotsissa voimassa olevien tilinpäätöksen laatimista koskevien säännösten mukaisesti.

Tukholmassa 25. lokakuuta 2024

KPMG AB


Ola Larsmon
Auktorisoitu tilintarkastaja

Tämä on käännös ruotsinkielisestä alkuperäisdokumentista, joka on julkaistu: www.silver.fi/sv/investerare/rapporter-och-material

Tietoa Sotkamo Silver AB:stä

Sotkamo Silver on kaivos- ja malminetsintäyrittäjä, joka kehittää ja hyödyntää mineraaliesiintymiä Kainuun seudulla. Sotkamo Silver tukee globaalia kehitystä kohti vihreään siirtymään liittyviä teknologioita ja tuottaa tarvittavia metalleja vastuullisesti ja paikalliset sidosryhmät huomioiden. Sotkamo Silverin päähanke on Sotkamon hopeakaivos. Kaivos tuottaa hopean lisäksi kultaa, sinkkiä ja lyijyä. Yhtiöllä on myös Kainuun hopeakaivoksen läheisyydessä sijaitsevien mineraaliesiintymien kaivos- ja malminetsintäoikeudet. Sotkamo Silver -konserniin kuuluvat emoyhtiö Sotkamo Silver AB ja sen kokonaan omistama suomalainen tytäryhtiö (Sotkamo Silver Oy). Sotkamo Silver AB on listattu Tukholman NGM-pörssin Main Regulated -listalla (SOSI), Nasdaq Helsingissä (SOSI1) ja Börse Berlinissä.

Lue lisää Sotkamo Silveristä osoitteessa www.silver.fi



Lisätietoja

Mikko Jalasto,
Sotkamo Silver AB:n toimitusjohtaja
mikko.jalasto@silver.fi
+358 50 482 1689

Tommi Talasterä,
Sotkamo Silver AB:n talousjohtaja
tommi.talastera@silver.fi
+358 40 712 6970

Raportit ovat saatavilla
yhtiön verkkosivuilla:
www.silver.fi/fi/sijoittajat

Konsernin tuloslaskelma

Milj. SEK	Q3/24	Q3/23	Q1- Q3/24	Q1- Q3/23	2023
Liikevaihto	113,8	109,9	303,6	297,5	406,8
Valmiiden tuotteiden varaston muutos	8,1	1,1	11,3	-0,8	-2,8
Muut tuotot	0,2	2,6	0,8	-0,8	5,0
Raaka-aineet ja tarvikkeet	-52,2	-53,9	-160,3	-132,5	-172,4
Muut kulut	-9,9	-12,2	-38,0	-35,4	-51,4
Henkilöstökulut	-10,3	-10,4	-31,6	-31,7	-45,4
Käyttökate (EBITDA)	49,7	37,1	85,8	96,3	139,8
Poistot ja arvonalentumiset	-19,3	-19,7	-56,6	-54,8	-73,1
Liiketulos (EBIT)	30,4	17,4	29,2	41,5	66,7
Rahoitustuotot	0,5	-0,7	1,7	-1,3	-1,6
Rahoituskulut	1,2	-5,3	-29,8	-27,4	-34,5
Vuokrasopimusten korkokulut	-0,1	-0,2	-0,3	-0,5	-0,6
Rahoituserät, netto	1,6	-6,2	-28,4	-29,2	-36,7
Tulos ennen veroja	32,0	11,2	0,8	12,3	30,0
Verot	0,0	0,0	-14,1	-2,8	-2,8
Tilikauden tulos	32,0	11,2	-13,3	9,4	27,2

Erät, jotka saatetaan myöhemmin siirtää tulosvaikutteisiksi:

Milj. SEK	Q3/24	Q3/23	Q1- Q3/24	Q1- Q3/23	2023
Muuntoerot	-1,5	-8,7	5,0	9,3	-3,4
Rahavirtasuojaukset	0,3	-0,2	-0,3	-0,2	0,5
Rahavirtasuojauksen vero	-0,1	0,0	0,1	0,0	-0,1
Tilikauden laaja tulos	30,8	2,3	-8,5	18,6	24,2
Tilikauden laajan tuloksen jakautuminen:					
Emoyhtiö					
Osakkeenomistajat	30,8	2,3	-8,5	18,6	24,2
Oma pääoma	30,8	2,3	-8,5	18,6	24,2
Osakekohtainen tulos, laimentamaton, SEK	0,11	0,04	-0,05	0,03	0,09
Osakekohtainen tulos, laimennusvaikutuksella oikaistu, SEK	0,10	0,03	-0,05	0,03	0,08

Konsernitase

Milj. SEK	30.9.2024	30.9.2023	31.12.2023
Aineettomat hyödykkeet	0,2	0,3	0,3
Aineelliset hyödykkeet	520,6	531,8	517,5
Käyttöoikeusomaisuus	5,8	10,8	9,3
Rahoitusvarat	2,2	31,9	33,6
Pitkäaikaiset varat yhteensä	528,8	574,2	560,7
Lyhytaikaiset varat			
Vaihto-omaisuus	15,4	6,3	4,2
Myyntisaamiset	34,6	27,0	37,6
Johdannaisinstrumentit	0,3	0,0	0,5
Muut varat	18,8	11,4	15,5
Rahavarat	76,4	64,7	78,9
Lyhytaikaiset varat yhteensä	145,4	109,5	136,7
Varat yhteensä	674,2	683,7	697,4
Oma pääoma			
Osakepääoma	275,9	275,5	275,5
Ylikurssirahasto	236,6	236,3	236,3
Muuntoerot	20,0	27,7	15,0
Rahavirtasuojaukset	0,2	-0,1	0,4
Kertyneet voittovarot	-231,0	-258,1	-258,1
Tilikauden tulos	-13,3	9,4	27,1
Oma pääoma yhteensä	288,4	290,7	296,3

Milj. SEK	30.9.2024	30.9.2023	31.12.2023
Velat			
Varaukset	34,8	32,5	34,1
Pitkäaikaiset velat	188,2	234,3	226,4
Pitkäaikaiset vuokrasopimusvelat	2,4	6,3	5,1
Pitkäaikaiset johdannaisvelat	6,0	3,2	4,1
Laskennallinen verovelka	0,1	0,0	0,1
Pitkäaikaiset velat yhteensä	196,6	243,9	235,6
Lyhytaikaiset lainat	58,4	42,1	40,7
Lyhytaikaiset vuokrasopimusvelat	4,3	5,7	5,4
Johdannaisinstrumentit	0,0	0,2	0,0
Osto- ja muut velat	91,8	68,7	85,2
Lyhytaikaiset velat yhteensä	154,4	116,7	131,3
Velat yhteensä	385,8	393,0	401,1
Oma pääoma ja velat yhteensä	674,2	683,7	697,4
Omavaraisuusaste %	42,8	42,5	42,5
Maksuvalmius %	86,6	93,0	105,2
Osakekohtainen oma pääoma, SEK	1,01	1,02	1,04
Osakekohtainen oma pääoma, laimennusvaikutuksella oikaistu, SEK	0,88	0,90	0,92

Laskelma konsernin oman pääoman muutoksista

Milj. SEK	Osake- pääoma	Ylikurssi- rahasto	Muunto- erot	Rahavirtasu- ojaukset	Kertyneet voittovarot	Oma pääoma yhteensä
Alkava saldo 1.1.2023	275	213	18	0	-262	244
Tilikauden tulos					27	27
Tilikauden tulos					-27	27
Muut laajan tuloksen erät						
Muuntoerot			-3			-3
Rahavirtasuojaukset				1		1
Rahavirtasuojauksen vero				0		0
Muut laajan tuloksen erät yhteensä	0	0	-3	0	0	-3
Liiketoimet osakkeenomistajien kanssa						
Osakepääoman alentaminen	-264				264	0
Maksuton osakeanti	260				-260	0
Merkintäetuoikeusanti	5	34				39
Annin kulut		-10				-10
Liiketoimet osakkeenomistajien kanssa yhteensä	1	24	0	0	4	28

Milj. SEK	Osake- pääoma	Ylikurssi- rahasto	Muunto- erot	Rahavirtasu- ojaukset	Kertyneet voittovarot	Oma pääoma yhteensä
Päättyvä saldo 31.12.2023	276	236	15	0	-231	296
Tilikauden tulos					-13	-13
Tilikauden tulos					-13	-13
Muut laajan tuloksen erät						
Muuntoerot			5			5
Rahavirtasuojaukset				0		0
Rahavirtasuojauksen vero				0		0
Muut laajan tuloksen erät yhteensä	0	0	5	0	0	5
Liiketoimet osakkeenomistajien kanssa						
Merkintäetuoikeusanti ja vaihtovelkakirjalainan konversio	0	0				1
Annin kulut		0				0
Liiketoimet osakkeenomistajien kanssa yhteensä	0	0	0	0	0	1
Päättyvä saldo 30.9.2024	276	237	20	0	-244	288

Konsernin rahavirtalaskelma

Milj. SEK	Q1-Q3/24	Q1-Q3/23	2023
Liiketoiminnan rahavirta			
Tilikauden tulos	-13,3	9,4	27,1
Varausten muutos, joihin ei liity maksutapahtumaa	94,5	83,2	107,3
Maksetut korot	-21,8	-16,7	-17,7
Liiketoiminnan rahavirta ennen käyttöpääoman muutoksia	59,4	75,8	116,8
Kassavirta käyttöpääoman muutoksista			
Vaihto-omaisuuden muutokset	-11,2	0,6	2,7
Korottomien saamisten muutokset	32,1	17,6	0,0
Korottomien velkojen muutokset	-4,4	-19,6	-7,7
Liiketoiminnan rahavirta yhteensä	75,9	74,4	111,8

Milj. SEK	Q1-Q3/24	Q1-Q3/23	2023
Investointien rahavirta	-46,1	-27,5	-46,7
Merkintäetu oikeusanti ja vaihtovelkakirjalainan konversio	0,0	38,6	38,6
Annin kulut	0,0	-10,3	-10,3
Vuokrasopimusvelkojen maksu	-4,1	-6,8	-8,2
Lainojen muutokset	-29,8	-4,5	-4,6
Rahoituksen rahavirta, ml. merkintäoikeusanti	-33,8	17,0	15,6
Rahavarojen muutos	-4,0	63,9	80,7
Rahavarat kauden alussa	78,9	0,8	0,8
Kurssimuutosten vaikutus	1,6	0,0	-2,6
Rahavarat kauden lopussa	76,4	64,7	78,9

Emoyhtiön tuloslaskelma

Milj. SEK	Q1-Q3/24	Q1-Q3/23	2023
Liikevaihto	0,0	0,0	0,0
Muut tuotot	0,0	0,0	0,0
Raaka-aineet ja tarvikkeet	-0,6	0,0	0,0
Muut kulut	-6,8	-22,6	-25,3
Henkilöstökulut	-1,6	-1,9	-3,2
Käyttökate (EBITDA)	-9,0	-24,6	-28,5
Poistot ja arvonalentumiset	-0,1	0,0	-0,1
Liiketulos (EBIT)	-9,1	-24,6	-28,6
Rahoitustuotot	24,1	4,1	-1,1
Rahoituskulut	-6,7	-123,5	-122,7*
Rahoituserät, netto	17,4	-119,3	-123,8
Tulos ennen veroja	8,4	-144,0	-152,4
Konserniavustus	0,0	0,0	-16,7
Verot	-14,1	-2,8	-2,8
Tilikauden tulos	-5,7	-146,8	-171,9

*Huomio: *Rahoituskulut koostuvat pääasiassa pääomalainojen arvonalentumisista.

Emoyhtiön tase

Milj. SEK	30.9.2024	30.9.2023	31.12.2023
Varat			
Pitkäaikaiset varat			
Aineettomat hyödykkeet	0,0	0,0	0,0
Aineelliset hyödykkeet	0,1	0,2	0,2
Osuudet saman konsernin yrityksissä	174,9	174,9	174,9
Rahoitusvarat	153,9	134,9	129,1
Pitkäaikaiset varat yhteensä	329,0	310,0	304,2
Muut varat	6,7	17,6	17,1
Rahavarat	14,6	7,5	2,9
Lyhytaikaiset varat yhteensä	21,3	25,1	20,0
Varat yhteensä	350,3	335,2	324,2
Oma pääoma ja velat			
Oma pääoma	219,4	249,5	225,0
Velat			
Pitkäaikaiset velat	70,6	72,0	69,6
Lyhytaikaiset velat	60,3	13,6	29,6
Velat yhteensä	130,9	85,7	99,2
Oma pääoma ja velat yhteensä	350,3	335,2	324,2

Valuuttakurssit

Yhtiön tilinpäätöksen laatimisessa on käytetty seuraavia valuuttakursseja:

	30.9.2024	30.9.2023	31.12.2023
Tasepäivän kurssi EUR/SEK	11,3000	11,4923	11,0960
Tasepäivän kurssi USD/SEK	10,0929	10,8413	10,0416
Raportointikauden keskimääräinen kurssi EUR/SEK	11,4118	11,4758	11,4765

Muita tietoja

Tärkeitä kirjanpitoon liittyviä arvioita

Arvioita ja arvioiteja arvioidaan jatkuvasti. Ne perustuvat historialliseen kokemukseen ja muihin tekijöihin, kuten odotuksiin tulevista tapahtumista, joita pidetään perusteltuina vallitsevassa tilanteessa. Konserni tekee tulevaisuutta koskevia arvioita ja oletuksia. Niihin perustuvat kirjanpidolliset arviot vastaavat lopullista tulosta lähtökohtaisesti vain harvoin. Arviot ja oletukset, joihin liittyy merkittävä riski varojen ja velkojen kirjanpitoarvojen

merkittävistä oikaisuksista, on kuvattu vuoden 2023 vuosikertomuksessa.

Tilinpäätöksen laadintaperiaatteet

Osavuositarkastus on laadittu Euroopan unionin hyväksymien kansainvälisten tilinpäätösstandardien (International Financial Reporting Standards, IFRS), kirjanpitolain ja arvopaperimarkkinalain mukaisesti. Emoyhtiön osavuositarkastus on laadittu kirjanpitolain ja arvopaperimarkkinalain mukaisesti. Se täyttää RFR 2 Accounting for Legal Entities -määräysten vaatimukset. Emoyhtiön ja konsernin tilinpäätöksen laatimisperiaatteissa ei ole tapahtunut muutoksia viimeisimmän, vuoden 2023 vuosikertomuksen laatimisen jälkeen, lukuun ottamatta seuraavia muutoksia:

- 1) Tilikauden 2024 raportointimenettelyn muutos, joka on esitetty jäljempänä kohdassa "Myyntituottojen kirjaaminen, IFRS 15". Muutoksella ei ole vaikutusta tilikauden tuloslaskelmaan tai omaan pääomaan.
- 2) Vuoden 2024 kolmannella neljänneksellä yhtiö muutti kirjanpitokäytäntöään ja kirjasi varaosa- ja kulustarvikevarastonsa arvon varastoarvoon.

Myyntituottojen kirjaaminen, IFRS 15

Konsernin liikevaihto koostuu pääasiassa hopearikasteiden ja sivutuotteiden myynnistä. Myynti kirjataan liikevaihdoksi, kun rikaste siirtyy asiakkaalle. Tämän katsotaan tapahtuneen, kun rikaste on kuljetettu ja asiakas on

vastaanottanut sen. Jos sopimukseen sisältyy useita suoritussitoumuksia, transaktiohintaa kohdistetaan jokaiselle suoritussitoumukselle erikseen kunkin sitoumuksen erillisen myyntihinnan mukaan.

Vaahdotusrikasteeseen liittyvien tulojen osalta kauppahintaa lasketaan rikasteen määrää, metallipitoisuutta ja metallin hintaa koskevien alustavien tietojen perusteella vähennettynä käsittelykustannuksilla ja epäpuhtauskorjauksella. Lopullinen laskutus tapahtuu, kun kaikki syöteparametrit (rikasteen määrä, metallipitoisuus, hinta, epäpuhtauspitoisuus jne.) on määritetty. Mahdolliset lopullisessa laskutuksessa tehdyt rikasteen ja metallipitoisuuden määrän muutokset raportoidaan liikevaihtona.

Hopearikasteet myydään yleensä hinnoittelujärjestelyissä, mikä tarkoittaa, että lopullinen hinta määräytyy todellisen myyntipäivän jälkeen tietyn ajanjakson aikana noteerattujen markkinahintojen mukaan. Konsernin on tällaisen myynnin osalta tehtävä kauppapäivänä markkinahintojen perusteella arvio toteutuvasta kauppahinnasta. Noteerattujen hyödykkeiden hintojen muutoksista johtuvat oikaisut tehdään lopulliseen hinnoittelupäivään asti markkinahintojen perusteella.

Konserni on aiemmin raportoinut liikevaihdossa tuotehintojen oikaisut, jotka johtuvat eroista

laboratorioanalyysiin perustuvien alustavien ja lopullisten metallipitoisuuslaskelmien välillä.

Kauppapäivänä tehdyn markkinahinta-arvion jälkeisistä markkinahinnan muutoksista johtuvat lopullisen tuotehinnan oikaisut kirjattiin liiketoiminnan muihin tuottoihin/kuluihin.

Konserni on tilikauden toisesta neljänneksestä alkaen ottanut käyttöön raportointimenettelyn, jossa sekä metallipitoisuuden että markkinahintojen muutosten oikaisut tuotteiden lopullisessa myyntituotossa kauppapäivänä tehdyn arvion jälkeen esitetään tuloslaskelmassa liikevaihdossa. Tilikauden tilinpäätöksessä kauppapäivänä arvioidun myyntihinnan ja vuoden lopullisen toteutuneen myyntihinnan välinen kumulatiivinen ero sekä metallipitoisuuden että markkinahintojen muutosten osalta on esitetty myyntitulojen liitetiedoissa.

Muusta kuin tavanomaisesta toiminnasta saadut tuotot kirjataan muihin tuottoihin.

Raportointimenettelyn muutos vastaa alan yleistä raportointikäytäntöä ja parantaa tilinpäätöksen vertailukelpoisuutta muiden saman alan toimijoiden kanssa. Muutos ei vaikuta tilikauden raportoituun tulokseen tai omaan pääomaan.

Tilikauden 2024 tilinpäätöksessä raportointimenettelyn muutosta sovelletaan takautuvasti IAS 8 -standardin määräysten mukaisesti.

Uutta raportointimenettelyä sovelletaan myös tässä osavuosikatsauksessa ajalta 1.1.–30.9.2024.

Yllä esitettyä muutosta ei ole oikaistu vertailukausien lukuihin, vaan ne esitetään aiemmin raportoidun mukaisesti, koska vaikutusta ei arvioida merkittäväksi. Aiemmassa raportointikäytännössä, jossa kertyneet tuotehintojen oikaisut kirjattiin liikevaihtoon ja muihin tuottoihin raportointikauden lopussa, ovat tyypillisesti olleet alle 5,0 MSEK riippuen globaalien metallimarkkinan hintakehityksestä.

Vaihto-omaisuus

Yhtiön vaihto-omaisuus koostuu pääosin rikasteesta ja malmista. Vaihto-omaisuus kirjataan hankintameno- tai nettorealisoituarvoon sen mukaan, kumpi niistä on alempi. Hankinta-arvo määritetään FIFO-periaatteella (first in, first out). Rikasteen hankinta-arvo muodostuu omasta kaivoksesta saadusta malmista, suorista palkoista, muista välittömistä kustannuksista ja kohdennettavista välillisistä valmistuskustannuksista, mukaan lukien kohdennettavat normaaliin tuotantokapasiteettiin perustuvat poistot. Nettorealisoituarvo on metallisisällön arvioitu,

sovellettavien myyntiehtojen mukainen myyntihinta vähennettynä sovellettavilla muuttuvilla myyntikuluilla.

Rahoitusinstrumenttien ja myyntisaamisten käypä arvo

Yhtiö toteutti huhtikuun 2022 alussa suunnatun vaihtovelkakirjalaina-annin, jonka nimellismäärä oli enintään 6,4 MEUR. Vuoden 2024 kolmannen neljänneksen aikana vaihtovelkakirjoja vaihdettiin osakkeiksi yhteensä 60 018 euron nimellisarvosta. Vaihdon jälkeen liikkeessä olevien vaihtovelkakirjalainojen yhteenlaskettu nimellisarvo on noin 6,3 miljoonaa euroa. Vaihtovelkakirjalainan vuotuinen korko on 8,0 %. Vaihtovelkakirjalainan juoksuaika on 4,5 vuotta ja eräpäivä 30.9.2026, ellei konvertointia ole tehty ennen kyseistä päivämäärää. Konversiohintaa liikkeeseenlaskuhetkellä oli 0,175 euroa osakkeelta ja osakeannin jälkeen konversiohintaa oli 0,1538 euroa osakkeelta.

Vaihtovelkakirjalaina sisältää kaksi komponenttia: konversio-optiokomponentin, joka kirjataan tuloslaskelmaan käypään arvoon Black-Scholes-mallin mukaisesti, ja lainakomponentin, joka kirjataan jaksotettuun hankintameno- efektiivisen koron menetelmää käyttäen. Konversio-optiovastuun käypä arvo liikkeeseenlaskupäivänä oli 34 MSEK ja velkakomponentin käypä arvo 32 MSEK. Konversio-optiokomponentin käypä arvo 30.9.2024 oli 6 MSEK ja velkakomponentin käypä arvo

48 MSEK. Käyvän arvon muutokset aikavälillä Q1-Q3/2024 kirjattiin tuloslaskelmaan seuraavasti: konversio-optiovastuu -2 MSEK ja velkakomponentti -11 MSEK.

Yhtiö käyttää sähkön hintakiinnitys sopimuksia suojautuakseen sähkön hintariskiltä. Johdannaiset arvostetaan alun perin johdannaissopimuksen tekopäivän käypään arvoon ja arvostetaan myöhemmin uudelleen käypään arvoon kunkin raportointikauden lopussa. Käyvän arvon myöhempien muutosten kirjaaminen riippuu siitä, luokitellaanko johdannainen suojausinstrumentiksi, ja jos luokitellaan, suojattavan erän luonteesta. Yhtiö tunnistaa tietyt johdannaiset suojausiksi tietyille riskille, joka liittyy raportoitujen varojen ja velkojen rahavirtoihin ja erittäin todennäköisiin ennakoituihin liiketoimiin (rahavirran suojaukset).

Yhtiö dokumentoi suojaussuhteen syntymisajankohtana suojausinstrumenttien ja suojauskohteiden välisen taloudellisen suhteen, mukaan lukien sen, odotetaanko suojausinstrumenttien rahavirtojen muutosten kumoavan suojauskohteiden rahavirtojen muutokset. Yhtiö dokumentoi riskienhallinnan tavoitteensa ja strategiansa suojaustransaktioidensa toteuttamiseksi. Suojaussuhteissa tunnistettujen johdannaissopimusten käypä arvo oli 0,3 MSEK.

Suojauslaskennan vaatimukset täyttävät rahavirran suojaukset

Tunnistettujen, rahavirran suojausten ehdot täyttävien johdannaisten käyvän arvon muutosten tehokas osuus kirjataan oman pääoman rahavirran rahastoon.

Tehottomasta osuudesta johtuva voitto tai tappio kirjataan välittömästi tuloslaskelmaan muiden voittojen/(tappioiden) joukkoon.

Omaan pääomaan kertyneet määrät siirretään niille tilikausille, joilla suojauskohde vaikuttaa voittoon ja tappioon.

Muiden rahoitusinstrumenttien kirjanpitoarvo on kohtuullinen arvio käyvästä arvosta. Kytkeytyneiden johdannaisten käypä arvo on käypien arvojen hierarkiassa tasolla 2. Myyntisaamisten käypä arvo oli 30.9.2024 35 MSEK (27), ja se kirjataan taseessa myyntisaamisiksi vaihto- ja rahoitusomaisuuden alle. Jos muutoksia olisi tapahtunut, arvot ilmoitettaisiin konsernituloslaskelmassa muissa liiketoiminnan tuotoissa/kuluissa. Myyntisaamisten käypä arvo on käypien arvojen hierarkiassa tasolla 2.

Avainlukujen määritelmät

Käyttökate (EBITDA): tulos ennen korkoja, veroja ja poistoja

Liiketulos (EBIT): tulos ennen korkoja ja veroja

Omavaraisuusaste (%): oma pääoma suhteessa taseen loppusummaan

Osakekohtainen tulos, tulos jaettuna osakkeiden lukumäärällä

Maksuvalmius (%): lyhytaikaiset varat miinus vaihto-omaisuus suhteessa lyhytaikaisiin velkoihin

LTIFR (poissaoloon johtaneiden tapaturmien taajuus) tarkoittaa poissaoloon johtaneiden tapaturmien määrää miljoonaa työtuntia kohden

Unssi: Troy-unssi, 31,1035 grammaa

TSM Suomi: Kaivosteollisuuden vastuullisuutta seurataan ja kehitetään kansainvälisen Towards Sustainable Mining -standardin kautta. Standardin käyttöönoton tarkoituksena on kannustaa teollisuutta omaksumaan ja kehittämään vastuullisempia käytäntöjä. Vastuullisen kaivostoiminnan työkalut, kuten sosiaalisen vastuun raportointi ja kaivosvastuujärjestelmät, on kehitetty yhteistyössä Sustainable Mining -verkoston kanssa.





SOTKAMO
SILVER