



# Kvartals- rapport

Andra kvartalet 2024

## Om iZafe Group

iZafe Group är ett Life-Science bolag som bedriver forskning, utveckling och marknadsföring av digitala medicinska lösningar och tjänster för tryggare läkemedelshantering i hemmet.

Bolaget leder utvecklingen av digital läkemedelsdispensering genom läkemedelsroboten Dosell och den uppkopplade dosettasken Pillox. Bolagets lösningar minskar risken för felmedicinering i hemmet, avlastar den offentliga vården, ökar livskvaliteten samt skapar en tryggare miljö för anhöriga.

## Finansiell utveckling i sammandrag

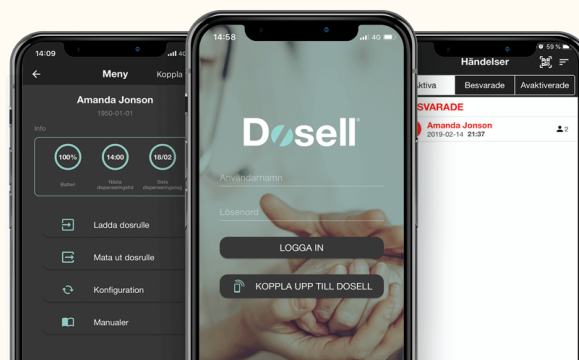
- Nettoomsättningen för kvartalet uppgick till 168 (403) TSEK. Minskningen i omsättning under kvartalet är främst hänförlig till en justering av tidigare fakturerade belopp från Q1. Cirka 5% av de producerade enheterna uppfyllde inte kvalitetskraven och har därför korrigerats i detta kvartal, med fakturering planerad till ett senare tillfälle. Kvartalets omsättning reflekterar intäkter från försäljningen av den digitala läkemedelsroboten Dosell samt det medicintekniska hjälpmedlet Pillox.
- Rörelseresultat (EBIT) för kvartalet uppgick till -4 011 (-5 097) TSEK.
- Rörelseresultatet före avskrivningar (EBITDA) för kvartalet uppgick till -3 027 (-3 135) TSEK.
- Resultat efter finansiella poster för kvartalet uppgick till -4 037 (-5 136) TSEK.
- Periodens kassaflöde från den löpande verksamheten för kvartalet uppgick till -4 155 (-2 253) TSEK.
- Resultat per aktie för kvartalet före / efter utspädning uppgick till -0,02 (-0,02) SEK.
- Eget kapital per aktie uppgick vid periodens slut till 0,1 (0,2) SEK.
- Soliditeten vid periodens slut uppgick till 73,3 (82,4) procent.

## Väsentliga händelser under kvartalet

- iZafe Groups styrelse har beslutat om en riktad emission av 25 miljoner B-aktier, vilket tillför bolaget 5 MSEK före transaktionskostnader. Samtidigt emitteras 25 053 288 teckningsoptioner av serie TO14B, vilka kan tillföra ytterligare upp till 7,5 MSEK vid full teckning. Medlen ska användas för att utöka personalstyrkan, öka produktionsvolymerna och intensifiera sälj- och marknadsinsatser på befintliga och nya marknader.
- iZafe Groups partner, Zafe Care Systems AB, har vunnit en upphandling med Kristianstads kommun för leverans av 150-190 Dosell-enheter, med ett totalt ordervärde på cirka 3,7-4,3 MSEK. Avtalet löper över fyra år, från 2024 till 2028.

## Väsentliga händelser efter kvartalets utgång

- iZafe Group AB har mottagit en bekräftad beställning på 500 Dosell-enheter från sin partner Ti medi, med planerad leverans till Spanien i augusti 2024. Dosell-enheterna kommer att integreras i Ti medis nya koncept som kombinerar deras dospåspaketeringsmaskiner med Dosell läkemedelsrobot för att förbättra patienters medicin följsamhet via apoteken i Spanien.
- iZafe Group AB har beslutat att ingå ett låneavtal om 5,5 MSEK med Exelity AB istället för att genomföra den tidigare planerade optionsinlösen, TO14B, på grund av höga kostnader och finansiell osäkerhet. De emitterade teckningsoptionerna kommer därför att makuleras. Lånet ska användas för att öka produktionsvolymerna och stärka sälj- och marknadsaktiviteter för att driva försäljning på både befintliga och nya marknader.



# Kommentarer från VD



Kära aktieägare, kunder och medarbetare,

Vår resa mot att revolutionera vården genom innovation och digitalisering fortsätter att generera konkreta framsteg och positiva resultat. Under det andra kvartalet har vi sett den hittills mest accelererande efterfrågan på våra produkter, vilket ytterligare stärker vår position på marknaden.

Vi har nyligen producerat 500 Dosell-enheter som har fakturerats till vår partner i Spanien. Leveransen sker i slutet av augusti, och intäkterna från denna order kommer att redovisas i samband med leverans. Vår partner, Ti-Medi, planerar att lansera Dosell i Spanien enligt tidigare kommunicerad kundresa i slutet av tredje kvartalet, vilket innebär att vi förväntar oss att se de första aktiva Dosell-enheterna på den spanska marknaden och dess intäkter från och med fjärde kvartalet.

På den svenska marknaden ser vi nu ett tydligt uppsving under Q2. Efterfrågan på våra lösningar ökar markant, och vi har redan vunnit en upphandling på 150 enheter till Kristianstad. Tillsammans med våra befintliga projekt med Västra Götalandsregionen och andra kommuner planerar vi att påbörja implementeringen av Dosell i 25 kommuner runt om i Sverige under kommande kvartal. Detta innebär att fler verksamheter kommer att dra nytta av vår lösning för att säkerställa rätt medicin – i rätt tid.

Vår expansion i Holland fortsätter att gå framåt, trots tidigare utmaningar. Vi har haft störningar i leverantörens nätverksuppkoppling under kvartalet, vilket påverkat driften av Dosell-enheterna. Vår nätverksleverantör har nu löst dessa problem, men vi arbetar parallellt med att byta till en ny leverantör för att säkerställa maximal driftsäkerhet framöver. TCCN, vår nya dedikerade partner i Holland, har tagit över marknadens tidigare avtal och satsar stort på Dosell genom att öppna ett dedikerat kontor och utveckla en plattform som integreras med Dosell för en unik paketering som har mottagits mycket väl av kunderna. Vi har hittills levererat över 1 000 enheter till Holland och ser fram emot att öka vår närvaro med fler enheter under hösten.

Den nya Dosell 3.0, som nu producerats och levererats i samarbete med vår nya

produktionspartner, markerar en viktig milstolpe för oss och framtidssäkrar marknaden. Vi har under Q2 säkrat produktionen av ytterligare 1 500 enheter, varav 500 går till Spanien och 150 till Kristianstad. Detta gör att vi snabbt kan möta den ökande efterfrågan, både på den holländska och den nordiska marknaden.

För att säkerställa att vi kan möta den ökande efterfrågan och fortsätta vår tillväxtresa har vi även säkrat ett lån på 5,5 MSEK. Beslutet att ersätta en planerad optionsinlösen med detta lån säkerställer att vi kan fokusera på att skala upp produktionen och stärka våra återkommande intäkter, vilket är centralt för vår långsiktiga framgång.

Vi ser även fram emot att få igång marknaderna i Norge och Finland under hösten, i samarbete med våra partners där, som nu ytterligare dedikerat sitt engagemang för Dosell. Detta, tillsammans med vår starka position i Sverige och Holland, gör att vi står inför en spännande period med många nya möjligheter och expansioner.

Till den 1 oktober välkomnar vi vår nya CFO, som kommer att vara en nyckelperson i vår snara strävan mot lönsamhet. Med den ökade försäljningen som vi nu ser, är vårt mål att så snart som möjligt nå kassaflödespositivitet.

Jag vill avsluta med att tacka alla våra anställda, partners och aktieägare för ert fortsatta stöd och engagemang. Tillsammans går vi en ljus framtid till mötes med en fortsatt stark tillväxt och innovation i sikte.

Tack för att ni är en del av vår resa.

Stockholm i augusti 2024

Anders Segerström

Verkställande direktör, iZafe Group

# Bolagsöversikt

## En åldrade befolkning kräver nya metoder

En hastigt åldrande befolkning och en stor ökning av kroniska sjukdomstillstånd ökar risken för felmedicinering. Ett växande antal människor får läkemedel förskrivna och upp till 70 procent av alla över 60 år tar tre eller fler mediciner, bara i Europa. Sett till demografin sker tydliga förändringar där befolkningen över 65 år kommer att öka från kring 21 procent av den totala befolkningen 2022, till över 24 procent till år 2030. Det här sker i kombination med att det blir allt svårare att säkerställa tillräckligt mycket och tillräckligt kvalitativ arbetskraft inom hemsjukvården. Studier visar att det kommer att vara nödvändigt att introducera digitala hjälpmedel för att kunna hantera de förändrade förutsättningarna som vården står inför.

## Rätt medicinering förbättrar patientens hälsa

Inom EU resulterar dålig följsamhet i medicineringen till 200 000 dödsfall varje år, något som kostar samhället 125 miljarder Euro. iZafe Group utvecklar och kommersialiserar digitala produkter och tjänster som säkerställer att människor tar rätt medicin i rätt tid. iZafe Groups patenterade produkt Dosell är en digital medicindispenseringsrobot som är speciellt utformad för att säkerställa följsamhet i medicineringen. Med Dosell skapas goda förutsättningar för att fler personer ska få ett mer hälsosamt och självständigt liv. iZafe Group marknadsför och säljer även den uppkopplade dosettasken Pilloxa med tillhörande mobilapplikation med samma syfte som Dosell genom att säkerställa följsamhet i medicineringen. Pilloxa riktar sig i dagsläget mot en annan målgrupp som primärt utgörs av läkemedelsbolag.

## En stadigt växande marknad

Digitala plattformar innebär att människor kan få vård där och när det behövs, de minskar riskerna för felmedicinering och möjliggör en mer behovsanpassad vård. Vid slutet av 2022 användes globalt 4,4 miljoner uppkopplade enheter för att säkerställa medicinering. Den marknaden förväntas växa med en årlig tillväxttakt på 13,2 procent under de kommande åren och nå 8,2 miljoner enheter 2027. Enligt en färsk rapport från 2023 som Berg Insight genomfört presenteras att marknaden för uppkopplade medicinhanteringslösningar erbjuder tillväxtpotentialer för bolag inom branschen. Branschen förväntas att gå från ett värde på USD 4,6 miljarder till USD 8,4 miljarder år 2027. Genom att sätta in rätt välfärdsteknik kan patienten leva ett mer självständigt liv i sitt eget hem, samtidigt som vårdens resurser kan fördelas på ett mer gynnsamt sätt. En läkemedelsrobot kan därmed säkerställa att brukaren får rätt medicin i rätt tid och anhörig- eller hemstjänstbesök kan därmed fokusera på annat än medicinhantering.

## Digitalisering säkerställer effektiv och patientsäker vård

iZafes produkt Dosell möjliggör att knappa välfärds- och sjukvårdsresurser kan användas mer effektivt genom att automatisera processer som annars kräver tid; tid som med fördel kan läggas på annan omsorg än medicinhantering. Dosell är anpassad för att användas av patienten i hemmet, inom sjukvården eller i äldreomsorgen. Dosell dispenserar dospåsar till patienten vid angiven tidpunkt på påsen. Samtidigt kan en vårdgivare, en släkting eller en vän kopplas till Dosellenheten via en mobilapp eller larmplattform för att kontrollera följsamheten och om patienten tagit sitt läkemedel vid angiven tidpunkt. Om exempelvis ett läkemedel inte har tagits går ett larm till vårdgivaren eller en anhörig. Det här resulterar i en ökad patientsäkerhet och en högre självständighet för patienten. I Sverige använder idag över 280 000 människor

dospåsar enligt E-hälsomyndigheten, och antalet förväntas växa framöver i takt med att befolkningen blir äldre. Den smarta Pillbox som Pilloxa har utvecklat säkerställer även den följsamhet och data för patienter som inte får sina mediciner i dospåsar men ändå behöver ett hjälpmedel för att säkerställa rätt medicin i rätt tid. Tillsammans med Dosell, Pillbox och mobilapplikationer kan iZafe säkerställa följsamhet genom hela patientresan.

## Affärsmodell

Försäljningen av iZafe Groups produkter och tjänster sker via utvalda företagspartners med lokal marknadskänedom. iZafe Group erhåller återkommande intäkter i form av licensavgift vid försäljning till offentliga och privata välfärds- och hälsovårdspartners samt prenumerationsavgifter vid försäljning till konsument. Utöver återkommande intäkter tas en hårdvarukostnad ut för varje Dosell och Pillbox. B2B-försäljning riktar sig till partners som utvecklar och säljer digitala välfärds- och hälsovårdsplattformar. Detta gör att iZafe Group inte behöver bygga en stor säljorganisation, utan kan dra nytta av sina respektive partners expertis. B2C-försäljning sker i dagsläget på Dosells egen hemsida för den svenska konsumentmarknaden. På marknader utanför Sverige ska B2C-försäljningen ske genom partners som erbjuder integrerade välfärds- och hälsovårdslösningar direkt till konsumenten.

## Ökad partnerskapspridning och ett stigande B2C-intresse

iZafe Group har idag partners med åtagande i åtta länder i Europa. Det växande intresset av läkemedelsroboten Dosell är påtagligt och flera ytterligare aktörer är intresserade av att få möjligheten att sälja Dosell. Fokus kommer fortsatt vara att säkerställa en kvalitetssäkrad implementering, utbildning, support och leverans i takt med de ökade volymerna. Bolaget ser att det finns ett förhöjt intresse av att på ett självständigt och tryggt sätt kunna säkerställa sin medicinering.

## Dosell befäster sin position på den europeiska marknaden

Ett av iZafe Groups centrala fokusområden har varit att säkerställa att Dosell möter behovet hos partners och patienter. Primärt fokus under kommande period kommer vara att säkerställa en högkvalitativ leverans och implementering enligt våra partners åtaganden som tidigare kommunicerats. Vidare kommer även iZafe arbeta vidare med att identifiera tillväxtpotentialer genom förvärv, nya partnerskap och fortsätta utvecklingen och kommersialiseringen av produkter och tjänster hos partners för att underlätta för fler patienter att få rätt medicin i rätt tid.



# Nyckeltal

## KONCERNEN

TSEK	2024	2023	2024	2023	2023
	april-juni	april-juni	jan-juni	jan-juni	jan-dec
Nettoomsättning	168	403	3 578	631	1 822
Rörelseresultat (EBIT)	-4 011	-5 097	-9 580	-10 148	-35 635
Rörelseresultat före avskrivningar (EBITDA)	-3 027	-3 135	-7 615	-6 104	-12 649
Resultat efter finansiella poster (EBT)	-4 037	-5 136	-9 646	-10 323	-35 716
Resultat per aktie före/efter utspädning, kr	-0,02	-0,02	-0,04	-0,05	-0,04
Eget kapital per aktie, kr	0,1	0,2	0,1	0,2	0,1
Soliditet %	73,3%	82,4%	73,3%	82,4%	73,2%
Aktiekurs på balansdagen, kr	0,2	0,2	0,2	0,2	0,3
Antal aktier vid periodens slut	275 586 171	250 586 171	275 586 171	250 586 171	250 586 171
Genomsnittligt antal utestående aktier	262 278 479	250 586 171	256 464 624	212 612 609	231 755 446
Genomsnittligt antal anställda	8	7	8	7	7
Antal anställd, vid periodens slut	8	7	8	7	7

## Definitioner

Rörelseresultat (EBIT)

**Resultat före finansnetto**

Rörelseresultat före avskrivningar (EBITDA)

Resultat före skatt, finansiella poster och avskrivningar

Resultat per aktie före utspädning

**Resultat per aktie före utspädning beräknas genom att dividera resultat hänförligt till moderbolagets aktieägare med det vägda genomsnittligt antal utestående stamaktier under perioden.**

Eget kapital per aktie

**Eget kapital vid periodens slut dividerat med antal aktier vid periodens slut.**

Soliditet

**Eget kapital i procent av balansomslutningen.**

Genomsnittligt antal anställda

**Genomsnitt av antal anställda under perioden omräknat till heltidstjänster.**

# Finansiell översikt

## KONCERNEN

### OMSÄTTNING OCH RESULTAT, APRIL-JUNI 2024

Nettoomsättningen för kvartalet uppgick till 168 TSEK (403). Omsättningen för kvartalet påverkas av krediteringar som har ställts ut avseende levererade enheter i kvartal 1, där Cirka 5% av de producerade enheterna uppfyllde kvalitetskraven och har därför korrigerats i detta kvartal, med fakturering planerad till ett senare tillfälle. Kvartalets omsättning utgörs av intäkter hänförliga till försäljning av den digitala läkemedelsroboten Dosell, som dels genererar intäkter genom försäljning av hårdvara, dels genom en återkommande abonnemangsavgift samt intäkter genom försäljning av det medicintekniska hjälpmedlet Pilloxa.

Övriga rörelseintäkter för kvartalet uppgick till 397 TSEK (392) och hänförs till vidareuthyrning av del av bolagets lokaler.

Handelsvaror för kvartalet uppgick till 193 TSEK (-260) och hänförs i sin helhet till kostnader avseende sålda och levererade Doseller samt det medicintekniska hjälpmedlet Pilloxa. Kostnaden för handelsvaror i kvartalet påverkas av den kreditering som gjorts avseende leverans av enheter i kvartal 1.

Övriga externa kostnader för kvartalet uppgick till -1 531 TSEK (-1 656). Posten inkluderar löpande kostnader för kommersialisering och löpande modifieringar av Dosell. Bolaget arbetar kontinuerligt med att se över kostnadsstrukturen och effektivisera inköpen för att minska de totala kostnaderna.

Personalkostnaden för kvartalet uppgick till -2 136 TSEK (-2 009). Antal anställda vid periodens slut uppgick till 8 personer i förhållande till 7 personer för motsvarande period föregående år.

Avskrivningar av immateriella tillgångar för kvartalet uppgick till -715 TSEK (-1 719) och är hänförligt till balanserade utvecklingsutgifter avseende Dosell. Föregående års kvartal inkluderar även avskrivning av de övervärden som uppstod vid förvärvet av Pilloxa. Under fjärde kvartalet 2023 genomfördes en engångsnedskrivning uppgående till 15 234 TSEK avseende övervärden och goodwill som uppkom vid förvärvet av Pilloxa. Nedskrivningen är inte kassaflödespåverkande. Avskrivningar av materiella tillgångar för kvartalet uppgick till -269 TSEK (-243) och är hänförliga till avskrivningar av nyttjanderätter samt inventarier.

Finansnettot för kvartalet uppgick till -26 TSEK (-39) och hänförs till ränta på leasingskuld och anstånd från Skatteverket. Föregående års kvartal inkluderar även ränta på skulder till kreditinstitut.

Skatt på periodens resultat uppgick till 0 TSEK (180) och avser jämförelseårets upplösning av latent skatt avseende övervärden som uppkommit vid förvärvet av Pilloxa.

Periodens resultat uppgick till -4 037 TSEK (-4 956). Resultat per aktie uppgick till -0,02 SEK (-0,02).

### OMSÄTTNING OCH RESULTAT, JANUARI-JUNI 2024

Nettoomsättningen för perioden uppgick till 3 578 TSEK (631), en organisk tillväxt cirka 5 gånger högre än motsvarande period föregående år. Periodens omsättning utgörs av intäkter hänförliga till försäljning av den digitala läkemedelsroboten Dosell, som dels genererar intäkter genom försäljning av hårdvara, dels genom en återkommande abonnemangsavgift samt intäkter genom försäljning av det medicintekniska hjälpmedlet Pilloxa. En betydande del av tillväxten hänförs till försäljning till Izafes nederländske kund IVE Ventures.

Övriga rörelseintäkter för perioden uppgick till 793 TSEK (785) och hänförs till vidareuthyrning av del av bolagets lokaler.

Handelsvaror för perioden uppgick till -3 849 TSEK (-277) och hänförs i sin helhet till kostnader avseende sålda och levererade Doseller samt det medicintekniska hjälpmedlet Pilloxa. Bruttovinsten för perioden är negativ som följd av att kunden IVE Ventures fick en introduktionsrabatt för sin initiala stora beställning av hårdvara samt att kostnaderna ökade till följd av implementationsanpassningar.

Övriga externa kostnader för perioden uppgick till -3 642 TSEK (-3 545). Posten inkluderar löpande kostnader för kommersialisering och löpande modifieringar av Dosell. Bolaget arbetar kontinuerligt med att se över kostnadsstrukturen och effektivisera inköpen för att minska de totala kostnaderna.


Personalkostnaden för perioden uppgick till -4 374 TSEK (-3 693). Ökningen av personalkostnaden kan framför allt hänförs till att anställda fick en engångsbonus enligt stämmobeslut under kvartal 1 för att kunna vara med på bolagets incitamentprogram avseende optioner. Antal anställda vid periodens slut uppgick till 8 personer i förhållande till 7 personer för motsvarande period föregående år.

Avskrivningar av immateriella tillgångar för perioden uppgick till -1 429 TSEK (-3 475) och är hänförligt till balanserade utvecklingsutgifter avseende Dosell. Föregående års kvartal inkluderar även avskrivning av de övervärden som uppstod vid förvärvet av Pilloxa. Under fjärde kvartalet 2023 genomfördes en engångsnedskrivning uppgående till 15 234 TSEK avseende övervärden och goodwill som uppkom vid förvärvet av Pilloxa. Nedskrivningen är inte kassaflödespåverkande. Avskrivningar av materiella tillgångar för kvartalet uppgick till -536 TSEK (-569) och är hänförliga till avskrivningar av nyttjanderätter samt inventarier.

Finansnettot för perioden uppgick till -66 TSEK (-175) och hänförs till ränta på leasingskuld och anstånd från Skatteverket. Föregående års kvartal inkluderar även ränta på skulder till kreditinstitut.

Skatt på periodens resultat uppgick till 0 TSEK (360) och avser för jämförelseårets upplösning av latent skatt avseende övervärden som uppkommit vid förvärvet av Pilloxa.

Periodens resultat uppgick till -9 646 TSEK (-9 963). Resultat per aktie uppgick till -0,04 SEK (-0,05).



## FINANSIELL STÄLLNING, KASSAFLÖDE OCH LIKVIDITET

Kassaflödet från den löpande verksamheten för kvartalet uppgick till -4 155 TSEK (-2 253) som ett resultat av anpassning av Dosell för utländska marknader samt kommersialisering av produkterna i kombination med fortsatt begränsade intäkter. Kassaflödet från den löpande verksamheten för perioden januari-juni uppgick till -8 264 TSEK (-6 456) och följer samma mönster som för kvartalet.

Kassaflödet från investeringsverksamheten för kvartalet uppgick till -222 TSEK (-574), vilken huvudsakligen hänförs till immateriella tillgångar. Bolaget vidareutvecklar Dosell och det arbetet kommer möjliggöra att Dosell är kompatibel med modernare teknik. Samtliga investeringar hänförliga till denna utveckling aktiveras. Kassaflödet från investeringsverksamheten för perioden januari-juni uppgick till -568 TSEK (-810) och följer samma mönster som för kvartalet.

Kassaflödet från finansieringsverksamheten för kvartalet uppgick till 4 510 TSEK (-669) och avser amortering av leasingskulden och anstånden till Skatteverket. Årets kvartal påverkas även av inbetalning av likvid i samband med nyemission och optionsteckning. Kassaflödet från finansieringsverksamheten för perioden januari-juni uppgick till 4 215 TSEK (17 597) och följer samma mönster som för kvartalet. Föregående års kvartal påverkas av likvid som influtit vid emission av aktier med stöd av teckningsrätter.

Likvida medel vid periodens slut uppgick till 1 217 TSEK i förhållande till 5 834 TSEK per 31 december 2023. Likvida medel har minskat som en följd bolaget redovisar förlust.

Balansomslutningen vid kvartalets utgång uppgick till 28 110 TSEK (57 723). Balansomslutningen har huvudsakligen minskat som en följd av att övervärden och goodwill som uppstod vid förvärvet av Pilloxa skrevs ner under kvartal fyra 2023.

## INVESTERINGAR OCH UTVECKLINGSUTGIFTER

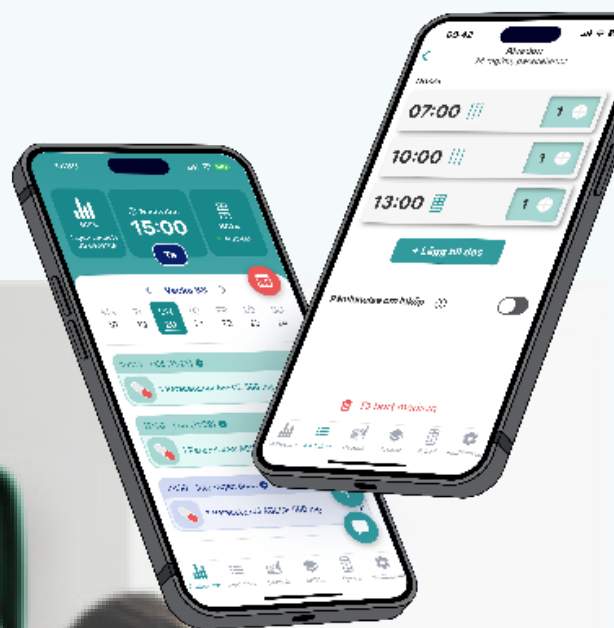
Investeringar i kvartalet uppgick till 568 TSEK (574) och avser huvudsakligen balanserade utvecklingskostnader avseende vidareutvecklingen av Dosell. Utvecklingsarbete för Dosell 3.0 aktiveras huvudsakligen.

## FORTSATT DRIFT

Bolagets förmåga att täcka framtida likviditetsbehov är i stor utsträckning beroende av dess försäljningsresultat och lönsamhet. Med nuvarande likvida medel, genomförda kostnadsbesparingar och intäkter från framtida avtal, är bolagets likviditet för de kommande 12 månaderna säkerställd. Styrelsen bedömer därför att det, vid tidpunkten för denna rapport, inte föreligger någon osäkerhet gällande bolagets fortsatta verksamhet. Det bör dock noteras att det inte finns några garantier för att bolaget kan säkra ytterligare nödvändig likviditet vid behov.

## MODERBOLAGET

I moderbolaget bedrivs koncerngemensamma funktioner och VD samt delar av ledningsgruppen är anställd i detta bolag. Moderbolaget har fakturerat dotterbolagen för management fee, som elimineras på koncernnivå.



# Resultaträkning i sammandrag

## KONCERNEN

TSEK	2024	2023	2024	2023	2023
	april-juni	april-juni	jan-juni	jan-juni	jan-dec
<b>Rörelsens intäkter</b>					
Nettoomsättning	168	403	3 578	631	1 822
Övriga rörelseintäkter	397	392	793	785	1 573
<b>Summa intäkter</b>	<b>565</b>	<b>795</b>	<b>4 371</b>	<b>1 416</b>	<b>3 395</b>
<b>Rörelsens kostnader</b>					
Handelsvaror	193	-260	-3 849	-277	-1 529
Övriga externa kostnader	-1 531	-1 656	-3 642	-3 545	-7 574
Personalkostnader	-2 136	-2 009	-4 374	-3 693	-6 925
Av- och nedskrivningar av materiella och immateriella tillgångar	-984	-1 962	-1 965	-4 044	-22 986
Övriga rörelsekostnader	-118	-5	-121	-5	-16
<b>Summa kostnader</b>	<b>-4 576</b>	<b>-5 892</b>	<b>-13 951</b>	<b>-11 564</b>	<b>-39 030</b>
<b>Rörelseresultat</b>	<b>-4 011</b>	<b>-5 097</b>	<b>-9 580</b>	<b>-10 148</b>	<b>-35 635</b>
Finansnetto	-26	-39	-66	-175	-81
<b>Resultat efter finansiella poster</b>	<b>-4 037</b>	<b>-5 136</b>	<b>-9 646</b>	<b>-10 323</b>	<b>-35 716</b>
Skatt på periodens resultat	0	180	0	360	3 541
<b>PERIODENS RESULTAT</b>	<b>-4 037</b>	<b>-4 956</b>	<b>-9 646</b>	<b>-9 963</b>	<b>-32 175</b>
<b>Resultat per aktie före utspädning (kr)</b>	<b>-0,02</b>	<b>-0,02</b>	<b>-0,04</b>	<b>-0,05</b>	<b>-0,04</b>



# Finansiell ställning i sammandrag

## KONCERNEN

TSEK	2024 30 juni	2023 30 juni	2023 31-dec
<b>TILLGÅNGAR</b>			
<b>Anläggningstillgångar</b>			
Balanserade utvecklingsutgifter	17 367	18 978	18 216
Goodwill	0	1 542	0
Övriga immateriella tillgångar	39	15 505	51
Materiella anläggningstillgångar	81	147	114
Nyttjanderättstillgångar	1 907	2 913	2 410
<b>Omsättningstillgångar</b>			
Varulager	4 462	5 106	4 052
Kundfordringar	2 124	675	3 223
Kortfristiga fordringar	913	825	714
Likvida medel	1 217	12 032	5 834
<b>Summa tillgångar</b>	<b>28 110</b>	<b>57 723</b>	<b>34 614</b>
<b>EGET KAPITAL OCH SKULDER</b>			
<b>Eget kapital</b>			
Aktiekapital	55 117	50 117	50 117
Övrigt tillskjutet kapital	130 867	130 983	130 983
Balanserat resultat inklusive periodens resultat	-165 393	-133 535	-155 747
<b>Summa eget kapital</b>	<b>20 591</b>	<b>47 565</b>	<b>25 353</b>
<b>Långfristiga skulder</b>			
Uppskjuten skatteskuld	0	3 181	0
Räntebärande skulder	218	208	372
Leasingskuld	610	2 012	1 487
<b>Kortfristiga skulder</b>			
Räntebärande skulder	279	279	279
Leasingskuld	1 399	1 017	1 037
Leverantörsskulder	1 314	1 370	1 224
Övriga kortfristiga skulder	3 699	2 091	4 862
<b>Summa skulder</b>	<b>7 519</b>	<b>6 977</b>	<b>9 261</b>
<b>Summa eget kapital och skulder</b>	<b>28 110</b>	<b>57 723</b>	<b>34 614</b>

# Förändringar i eget kapital i sammandrag

## KONCERNEN

TSEK	2024	2023	2024	2023	2023
	april-juni	april-juni	jan-juni	jan-juni	jan-dec
<b>Ingående eget kapital</b>	<b>19 832</b>	<b>52 521</b>	<b>25 353</b>	<b>38 961</b>	<b>38 961</b>
<b>Totalresultat</b>					
Periodens resultat	-4 037	-4 956	-9 646	-9 963	-32 175
<b>Transaktioner med ägare</b>					
Nyemission	5 000	0	5 000	0	0
Emission med stöd av teckningsrätter	0	0	0	19 361	19 361
Emissionskostnader	-204	0	-204	-794	-794
Teckningsoptioner, inbetalda premier	0	0	88	0	0
<b>Utgående eget kapital</b>	<b>20 591</b>	<b>47 565</b>	<b>20 591</b>	<b>47 565</b>	<b>25 353</b>

# Rapport över kassaflöden i sammandrag

## KONCERNEN

TSEK	2024	2023	2024	2023	2023
	april-juni	april-juni	jan-juni	jan-juni	jan-dec
Rörelseresultat	-4 011	-5 097	-9 580	-10 148	-35 635
Justeringar för poster som inte ingår i kassaflödet	984	1 962	1 965	4 044	22 986
Erhållen ränta m.m.	0	0	0	0	159
Erlagd ränta m.m.	-26	-39	-66	-175	-240
Betald skatt	0	0	0	0	0
Kassaflöde från den löpande verksamheten före förändring av rörelsekapital	-3 053	-3 174	-7 681	-6 279	-12 730
Kassaflöde från förändringar i rörelsekapitalet	-1 102	921	-583	-177	1 474
Kassaflöde från den löpande verksamheten	-4 155	-2 253	-8 264	-6 456	-11 256
Kassaflöde från investeringsverksamheten	-222	-574	-568	-810	-1 457
Kassaflöde från finansieringsverksamheten	4 510	-669	4 215	17 597	16 846
<b>Periodens kassaflöde</b>	<b>133</b>	<b>-3 496</b>	<b>-4 617</b>	<b>10 331</b>	<b>4 133</b>
Likvida medel vid periodens början	1 084	15 528	5 834	1 701	1 701
<b>Likvida medel vid periodens slut</b>	<b>1 217</b>	<b>12 032</b>	<b>1 217</b>	<b>12 032</b>	<b>5 834</b>

# Fördelning av intäkter

## KONCERNEN

TSEK	2024	2023	2024	2023	2023
	april-juni	april-juni	jan-juni	jan-juni	jan-dec
Dosell	75	250	3 384	403	1 244
Pilloxa	93	153	194	228	578
<b>Summa</b>	<b>168</b>	<b>403</b>	<b>3 578</b>	<b>631</b>	<b>1 822</b>

# Rapportering per rörelsessegment

## KONCERNEN

TSEK	2024	2023	2024	2023	2023
	april-juni	april-juni	jan-juni	jan-juni	jan-dec
<b>Externa intäkter</b>					
Dosell	75	250	3 384	403	1 244
Pilloxa	93	153	194	228	578
	<b>168</b>	<b>403</b>	<b>3 578</b>	<b>631</b>	<b>1 822</b>
<b>Direkta kostnader</b>					
Dosell	193	-260	-3 849	-269	-1 521
Pilloxa	0	0	0	-8	-8
	<b>193</b>	<b>-260</b>	<b>-3 849</b>	<b>-277</b>	<b>-1 529</b>
<b>Täckningsbidrag</b>					
Dosell	268	-10	-465	134	-277
Pilloxa	93	153	194	220	570
	<b>361</b>	<b>143</b>	<b>-271</b>	<b>354</b>	<b>293</b>
<b>Övriga poster</b>					
Övriga rörelseintäkter	397	392	793	785	1 573
Övriga externa kostnader	-1 649	-1 661	-3 763	-3 550	-7 590
Personalkostnader	-2 136	-2 009	-4 374	-3 693	-6 925
	<b>-3 388</b>	<b>-3 278</b>	<b>-7 344</b>	<b>-6 458</b>	<b>-12 942</b>
<b>Rörelseresultat före avskrivningar</b>	<b>-3 027</b>	<b>-3 135</b>	<b>-7 615</b>	<b>-6 104</b>	<b>-12 649</b>

# Resultaträkning i sammandrag

## MODERBOLAGET

TSEK	2024	2023	2024	2023	2023
	april-juni	april-juni	jan-juni	jan-juni	jan-dec
<b>Rörelsens intäkter</b>					
Nettoomsättning	457	450	907	900	1 800
Övriga rörelseintäkter	397	390	793	780	1 571
<b>Summa intäkter</b>	<b>854</b>	<b>840</b>	<b>1 700</b>	<b>1 680</b>	<b>3 371</b>
<b>Rörelsens kostnader</b>					
Övriga externa kostnader	-977	-1 144	-2 218	-2 653	-5 310
Personalkostnader	-620	-943	-1 554	-1 743	-3 019
Avskrivningar av materiella anläggningstillgångar	-13	-12	-25	-25	-51
<b>Summa kostnader</b>	<b>-1 610</b>	<b>-2 099</b>	<b>-3 797</b>	<b>-4 421</b>	<b>-8 380</b>
<b>Rörelseresultat</b>	<b>-756</b>	<b>-1 259</b>	<b>-2 097</b>	<b>-2 741</b>	<b>-5 009</b>
Finansnetto	-551	-1	-551	-91	-13 545
<b>Resultat efter finansiella poster</b>	<b>-1 307</b>	<b>-1 260</b>	<b>-2 648</b>	<b>-2 832</b>	<b>-18 554</b>
Skatt på periodens resultat	0	0	0	0	0
<b>PERIODENS RESULTAT</b>	<b>-1 307</b>	<b>-1 260</b>	<b>-2 648</b>	<b>-2 832</b>	<b>-18 554</b>

# Balansräkning i sammandrag

MODERBOLAGET

TSEK	2024	2023	2023
	30 juni	30 juni	31-dec
<b>TILLGÅNGAR</b>			
<b>Anläggningstillgångar</b>			
Materiella anläggningstillgångar	67	117	92
Finansiella anläggningstillgångar	32 000	35 112	32 000
<b>Omsättningstillgångar</b>			
Kortfristiga fordringar	8 302	8 274	2 207
Kassa och bank	1 120	11 571	5 311
<b>Summa tillgångar</b>	<b>41 489</b>	<b>55 074</b>	<b>39 610</b>
<b>EGET KAPITAL OCH SKULDER</b>			
<b>Bundet eget kapital</b>			
Aktiekapital	55 117	50 117	50 117
<b>Fritt eget kapital</b>			
Överkursfond	130 425	130 628	130 628
Balanserat resultat inklusive periodens resultat	-145 775	-127 491	-143 213
<b>Summa eget kapital</b>	<b>39 767</b>	<b>53 254</b>	<b>37 532</b>
<b>Kortfristiga skulder</b>			
Leverantörsskulder	432	142	580
Övriga kortfristiga skulder	1 290	1 678	1 498
<b>Summa skulder</b>	<b>1 722</b>	<b>1 820</b>	<b>2 078</b>
<b>Summa eget kapital och skulder</b>	<b>41 489</b>	<b>55 074</b>	<b>39 610</b>

# Redovisningsprinciper, risker och övrig information

## NOT 1. FÖRETAGSINFORMATION

Koncernens verksamhet innefattar utveckling och marknadsföring av produkter som bidrar till en mer kvalitativ och säker hälso- och sjukvård i hemmet på såväl den svenska som den internationella marknaden. Koncernen utvecklar och säljer produkten Dosell, med syftet att främja tillförlitlig och säker medicinering samt bedriver utveckling och försäljning av medicintekniska hjälpmedlet den uppkopplade dosettasken Pilloxa för att förbättra följsamhet till medicinering.

Koncernens moderföretag, iZafe Group AB (org.nr 556762-3391), är ett publikt aktieföretag med säte i Stockholm, Sverige. Bolagets B-aktier är noterade på Nasdaq First North Growth Market. iZafe Group AB har två helägda dotterbolag, Dotterbolaget Dosell AB (org.nr 556898-3018) och dotterbolaget Pilloxa AB (org.nr 559019-3354).

I denna rapport benämns iZafe Group AB (publ) antingen med sitt fulla namn eller som moderbolaget, och iZafe-koncernen benämns som iZafe eller koncernen. Alla belopp uttrycks i TSEK om inte annat anges.

## NOT 2. PRINCIPER FÖR DELÅRSRAPPORTENS UPPRÄTTANDE

Koncernen tillämpar årsredovisningslagen och International Financial Reporting Standards (IFRS) sådana de antagits av EU samt RFR 1 Kompletterande redovisningsregler för koncerner vid upprättande av finansiella rapporter. Moderbolaget tillämpar årsredovisningslagen och RFR 2 Redovisning för juridiska personer vid upprättande av finansiella rapporter. Denna kvartalsrapport har upprättats i enlighet med IAS 34 Delårsrapportering. För detaljerad information om bolagets redovisningsprinciper hänvisas till den senaste publicerade årsredovisningen.

### Förändringar av väsentliga redovisningsprinciper

Ett antal nya standards och ändringar av standards trädde i kraft för räkenskapsår som börjar den 1 januari 2024. Ingen av dessa bedöms ha någon inverkan på koncernens finansiella rapporter.

## NOT 3. TRANSAKTIONER MED NÄRSTÅENDE

Bolagets styrelse har fakturerat konsulttjänster från egna bolag uppgående till 0 TSEK (0) för kvartalet. Utöver detta har koncernen inte gjort några affärer med närstående under rapportperioden utöver sedvanliga löner och ersättningar till företagsledningen.

## NOT 4. FINANSIELLA RISKER

iZafe utsätts genom sin verksamhet för ett antal olika finansiella risker, till exempel marknadsrisk, kreditrisk, valutarisk och likviditetsrisk. Koncernens ledning och styrelse arbetar aktivt för att minimera dessa risker. En detaljerad redovisning av risker framgår i den senaste publicerade årsredovisningen.



## NOT 5. VÄSENTLIGA RISKER OCH OSÄKERHETSFAKTORER

Koncernens verksamhet består av försäljning av den patenterade läkemedelsroboten Dosell samt därtill tillhörande abonnemangsavgifter. Dosell har relativt nyligen lanserats på marknaden. Det går därmed ännu inte att dra några långtgående slutsatser om marknaden acceptans av produkten eller se några trender för försäljnings- och resultatutveckling. Bolaget är vidare beroende av immateriella rättigheter som är svåra att skydda genom registrering. Även för Pilloxas utvecklade tekniska plattform följer samma riskmönster som för Dosell då bolaget är relativt ungt.

Bolagets förmåga att täcka framtida likviditetsbehov är i stor utsträckning beroende av dess försäljningsresultat och lönsamhet. Med nuvarande likvida medel, genomförda kostnadsbesparingar och intäkter från framtida avtal, är bolagets likviditet för de kommande 12 månaderna säkerställd. Styrelsen bedömer därför att det, vid tidpunkten för denna rapport, inte föreligger någon osäkerhet gällande bolagets fortsatta verksamhet. Det bör dock noteras att det inte finns några garantier för att bolaget kan säkra ytterligare nödvändig likviditet vid behov.

## NOT 6. SEGMENT

Koncernen har två segment; Dosell och Pilloxa.

## NOT 7. iZAFE AKTIEN

iZafe har gett ut aktier i två aktieslag, A-aktier och B-aktier. B-aktien handlas på Nasdaq First North Growth Market. A-aktie medför tio röster per aktie och B-aktie medför en röst per aktie. Aktiekapitalet uppgick per den 30 juni 2024 till 55 117 234 SEK fördelat på 600 000 A-aktier och 274 986 171 B-aktier, med ett kvotvärde om 0,2 SEK per aktie.



## NOT 8. OPTIONER

Koncernen har tre utestående teckningsoptionsprogram.

### TO11 - Incitamentsprogram till vissa anställda

Varje teckningsoption av serie TO11 ger rätt att teckna en (1) ny aktie av serie B i Bolaget mot kontant betalning motsvarande 200 procent av den volymviktade genomsnittskursen enligt Nasdaqs officiella kurslista för aktie under de 10 handelsdagar som närmst föregick den extra bolagsstämman. Teckningskursen är således 0,88 kr. Teckning av aktierna med stöd av teckningsoptionerna ska ske i enlighet med villkoren för teckningsoptionerna under perioden den 1 november 2025 till och med den 30 november 2025. Totalt antal teckningsoptioner i TO11 är 1 700 000.

Vid fullt utnyttjande ökar aktiekapitalet med 340 000 SEK. Teckningsoptionerna är föremål för sedvanliga omräkningsvillkor i samband med emission med mera.

### TO12 - Incitamentsprogram till styrelsens ledamöter

Varje teckningsoption av serie TO12 ger rätt att teckna en (1) ny aktie av serie B i Bolaget mot kontant betalning motsvarande 200 procent av den volymviktade genomsnittskursen enligt Nasdaqs officiella kurslista för aktie under de 10 handelsdagar som närmst föregick den extra bolagsstämman. Teckningskursen är således 0,88 kr. Teckning av aktierna med stöd av teckningsoptionerna ska ske i enlighet med villkoren för teckningsoptionerna under perioden den 1 november 2025 till och med den 30 november 2025. Totalt antal teckningsoptioner i TO12 är 2 900 000.

Vid fullt utnyttjande ökar aktiekapitalet med 580 000 SEK. Teckningsoptionerna är föremål för sedvanliga omräkningsvillkor i samband med emission med mera.

### LTIP 2023 - Incitamentsprogram till VD, ledande befattningshavare och övriga anställda

LTIP 2023 omfattar tre serier av teckningsoptioner till Bolagets verkställande direktör, ledande befattningshavare, samt övriga anställda. Deltagarna erbjuds att förvärva ett lika stort antal teckningsoptioner av varje serie. LTIP 2023 omfattar sammanlagt högst cirka 7 900 000 teckningsoptioner, vilka tillsammans ger rätt att teckna högst cirka 13 180 000 B-aktier.

Varje serie av teckningsoptioner ger rätt till teckning av B-aktier i Bolaget till B-aktiens kvotvärde om 0,20 kronor per B-aktie, förutsatt viss aktiekurs för Bolagets B-aktie på Nasdaq First North Growth Market (eller annan handelsplats vid händelse av listbyte har uppnåtts som genomsnittlig stängningskurs för de tio handelsdagar som föregår första dagen för utnyttjande av teckningsoptionerna. Vid fullt utnyttjande ökar aktiekapitalet med cirka 2 636 000 SEK. Teckningsoptionerna är föremål för sedvanliga omräkningsvillkor i samband med emission med mera. Antalet B-aktier som respektive serie ger rätt att teckna, teckningsperiod, samt Aktiekursmålet för varje serie, framgår nedan.

Serie	Totalt antal TO per serie	B-aktier per TO vid utnyttjande	Aktiekursmål	Teckningskurs per B-aktie vid uppfyllt Aktiekursmål	Teckningsperiod
A	2 635 959	2	250%	Kvotvärdet (0,20 kr)	1–31 december 2025
B	2 635 959	2	375%	Kvotvärdet (0,20 kr)	1–31 december 2025
C	2 635 959	1	500%	Kvotvärdet (0,20 kr)	1–31 december 2025

Utöver ovan nämnda optionsprogram finns det för närvarande inga andra utestående teckningsoptioner, konvertibler eller liknande finansiella instrument som kan berättiga till teckning av nya aktier eller på annat sätt påverka aktiekapitalet i bolaget.

Den maximala utspändningseffekten av optionsprogrammen uppgår till cirka 6% av det totala antalet aktier och röster i bolaget.

## REVISORSGRANSKNING

Denna rapport har inte varit föremål för granskning av iZafe Groups revisor.

## CERTIFIED ADVISER

Mangold Fondkommission.

## KOMMANDE FINANSIELLA RAPPORTER

2024-11-01 Delårsrapport kvartal 3, 2024  
2025-02-14 Bokslutskommuniké, 2024

Finansiella rapporter finns tillgängliga på bolagets hemsida, [www.izafegroup.com](http://www.izafegroup.com), samma dag som de publiceras.

## FÖRSÄKRAN

Styrelsen och verkställande direktören försäkrar att delårsrapporten ger en rättvisande översikt av moderbolagets och koncernens verksamhet, ställning och resultat samt beskriver väsentliga risker och osäkerhetsfaktorer som moderbolaget och de företag som ingår i koncernen står inför.

Stockholm, 30 augusti 2024

iZafe Group AB (publ.)

Anders Segerström	VD
Richard Wolff	Styrelseordförande
Göran Hermansson	Vice styrelseordförande
Jenny Styren	Styrelseledamot
Magnus Engman	Styrelseledamot

## KONTAKT



📍 iZafe Group AB  
David Bagares gata 3, 111 38 Stockholm

✉ [info@izafegroup.com](mailto:info@izafegroup.com)

☎ 08-21 11 21

🌐 [www.izafegroup.com](http://www.izafegroup.com)