

Delårs- rapport

2021-01-01 – 2021-09-30
Kvartal 3

KORT OM ENERSIZE

- ENERSIZE UTVECKLAR OCH SÄLJER "SOFTWARE-AS-A-SERVICE" (SaaS) FÖR FÖRBÄTTRING OCH ENERGIEFFEKTIVISERING AV INDUSTRIELLA TRYCKUFTSSYSTEM FÖR DEN GLOBALA TILLVERKNINGSINDUSTRIN
- FÖRSÄLJNING OCH DISTRIBUTION SKER I SAMARBETE MED LOKALA PARTNERS INOM INDUSTRIUNDERHÅLL, TRYCKLUFTS-PRODUKTER ELLER ENERGIBESPARING OCH INNEBÄR ATT ENERSIZE VIA DESSA ÄVEN KAN ERBJUDA SLUTKUNDER NYCKELFÄRDIGA HELHETSPROJEKT

SAMMANFATTNING AV DELÅRSPERIODEN

Med "Bolaget" eller "Enersize" avses Enersize Oyj med det finska organisationsnumret 2317518-8, Enersize Advanced Research AB med det svenska organisationsnumret 559133-6846 eller kollektivt Enersize Group. Med "First North" avses Nasdaq First North Growth Market i Stockholm.

Juli – september 2021

- Nettoomsättningen för tredje kvartalet 2021 uppgick till 67 310 (53 095) EUR.
- Rörelseresultat (EBIT) för tredje kvartalet 2021 uppgick till -404 724 (-535 999) EUR.
- Resultat före bokslutsdispositioner och skatt för tredje kvartalet 2021 uppgick till -460 600 (-684 238) EUR.
- Medelantalet anställda under tredje kvartalet 2021 uppgick till 11,5 (10,0).

Januari – september 2021

- Nettoomsättningen för perioden uppgick till 189 215 (142 380) EUR.
- Rörelseresultat (EBIT) för perioden uppgick till -1 319 866 (-1 241 105) EUR.
- Resultat före bokslutsdispositioner och skatt för perioden uppgick till -1 485 470 (-1 442 512) EUR.
- Medelantalet anställda under perioden uppgick till 10,5 (9,0).

Väsentliga händelser under 2021

Tredje kvartalet

- Enersize tecknade partneravtal med det sydkoreanska bolaget Das Korea, vilket senare även lade en beställning på utrustning för Compressed Air Services.
- Bolaget erhöll en order från Marocko genom den lokala partnern SCOPP Solutions.
- Enersize övergår till kvartalsrapportering från och med tredje kvartalet 2021.
- Styrelsen för Enersize meddelar sin avsikt att ytterligare effektivisera bolagsstrukturen.

Väsentliga händelser efter periodens utgång

- Enersize tecknar avsiktsförklaring angående omvänt förvärv med TeraFactory.
- Bolaget ingår strategiskt samarbete med Sigma Industry Solutions.
- Den extra bolagsstämman den 5 november 2021 beslutade i enlighet med styrelsens förslag från den 12 oktober 2021, att genomföra en fullt garanterad företrädesemission om cirka 14 MSEK samt en riktad emission, med avvikelse från aktieägarnas företrädesrätt, om cirka 14 MSEK.
- Enersize erhåller två patentgodkännanden i Kina.

Koncernens nyckeltal i sammandrag (se definitioner på sid. 16)

EUR	2021 Kv 3	2020 Kv 3	2021 Kv1 – Kv3	2020 Kv1 – Kv3	2020 Helår
Nettoomsättning	67 310	53 095	189 215	142 380	222 209
Bruttomarginal, %	52	74*	60	60*	59*
Rörelseresultat (EBIT)	-404 724	-535 999	-1 319 866	-1 241 105	-1 856 189
Rörelsemarginal (EBIT-marginal), %	Neg.	Neg.	Neg.	Neg.	Neg.
Resultat före skatt	-460 600	-684 238	-1 485 470	-1 442 512	-2 180 835
Vinstmarginal	Neg.	Neg.	Neg.	Neg.	Neg.
Resultat per aktie, före och efter utspädning	-0,0020	-0,0029	-0,0064	-0,0062	-0,0094
Antal aktier	233 773 853	232 637 459	233 773 853	232 637 459	233 202 425
Antal aktier i genomsnitt	233 704 779	202 407 565	233 370 492	135 230 023	167 139 339
Soliditet, %	27,2	82,0	27,2	82,0	77,5
Balansomslutning	1 797 022	3 047 676	1 797 022	3 047 676	2 296 683
Kassaflöde från rörelsen	-302 265	-839 604	-987 646	-1 340 615	-1 892 598
Medelantalet anställda	11,5	10,0	10,5	9,0	9,0

*För att förbättra jämförbarheten har konsulteringsavgifter avdragits från material och tjänster vid beräkning av nyckeltalet, då personen numera är anställd av bolaget.

VD ANDERS SJÖGREN HAR ORDET

Det har varit ett intensivt kvartal för Enersize. Bland annat har en ny affärsmodell sjösatts. Bolaget har ställt om till en modell där program säljs som SaaS-lösning. Därför har försäljningsorganisationen anpassats och fokuserar nu på partnersamarbeten. Behovet av vår lösning fortsätter att öka, och arbetet är att kapitalisera på det ökade fokus på energibesparingar som finns på marknaden.

Möt Anders Sjögren, vd, som står redo för att ta Enersize till nästa nivå.

Enersize hjälper tillverkningsindustrin att göra betydande reduceringar av energiförbrukning och koldioxidutsläpp. Detta sker genom Enersize patenterade helhetslösningar som effektivt hittar och eliminerar energiläckage där industriell tryckluft används.

Beskriv utvecklingen under tredje kvartalet?

Vi jobbar vidare med den nya affärsmodellen där vi gått från att sälja hela systemlösningar direkt till kunden till att via partners sälja en skalbar lösning som ett SaaS-abonnemang (Software-as-a-Service), vilket har en mycket kort återbetalningstid för kunden och ger oss återkommande och förutsägbara intäkter. Skalbarheten kommer genom att vi säljer mjukvaran som en SaaS-lösning via strategiska samarbetspartner runtom i världen.

Utöver det har vi nyligen ingått ett strategiskt viktigt samarbete med Sigma Industry Solutions, som ska hjälpa oss med installation och underhåll av monitoreringsutrustning, något som ytterligare bidrar till en skalbar process. Slutligen kan jag också berätta att vi har fått två patent godkända för den kinesiska marknaden, vilket bådagar gott för framtiden.

Hur har försäljningen gått? Och hur ser resultatet ut för tredje kvartalet?

Vi sammanfattar nettoomsättningen till och med tredje kvartalet till 189 215 (142 380) EUR och för kvartal tre 67 310 (53 095) EUR. Ökningen beror främst på att vi ingått samarbeten med nya partners. En effekt av omställning till en SaaS-modell är att omsättning mer gradvis byggs upp då det är en prenumerationsmodell – jämfört med som tidigare då varje order var större men i form av en engångsintäkt.

Några exempel på samarbeten är Momentum Industrial AB i Sverige och SCOPP Solutions i Marocko. I Marocko har vår lösning testats på ett stålverk med goda resultat, Maghreb Steel, som har ett flertal tryckluftssystem i anläggningen. I övrigt har vi haft högre personalkostnader än planerat beroende av att vi bygger om och ställer om organisationen, främst marknad- och försäljning, för att anpassa oss efter den nya affärsmodellen och rekryteringar av ny kompetens för att vara redo att skala upp, en investering som har påverkat vårt resultat.

Vad har du sett för resultat av den nya affärsmodellen och omställningen i organisationen hittills?

Jag är stolt över att vi numera har en mycket tydligare identitet och varumärke, och att vårt gedigna marknadsföringsarbete under det senaste året har inneburit att vi i dag också presenterar oss som ett världsledande företag förväntas göra.

Hur ser marknaden ut?

Vår marknad är mycket stor, eftersom 10 procent av den globala industrins samlade elproduktion går åt till att producera tryckluft. Cirka hälften av denna tryckluft slösas bort på grund av läckage och ineffektiv användning. Vi uppskattar den samlade besparingspotentialen till mer än tusen miljarder kronor. Ligger man till det faktum att energioptimering inte är en engångsåtgärd, utan något man aktivt behöver jobba med för att bibehålla, finns det goda förutsättningar för många och långa kundrelationer.

Enersize kostnadseffektiva SaaS-lösningar erbjuder kunder monitorering av tryckluftssystem för att hantera nya läckage löpande, vilket i sin tur genererar återkommande intäkter för oss.



Vad händer framåt?

Vi kommer att lägga vårt fokus på att fortsätta jobba med marknad- och försäljning, finans och utvecklingsfunktionerna i Enersize. Vi genomför en riktad- och företrädesemission med start den 12 november 2021 för att ta in 28 miljoner kronor för att få ett rörelsekapital som gör det möjligt att genomföra den nya affärsmodellen fullt ut. Utöver det jobbar vi för på att ta in fler partnerföretag för en snabbare tillväxt samt på utvecklingen av den andra generationen av vår molnbaserade mjukvarulösning. Vi ska lansera en ännu bättre tjänst som ska ge ytterligare mervärde för kunder och skapa en stabilare och bättre intjäning.

Anders Sjögren
VD, Enersize

FINANSIELL INFORMATION FÖR KONCERNEN

Försäljningsutveckling

Nettoomsättning för tredje kvartalet uppgick till 67 310 (53 095) EUR och för perioden till 189 215 (142 380) EUR, vilket är en ökning med 27 procent respektive 33 procent jämfört med motsvarande kvartal och period 2020. Ökningen beror främst på nya samarbeten med partnerföretag, som är en central del av den nya affärsmodellen.

Resultat

Resultat före bokslutsdispositioner och skatt uppgick under tredje kvartalet till -460 600 (-684 238) EUR och för perioden till -1 485 470 (-1 442 512) EUR. Resultatförbättringen tredje kvartalet är en följd av ökad aktivering av utvecklingsutgifter samt att Bolaget under 2020 hade engångskostnader i samband med nyemission. Under perioden har Bolaget haft ökade sälj- och marknadsföringskostnader i samband med lanseringen av bolagets nya affärsmodell samt en högre omkostnadsnivå som påverkats av uppbyggnad av bolagets utvecklingsavdelning. Resultatet belastas även av räntekostnader om cirka 80 000 EUR avseende upptagen lånefinansiering.

Kassaflöde, investeringar och finansiell ställning

Kassaflöde

Kassaflödet under tredje kvartalet uppgick till 50 071 (306 968) EUR. Kassaflödet från rörelsen uppgick till -302 265 (-839 604) EUR till följd av det negativa rörelseresultatet, vilket kompensades med ett positivt kassaflöde från finansieringsverksamheten om 412 478 EUR. Motsvarande period tillfördes Bolaget likviditet från resterande del av nyemissionen i juni 2020.

Investeringar

Under tredje kvartalet uppgick investeringar i immateriella och materiella anläggningstillgångar till -60 196 (-) EUR och avser bolagets aktivering av utvecklingsutgifter. Inga investeringar i finansiella anläggningstillgångar har gjorts under tredje kvartalet.

Förändring likvida medel

Likvida medel ökade under tredje kvartalet med 48 588 (306 968) EUR till 524 022 (1 435 343) EUR.

Soliditet

Bolagets soliditet per den 30 september 2021 uppgick till 27,2 (82,0) procent.

Kapitalsituation

I maj 2021 erhölls en bryggfinansiering om 8,4 MSEK från en mindre grupp investerare, med förfallodatum den 31 december 2021. Lånefinansieringen säkrade rörelsekapitalbehovet under 2021, och möjliggjorde en finansiell uthållighet för styrelsen i arbetet med att säkerhetsställa en långsiktig, stabil finansiering samt optimal kapitalstruktur för kommande år.

Den extra bolagsstämman den 5 november 2021 beslutade i enlighet med styrelsens förslag från den 12 oktober 2021, att genomföra en fullt garanterad företrädesemission om cirka 14 MSEK samt en riktad emission, med avvikelse från aktieägarnas företrädesrätt, om cirka 14 MSEK. Teckningskursen i såväl företrädesemissionen som den riktade emissionen är SEK 0,12 eller 0,012 EUR per aktie, och har fastställts genom förhandlingar med ett antal investerare och på de villkor styrelsen bedömer att emissionen kan genomföras anpassat efter rådande marknadsläge. Bolagets styrelse bedömer därför att teckningskursen är marknadsmässig. Skälet till avvikelsen från aktieägarnas företrädesrätt i den riktade emissionen är att Bolaget kan få och engagera vissa nya strategiskt viktiga aktieägare för att stödja Enersize affärsutveckling.

Teckningsperioden i företrädesemissionen löper från och med 12 november 2021, till och med 25 november 2021 i Sverige och 29 november 2021 i Finland. Emissionernas totala utspädning uppgår till cirka 51 procent för aktieägare som avstår att delta i företrädesemissionen, baserat på det totala antalet aktier i Enersize efter såväl företrädesemissionen som den riktade emissionen och förutsatt att övertilldelningsoptionen utnyttjas till fullo. Ett emissionsmemorandum med anledning av företrädesemissionen kommer att offentliggöras senast den 11 november 2021.

AKTIEN OCH AKTIEÄGARNA

Det finns ett aktieslag i Enersize. Bolagets aktie är noterad på Nasdaq First North Stockholm under symbolen "ENERS". Antal aktier i Enersize per den 30 september 2021: 233 773 853 aktier (232 637 459). Genomsnittligt antal aktier för perioden januari-september 2021 uppgick till: 233 370 492 aktier, och antalet aktier efter utspädning uppgick till 284 204 193 aktier.

Den 30 september 2021 hade Enersize 3 322 aktieägare.

Teckningsoptioner

Teckningsoptioner av serie 1/2021:

Styrelsen i Enersize har med stöd av bemyndigandet från den extra bolagsstämman den 30 mars 2021 beslutat om att införa ett optionsprogram till styrelse och anställda i bolaget, omfattande 25 000 000 teckningsoptioner. En (1) teckningsoption berättigar till teckning av en (1) ny aktie till en lösenkurs om 0,48 SEK per aktie. Teckningsperioden för aktier sträcker sig mellan den 1 april 2024 och den 30 juni 2024. Därutöver tilldelades 5 596 000 teckningsoptioner till Anders Sjögren (VD), 5 130 000 teckningsoptioner till Anders Lundström (styrelseordförande) samt 5 130 000 teckningsoptioner till Stefan Kaiser (styrelseledamot).

Teckningsoptioner riktade till nyckelpersoner i Enersize

Styrelsen beslutade den 20 mars 2017 att, med stöd av aktieägarnas enhälliga besluts bemyndigande den 3 februari 2017, rikta optionsprogram till Sami Mykkänen och Christian Merheim. Sammanlagt 2 232 500 teckningsoptioner riktades till Sami Mykkänen och sammanlagt 1 083 000 teckningsoptioner riktades till Christian Merheim. Teckningsoptionerna berättigar till teckning av maximalt 3 315 500 nya aktier. Teckningstiden för aktier med Sami Mykkänens teckningsoptioner är 20 mars 2017 – 31 december 2024 och teckningskursen för en aktie är 0,000002 EUR. Teckningskursen har bestämts enligt ett avtal om teckningsoptioner ingått 30 september 2014. Teckningstiden för aktier med Christian Merheims teckningsoptioner inleds vid den tidigaste av följande tidpunkter: a) då det volymviktade snittpriset för Bolagets aktier vid First North varit minst 6.02 SEK under fyra (4) efter varandra följande veckor, eller b) när teckningspriset för Bolagets aktier i en emission eller priset för Bolagets aktier i aktieöverlåtelse som omfattar minst en (1) procent av Bolagets aktier, har varit minst 6.02 SEK per aktie. Teckningstiden för aktier är fem (5) år. Teckningskursen för en aktie är 0,22 SEK. Teckningskursen har bestämts enligt ett avtal om teckningsoptioner ingått 20 april 2016.

Teckningsoptioner av serie 1/2019

Styrelsen i Enersize beslutade den 6 mars 2019 att, med stöd av bemyndigande från extra bolagsstämma den 28 november 2018, utfärda teckningsoptioner av serie 1/2019. Totalt har 44 229 680 teckningsoptioner av serie 1/2019 emitterats. Två (2) teckningsoptioner berättigar till teckning av en ny aktie till en lösenkurs om 2,26 SEK per aktie eller motsvarande belopp i EUR. Totalt kan högst 22 114 840 aktier nyemitteras genom nyttjande av teckningsoptioner av serie 1/2019. Teckningsoptionerna har en löptid om tre år från utställande med nyttjandeperiod två gånger per år, dels under perioden 1 april – 30 april och dels under perioden 1 oktober – 31 oktober. Teckningspriset för aktierna kommer att avsättas till Bolagets fond för inbetalt fritt eget kapital.

Totala antalet utestående teckningsoptioner vid periodens utgång uppgick till 72 545 180 stycken, som berättigar till teckning av 50 430 340 aktier vilket motsvarar en potentiell utspädning om 21,57 procent.

Ägarstruktur den 30 september 2021

Namn	Antal aktier	Andel %
LOUDSPRING (tid. Cleantech Invest) OYJ	25 483 903	10,9
Försäkringsbolaget Avanza Pension	12 868 209	5,5
Per Karlsson	5 100 000	2,2
Nordnet Pensionsförsäkring AB	4 480 114	1,9
Mare Invest AB	4 300 000	1,8
Rausanne OY	3 010 800	1,3
Anders Sjögren	2 749 201	1,2
Redén Trotting AB	2 239 600	1,0
Thorkel Investments Oy	2 101 684	0,9
Övriga aktieägare	171 470 342	73,3
Totalt	233 773 853	100,0

ÖVRIGA UPPLYSNINGAR

Anställda

Medelantalet anställda uppgick under tredje kvartalet till 11,5 (10,0) och under perioden till 10,5 (9,0).

Transaktioner med närstående

Transaktioner med närstående uppgick under tredje kvartalet till 37 661 (91 464) EUR och under perioden till 191 198 (199 275) EUR, i form av konsultarvoden som utbetalats till följande till bolaget närstående personer: Anders Lundström (styrelseordförande), Thomas Bengtsson (f.d. CFO och styrelseledamot), Stefan Kaiser (styrelseledamot), Bo Kuraa (Teknisk Direktör) och Anders Lif (Sälj- och marknadschef). Samtliga transaktioner har skett på marknadsmässiga villkor.

Principer för delårsrapportens upprättande

Delårsrapporten är upprättad i enlighet med finska bokföringslagen, finska författningar samt övriga i Finland gällande redovisningsprinciper (Finnish Accounting Standards, FAS).

Allmänna risker och osäkerhetsfaktorer i affärsverksamheten

Enersize arbetar kontinuerligt med att identifiera, utvärdera och hantera olika risker och exponeringar som koncernen ställs inför. Enersize finansiella ställning och resultat är påverkas av olika riskfaktorer som ska beaktas vid en bedömning av Bolaget och dess framtida resultat.

De risker och osäkerhetsfaktorer som Enersize verksamhet exponeras för beskrivs på sidan 8 i Bolagets årsredovisning för 2020. Enligt Enersize bedömning har inga väsentliga förändringar i dessa risker eller osäkerhetsfaktorer skett efter årsredovisningens avlämnande.

Effekterna av Covid-19-pandemin

Enersize utvärderar löpande effekterna av Coronautbrottet (Covid-19) och dess effekter under 2020 och 2021 och hur pandemin påverkar bolagets marknad, personal och affärsverksamhet. Coronavirusets påverkan på Enersize kunder har lett till förseningar i försäljning och lägre intäkter eftersom möjligheter att utföra arbeten hos kunder och möjligheter att träffa nya kunder har begränsats.

Granskning av revisor

Delårsrapporten har inte granskats av Bolagets revisor.

Finansiell kalender

Bolaget upprättar och offentliggör en ekonomisk rapport vid varje kvartalsskifte. Kommande finansiell information är planerad enligt följande:

- Bokslutskommuniké 2021 2022-03-10

Certified Adviser

Mangold Fondkommission AB
Telefon: +46(0)8 503 01 550
E-post: ca@mangold.se

Avlämnande av delårsrapport

Helsingfors, den 11 november 2021, Enersize Oyj
Styrelsen

RESULTATRÄKNING FÖR KONCERNEN

(EUR)	1.7.2021 -	1.7.2020 -	1.1.2021 -	1.1.2020 -	1.1.2020 -
	30.9.2021	30.9.2020	30.9.2021	30.9.2020	31.12.2020
	Kv 3	Kv 3	Kv1-Kv3	Kv1-Kv3	Helår
Nettoomsättning	67 310	53 095	189 215	142 380	222 009
Aktiverat arbete för egen räkning	53 123	8 282	122 167	60 735	94 087
Övriga intäkter	6 998	0	8 894	0	0
Material och tjänster					
<i>Material och förbrukningsvaror</i>					
Inköp under räkenskapsåret	-32 521	-13 798	-70 693	-65 213	-124 324
Lagerförändring	-2 508	88	-1 484	7 565	32 136
Externa tjänster	2 672	-35 357	-2 969	-83 309	-119 997
Summa material och tjänster	-32 357	-49 067	75 146	-140 957	-212 185
Personalkostnader					
Löner och förmåner	-219 967	-183 552	-665 633	-493 423	-704 074
Summa personalkostnader	-219 967	-183 552	-665 633	-493 423	-704 074
Avskrivningar och nedvärderingar					
Avskrivningar enligt plan	-83 786	-103 048	-289 865	-311 627	-462 171
Extraordinära nedskrivningar	-	-	-	-	-
Avskrivningar och nedvärderingar totalt	-83 786	-103 048	-289 865	-311 627	-462 171
Övriga rörelsekostnader	-196 045	-261 709	-609 498	-498 213	-793 855
RÖRELSERESULTAT (EBIT)	-404 724	-535 999	-1 319 866	-1 241 105	-1 856 189
Finansiella intäkter och kostnader					
Övriga ränteintäkter och liknande resultatposter	2 356	6	5 977	6 369	7 288
Räntekostnader och liknande resultatposter	-58 232	-148 245	-171 581	-207 776	-331 934
Summa finansiella intäkter och kostnader	-55 876	-148 239	-165 604	-201 407	-324 646
RESULTAT FÖRE BOKSLUTSDISPOSITIONER OCH SKATTER	-460 600	-684 238	-1 485 470	-1 442 512	-2 180 835
Inkomstskatter	-	-	-	-	-
ÅRETS RESULTAT	-460 600	-684 238	-1 485 470	-1 442 512	-2 180 835

BALANSRÄKNING FÖR KONCERNEN

(EUR)	30.9.2021	30.9.2020	31.12.2020
TILLGÅNGAR			
ANLÄGGNINGSTILLGÅNGAR			
<i>Immateriella anläggningstillgångar</i>			
Immateriella rättigheter	86 725	81 903	85 115
Utvecklingskostnader	662 530	793 374	734 283
Goodwill	368 003	418 762	406 073
Summa immateriella tillgångar	1 117 258	1 294 039	1 225 471
<i>Materiella anläggningstillgångar</i>			
Verktyg och installationer	4 093	4 795	5 135
Övriga materiella tillgångar	-	81 310	50 819
Summa materiella tillgångar	4 093	86 105	55 954
SUMMA ANLÄGGNINGSTILLGÅNGAR	1 121 351	1 380 144	1 281 425
OMSÄTTNINGSTILLGÅNGAR			
<i>Varulager m.m.</i>			
Råvarulager och förnödenheter	43 236	19 218	45 391
Summa varulager m.m.	43 236	19 218	45 391
<i>Kortfristiga fordringar</i>			
Kundfordringar	32 500	68 449	48 466
Lånefordringar	821	821	821
Övriga fordringar	75 092	143 701	90 017
Summa kortfristiga fordringar	108 413	212 971	139 304
Kassa och bank	524 022	1 435 343	830 563
SUMMA OMSÄTTNINGSTILLGÅNGAR	675 671	1 667 532	1 015 258
TILLGÅNGAR TOTALT	1 797 022	3 047 676	2 296 683

(EUR)	30.9.2021	30.9.2020	31.12.2020
EGET KAPITAL OCH SKULDER			
EGET KAPITAL			
Aktiekapital	82 297	82 297	82 297
<i>Övriga fonder</i>			
Fond för inbetalt fritt eget kapital	12 847 504	12 645 906	12 645 906
Vinst (förlust från föregående räkenskapsperioder)	-10 946 450	-8 765 615	-8 765 615
Omräkningsreserv	-8 414	-19 814	-964
Räkenskapsperiodens vinst (förlust)	-1 485 470	-1 442 512	-2 180 835
SUMMA EGET KAPITAL OCH RESERVER	489 467	2 500 262	1 780 789
SKULDER			
<i>Långfristiga skulder</i>			
Övriga långfristiga skulder	-	191 822	191 822
Summa långfristiga skulder	-	191 822	191 822
<i>Kortfristiga skulder</i>			
Leverantörsskulder	109 569	108 518	129 258
Övriga kortfristiga skulder	1 109 794 ¹	97 873	118 868
Reserver och upplupna kostnader	88 192	149 201	75 946
Summa kortfristiga skulder	1 307 555	355 592	324 072
SUMMA SKULDER	1 307 555	547 414	515 895
SUMMA EGET KAPITAL OCH SKULDER	1 797 022	3 047 676	2 296 683

Noter:

1. Enersize har under tredje kvartalet 2021 upptagit ytterligare lånefinansiering om 402 702 EUR, och uppgick vid periodens utgång till 868 763 EUR.

KASSAFLÖDESANALYS FÖR KONCERNEN

(EUR)	1.7.2021 -	1.7.2020 -	1.1.2021 -	1.1.2020 -	1.1.2020 -
	30.9.2021	30.9.2020	30.9.2021	30.9.2020	31.12.2020
	Kv 3	Kv 3	Kv1-Kv3	Kv1-Kv3	Helår
Kassaflöden från rörelseverksamheten					
Rörelseresultat	-460 600	-684 238	-1 485 470	-1 442 512	-2 180 235
Justeringar för icke-kassaflödespåverkande poster	83 786	128 426	289 865	311 626	462 171
Finansiella intäkter och kostnader	55 875	148 239	165 604	201 407	324 646
Tillagd goodwill	-	-	-	-	-
Kassaflöden före förändring av driftskapital	-320 939	-407 573	-1 030 001	-929 479	-1 394 018
Förändring av driftskapital					
Ökning (-) eller minskning (+) av omsättningstillgångar	15 384	-125 719	29 326	-101 001	-14 073
Ökning (-) eller minskning (+) av lager	2 508	-21 826	1 484	-21 053	-33 968
Ökning (-) eller minskning (+) av kortfristiga räntefria rörelseskulder	53 654	-110 526	120 535	-87 675	-125 892
Kassaflöden från rörelsen före finansiella poster och skatter	-249 393	-665 644	-878 656	-1 139 208	-1 567 951
Utbetalda räntor och övriga finansiella kostnader	-52 872	-148 246	-108 990	-207 776	-324 646
Erhållna räntor och övriga finansiella intäkter	0	-25 714	0	6 369	0
Kassaflöden från rörelsen (A)	-302 265	-839 604	-987 646	-1 340 615	-1 892 597
Kassaflöden från investeringsverksamheten					
Investeringar i immateriella och materiella tillgångar	-60 196	-	-131 213	-52 237	-105 035
Investeringar i finansiella tillgångar	-	-	-	-	-
Kassaflöden från investeringsverksamheten (B)	-60 196	-	-131 213	-52 237	-105 035
Kassaflöden från finansieringsverksamheten					
Aktieemission och andra ägartillskott	9 776	1 146 572	201 598	2 169 373	2 169 373
Upptagna lån	402 702	-	808 639	-	-
Amortering av lån	-	-	-191 822	-	-
Kassaflöden från finansieringsverksamheten (C)	412 478	1 146 572	818 415	2 169 373	2 169 373
PERIODENS KASSAFLÖDE (A+B+C) (ökning+ / minskning-)	50 017	306 968	-300 444	776 521	171 741
Likvida medel vid periodens början	475 434	1 128 375	830 563	658 822	658 822
Valutaeffekt i likvida medel	-1 429	-	-6 097	-	-
Likvida medel vid periodens slut	524 022	1 435 343	524 022	1 435 343	830 563

KONCERNENS FÖRÄNDRING AV EGET KAPITAL

1.1.2021 – 30.9.2021

(EUR)	Aktiekapital	Fond med inbetalt, fritt, eget kapital	Omräknings-reserv	Balanserad vinst eller resultat	Summa eget kapital
Vid periodens ingång	82 297	12 645 906	-964	- 10 946 450	1 780 789
Nyemission					
Förändring i fond med fritt, eget kapital		201 598			201 598
Omräkningsreserv			-7 450		-7 450
Utdelning					
Årets resultat				-1 485 470	-1 485 470
Summa vid periodens utgång	82 297	12 847 504	-8 414	-12 431 920	489 467

1.1.2020 – 30.9.2020

(EUR)	Aktiekapital	Fond med inbetalt, fritt, eget kapital	Omräknings-reserv	Balanserad vinst eller resultat	Summa eget kapital
Vid periodens ingång	82 297	10 476 533	18 992	-8 765 615	1 812 207
Nyemission					
Förändring i fond med fritt, eget kapital		2 169 373			2 169 373
Omräkningsdifferens			-38 806		-38 806
Utdelning					
Årets resultat				-1 442 512	-1 442 512
Summa vid periodens utgång	82 297	12 645 906	-19 814	-10 208 127	2 500 262

1.1.2020 – 31.12.2020

(EUR)	Aktiekapital	Fond med inbetalt, fritt, eget kapital	Omräknings-reserv	Balanserad vinst eller resultat	Summa eget kapital
Vid periodens ingång	82 297	10 476 533	18 992	-8 765 615	1 812 207
Nyemission		2 169 373			2 169 373
Förändring i fond med fritt, eget kapital					
Omräkningsreserv			-19 956		-19 956
Utdelning					
Årets resultat				-2 180 835	-2 180 835
Summa vid periodens utgång	82 297	12 645 906	-964	-10 946 450	1 780 789

RESULTATRÄKNING FÖR MODERBOLAGET

(EUR)	1.7.2021 -	1.7.2020 -	1.1.2021 -	1.1.2020 -	1.1.2020 -
	30.9.2021	30.9.2020	30.9.2021	30.9.2020	31.12.2020
	Kv 3	Kv 3	Kv1-Kv3	Kv1-Kv3	Helår
Nettoomsättning	-	10 371	-	31 363	31 363
Övriga intäkter	533	-	533	-	-
Material och tjänster					
<i>Material och förbrukningsvaror</i>					
Inköp under räkenskapsåret	-	-	-	-	-4 938
Lagerförändring	-	-	-	-	4 938
Externa tjänster	2 672	-35 357	-2 969	-83 309	-119 997
Summa material och tjänster	2 672	-35 357	-2 969	-83 309	-119 997
Personalkostnader					
Löner och förmåner	-8 168	-	-31 981	-400	-21 133
Summa personalkostnader	-8 168	-	-31 981	-400	-21 133
Avskrivningar och nedvärderingar					
Avskrivningar enligt plan	-70 763	-90 182	-250 789	-273 096	-410 165
Extraordinära nedskrivningar	-	-	-	-	-
Avskrivningar och nedvärderingar totalt	-70 763	-90 182	-250 789	-273 096	-410 165
Övriga rörelsekostnader	-200 855	-143 341	-522 706	-494 036	-617 008
RÖRELSERESULTAT (EBIT)	-276 581	-258 509	-807 912	-819 478	-1 136 940
Finansiella intäkter och kostnader					
Övriga ränteintäkter och liknande resultatposter	2 357	-	5 965	6 356	7 273
Räntekostnader och liknande resultatposter	-57 145	-147 707	-168 435	-205 358	-326 802
Summa finansiella intäkter och kostnader	-54 788	-147 707	-162 470	-199 002	-319 529
RESULTAT FÖRE BOKSLUTSDISPOSITIONER OCH SKATTER	-331 369	-406 216	-970 382	-1 018 480	-1 456 469
Inkomstskatter	-	-	-	-	-
ÅRETS RESULTAT	-331 369	-406 216	-970 382	-1 018 480	-1 456 469

BALANSRÄKNING FÖR MODERBOLAGET

(EUR)	30.9.2021	30.9.2020	31.12.2020
TILLGÅNGAR			
ANLÄGGNINGSTILLGÅNGAR			
<i>Immateriella anläggningstillgångar</i>			
Utvecklingskostnader	662 530	793 374	734 284
Summa immateriella tillgångar	662 530	793 374	734 284
<i>Materiella anläggningstillgångar</i>			
Övriga materiella tillgångar	-	81 310	50 819
Summa materiella tillgångar	-	81 310	50 819
<i>Finansiella anläggningstillgångar</i>			
Ägandeskap i koncernföretag	1 784 993	574 972	1 795 583
Summa finansiella tillgångar	1 784 993	574 972	1 795 583
SUMMA ANLÄGGNINGSTILLGÅNGAR	2 447 523	1 449 656	2 580 685
OMSÄTTNINGSTILLGÅNGAR			
<i>Varulager m.m.</i>			
Råvarulager och förnödenheter	4 398	-	4 398
Summa varulager m.m.	4 398	-	4 398
<i>Långfristiga fordringar</i>			
Långfristiga fordringar inom koncernen	-	-	-
Summa långfristiga fordringar	-	-	-
<i>Kortfristiga fordringar</i>			
Kundfordringar	-	493	-
Kortfristiga fordringar inom koncernen	105 583	110 021	86 548
Lånefordringar	821	821	13 500
Övriga kortfristiga fordringar	25 952	1 634 810	28 151
Summa kortfristiga fordringar	132 356	1 746 145	128 199
Kassa och bank	349 130	125 331	229 825
SUMMA OMSÄTTNINGSTILLGÅNGAR	485 884	1 871 476	362 422
TILLGÅNGAR TOTALT	2 933 407	3 321 132	2 943 109

(EUR)	30.9.2021	30.9.2020	31.12.2020
EGET KAPITAL OCH SKULDER			
EGET KAPITAL			
Aktiekapital	82 297	82 297	82 297
<i>Övriga fonder</i>			
Fond för inbetalt fritt eget kapital	12 847 504	12 645 906	12 645 906
Vinst (förlust från föregående räkenskapsperioder)	-10 120 767	-8 639 041	-8 639 041
Räkenskapsperiodens vinst (förlust)	-970 382	-1 018 481	-1 456 469
SUMMA EGET KAPITAL OCH RESERVER	1 838 652	3 070 681	2 632 693
SKULDER			
<i>Långfristiga skulder</i>			
Övriga långfristiga skulder	-	191 822	191 822
Summa långfristiga skulder	-	191 822	191 822
<i>Kortfristiga skulder</i>			
Leverantörsskulder	35 617	54 438	55 607
Kortfristiga fordringar inom koncernen	185 783	-	58 904
Övriga kortfristiga skulder	873 355 ¹	4 191	4 082
Summa kortfristiga skulder	1 094 755	58 629	118 593
SUMMA SKULDER	1 094 755	250 451	310 416
SUMMA EGET KAPITAL OCH SKULDER	2 933 407	3 321 132	2 943 109

Noter:

1. Enersize har under tredje kvartalet 2021 upptagit ytterligare lånefinansiering om 402 702 EUR, och uppgick vid periodens utgång till 868 763 EUR.

KASSAFLÖDESANALYS FÖR MODERBOLAGET

(EUR)	1.7.2021 -	1.7.2020 -	1.1.2021 -	1.1.2020 -	1.1.2020 -
	30.9.2021	30.9.2020	30.9.2021	30.9.2020	31.12.2020
	Kv 3	Kv 3	Kv1-Kv3	Kv1-Kv3	Helår
Kassaflöden från rörelseverksamheten					
Rörelseresultat	-331 370	-406 215	-970 382	-1 018 480	-1 456 469
Justeringar för Icke-kassaflödespåverkande poster	70 763	90 182	250 789	273 096	410 165
Finansiella intäkter och kostnader	54 789	147 706	162 470	199 002	319 529
Tillagd goodwill	-	-	-	-	-
Kassaflöden före förändring av driftskapital	-205 818	-168 327	-557 123	-546 382	-726 775
Förändring av driftskapital					
Ökning (-) eller minskning (+) av omsättningstillgångar	-263	562 178	-9 706	-1 617 007	-1 219 672
Ökning (-) eller minskning (+) av lager	-	-	-	-	-4 398
Ökning (-) eller minskning (+) av kortfristiga räntefria rörelsefordringar	55 489	-179 801	98 598	-198 463	-143 148
Kassaflöden från rörelsen före finansiella poster och skatter	-150 592	214 050	-468 231	-2 361 852	-2 093 993
Utbetalda räntor och övriga finansiella kostnader	-44 975	-147 707	-102 347	-205 359	-319 529
Erhållna räntor och övriga finansiella intäkter	-	-	-	6 356	6 356
Kassaflöden från rörelsen (A)	-195 567	66 343	-570 578	-2 560 855	-2 407 166
Kassaflöden från investeringsverksamheten					
Investeringar i immateriella och materiella tillgångar	-57 199	-	-128 216	-48 749	-96 237
Investeringar i finansiella tillgångar	-	-	-	-	-
Kassaflöden från investeringsverksamheten (B)	-57 199	-	-128 216	-48 749	-96 237
Kassaflöden från finansieringsverksamheten					
Aktieemission och andra ägartillskott	9 776	-	201 598	2 169 373	2 169 373
Upptagna lån	402 702	-	808 639	-	-
Amortering av lån	-	-	-191 822	-	-
Kassaflöden från finansieringsverksamheten (C)	412 478	-	818 415	2 169 373	2 169 373
PERIODENS KASSAFLÖDE (A+B+C) (ökning+ / minskning-)	159 712	66 343	119 621	-440 231	-334 030
Likvida medel vid årets början	189 418	58 988	229 509	565 562	565 562
Likvida medel vid årets slut	349 130	125 331	349 130	125 331	231 532

DEFINITIONER OCH ORDLISTA

Allmänt

Alla belopp i tabeller är i euro om inget annat anges. Alla värden inom parentes är jämförelsesiffror för samma period föregående år om inget annat anges.

Nyckeltalsdefinitioner

Nedan anges Enersize definitioner av ett antal alternativa nyckeltal. Enersize bedömer att dessa alternativa nyckeltal används av vissa investerare, värdepappersanalytiker och andra intressenter som kompletterande mått på resultatutveckling och finansiell ställning. Dessa alternativa nyckeltal har, om inget annat anges, inte reviderats och dessutom bör sådana alternativa nyckeltal, såsom Enersize definierat dem, inte jämföras med andra nyckeltal med liknande namn som används av andra bolag. Detta beror på att dessa alternativa nyckeltal inte alltid definieras på samma sätt och andra bolag kan ha beräknat dem på ett annat sätt än Enersize.

Marginaler	Definition/beräkning	Syfte
Bruttomarginal, %	Bruttoresultat i relation till nettoomsättning.	Används för att mäta lönsamhet från den ordinarie verksamheten.
Rörelsemarginal (EBIT-marginal), %	Rörelseresultat i relation till nettoomsättningen.	Bolaget anser att rörelsemarginal är ett användbart nyckeltal tillsammans med omsättningstillväxt vid övervakning av värdeskapande.
Vinstmarginal, %	Periodens resultat efter skatt i relation till nettoomsättning.	Nyckeltal som visar hur mycket värde som tillfaller aktieägare i bolaget.
Avkastning	Definition/beräkning	Syfte
Soliditet, %	Egna kapitalets andel av balansomslutningen.	Bolaget har valt att redovisa nyckeltalet Soliditet då det visar på bolagets fortlevnadsgrad.
Data per aktie	Definition/beräkning	Syfte
Antal aktier	Antal utestående aktier vid rapportperiodens utgång.	
Antal aktier i genomsnitt	Vägt genomsnitt av antalet utestående aktier under perioden.	
Resultat per aktie, före utspädning	Periodens resultat dividerat med genomsnittligt antal aktier.	
Resultat per aktie, efter utspädning	Periodens resultat dividerat med genomsnittligt antal aktier efter utspädning.	
Övriga definitioner	Definition/beräkning	Syfte
Nettoomsättning	Bolagets intäkter från den ordinarie verksamheten.	
Rörelseresultat (EBIT)	Rörelseresultat före finansiella poster.	
Resultat	Periodens resultat efter skatt.	
Balansomslutning	Summan av bolagets samtliga tillgångar.	
Kassaflöde från rörelsen	Kassaflöde från den löpande verksamheten inklusive förändring i rörelsekapital och före kassaflöde från investerings- och finansieringsverksamheten.	Kassaflöde från den löpande verksamheten används som ett mått på det kassaflöde som verksamheten genererar före investeringar och finansiering.
Medelantalet anställda	Genomsnittligt antal anställda i bolaget under perioden.	



Anders Sjögren, VD

Tel: +46 730 76 35 30

E-post: anders.sjogren@enersize.com

Erik Sundqvist, CFO

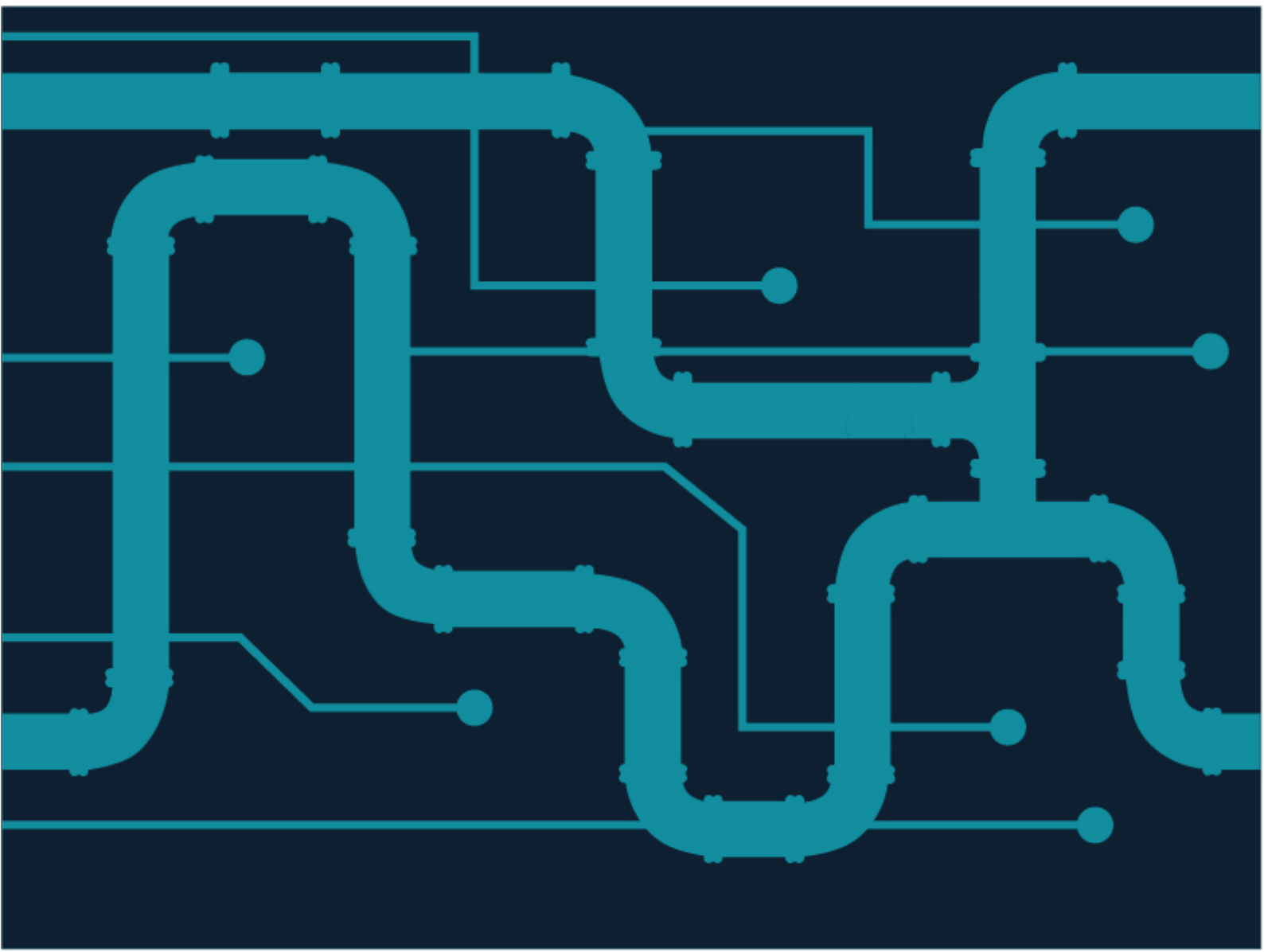
Tel: +46 720 92 83 62

E-post: erik.sundqvist@enersize.com

Enersize delivers smart software, tools and services for energy optimization of industrial compressed air. Resulting from the merger of three Nordic companies, Enersize customers benefit from the heritage and experience of over 7000 projects. Our expertise and the commitment of our people has made us a recognized global leader in compressed air efficiency software.

The company is listed on Nasdaq Stockholm First North Growth Market under the ticker: ENERS

For more information visit enersize.com




DET NYA ENERSIZE

Låt oss presentera vad vi har skapat! Ni som följt Enersize kommer att tydligt se förändringen. Våra mjukvarutjänster paketeras i vad vi kallar "Compressed Air Services" som bygger på en grund av kunskap och immaterialrätt. Enersize är nu unikt positionerat med en så komplett produktportfölj som kan stötta arbetet från start till ett väl underhållet tryckluftssystem. En stor skillnad mot andra aktörer är att vi alltid tittar på hela tryckluftssystemet och att resultat i form av reparerade läckage är en del av det förväntade resultatet. Det är svårare än det kan låta och något vi är stolta över!

Compressed Air Services

The Enersize Software-as-a-Service suite for energy optimization of industrial compressed air

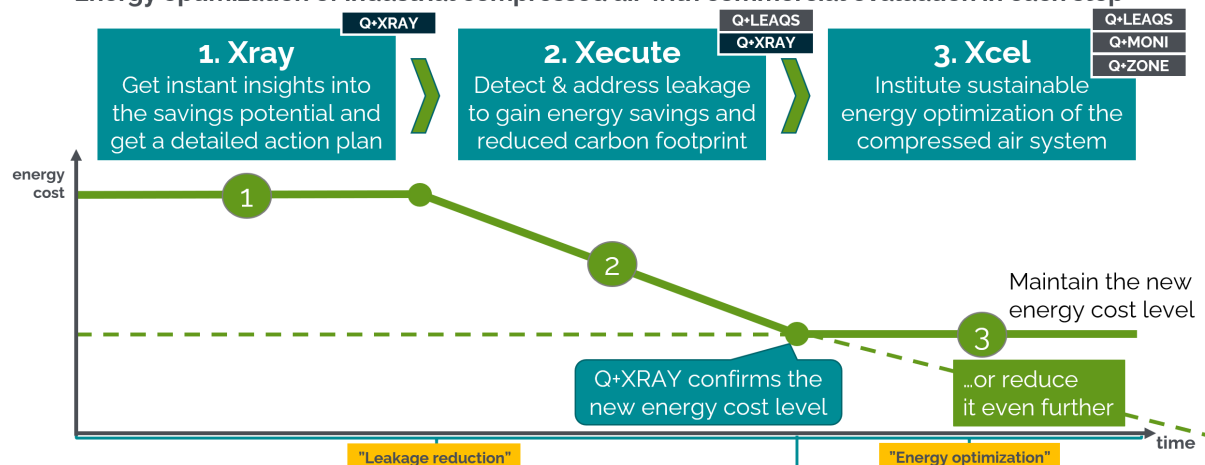


Vi har också upprättat en repetitiv 3-stegsmodell för leveransen med kommersiell validering mellan varje steg för att säkerställa lönsamhet för kunden.

1. **Xray**
Vi läser och analyserar den aktuella situationen med hjälp av batteridrivna mobila sensorer för att fånga och registrera data med 1 sekunds upplösning.
2. **Xecute**
Vi hittar och reparerar läckage i systemet, minskar energikostnaden för tryckluft och bekräftar besparingarna med en andra "Xray".
3. **Xcel**
Vi inför hållbar energioptimering av tryckluftssystemet. Genom att skapa kontinuerlig övervakning stöder vi datadrivna beslut, håller läckage i kontroll och optimerar tryckluftssystemet ytterligare.

A 3-step process to energy excellence

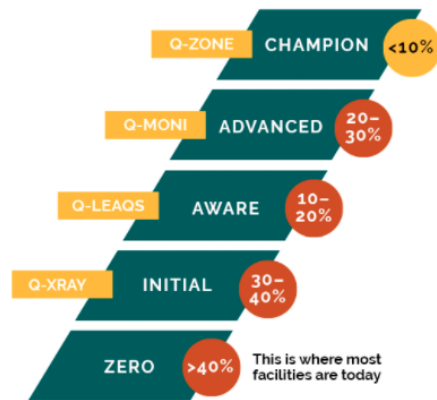
Energy optimization of industrial compressed air with commercial evaluation in each step



Då kunskapsnivån om potentialen för energioptimering av tryckluft generellt är låg inom industrin har vi skapat en kunskapsstege som kan användas för att se var en kund befinner sig och utmana till ökad förståelse och förbättrat underhåll. Vi har även utvecklat ett bibliotek med produktinformation, kundcase, allmän information om energioptimering av tryckluft och ett "boot camp" i form av en utbildningsmiljö med tillhörande "quiz" för att verifiera kunskapsnivån.

The journey towards energy excellence

For most organizations the journey towards excellence is a step-by-step process, from initial awareness of the state of the compressed air system, to becoming champions in energy excellence. Continuous monitoring to generate facts and data driven decisions is an important step to reaching maximum energy optimization of industrial compressed air.



Test your knowledge. Take the quiz here!

Bolaget når skalbarhet genom ett starkt ekosystem för partners. Vi fokuserar på partners som är väletablerade som pålitliga leverantörer av tjänster och / eller komponenter till företag som är beroende av industriell tryckluft. Vi erbjuder våra partners ökad komponentförsäljning och ökade servicetimmars till följd av energioptimering av tryckluft. Vi erbjuder dem också återkommande intäkter för att säkerställa ett långsiktigt incitament.



Vi har skapat utbildningspaket för våra partners och redan genomfört utbildningar av tekniker till en partner och fler sessioner är planerade. Utbildningen är helt nödvändig för att en partner ska kunna göra arbetet hos kund på ett effektivt sätt med hjälp av Enersizes Compressed Air Services.

Training, awareness & change in attitude

Check out our training courses to find out what is the best option for you and your team

QXRAY

Prerequisites: Technicians participating in training need at least a 2-year background as an industrial service technician or similar experience.

Steps:

- Online training to capture background on QXRAY
- 3-day virtual theory training with our subject matter experts
- 3-day on-site training delivering initial system analysis under guidance of our subject matter experts
- Passing the certification exam: Certified Q-PROFESSIONAL (QXRAY) and a badge containing the logo "QXRAY"

Prerequisites: Technicians need at least a 2-year background as an industrial service technician or similar experience.

Steps:

- Online training to capture background on QXRAY
- 3-day virtual theory training with our subject matter experts
- 3-day on-site training delivering initial leakage survey work under guidance of our subject matter experts
- Passing the certification exam: Certified Q-PROFESSIONAL (QXRAY) and a badge containing the logo "QXRAY"

At Enersize Academy, we train and certify all partners before they deliver their service independently.

enersize

Journey to energy excellence

maturing ladder—supporting energy optimization of compressed air

Stage	Leakage Level	Key Characteristics
Initial	>40%	<ul style="list-style-type: none"> Lacking awareness of compressed air energy gains No active leakage management Limited compressed air maintenance
Aware	20-30%	<ul style="list-style-type: none"> Basic reactive maintenance Awareness and interest in leakage management Leakage levels 20-30%
Advanced	10-20%	<ul style="list-style-type: none"> Continuous monitoring Predicting lack of redundancy Optimizing the demand system design Regular staff training for staff Active leakage management Leakage levels 10-20%
Champion	<10%	<ul style="list-style-type: none"> Zone based monitoring Optimized air system pressure Compressors are well controlled Leakage levels under 10% Price tag on compressed air

Faktum är att vi börjat fundera på partnerskap i form av så kallad "franchising", dvs att vi levererar ett färdigt paket för en ny partner att komma igång; allt ifrån sälj- och marknadsföringsstöd till våra mjukvarusystem och utbildningar. Problemen är desamma överallt i världen så en sådan modell torde kunna bli framgångsrik och ännu mer lyfta fram det unika med vårt koncept som gör energioptimering av industriell tryckluft enkelt.

I mars började vi skicka ut nyhetsbrev och vi har börjat använda oss aktivt av LinkedIn för marknadsföring för att synas mer och dra in "leads" till oss och våra partners. Detta ser jag som ett genombrott, men det är inte en engångshändelse utan en del av en långsiktig strategi att synas mer. Det ska bli intressant att se hur detta faller ut, speciellt när Covid-19 släpper sitt grepp om världen.

Do you want to learn more?

Visit enersize.com

START LIBRARY RESEARCHING SOLUTIONS HERE ABOUT US

The potential of savings is huge

Enersize - Nordic energy optimization of industrial compressed air

Anders Sjögren: Welcome to the new Enersize

Even small leaks generate huge costs

and sign up for our **Newsletter**

Newsletter #1, 2021

Save the date On 25 May 2021, we will launch **ENERSIZE**.

Welcome to the new Enersize

Energy optimization of industrial compressed air

Collaboration Lab

Learn from the giants: Ron Marshall

Visit our Library

See our online **launch event** on <https://youtu.be/X8XjnpQ6IMg>

Enersize launch 2021

What's new

See the release video on youtube.

I det läge Enersize befinner sig är det oerhört viktigt med referenskunder, och vi arbetar med att bygga upp ett antal sådana som vi kan ha ett närmare samarbete med. De kan ge återkoppling till oss och bidra till att forma vår utveckling av mjukvaror och tjänster. För att facilitera detta har vi skapat ett Advisory Council där kunder, partners och Enersize kan diskutera möjligheter och utmaningar och dela erfarenheter.

Sedan i januari har vi skapat en grupp av produktägare som ansvarar för prioriteringar inom utvecklingen. Denna grupp är en förutsättning för att metodiskt och fokuserat utveckla Enersize framöver. Vi har nyligen inlett ett strategiskt samarbete med Sigma Industry Solutions inom Operations Technology (OT) då vi ofta rådfrågas av kunder och partners och inte sällan säljer utrustning som klassas som OT. Vi ämnar alltså inte själva djupdyka i utmaningar inom OT utan vårt arbete är helt fokuserat på att utveckla mjukvarorna och IT-sidan och vi kommer att möjliggöra betydligt enklare och mer flexibla vägar till att skicka data till vårt moln.

STRATEGIC INVESTMENT THEMES

ALIGNMENT
OPEN STANDARDS
USER EXPERIENCE
AUTOMATED
GLOBAL BUSINESS

Vårt fokus framöver är att avsluta affärer på den nya affärsmodellen och dra så många kunder som möjligt till steg 3, Xcel, där vi får återkommande intäkter och kunden kan utveckla sitt underhåll av tryckluft långsiktigt. Det vi kan säga säkert är att underhållet aldrig tar slut!

Den 11 maj genomförde vi ett "Spring Launch"; ett [event](#) som sker i samband med flera andra spännande aktiviteter, såsom första mötet av Advisory Council och ett antal marknadsaktiveter.

Välkomna till det Nya Enersize!

Team Enersize