



BOKSLUTSKOMMUNIKÉ, Q4 2024

- 35 procents kvartalstillväxt
- Subvention i Italien
- Regulatorisk väg framåt i Japan



Väsentliga händelser

- Under 2024 genomfördes en framgångsrik konsultation med den japanska regulatoriska myndigheten PMDA, vilken bekräftade en regulatoriskt framkomlig väg för Pepaxti i Japan.

OKTOBER-DECEMBER

- Oncopeptides meddelar att de har kommit överens med den italienska läkemedelsmyndigheten om prissättning och subvention av melflufen, som i Europa märks Pepaxti. Beslutet banar väg för läkemedlet att kommersialiseras i Italien under första halvåret 2025.
- Oncopeptides meddelar att en utvärdering av aktiviteten hos två peptidläkemedelskonjugat (PDC) utvecklade av Oncopeptides vid återfall eller refraktär akut multipelt myelom har accepterats som en poster och kommer att presenteras vid det 66:e årliga mötet och utställningen i American Society of Hematology (ASH).

Efter periodens utgång

- Oncopeptides meddelar att det positiva ersättningsbeslutet för Pepaxti har offentliggjorts officiellt i Italien. Detta markerar det sista regleringssteget för läkemedlets kommande kommersialisering i Italien.
- Ulf Jungnelius har informerat styrelsen om sitt beslut att lämna den styrelse som han tjänstgjort i sedan 2011. Detta på grund av personliga skäl relaterade till byte av hemvist från Sverige.
- Oncopeptides meddelar att en ny studie om melflufen (i Europa marknadsfört som Pepaxti) plus dexametason i patienter med relapserande, refraktärt multipelt myelom (RRMM) har publicerats i tidskriften European Journal of Haematology.

Koncernens siffror i sammandrag

	2024	2023	2024	2023
(TSEK)	okt-dec	okt-dec	jan-dec	jan-dec
Nettoomsättning	9 914	5 337	31 648	35 220
varav återföring av returresev USA	-	55	-	24 330
Rörelseresultat	-83 334	-80 980	-283 498	-253 447
Resultat efter skatt	-83 426	-81 211	-284 607	-249 111
Resultat per aktie före och efter utspädning (kr)	-0,39	-0,90	-1,71	-2,76
Kassaflöde från den löpande verksamheten	-71 498	-55 395	-260 570	-279 493
Likvida medel vid periodens slut	178 536	173 407	178 536	173 407

Finansiell översikt

OKTOBER-DECEMBER

- Nettoomsättningen**
uppgick till 9,9 (5,3) MSEK
- Rörelseresultat**
uppgick till -83,3 (-81,0) MSEK
- Resultat efter skatt**
uppgick till -83,4 (-81,2) MSEK
- Resultat per aktie**,
före och efter utspädning -0,39 (-0,90) SEK
- Likvida medel vid periodens slut**
uppgick till 178,5 (173,4) MSEK

Vd-ord

Oncopeptides försäljning av Pepaxti ökade med cirka 35 procent under det fjärde kvartalet jämfört med det tredje kvartalet 2024. I och med att lanseringen i Italien nu inletts är Oncopeptides aktiva på samtliga av våra europeiska nyckelmarknader och vi kan fokusera än mer på aktiviteter för att öka försäljningen. Under det fjärde kvartalet och i början av 2025 har vi också tagit andra steg på vår resa mot lönsamhet i slutet av 2026 och fortsatt tillväxt bortom det.

Försäljningen av Pepaxti under Q4 2024 uppgick till 9,9 MSEK, jämfört med 7,4 MSEK under Q3 2024. Medan vi ser stort utrymme för ytterligare tillväxt, stärks vi av en accelererande försäljning, särskilt på vår viktigaste marknad Tyskland, under slutet av kvartalet. Denna trend har fortsatt in i 2025.

Den främsta milstolpen under det fjärde kvartalet 2024 var överenskommelsen med den italienska läkemedelsmyndigheten (AIFA) gällande prissättning och subvention av Pepaxti, något som banade väg för det formella godkännandet av läkemedlet i januari 2025. Vi förväntar oss försäljning från regional access under första halvåret 2025. I Spanien har vi nu säkrat tillträde i alla nyckelregioner, totalt mer än 85 procent av landet, och vi förväntar oss att den starka start vi såg under andra halvåret 2024 kommer att fortsätta in i 2025.

Under 2024 genomförde vi en framgångsrik konsultation med den japanska regulatoriska myndigheten PMDA, vilken bekräftade en regulatoriskt framkomlig väg för Pepaxti samt det stora medicinska behovet av Pepaxti i landet, något som också bekräftas av japanska så kallade Key Opinion Leaders. Till följd av denna regulatoriska milstolpe har Oncopeptides inlett förhandlingar gällande ett licensavtal i Japan som nu nått ett långt framskridet skede. En sådan affär skulle innebära en betydande potential för företaget.

Oncopeptides kassa uppgick vid utgången av 2024 till 179 miljoner kronor. Även om försäljningen under 2024 inte nådde upp till våra

förväntningar har detta kompenseras med ett förstärkt kostnadsfokus. Vår kassa ligger därför i linje med våra prognoser när vi går in i 2025. Ett undertecknat partnerskap i Japan tillsammans med en fortsatt stadig försäljningstillväxt för Pepaxti skulle säkerställa tillräckligt med likviditet för att föra företaget till kassaflödespositivitet i slutet av 2026. Vi utforskar även andra vägar för att stödja vår kassaposition tills lönsamhet är uppnådd, exempelvis fortsätter bolaget sin dialog med den Europeiska Investeringsbanken (EIB) om den andra delen av det lån som tidigare beviljats Oncopeptides.

När det gäller partnerskap har vår sydkoreanska partner SCBIO lämnat in dokument avseende Pepaxti till den regulatoriska myndigheten för en preliminär granskning. Detta har skett tidigare än förväntat och vi förväntar oss klarhet om nästa steg under första halvåret 2025.

Gällande vår pipeline har Oncopeptides under vintern fört sonderande diskussioner med den amerikanska läkemedelsmyndigheten (FDA) avseende vår molekyl OPD5, en uppföljarmolekyl till Pepaxti med en potentiellt förbättrad risk/nyttaprofil och förbättrat skydd av immateriella rättigheter. Responsen har varit positiv och som förväntad. Vi arbetar för närvarande med att staka ut en klinisk utvecklingsväg baserat på den feedback vi tagit emot från FDA. Även om det är en bra bit härifrån fram till kommersialisering är vi övertygade om att OPD5 har potential att ta oss tillbaka till den viktiga amerikanska marknaden i framtiden, då det ouppfyllda behovet av en PDC

kvartstår, något som bekräftas av Key Opinion Leaders i landet. I veckan publicerades en artikel i European Journal of Haematology, författad av forskare på Dana-Farber Cancer Institute i Boston, som visar på starka effekt- och säkerhetsdata för Pepaxti. Parallellt med detta fortsätter vi utvecklingen av våra andra pipeline-tillgångar och kommer att fortsätta att hålla marknaden informerad om alla viktiga milstolpar.

När vi summerar hela 2024 har vi tredubblat våra intäkter jämfört med 2023 och utökat vår adresserbara europeiska marknad från en nyckelmarknad till tre. Samtidigt som vi förstås fortsätter våra ansträngningar för marknadstillträde i övriga Europa har vi nu nått den närvaro i Europa som vi behöver för att nå lönsamhet i slutet av 2026.

Vi går in i 2025, Oncopeptides 25-årsjubileum, med lovande tecken på försäljningstillväxt i Europa drivet av Tyskland, full fart framåt i Spanien och regional access i Italien, långt framskridna diskussioner om ett potentiellt partnerskap i Japan som skulle vara av stor betydelse för bolaget samt en färdplan för återkomst till USA som sakta börjar ta form.

Stockholm, 27 februari 2025

Sofia Heigis
Vd



Ekonomisk översikt

INTÄKTER

Nettoomsättningen av Pepaxti under kvartalet uppgick till 9,9 (5,3) MSEK och året till 31,6 (10,9) MSEK kronor. Omsättningen för kvartalet avser endast Europa, för året avser 1,1 MSEK en första milstolpsbetalning någonsin från SCBIO i Syd Korea. I totala omsättningen för helåret 2023 ingår även återföring avseende tidigare års alltför höga reserverade intäkter avseende returerna i samband med tillbakadragandet av Pepaxto i USA med 24,3 miljoner kronor.

BRUTTORESULTAT

Bruttoresultatet för kvartalet uppgick till 9,2 (4,6) MSEK och för året till 29,0 (36,3) MSEK. Bruttoresultatet för 2023 påverkades positivt av den återföring av retureserver som beskrivs ovan. Kostnad för sålda varor uppvissade ett positivt värde på 1,1 MSEK för helåret 2023. I samband med utträdet av Pepaxto i USA 2021 gjordes en fullständig nedskrivning av lagervärdet. I samband med att Pepaxti fick fullt godkännande i Europa återfördes denna nedskrivning delvis 2023.

RÖRELSENS KOSTNADER

Rörelsekostnaderna för kvartalet, exklusive kostnad för sålda varor, uppgick till 92,5 (85,5) MSEK och för året till 312,5 (289,7) MSEK.

FORSKNINGS- OCH UTVECKLINGSKOSTNADER

Forsknings- och utvecklingskostnaderna uppgick till 43,1 (33,1) MSEK för kvartalet och för året till 121,2 (106,9) miljoner kronor. Inga kliniska studier pågår för närvarande, där fas tre-studien Ocean avslutades under tredje kvartalet 2023. Under tredje kvartalet 2023 erhöles även återbetalningar på 43,0 MSEK avseende slutavräkningar för genomförda studier, vilket påverkat kostnaderna positivt.

MARKNADS- OCH

FÖRSÄLJNINGSKOSTNADER

Marknadsförings- och försäljningskostnaderna uppgick till 42,7 (34,8) MSEK för kvartalet och för året till 136,4 (119,6) MSEK.

De ökade kostnaderna hänförs till pågående kommersialiseringsaktiviteter i Europa.

ADMINISTRATIVA KOSTNADER

Administrativa kostnader under kvartalet uppgick till 8,1 (15,9) MSEK och för året till 60,8 (68,9) MSEK.

KOSTNADER FÖR AKTIERELATERADE

INCITAMENTSPROGRAM

Kostnader inklusive sociala avgifter för aktierelaterade incitamentsprogram uppgick för året till 9,0 (3,6) MSEK. Kostnaden påverkar inte kassaflödet i perioden. Se not 8.

SKATT OCH RESULTAT

Resultatet under kvartalet uppgick till -83,4 (-81,2) MSEK och för året till -284,6 (-249,1) MSEK. Detta motsvarar ett resultat per aktie för kvartalet på -0,39 SEK (-0,90) och för året -1,71 SEK (-2,76).

KASSAFLÖDE, INVESTERINGAR OCH FINANSIELL STÄLLNING

Kassaflödet från den löpande verksamheten uppgick till -71,5 (-55,4) MSEK för kvartalet och -260,6 (-279,5) MSEK för året. Den genomförda företrädesemissionen i maj hade en positiv påverkan på finansierings- verksamheten med 271,8 MSEK.

Under fjärde kvartalet 2022 gjordes ett tillägg till låneavtalet med Europeiska investeringsbanken (EIB). Avtalet ger Oncopeptides tillgång till en lånefacilitet på upp till 30 miljoner euro utan säkerhet. Låneavtalet är uppdelat i tre delar, trancher, var och en med en löptid på 5 år, som blir tillgängliga om bolaget uppfyller vissa villkor.

Under andra kvartalet 2023 använde Oncopeptides tranche A av denna lånefacilitet, vilket tillförde företaget 10 miljoner euro i likvida medel. Före betalningen av denna tranch överfördes teckningsoptioner motsvarande 1,26 % av utestående aktier efter utspädning vederlagsfritt till EIB.

Vad gäller tillgång till tranche B och C uppfyller per rapportdatum inte bolaget fullt ut ett villkor avseende eget kapital, men har en kontinuerlig dialog med EIB om detta. Om bolaget utnyttjar hela lånefaciliteten kommer EIB att ha rätt till teckningsoptioner motsvarande 2,8 % av utestående aktier efter utspädning, utöver ränta på lånebeloppet.

Eget kapital i koncernen uppgick vid periodens slut till 54,3 (56,8) MSEK.

FÖRETRÄDESEMISSION

Utfallet av den genomförda företrädesemissionen annonserades den 6 maj. Företrädesemissionen tillförde Bolaget cirka 314 MSEK före avdrag för kostnader hänförliga till företrädesemissionen. Företrädesemissionen omfattade 120 586 169 nya stamaktier, varav 98 415 644 stamaktie tecknades med stöd av teckningsrätter, motsvarande cirka 82 procent av de erbjudna stamaktierna. Därtill mottogs anmälningar om att teckna 14 909 424 stamaktier utan stöd av teckningsrätter, motsvarande cirka 12 procent av de erbjudna stamaktierna. Därmed utnyttjades garantiåtaganden om 7 261 101 stamaktier, motsvarande cirka 6 procent av de erbjudna stamaktierna. Teckningskursen var 2,60 kronor per ny stamaktie. Genom företrädesemissionen ökade aktiekapitalet med 13 398 463,77 kronor, från 10 511 120,09 kronor till 23 909 583,86 kronor, genom en nyemission av 120 586 169 nya stamaktier, vilket innebär att det totala antalet aktier ökade från 94 600 077 aktier till 215 186 246 aktier.

FORSATT DRIFT

Bokslutskommunikén har upprättats med antagandet om att företaget har förmåga att fortsätta driften under den kommande 12-månaders perioden, i linje med fortlevnadsprincipen. För att befintlig likviditet skall täcka den kommande 12-månaders perioden behöver försäljningstillväxten följa plan samt att pågående licensaffärer i Asien kommer till avslut. Skulle avgörande förutsättningar ej infrias, exempelvis genom att försäljningen inte utvecklas i den takt som antagits, föreligger en risk rörande koncernens fortsatta drift. Detta medför sammantaget att det föreligger

förhållanden som kan ge upphov till betydande tvivel beträffande företagets förmåga att fortsätta verksamheten utan att ytterligare likviditet tillförs moderbolaget inom den kommande 12-månaders perioden. Styrelse och verkställande direktör bedömer att det finns flera alternativ med goda förutsättningar att erhålla ytterligare likviditet inom den kommande 12-månaders perioden. Alternativen innefattar bland annat licens-intäkter genom partnerskap för enskild marknad samt olika typer av finansieringslösningar

ANSTÄLLDA

Vid kvartalets utgång uppgick antalet medarbetare till 80 (57).

MODERBOLAGET

Verksamheten i moderbolaget överensstämmer i allt väsentligt med verksamheten för koncernen varför kommentarerna för koncernen även gäller moderbolaget. Under året har en omstrukturering av koncernens patentportfölj relaterat till Pepaxti genomförts, där patenten successivt försäls från moderbolaget till det helägda dotterbolaget Oncopeptides Innovation AB. Denna försäljning har för moderbolaget medfört en övrig intäkt om 500 MSEK för helåret. Värderingen av patenten är genomförda av en extern part och transaktionen har ingen påverkan på koncernens finansiella ställning eller resultat. Samtliga patent är flyttade till dotterbolaget per 30 juni 2024.

ONCOPEPTIDES AKTIE


Vid periodens utgång uppgick antalet registrerade aktier upptagna till handel i Oncopeptides till 211 263 903.

UTDELNING

I enlighet med den antagna utdelningspolicyen föreslås ingen utdelning för räkenskapsåret 2024.

REVISORSRANSKNING

Denna rapport har inte granskats av bolagets revisorer.



Signaturer

Styrelsen och den verkställande direktören försäkrar att bokslutskommunikén ger en rättvisande översikt av koncernens och moderbolagets verksamhet, ställning och resultat samt beskriver väsentliga risker och osäkerhetsfaktorer som moderbolaget och de företag som ingår i koncernen står inför.

Stockholm den 27 februari 2025


Per Wold-Olsen Sofia Heigis
Ordförande Vd

Jennifer Jackson
Ledamot

Cecilia Daun-Wennborg
Ledamot

Per Samuelsson
Ledamot

Brian Stuglik
Ledamot



Koncernens rapport över totalresultatet i sammandrag

TSEK	Not	2024 okt-dec	2023 okt-dec	2024 jan-dec	2023 jan-dec
Nettoomsättning	5	9 914	5 337	31 648	35 220
Kostnad för sålda varor		-727	-781	-2 663	1 079
Bruttoresultat		9 187	4 556	28 985	36 299
Forsknings- och utvecklingskostnader		-43 150	-33 071	-121 186	-106 948
Marknad- och försäljningskostnader		-42 709	-34 750	-136 439	-119 601
Administrationskostnader		-8 102	-15 881	-60 843	-68 878
Övriga rörelseintäkter/kostnader		1 440	-1 834	5 985	5 681
Summa rörelsens kostnader		-92 521	-85 536	-312 483	-289 746
Rörelseresultat		-83 334	-80 980	-283 498	-253 447
Finansnetto		697	1 852	-712	5 000
Resultat före skatt		-82 637	-79 128	-284 209	-248 447
Inkomstskatt		-789	-2 083	-398	-664
Periodens resultat		-83 426	-81 211	-284 607	-249 111
Övrigt totalresultat					
<i>Poster som kommer att omklassificeras till resultatet</i>					
Valutakursdifferenser vid omräkning av utländska verksamheter		-467	297	-644	98
Periodens övrigt totalresultat efter skatt		-467	297	-644	98
Periodens totalresultat hänförligt till moderbolagets aktieägare		-83 892	-80 914	-285 251	-249 013
Resultat per aktie före och efter utspädning (kr)		-0,39	-0,90	-1,71	-2,76

Koncernens rapport över finansiell ställning i sammandrag

TSEK	Not	2024-12-31	2023-12-31
Tillgångar			
Materiella anläggningstillgångar		27 111	34 626
Finansiella anläggningstillgångar		-	852
Summa anläggningstillgångar		27 111	35 478
Omsättningstillgångar			
Varulager		4 371	2 425
Kortfristiga fordringar		34 174	27 068
Kassa och bank		178 536	173 407
Summa omsättningstillgångar		217 081	202 900
Summa tillgångar		244 192	238 378
Eget kapital och skulder			
Eget kapital		54 285	56 780
Summa eget kapital		54 285	56 780
Långfristiga skulder			
Skulder till kreditinstitut	6	121 894	106 487
Andra långfristiga skulder		16 658	30 178
Summa långfristiga skulder		138 552	136 665
Kortfristiga skulder			
Leverantörsskulder		18 171	15 025
Övriga kortfristiga skulder		33 185	29 908
Summa kortfristiga skulder		51 355	44 933
Summa eget kapital och skulder		244 192	238 378

Koncernens rapport över förändringar i eget kapital i sammandrag

TSEK	2024	2023	2024	2023
	okt-dec	okt-dec	jan-dec	jan-dec
Ingående eget kapital	135 656	133 396	56 780	294 293
Periodens resultat	-83 426	-81 211	-284 607	-249 111
Övrigt totalresultat	-467	297	-644	98
Periodens totalresultat	-83 892	-80 914	-285 251	-249 013
Transaktioner med ägare				
Nyemission	-	-	313 483	24
Återköp av aktier	-	-24	0	-24
Kostnader för nyemission	-	-	-41 639	-
Aktierelaterade ersättningar	2 522	4 330	10 913	11 500
Utnyttjande av teckningsoptioner inom ramen för bolagets incitamentsprogram	-	-8	-	-
Summa transaktioner med ägare	2 522	4 298	282 756	11 500
Utgående eget kapital	54 285	56 780	54 285	56 780

Koncernens rapport över kassaflöden i sammandrag

TSEK	2024	2023	2024	2023
	okt-dec	okt-dec	jan-dec	jan-dec
<i>Den löpande verksamheten</i>				
Rörelseresultat	-83 334	-80 980	-283 498	-253 447
Justering för poster som inte ingår i kassaflödet	12 217	10 522	18 620	18 919
Erhållen ränta	6 381	6 291	6 403	8 580
Erlagd ränta	-4	3 040	-4	-570
Betald skatt	337	971	588	1 654
Kassaflöde från den löpande verksamheten före förändringar av rörelsekapital	-64 403	-60 156	-257 891	-224 864
Förändringar av rörelsekapital	-7 095	4 761	-2 679	-54 629
Kassaflöde från den löpande verksamheten	-71 498	-55 395	-260 570	-279 493
Kassaflöde från investeringsverksamheten	496	-1	496	-116
Kassaflöde från finansieringsverksamheten	-2 060	-3 859	263 814	108 613
Periodens kassaflöde	-73 062	-59 255	3 740	-170 996
Likvida medel vid periodens början	250 013	233 596	173 406	344 515
Förändring i likvida medel	-73 062	-59 256	3 741	-170 997
Kursdifferens likvida medel	1 585	-933	1 389	-111
Likvida medel vid periodens slut	178 536	173 407	178 536	173 407

Moderbolagets resultat i sammandrag

TSEK	Not	2024	2023	2024	2023
		okt-dec	okt-dec	jan-dec	jan-dec
Nettoomsättning	5	9 914	5 282	31 648	10 890
Kostnad för sålda varor		-727	-781	-2 663	1 079
Bruttoresultat		9 187	4 501	28 985	11 969
Forsknings- och utvecklingskostnader		-45 426	-33 126	-125 954	-107 111
Marknad- och försäljningskostnader		-44 383	-36 493	-140 279	-100 289
Administrationskostnader		-8 115	-15 909	-60 983	-68 984
Övriga rörelseintäkter/kostnader		5 943	-715	520 564	12 227
Summa rörelsens kostnader		-91 981	-86 243	193 349	-264 157
Rörelseresultat		-82 794	-81 742	222 334	-252 188
Finansnetto		6 113	1 939	5 898	5 224
Resultat efter finansiella poster		-76 681	-79 803	228 232	-246 964
Bokslutsdispositioner		-16 715	-1 104	-43 655	-6 976
Resultat före skatt		-93 396	-80 907	184 577	-253 940
Skatt på periodens resultat		0	0	0	0
Periodens resultat		-93 396	-80 907	184 577	-253 940

Moderbolagets rapport över totalresultatet i sammandrag

TSEK	2024	2023	2024	2023
	okt-dec	okt-dec	jan-dec	jan-dec
Periodens resultat	-93 396	-80 907	184 577	-253 940
Övrigt totalresultat	-	-	-	-
Periodens totalresultat	-93 396	-80 907	184 577	-253 940

Moderbolagets rapport över finansiell ställning

TSEK	Not	2024-12-31	2023-12-31
Tillgångar			
Materiella anläggningstillgångar		6 053	8 172
Finansiella anläggningstillgångar		500 445	1 297
Summa anläggningstillgångar		506 498	9 469
Omsättningstillgångar			
Varulager		4 371	2 424
Kortfristiga fordringar		108 220	51 131
Kassa och bank		141 143	158 756
Summa omsättningstillgångar		253 734	212 311
Summa tillgångar		760 233	221 780
Eget kapital och skulder			
Bundet eget kapital		34 118	20 720
Fritt eget kapital		493 383	39 449
Summa eget kapital		527 502	60 169
Långfristiga skulder			
Skulder till kreditinstitut	6	121 894	106 487
Andra långfristiga skulder		4 110	10 509
Summa långfristiga skulder		126 004	116 996
Kortfristiga skulder			
Leverantörsskulder		15 318	12 912
Övriga kortfristiga skulder		91 409	31 703
Summa kortfristiga skulder		106 727	44 615
Summa eget kapital och skulder		760 233	221 780

NOT 1 - ALLMÄN INFORMATION

Denna bokslutskommuniké omfattar det svenska moderbolaget Oncopeptides AB (publ), organisationsnummer 556596-6438, samt de helägda dotterbolagen Oncopeptides Incentive AB, Oncopeptides Innovation AB (med det helägda dotterbolaget Oncopeptides Innovation 1 AB), Oncopeptides GmbH, Oncopeptides Inc, Oncopeptides Sl samt Oncopeptides Srl. Moderbolaget är ett publikt aktiebolag med säte i Stockholm. Siffrorna inom parentes i rapporten avser motsvarande period föregående år. bokslutskommunikén har godkänts för publicering den 27 februari 2025.

NOT 2 - REDOVISNINGSPRINCIPER

Koncernens bokslutskommuniké upprättas i enlighet med IAS 34. Moderbolaget tillämpar Rådets för finansiell rapportering rekommendation RFR 2. Oncopeptides tillämpar, annat än vad framgår nedan, samma redovisningsprinciper som i den senaste årsredovisningen. Väsentliga redovisnings- och värderingsprinciper återfinns på sidorna 45-50 i årsredovisningen för 2023.

Under det andra kvartalet 2023 upptogs en kredit från EIB om 10 MEUR. Som del av transaktionskostnaden utöver ränta överläts 1 138 646 teckningsrätter till EIB. Skulden inkluderar teckningsrätterna vilka värderas löpande till verkligt värde i enlighet med IFRS 9. Teckningsrätterna har värderats i enlighet med marknadsansatsen i IFRS 13. Överlåtna teckningsrätter rapporteras som Övrig långfristig skuld i balansräkningen i enlighet med IAS 1.

I övrigt har inga nya eller ändrade standarder införts sedan 1 januari 2024 som har haft någon betydande inverkan på bolagets finansiella rapportering.

Oncopeptides tillämpar ESMA:s (European Securities and Markets Authority) riktlinjer för alternativa nyckeltal.

NOT 3 - RISKER OCH OSÄKERHETSFAKTORER

Oncopeptides exponeras i sin verksamhet för ett antal risker. Bolaget värderar löpande kända och förutsägbara risker och agerar för att minimera effekten av dessa risker inom ramen för bolagets affärsstrategi och tillvaratagandet av bolagets långsiktiga intressen, inklusive dess hållbarhet. Bolaget bedömer att de risker som är beskrivna i årsredovisningen för 2023 kvarstår under perioden, jämte upplysningen om fortsatt drift på sidan 3.

NOT 4 - UPPSKATTNINGAR OCH BEDÖMNINGAR


I denna rapport ingår uttalanden som är framåtblickande. Verkligt resultat kan avvika från vad som angivits. Interna faktorer som framgångsrik förvaltning av forskningsprogram och immateriella rättigheter kan påverka framtida resultat. bokslutskommunikén har upprättats med antagandet om att företaget har förmåga att fortsätta driften under den kommande 12-månaders perioden, i linje med fortlevnadsprincipen.

NOT 5 - INTÄKTSREDOVISNING

Det har inte skett någon förändring av principen för intäktsredovisning jämfört med årsredovisningen 2023. Intäkter redovisas till transaktionspriset för sålda varor exklusive mervärdesskatt, rabatter samt returer. Intäkterna redovisas vid tidpunkten för leverans då Oncopeptides har uppfyllt sitt prestationsåtagande och kontrollen över varorna övergår till kunden. Kunderna definieras som sjukhus och/eller klinker och återförsäljare som i mellanled säljer varorna till den slutliga användaren av varorna. Slutgiltigt pris är relaterat till den rabatt som gäller på respektive lokal marknad. Detta regleras genom att i moderbolaget och koncernen redovisar en skuld för beräknad rabatt baserad på de ramverk för rabatter som gäller på respektive marknad. Reserveringen för beräknade rabatter rapporteras under rubriken Övriga kortfristiga skulder i balansräkningen.

Reserven för returer av läkemedel relaterad till tillbakadragandet av Pepaxto från den amerikanska marknaden 2021 är fullt upplöst vid utgången av 2023, då tidpunkten för att kunna returnera produkter enligt avtal passerades under juli 2023. Det bedöms inte finnas några väsentliga risker för returer relaterade till försäljningen av varor i Europa under perioden.

Koncernens intäkter	2024	2023	2024	2023
TSEK	okt-dec	okt-dec	jan-dec	jan-dec
Nettoomsättning				
Varor	9 914	5 282	30 517	10 890
Milstolpe, Sydkorea	-	-	1 131	-
Återföring av returreserv	-	55	-	24 330
Summa nettoomsättning	9 914	5 337	31 648	35 220
Geografisk marknad				
USA	-	55	-	24 330
Europa	9 914	5 282	30 517	10 890
Asien	0	-	1 131	-
Summa	9 914	5 337	31 648	35 220



Moderbolagets intäkter	2024	2023	2024	2023
TSEK	okt-dec	okt-dec	jan-dec	jan-dec
Varor	9 914	5 282	30 517	10 890
Milstolpe, Sydkorea	0	-	1 131	-
Summa nettoomsättning	9 914	5 282	31 648	10 890
Geografisk marknad				
Europa	9 914	5 282	30 517	10 890
Asien	0	-	1 131	-
Summa	9 914	5 282	31 648	10 890

NOT 6 - SKULDER TILL KREDITINSTITUT

Skuld avser lån från EIB och är amorteringsfritt fram till den 16 juni 2028 då det förfaller i sin helhet. Ränta ackumuleras under löptiden, kapitaliseras och förfaller till betalning samtidigt som lånet. Den avtalsenliga räntan uppgår till 7% under hela löptiden. Den effektiva räntan för lånet beräknas till 10,8%, med hänsyn tagen till uppläggningskostnader och det initiala marknadsvärdet av överlåtna teckningsrätter vilka ingår i effektivräntan under lånets löptid.

I samband med att lånet tecknades har 2 829 231 teckningsrätter emitterats, varav 1 138 646 teckningsrätter motsvarande 1,26% av utestående aktier efter utspädning överläts till EIB vederlagsfritt. Resterande teckningsrätter innehas av bolaget och kan komma att överlåtas till EIB i anslutning till ett eventuellt nyttjande av återstående trancher inom ramen för låneavtalet.

EIB äger rätten att teckna aktierna till kvotvärde. Teckningsrätterna har en livslängd på 20 år och den som håller teckningsrätterna kan när som helst utnyttja teckningsrätterna helt eller delvis under löptiden.

EIB har rätten, under vissa förutsättningar samt i samband med att lånet återbetalas, att kräva att Oncopeptides förvärvar tecknings-rätterna till verkligt värde, i det fallet att det inte är möjligt att överlåta teckningsrätterna till tredje part.

NOT 7 - TRANSAKTIONER MED NÄRSTÄENDE

Under perioden har ersättning till koncernens ledande befattningshavare utgått enligt gällande policies. Inga övriga närståendetransaktioner har skett under perioden med enheter utanför Oncopeptides koncernen.

NOT 8 - AKTIERELATERADE INCITAMENTSPROGRAM

Avsikten med aktierelaterade incitamentsprogram är att främja bolagets långsiktiga intressen genom att motivera och belöna bolagets ledande befattningshavare, grundare och övriga medarbetare i linje med aktieägarnas intressen. Oncopeptides har för närvarande nio aktiva program som omfattar företagens ledning, vissa styrelseledamöter, grundare och personal.

Program och införande

- 2017; "Co-worker LTIP 2017"
- 2018; "Co-worker LTIP 2018"
- 2019; "Co-worker LTIP 2019"
- 2021; "Co-worker LTIP 2021"
- 2022; "Co-worker LTIP 2022" och "Board SHP 2022"
- 2023; "Board SHP 2023"
- 2024; " Co-worker LTIP 2024" och "Board SHP 2024"

"Board SHP 2024" är ett ettårigt incitamentsprogram som antogs på årsstämman den 31 maj 2024 och är baserat på aktierätter för bolagets styrelseledamöter. Intjänandeperioden löper från tidpunkten då ledamoten är vald till och med den tidigaste av dagen före årsstämman 2025 eller 1 juli 2025. Aktierätterna ska utnyttjas senast 90 dagar efter det att ledamoten lämnat styrelsen eller senast sex år efter tilldelningen. " Co-worker LTIP 2024" är baserat på aktierätter för bolagets anställda. Aktierätterna intjänas efter tre år under perioden från dagen för tilldelning av till och med tredje årsdagen räknat från. I tillägg till detta nyss nämnda tidsmässiga villkor är Aktierätterna föremål för prestationsbaserad intjäning baserat på utvecklingen av Oncopeptides aktiekurs. För mer information se kallelse och protokoll från bolagsstämma den 31 maj 2024.

För mer information kring aktierelaterade incitamentsprogram se not 27 i Oncopeptides årsredovisning för 2023, samt kallelse och protokoll från bolagsstämmor på bolagets hemsida (www.oncopeptides.com).


Vid periodens utgång skulle fullt utnyttjande (inklusive teckningsoptioner för säkring av sociala avgifter, men exklusive teckningsoptioner relaterade till EIB) av

- Optioner och aktierätter beslutade av årsstämman och tilldelade till namngivna individer motsvarande 10 109 772 aktier, vilka skulle resultera i en utspädning motsvarande 4,6 procent.

- Optioner och aktierätter beslutade av årsstämman och tilldelade till namngivna individer, samt de som ännu inte tilldelats individer, motsvarande 17 704 225 aktier, vilka skulle resultera i en utspädning motsvarande 7,7 procent.

NOT 9 - VÄSENTLIGA HÄNDELSE EFTER PERIODENS UTGÅNG

Inga väsentliga händelser har inträffat efter periodens utgång annat än som nämnts i rapporten.



Nyckeltal

Bolaget redovisar i denna rapport vissa finansiella nyckeltal, inklusive nyckeltal som inte definieras enligt IFRS:

- forsknings- och utvecklingskostnader/rörelsekostnader (%)
- bruttoresultat, TSEK och bruttomarginal, %.

Bolaget bedömer att dessa nyckeltal är ett viktigt komplement, eftersom det möjliggör en bättre utvärdering av bolagets ekonomiska trender. De finansiella nyckeltalen skall dock inte betraktas enskilt, eller som ett alternativ till prestationsnyckeltal som har framtagits i enlighet med IFRS.

Dessutom bör nyckeltalen, såsom bolaget har definierat dem, inte jämföras med andra nyckeltal med liknande namn som används av andra bolag. Detta då definitioner och beräkningsgrunder kan skilja mellan bolag.

	2024	2023	2024	2023
	okt-dec	okt-dec	jan-dec	jan-dec
TSEK, om inte annat anges				
Nettoomsättning ¹⁾	9 914	5 337	31 648	35 220
Bruttoresultat ²⁾	9 187	4 556	28 985	36 296
Bruttomarginal	93%	85%	92%	103%
Antal registrerade stamaktier upptagna till handel:				
vid periodens början	211 263 903	90 439 627	90 439 627	90 368 660
vid periodens slut	211 263 903	90 439 627	211 263 903	90 439 627
C-aktier för LTI-program ³⁾	3 922 343	4 160 450	3 922 343	4 160 450
Registrerade aktier vid periodens slut Inkl. C-aktier	215 186 246	94 600 077	215 186 246	94 600 077
Aktiekapital vid periodens slut	23 910	10 511	23 910	10 511
Eget kapital vid periodens slut	54 285	56 780	54 285	56 780
Resultat per aktie före och efter utspädning, kr ⁴⁾	-0,39	-0,90	-1,71	-2,76
Rörelseresultat	-83 334	-80 980	-283 498	-253 447
Forsknings- och utvecklingskostnader	-43 150	-33 071	-121 186	-106 946
Forsknings- och utvecklingskostnader/rörelsekostnader, % ⁵⁾	47%	39%	39%	37%


- 1) Definieras genom att subtrahera kostnad sålda varor från total omsättning. Nyckeltalet visar bruttolönsamheten för sålda varor i absoluta tal.
- 2) Definieras genom att dividera summan av bolagets bruttoresultat med totala omsättning. Nyckeltalet avser den relativa lönsamheten för sålda varor.
- 3) För mer information se kallelsen till Årsstämman 2024
- 4) Resultat per aktie före utspädning beräknas genom att resultat hänförligt till moderföretagets aktieägare divideras med vägt genomsnittligt antal utestående aktier under perioden. Ingen utspädningseffekt föreligger för optionsprogrammet eftersom resultatet för perioderna har varit negativt.
- 5) Definieras genom att dividera summan av bolagets forsknings- och utvecklingskostnader med totala rörelsekostnader. Nyckeltalet är användbart för att påvisa hur stor del av bolagets kostnadsmassa som kan hänföras till bolagets kärnverksamhet.

Telefonkonferens

Kvartalsrapporten och en operativ uppdatering kommer att presenteras av vd Sofia Heigis och medlemmar av Oncopeptides ledningsgrupp, torsdagen den 27 februari 2025 kl. 09:00.

Om du önskar delta via **webcasten** gå in på länk nedan. Via webcasten finns möjlighet att ställa skriftliga frågor. <https://oncopeptides.events.inderes.com/q4-report-2024>

Om du önskar att delta via **telefonkonferens** registrerar du dig via länken nedan. Efter registreringen får du telefonnummer och ett konferens-ID för att logga in till konferensen. Via telefonkonferensen finns möjlighet att ställa muntliga frågor. <https://conference.inderes.com/teleconference/?id=5003623>



Finansiell kalender

Rapport	Datum
Årsredovisning 2024	28 april 2025
Delårsrapport Q1 2025	15 maj 2025
Delårsrapport Q2 2025	21 augusti 2025
Delårsrapport Q3 2025	5 November 2025

Kontakt

Oncopeptides AB

Adress: Luntmakargatan 46, 111 37 Stockholm

Telefon:

+46 (0)8 615 20 40

E-post: info@oncopeptides.com

Webbplats: oncopeptides.com

Ordlista

EMA European Medicines Agency
Europeiska läkemedelsmyndigheten

CHMP The European Medicines Agency's Committee for Medicinal Products for Human Use
Europeiska läkemedelsmyndighetens kommitté för humanläkemedel

Denna information är sådan information som Oncopeptides är skyldigt att offentliggöra enligt EU:s marknadsmissbruksförordning och lagen om värdepappersmarknaden. Informationen lämnades, genom ovanstående kontaktpersoners försorg, för offentliggörande den 27 februari 2025, klockan 08:00 CET