

# Witted

**TOIMINTAKERTOMUS JA TILINPÄÄTÖS VUODELTA 2023**



# SISÄLLYS

<b>Toimitusjohtajan katsaus</b> .....	<b>3</b>
<b>Hallituksen toimintakertomus</b> .....	<b>5</b>
Witted lyhyesti ja konsernirakenne .....	5
Toiminnan tuloksellisuus ja taloudellinen tilanne .....	5
Taloudelliset tunnusluvut .....	6
Taloudellinen asema ja rahavirta .....	6
Olennaiset tapahtumat tilikaudella .....	6
Henkilöstö, johto ja hallinto .....	7
Selvitys ja tutkimus- ja kehitystoiminnan laajuudesta .....	7
Yrityskaupat .....	7
Rakenne- ja rahoitusjärjestelyt .....	7
Ulkomaiset tytäryhtiöt .....	7
Yhtiökokous ja hallituksen valtuutukset .....	8
Lähiajan riskit ja epävarmuustekijät .....	9
Osakkeet ja osakkeenomistajat .....	9
Omat osakkeet .....	10
Voimassa olevat kannustin-, optiojärjestelyt ja osakesäästöohjelmat .....	10
Lähipiirilainat ja -vastuut .....	10
Taloudelliset tavoitteet .....	10
Arvio todennäköisesti tulevasta kehityksestä .....	10
Hallituksen esitys voitonjaosta .....	10
Tilikauden päättymisen jälkeiset olennaiset tapahtumat .....	10
Varsinainen yhtiökokous 2024 .....	10
<b>Tunnuslukujen laskentakaavat</b> .....	<b>11</b>

<b>Witted Megacorp Oyj tilinpäätös 1.1.2023-31.12.2023</b> .....	<b>12</b>
Konsernin tuloslaskelma .....	13
Konsernin tase .....	14
Konsernin rahavirtalaskelma .....	15
<b>Emoyhtiön tilinpäätös 1.1.2023-31.12.2023</b> .....	<b>16</b>
Emoyhtiön tuloslaskelma .....	17
Emoyhtiön tase .....	18
<b>Tilinpäätöksen laatiminen ja liitetiedot</b> .....	<b>19</b>
Edellisen tilikauden vertailukelpoisuus .....	19
Konsernitilinpäätöksen laskentaperiaatteet .....	19
Sisäinen osakeomistus .....	19
Sisäiset liiketapahtumat .....	19
Arvostusperiaatteet ja -menetelmät .....	19
Jaksotusperiaatteet ja -menetelmä .....	19
Valuuttamääräiset erät .....	19
Emoyhtiötä koskevat liitetiedot .....	19
Yrityskaupat .....	22
Yhtiön osakkeet .....	25
Pääomallainan pääasialliset lainaehdot .....	26
Lähipiiriyhtiöiden väliset asiakassopimukset .....	26
Laskennalliset verosaamiset .....	27
<b>Tilinpäätöksen ja toimintakertomuksen allekirjoitukset</b> .....	<b>28</b>

# TOIMITUSJOHTAJAN KATSAUS

Kiitokset kuluneesta vuodesta meidän työntekijöillemme, asiakkaillemme ja sijoittajillemme. Kaikille, jotka olette myötäeläneet matkaa ja kannustaneet meitä läpi kaikkien myrskyjen. Ei tämä ollut firman vaikein vuosi, mutta olihan se hemmetin hankala. Siksi oli tärkeää, että meidän porukkamme kääri hihat ja pani tapahtumaan.

Vuoteen 2023 lähdettiin tilanteesta, jossa oli vaikea enustaa tulevaa vuotta. Inflaatio oli koholla ja keskuspankki oli juuri aloittanut koronnostot. Monet markkinaa koskevat riskit olivat juuri toteutuneet ja inflaatioissa ei oltu vielä nähty käännettä. Moni asiakkaista viivästytti päätöksentekoa, investointeja jäädytettiin ja useampi asiakas kävi läpi isoja muutosneuvotteluita ja leikkauksia. Turbulentti markkina vaikutti Wittedin asiakkaisiin – ja tätä kautta myös meihin.

IT-palvelualan pitkä kymmenen vuoden kasvukausi kääntyi. Vuoden alussa nopeasti kohonnut korkotaso vaikutti toimialaamme merkittävässä määrin. Uusien projektien määrä laski vuoden aikana noin 60% verrattuna vuoden 2022 huippuun. Saatavilla olevan työvoiman määrä moninkertaistui ja uusien alalle valmistuvien oli vaikea löytää töitä. Projekteissa syntyi hintakilpailua, joka näkyi vahvimmin kesän jälkeen. Alalla nähtiin jättimäiset TES-palkankorotukset, joten kustannukset kasvoivat samalla kun kysyntä ja asiakashinnat olivat laskussa. Firmat muutosneuvottelivat ja vähensivät. Osaajapula muuttui projektipulaksi.

Myös Witted kävi läpi kaikki yhtiönsä ja liiketoimintansa sekä arvioi uudelleen kasvupanostuksiaan ja haki säästöjä.

## Organisaatio uuteen muottiin

Witted on ollut aina kiinnostava kumppani. Yhtiö on koettu erilaiseksi, hieman omituiseksi uudeksi toimijaksi, joka on todella nopeasti kasvanut startupista listayhtiöksi. Tämä kiinnostavuus on näkynyt meillä esimerkiksi niin, että 2022 yhtiö sai noin 500 miljoonan euron edestä tarjouspyyntöjä. Jouduimme todella valitsemaan, mihin projekteihin lähdimme mukaan tarjoamaan. Valitettavasti se toi myös meille ongelman: kun vuonna 2023 kysyntä laski, ei meidän organisaatiomme ollut valmis. Suurin haasteemme oli aikaisemmin ollut löytää sopivin tiimi ja osaajat toteuttamaan asiakkaiden hankkeita. Nyt meidän haasteemme oli myynti ja uudet projektit.

Wittedille yksi vuoden suurimmista urakoista oli kääntää koko organisaatio uuteen muotoon ja organisoitua asiakkaan ympärille. Meillä oli projektiin lähdettäessä liian vähän myyntivoimaa, merkittävä osa henkilökunnasta kun työskenteli osaajapulan ratkaisemiseksi. Rekrytoimme uutta osaamista ulkopuolelta ja koulutimme ihmisiä uusiin tehtäviin. Tämä toteutettiin kaikissa maissa ja se kesti useiden kuukausien ajan.



Harri Sieppi  
CEO  
Witted Megacorp Oyj

Päätimme, että haluamme olla kylän kovin kaupallinen operaatio. Teimme isoja rakenteellisia muutoksia, joissa myynti siirrettiin tytäryhtiöistä maayhtiöihin. Uutta rakennetta varten loimme yhteiset työskentelytavat: prosessit, strategian, mittarit, osaamisen kehittämisen polut ja johtamisen. Asiakkaat nostettiin operaation keskiöön ja myynnille tarjottiin koko organisaation tuki.

Olemme edelleen tällä matkalla, emmekä ole vielä kylän kovin kaupallinen operaatio. Tulokset ovat kuitenkin olleet hyvin lupaavia. Meillä on nykyään järjestelmällinen myyntitiimi, joka on jo kolminkertaistanut tehonsa – ja matka on vasta alussa.

Witted on DNA:ltaan vahvasti kasvuyhtiö, mutta nyt kasvupanostuksia on väliaikaisesti vähennetty ja keskitytty kannattavuuden kasvattamiseen. Muutos ei ole helppo. Vaihteen vaihtaminen satasen vauhdissa ykköselle voi aiheuttaa voimakkaan moottorijarrutuksen ja säikäyttää kanssamatkustajat. Silti se oli 2023 ehdottoman tärkeää.

### Maaorganisaatiot muutoksessa

Suomi on Wittedin markkinoista se vanhin, meidän rakas oma kotimarkkinamme. Suomessa liiketoiminta on pyörinyt pitkään ja se on kannattavaa, eikä vuosi 2023 ollut poikkeus. Suomi tekee konsernin tuloksen. Tilanteen perkelöityessä markkinalla olimme kuitenkin isosti kasvumoodissa, jossa investoimme voimakkaasti Norjan, Ruotsin ja Tanskan toimintoihin.

Säästötoimet aloitettiin ensimmäisenä Norjassa, jossa kasvu oli ollut nopeaa, mutta yhtiö kynti isosti miinuksella. Olimme jälkikäteen katsottuna aivan liian voimakkaasti panostaneet tulevaisuuteen palkkaamalla ihmisiä tukitoimintoihin. Optimismille oli ollut selkänöjää, olimmehan

kasvaneet Norjassa kahdessa vuodessa moninkertaiseksi kooltaan.

Tanskan osalta olimme niin alkuvaiheessa menossa, että totesimme, ettei kannata hakata päätä tähän seinään juuri nyt. Investoinnit lopetettiin ja markkinaa hoidetaan vastaaisuudessa Norjasta ja Ruotsista käsin.

Suomen osalta suurimmat säästötoimemme ja muutosneuvottelumme ajoittuivat elokuulle, sillä Suomi oli isoin ja monimutkaisin kokonaisuus. Näitä ennen piti suunnitella uusi asiakaslähtöinen organisaatio ja miettiä säästötoimet vastaamaan sen tarpeita.

Ruotsin osalta Loihteen kanssa tehty liiketoimintakauppa tuplasi meidän asiakasmäärämme ja organisaation koon. Myös Ruotsissa säädimme kustannuksia, mutta pienemässä mittasuhteessa, kiitos lähtökohtaisesti pienemmän tukiorganisaation.

Projektikysynnän osalta pohjat nähtiin huhtikuussa. Tämän jälkeen kysyntä on ujosti palannut noin vuoden 2020 tasolle. Julkisella puolella jarrutusta ei ole nähty, vaan uusia hankkeita käynnistyi kiihtyvään tahtiin vuoden loppuun saakka. Vaikka Wittedin fokus on edelleen vahvasti yksityisellä sektorilla, osallistuimme 2023 vuonna myös useisiin julkisiin kilpailutuksiin. Voittoja saatiin mm. Veikkauksen, Kelan, Tampereen kaupungin, Finnveran ja Kuntien Tieran kilpailutuksista.

Wittedin projektit ovat kestoltaan melko pitkiä ja konsulttien sopimukset usein vuodenkin mittaisia. Pitkät sopimukset autoivat meitä vuonna 2023, kun uusia hankkeita ei käynnistynyt aiemmalla tahdilla, mutta ongelmaksi muodostuivat loppuvuonna päättyvät hankkeet. Vapautuneille asiantuntijoille ei löytynyt heti uusia hankkeita, jol-

loin Wittediltä lähtijöiden määrä kääntyi kasvuun. Tilanne ei yllättänyt, mutta harmitti. Loppuvuotta kohden kasvanut kysyntä herättää toiveita kuitenkin paremmasta.

Witted aloitti 2023 muutosmatkan, jossa opittiin paljon ja tehtiin töitä hartiavoimin: organisoiduttiin asiakkaan ympärille, pidettiin muutosneuvotteluita, panostettiin myyntiin ja karsittiin rönsyjä. Käännä nähtiin Q4:lla, joka oli tulokseltaan vuoden paras neljännes.

### Työ palkitsi – siitä kiitokset koko henkilöstölle!

Olemme nyt erinäköinen firma kuin viime vuoden alussa – ja muutosmatka jatkuu. Lähdemme vuoteen 2024 uuteen tilanteeseen sopeutuneena. Prioriteetteina ovat myyntikoneen öljyäminen ja kannattavuuden varmistaminen.



# HALLITUKSEN TOIMINTAKERTOMUS

## Witted lyhyesti ja konsernirakenne

Witted on vuonna 2016 perustettu uuden sukupolven ohjelmistokehitysyritys, joka tarjoaa ohjelmistokehityksen konsultointia ja projektitoimituksia sekä kasvukonsultointi- ja rekrytointipalveluita asiakkaan oman ohjelmistokehityksen tueksi. Autamme asiakkaitamme rakentamaan menestyviä ohjelmistokehitystiimejä ja pyrimme luomaan yhteistyötä läpi IT-toimittajakentän. Wittedin palvelut on rakennettu tukemaan modernin digitaalisen asiakkaan tarpeita, ja yhtiön missiona on tehdä työelämästä parempi sekä työntekijöille että yrityksille.

Wittedin liikevaihto koostuu pääsääntöisesti aika- tai materiaaliperusteisena tehtävästä tuntityöstä tai näiden yhdistelmästä. Yhtiö tarjoaa myös muita IT-palveluita, kuten ylläpito- ja hosting-palveluita sekä ohjelmistolisenssejä. Witted työllistää noin 450 IT-ammattilaista, joista osan itsenäisinä konsultteina ja osa työntekijöinä. Suomen lisäksi Witted toimii Norjassa, Ruotsissa, Tanskassa ja USA:ssa. Suomessa Wittedillä on noin 160 asiakasta, jotka ovat pääsääntöisesti isoja yrityksiä ja tunnettuja brändejä.

Witted-konserni koostuu emoyhtiö Witted Megacorp Oyj:n lisäksi seuraavista yhtiöistä; Witted Finland Oy, Talented Denmark ApS, Witted Sweden AB, Witted Megacorp Inc, Talented Growth Oy, Witted Megacorp AS, Mavericks Norge AS, Mavericks Software Oy, New Things Company Oy ja Nexec Oy. Näistä Mavericks Norge AS on Witted Megacorp

AS:n omistama yhtiö ja loput 100-prosenttisesti emoyhtiön omistuksessa olevia yhtiöitä. Lisäksi Wittedillä on yksi osakkuusyhtiö, Software Sauna d.o.o., josta Witted omistaa 45,5 prosenttia.

## Toiminnan tuloksellisuus ja taloudellinen tilanne

Liikevaihto kasvoi 21,2 % ja oli 64,1 (52,9) miljoonaa euroa. Ohjelmistokehityksen osuus liikevaihdosta kasvoi viime vuoteen nähden ollen 96,9 (94,3) %. Rekrytointi- ja kasvukonsultoinnin osuus liikevaihdosta oli 3,1 (5,7) %. Liikevaihdon kasvu johtuu pitkälti Loihteen ja NeXecin yrityskaupoista. Orgaaninen liikevaihdon kasvu oli 0,3 % ja sitä hidasti yleinen markkinatilanteen ja asiakaskysynnän heikentyminen. Valuuttakurssien muutoksilla oli noin 1,6 miljoonan euron negatiivinen vaikutus konsernin liikevaihtoon edelliseen tilikauteen verrattuna.

Witted-konsernin materiaalit ja palvelut tammi-joulukuussa olivat 41,1 (31,7) miljoonaa euroa ollen 64,0 % (59,9) % liikevaihdosta. Materiaalien ja palveluiden nousua suhteessa liikevaihtoon selittää syksyllä 2022 toteutettu NeXec-yrityskauppa, jonka myötä alihankinnan osuus asiantuntijamäärästä nousi noin 70 henkilöllä.

Henkilöstökulut olivat 19,7 (16,9) miljoonaa euroa eli 30,7 % (32,0) % liikevaihdosta. Henkilöstökuluihin sisältyy 0,5 miljoonaa euroa kertaluonteisia tehtävien päättymisiin ja

yritysjärjestelyyn liittyviä kuluja, ja muuten henkilöstöku- lujen kasvua selittää henkilöstömäärän kasvu niin asian- tuntija- kuin ei-laskutettavaa työtä tekevissä rooleissa.

Liiketoiminnan muut kulut olivat 4,1 (4,7) miljoonaa euroa ollen 6,5 % (8,8) % liikevaihdosta. Liiketoiminnan muihin kuluihin sisältyy 0,1 miljoonaa euroa kertaluonteisia eriä. Oikaisuihin sisältyy muun muassa resursointityökalun alaskirjaus, 0,1 miljoonaa euroa. Vertailukauden liiketoi- minnan muihin kuluihin vaikuttavat listautumiseen liitty- vät kulut, noin 0,7 miljoonaa euroa.

EBITA-liiketulos oli -0,8 (-0,4) miljoonaa euroa eli -1,3 % (-0,7) % liikevaihdosta.

Kertaluonteisilla erillä oikaistu EBITA-liiketulos oli -0,1 (0,3) miljoonaa euroa eli -0,2 % (0,5) % liikevaihdosta.

Tilikauden tulos oli -1,6 (-0,6) miljoonaa euroa.

## Taloudellinen asema ja rahavirta

tuhatta euroa	1-12/2023	1-12/2022
Liikevaihto	64 101	52 896
EBITA-liiketulos	-804	-394
EBITA-%	-1,3%	-0,7%
Oikaistu EBITA-liiketulos*	-119	291
Liikevoitto	-1 769	-609
Liikevoitto-%	-2,8%	-1,2%
Osakekohtainen tulos (EPS)	-0,10 €	-0,04 €
Nettovelka	-7 251	-9 217
Omavaraisuusaste	53,1%	54,8%
Nettovelkaantumisaste	-48,9%	-53,1%

\*EBITA ennen vertailukelpoisuuteen vaikuttavia eriä

Taseen loppusumma tilikauden lopussa oli 27,9 (31,7) miljoonaa euroa. Konsernin omavaraisuusaste oli 53,1 (54,8) % ja nettovelkaa konsernilla oli tilikauden päättyessä -7,3 (-9,2) miljoonaa euroa. Konsernilla oli korollista velkaa 0,0 (1,2) miljoonaa euroa. Liiketoiminnan rahavirta oli -2,5 (0,5) miljoonaa euroa. Konsernin oma pääoma tilikauden lopussa oli 14,8 (17,4) miljoonaa euroa.

Witted-konsernin rahavarojen muutokset tilikauden aikana koostuivat pääasiallisesti tuloksesta, käyttöpääoman muutoksesta, pääoman palautuksesta sekä omien osakkeiden ostosta.

### Olennaiset tapahtumat tilikaudella

26.4.2023 Witted tiedotti yhtiön hallituksen päättäneen 30.3.2023 pidetyn varsinaisen yhtiökokouksen hallitukselle antaman osakeantivaltuutuksen nojalla maksullisen

suunnatun osakeannin toteuttamisesta Nexec Oy:n lisäkauppahinnan maksamiseksi. Maksullisessa suunnatussa osakeannissa Nexec Oy:n myyjälle annettiin merkittäväksi yhteensä enintään 91 000 kappaletta Wittedin uusia osakkeita. Osakkeiden osakekohtainen merkintähinta oli 3,644869 euroa ja osakkeiden kokonaismerkintähinta on yhteensä 331 683,079 euroa. Merkintähinta maksettiin kuittaamalla lisäkauppahintavelkaa Nexec Oy:n osakkeiden hankinnasta, jotka on luovutettu yhtiölle apporttina 19.10.2022.

Suunnatussa osakeannissa annettavien osakkeiden määrä vastasi noin 0,592 prosenttia Witted Megacorp Oyj:n kaikista osakkeista ennen osakeantia ja noin 0,588 prosenttia kaikista osakkeista osakeannin jälkeen. Osakeannin myötä Wittedin osakkeiden kokonaismäärä nousi 15 466 417 osakkeeseen.

13.6.2023 Witted tiedotti muutoksista johtoryhmässä. Saara Ukkonen (KTM) nimitettiin Witted Megacorp Oyj:n talousjohtajaksi (CFO) ja yhtiön johtoryhmän jäseneksi 7.8. alkaen. Samassa tiedotettiin, että silloinen talousjohtaja Teemu Tiilikainen siirtyy 7.8. Wittedin operatiiviseksi johtajaksi (COO).

31.7.2023 Witted tiedotti Teemu Tiilikaisen nimityksestä Suomen liiketoiminnan johtajaksi. Tiilikainen on aiemmin toiminut konsernin talousjohtajana. Hän aloitti uudessa tehtävässään 7.8.2023. Hän raportoi konsernin toimitusjohtaja Harri Siepille ja jatkaa johtoryhmän jäsenenä. Tämä nimitys korvasi 13.6.2023 tiedotetun Tiilikaisen nimityksen konsernin operatiiviseksi johtajaksi.

Witted uudisti Suomen liiketoimintojen organisaatiota rakennettaan niin, että aikaisemmin itsenäisesti toimineiden yhtiöiden myynti-, asiakaspalvelu- ja HR-toiminnot yhdistettiin uuden Suomen maayhtiön alle. Organisaatiouudistuksen läpiviemiseksi ja säästötoimien toteuttamiseksi yritys käynnisti heinäkuussa muutosneuvottelut, jotka päättyivät 21.8.2023. Muutosneuvotteluiden lopputuloksena 6 henkilön työsuhte päättyi. Lisäksi enimmillään 30 henkilöä suunniteltiin lomautettavan loppuvuoden 2023 aikana.

Witted osti Lohde Oyj:ltä Ruotsissa toimivan Lohde Advisory AB:n liiketoiminnan. Kauppa astui voimaan 1.9.2023. Liiketoimintakaupan yhteydessä Lohde Advisory AB:n 10 työntekijää siirtyi Witted Sweden AB:n palvelukseen jatkamaan olemassa olevissa asiakashankkeissa.

Witted laski 21.9.2023 näkymiään tilikaudelle 2023 hidastuneesta kysynnästä ja nousseesta kustannustasosta johtuen. Yhtiö oli aloittanut merkittävät tehostamistoimet keväällä 2023 yhtiön pitkän aikavälin kasvu- ja kannattavuustavoitteiden saavuttamiseksi. Näiden toimien vaiku-

tus ei kuitenkaan ehtinyt näkyä riittävästi loppuvuoden aikana.

Päivitetyt näkymät vuodelle 2023: Arvio liikevaihdosta päivitettiin 63-69 miljoonaksi euroksi ja EBITA-liiketuloksen arvio -1,0 miljoonan euron ja -0,4 miljoonan euron välille. Näkymien taustana oli se, että toimintaympäristö oli vuoden 2023 aikana poikkeuksellinen ja haastava. Tästä johtuen liiketoiminnan ennustaminen oli poikkeuksellisen haastavaa. Kysynnän hidastumisen vuoksi yhtiö oli aloittanut keväällä säästötoimenpiteet ja oli toteuttanut muutosneuvotteluita eri yhtiöissä. Suomessa ja Norjassa toteutetut tehostamistoimet paransivat kilpailukykyä ja kannattavuutta pidemmällä aikavälillä, mutta niiden vaikutus ei ehtinyt näkyä riittävästi loppuvuoden aikana. Lisäksi Ruotsissa syyskuussa toteutettuun liiketoimintakauppaan liittyi kertaluonteisia kustannuksia, jotka rasittivat tulosta vuoden 2023 aikana.

## Henkilöstö, johto ja hallinto

Witted-konsernin keskimääräinen henkilöstön lukumäärä 31.12.2023 päättyvällä tilikaudella oli 205 (189). 31.12.2023 Witted-konsernissa ja sen projekteissa työskenteli yhteensä 447 (514) henkilöä.

Näistä 175 (219) työskenteli työsuhteessa ja 272 (295) alihankkijoina.

Witted Megacorp Oyj:n johtoryhmän muodostivat tilikauden päättyessä toimitusjohtaja Harri Sieppi, talousjohtaja Saara Ukkonen ja Suomen liiketoiminnan johtaja Teemu Tiilikainen.

Witted Megacorp Oyj:n hallituksen muodostivat tilikauden päättyessä Timo Lappi (puheenjohtaja), Markus Huttunen, Antti Mäkelä, Sampo Pasanen ja Charlotta Topelius.

Yhtiön tilintarkastajana toimii tilintarkastusyhteisö KPMG Oy Ab päävastuullisena tilintarkastajanaan Turo Koila (KHT).

## Selvitys ja tutkimus- ja kehitystoiminnan laajuudesta

Wittedin tuotekehitysmenot tilikaudella olivat 0,0 (0,3) miljoonaa euroa, ja ne vastasivat 0,0 % (0,5 %) yhtiön liikevaihdosta. Taseeseen aktivoitujen tuotekehitysmenot liittyen resursointityökaluun alaskirjattiin, alaskirjauksen määrä on 0,1 miljoonaa euroa.

## Yrityskaupat

Loihde myi Ruotsissa toimivan tytäryhtiönsä Loihde Advisory AB:n liiketoiminnan Witted Megacorpille. Kauppa astui voimaan 1.9.2023. Yhtiöt eivät julkistaneet kauppahintaa. Kaupan kohteena olevan Loihde Advisory AB:n liiketoiminta käsitti digitaalisen kehittämisen asiantuntijapalveluita yrityksille ja yhteisöille. Liiketoimintakaupan yhteydessä Loihde Advisory AB:n kymmenen työntekijää siirtyi Witted Sweden AB:n palvelukseen ja jatkoi olemassa olevissa asiakashankkeissa.

## Rakenne- ja rahoitusjärjestelyt

Wittedin suurin omistaja Reaktor Innovations Oy siirsi omistamansa Witted Megacorpin osakkeet osana Reaktorin uudelleenjärjestelyjä Fusion Ecosystem Oy:lle.

Tytäryhtiö New Things Company Oy:lla oli tilikauden alussa 297 000 euroa OYL 12 luvun mukaista pääomallainaa Reaktor Innovations Oy:ltä. Pääomallainalla ei ollut vakuutta. Laina-aika oli 18 kuukautta ja lainan vuosikorkoa oli muutettu alkaen 1.1.2020 1,5 %:ksi. Reaktor Innovations Oy siirsi New Things Companyyn liittyvät vastuut ja omistuk-

set konserniyhtiölleen Fusion Ecosystem Oy:lle, ja laina on maksettu Fusion Ecosystem Oy:lle korkoineen heinäkuussa 2023.

Tytäryhtiö New Things Company Oy:lla oli tilikauden alussa 500 000 euron arvosta sijoitussopimuksen mukaisia sijoituksia Reaktorilta sijoitetun vapaan oman pääoman rahastossa New Things Company Oy -yhtiössä. Nämä osana Reaktorin uudelleenjärjestelyä siirrettiin Fusion Ecosystem Oy:lle. Yhtiö on palauttanut New Things Company Oy:n jakokelpoisten varojen puitteissa sijoituksia 176 731,91 euroa. Osapuolet sopivat, että sopimuksen mukaisen palautuksen suorittamisen jälkeen sijoitussopimus lakkaa olemasta voimassa eikä kummallakaan osapuolella ole enää vaatimuksia toisiaan eikä Wittediä kohtaan sijoitussopimuksen perusteella. Loppuosa 323 268 euroa jää emoyhtiön hyväksi ja tämä on tuloutettu konsernituloslaskelmassa tuotoksi.

Witted Megacorp Oyj:n omien osakkeiden hankinnat alkoivat 2.5.2023 ja päättyivät 3.11.2023. Omat osakkeet hankittiin Wittedin henkilöstön osakesäästöohjelmasta (ESPP) ja avainhenkilöiden pitkän aikavälin kannustinjärjestelmästä (LTIP) sekä hallituksen jäsenten osakepalkkioista johtuvien velvoitteiden täyttämiseksi. Tämän jakson aikana Witted hankki 250 000 omaa osaketta, joiden kokonaisarvo oli 710 866,13 euroa ja hinta keskimäärin 2,8435 euroa. Osakkeet hankittiin Nasdaq First North Growth Market Finland -markkinapaikalla järjestetyssä julkisessa kaupan käynnissä hankintahetken markkinahintaan.

## Ulkomaiset tytäryhtiöt

Yhtiöllä on Norjassa tytäryhtiöt Witted Megacorp AS sekä Witted Megacorp AS:n omistama Mavericks Norge AS. Lisäksi yhtiöllä on Yhdysvalloissa tytäryhtiö Witted Megacorp Inc sekä Ruotsissa tytäryhtiö Witted Sweden AB.

Lisäksi yhtiöllä on Tanskassa tytäryhtiö Talented Denmark ApS.

## Yhtiökokous ja hallituksen valtuutukset

### Varsinainen yhtiökokous vuonna 2023

Witted Megacorp Oyj:n varsinainen yhtiökokous järjestettiin Helsingissä 30.3.2023. Kokous pidettiin osakeyhtiölain (624/2006) 5 luvun 16 §:n 1 ja 2 momentin mukaisena hybridikokouksena siten, että siihen oli mahdollista osallistua myös käyttämällä täysimääräisesti päätösvaltaansa tietoliikenneyhteyden ja teknisen apuvälineen avulla (ajantasainen videoyhteys). Kokoukseen oli mahdollista osallistua myös ennakoäänestyksen kautta.

Varsinainen yhtiökokous vahvisti tilinpäätöksen 31.12.2022 päättyneeltä tilikaudelta ja myönsi vastuuvapauden tilikaudella toimineille yhtiön hallituksen jäsenille ja toimitusjohtajalle. Yhtiökokous päätti, että vuodelta 2022 ei jaeta osinkoa, ja että tilikauden tulos siirretään edellisten vuosien voitto/tappio -tilille.

Yhtiökokous päätti, että hallituksen lukumäärä on viisi (5). Yhtiökokous vahvisti, että nykyiset hallituksen jäsenet Timo Lappi, Sampo Pasanen ja Markus Huttunen valitaan uudelle toimikaudelle. Uusina hallituksen jäseninä valittiin Antti Mäkelä ja Charlotta Topelius.

### Hallituksen riippumattomille jäsenille päätettiin maksaa palkkioita seuraavasti:

- Hallituksen puheenjohtajalle 2 500 euroa kuukaudessa; ja
- Hallituksen varsinaisille jäsenille 1 200 euroa kuukaudessa.

Noin 40 prosentilla palkkion euromäärästä hankitaan

hallituksen jäsenten nimiin ja lukuun yhtiön osakkeita ja loppuosuus maksetaan rahana. Yhtiö vastaa osakkeiden hankinnasta aiheutuvista kuluista ja mahdollisista varainsiirtoveroista.

Yhtiökokous päätti, että yhtiön tilintarkastajana jatkaa tilintarkastusyhteisö KPMG Oy Ab. Päävastuullisena tilintarkastajana jatkaa KHT Turo Koila. Tilintarkastajan toimikausi päättyy valintaa seuraavan varsinaisen yhtiökokouksen päättyessä. Tilintarkastajalle maksetaan palkkio ja matkakulut hallituksen hyväksymän laskun mukaan.

### Hallituksen valtuuttaminen päättämään osakeanneista sekä osakkeisiin oikeuttavien erityisten oikeuksien antamisesta

Yhtiökokous päätti valtuuttaa hallituksen päättämään osakkeiden sekä osakeyhtiölain 10 luvun 1 §:ssä tarkoitettujen osakkeisiin oikeuttavien erityisten oikeuksien antamisesta seuraavin ehdoin:

1. Valtuutuksen nojalla yhdessä tai useammassa erässä annettavien osakkeiden määrä voi olla yhteensä enintään 1 500 000 osaketta.
2. Osakkeet ja osakeyhtiölain 10 luvun 1 §:ssä tarkoitettujen osakkeisiin oikeuttavat erityiset oikeudet voidaan antaa joko maksua vastaan tai maksutta.
3. Osakeannit ja osakkeisiin oikeuttavien erityisten oikeuksien antaminen voidaan toteuttaa osakkeenomistajien merkintäoikeudesta poiketen (suunnattu anti).
4. Valtuutusta voidaan käyttää esimerkiksi yrityskauppojen, yritysjärjestelyjen tai rahoitusjärjestelyjen toteuttamiseksi, yhtiön oman pääoman rakenteen kehittämiseksi, osakkeen likviditeetin parantamiseksi, yhtiön kannustinjärjestelmien toteuttamiseksi tai muihin hallituksen päättämiin tarkoituksiin.
5. Hallitus voi antaa valtuutuksen nojalla uusia osakkeita

tai yhtiön hallussa olevia omia osakkeita.

6. Hallituksella on oikeus päättää kaikista muista osakkeiden ja osakkeisiin oikeuttavien erityisten oikeuksien antamisen ehdoista.

Valtuutus on voimassa seuraavaan varsinaiseen yhtiökokoukseen saakka, kuitenkin enintään 30.6.2024 saakka. Valtuutus ei kumoja ylimääräisessä yhtiökokouksessa 18.10.2022 hallitukselle annettua valtuutusta päättää suunnatuista maksuttomista osakeanneista.

### Hallituksen valtuuttaminen päättämään omien osakkeiden hankkimisesta

Yhtiökokous päätti valtuuttaa hallituksen päättämään yhtiön omien osakkeiden hankkimisesta yhtiön vapaaseen omaan pääomaan kuuluvilla varoilla seuraavin ehdoin:

1. Omia osakkeita voidaan hankkia enintään 1 000 000 kappaletta, mikä vastaa noin 6,5 %:a yhtiön kaikista osakkeista kokouskutsun päivänä, kuitenkin siten, että yhtiön hallussa olevien omien osakkeiden lukumäärä ei kerrallaan ylitä 10 %:a yhtiön kaikista osakkeista. Tähän määrään lasketaan yhtiöllä itsellään ja sen tytäryhteisöllä olevat omat osakkeet osakeyhtiölain 15 luvun 11 §:n 1 momentissa tarkoitettulla tavalla.
2. Hallitus valtuutetaan päättämään, miten omia osakkeita hankitaan. Omia osakkeita voidaan hankkia hankintapäivänä julkisessa kaupankäynnissä muodostuvaan hintaan tai muuten markkinoilla muodostuvaan hintaan. Osakkeita voidaan hankkia muussa kuin osakkeenomistajien omistusten suhteessa.

Valtuutus on voimassa seuraavaan varsinaiseen yhtiökokoukseen saakka, kuitenkin enintään 30.6.2024 saakka. Yhtiökokous päätti yhtiöjärjestyksen kohdan 8 muuttamista siten, että yhtiökokous voidaan järjestää myös ilman



kokouspaikkaa siten, että osakkeenomistajat käyttävät päätösvaltaansa ajantasaisesti tietoliikenneyhteyden ja teknisen apuvälineen avulla kokouksen aikana.

### Hallituksen järjestäytyminen

Varsinaisen yhtiökokouksen jälkeen pitämässään järjestäytymiskokouksessa Witted Megacorp Oyj:n hallitus valitsi puheenjohtajaksi uudelleen Timo Lapin. Hallituksen varapuheenjohtajaksi valittiin Antti Mäkelä.

Hallitus päivitti hallituksen työjärjestystä ja päätti lakauttaa yhtiön henkilöstö- ja palkitsemisvaliokunnan siten, että hallitus kokonaisuudessaan ottaa hoidettavaksi aiemmin edellä mainitulle valiokunnalle kuuluneet tehtävät.

Hallitus on arvioinut jäsentensä riippumattomuuden yhtiöstä ja sen merkittävistä osakkeenomistajista. Kaikki hallituksen jäsenet ovat riippumattomia yhtiöstä. Sampo Pasasta ja Antti Mäkelää lukuun ottamatta hallituksen jäsenet ovat riippumattomia yhtiön merkittävistä osakkeenomistajista.

### Lähiajan riskit ja epävarmuustekijät

Wittedin toimintaan liittyy useita riskejä, jotka voivat vaikuttaa sen tulokseen tai taloudelliseen asemaan vaihtelevissa määrin. Arvioitaessa Wittedin tulevaa kehitystä on tuloskehityksen lisäksi tärkeää huomioida relevantit riskitekijät sekä markkinaolosuhteiden vaikutus. Alla esitetyt nostot kattavat ainoastaan merkittävimmät yhtiötä koskevat riskit ja sisältö perustuu katsauskauden jälkeisiin arvioihin. Kattava luettelo yhtiön toimintaa koskevista riskeistä löytyy yhtiöesitteestä yhtiön verkkosivuilta.

**Vallitsevaan makrotaloudelliseen tilanteeseen liittyviä riskejä** – Suurin osa Wittedin liikevaihdosta tulee Pohjoismaista. Talouden negatiivinen kehitys erityisesti Wittedin päämarkkina-alueilla voi vaikuttaa Wittedin liikevaihtoon ja kasvumahdollisuuksiin haitallisesti. Lisääntynyt taloudellinen epävarmuus ja korkea inflaatio voivat pitkittyessään vaikuttaa negatiivisesti asiakkaiden investointihalukkuuteen sekä asiakkaiden maksuvalmiuteen. Lisäksi yleinen maailmanpolitiikan tilanne on tuonut epävarmuutta maailmantalouteen. Muun muassa Venäjän hyökkäyssota Ukrainaan on omiaan vaikuttamaan haitallisesti kansainväliseen talouteen, rahoituskustannuksiin tai rahoituksen yleiseen saatavuuteen sekä luomaan epävarmuutta markkinoille.

**Henkilöstöön liittyviä riskejä** – IT-palveluliiketoiminnassa kilpaillaan ammattitaitoisista IT-osaajista sekä muusta ammattitaitoisesta henkilöstöstä. Ammattitaitoinen henkilöstö on keskeinen tekijä Wittedin menestymiselle. Witted on aloittanut organisaatiouudistuksen ja läpikäynyt muutosneuvottelut, jotka voivat vaikuttaa negatiivisesti henkilöstön sitouttamiseen ja heikentävästi työnantaja-mielikuvaan. Avainhenkilöiden menettäminen voi supistaa Wittedin liikevaihtoa, heikentää kannattavuutta sekä estää Wittediä toimimasta, kehittymästä ja kasvattamasta liiketoimintaansa menestyksekkäästi.

**Saatavien perinnässä onnistumiseen liittyviä riskejä** – Wittedin kannalta epäedullisilla maksuehdoilla tai viivästyksillä laskutusprosessissa voi olla haitallinen vaikutus Wittedin maksuvalmiuteen ja taloudelliseen asemaan, mikä puolestaan voi vaikuttaa haitallisesti Wittedin kykyyn kehittää nykyisiä toimintoja sekä toteuttaa tarvittavat ja suunnitellut investoinnit. Muun muassa viivästykset saatavien perimisessä voivat myös johtaa tilanteeseen, jossa taloudellisen tunnuslukujen ja ennusteiden luotettavuus voi heikentyä.

**Lainsäädäntöön liittyviä riskejä** – Wittedin Norjan liike-toiminnassa on muutoksia lainsäädännöllisessä ympäristössä. Muutos on yhtä aikaa sekä riski että mahdollisuus. Itsenäisten konsulttien käyttämisessä on asiakkaille riskejä, mikä saattaa johtaa kysynnän laskemiseen, mikäli Wittedin tarjoamat vaihtoehtoiset toimintamallit eivät onnistu houkuttelemaan sekä osaavia konsultteja että asiakkaita siirtymään itsenäisistä konsulteista työsuhdeperusteisiin toimintamalleihin. Riskinäkökulman lisäksi tämä epäjatkuvuuskohta avaa myös mahdollisuuden – tarjoamalla ensimmäisten joukossa ratkaisut uusiin haasteisiin on mahdollista kasvattaa myös markkinaosuutta merkittävästi.

### Osakkeet ja osakkeenomistajat

Tilikauden 2023 aikana Wittedin ylin kurssi oli 4,32 euroa, alin kurssi 1,81 euroa ja tilikauden viimeisenä kaupankäyntipäivänä osakkeen päätöskurssi oli 2,13 euroa. Osakkeen volyympainotettu keskihinta tilikaudella oli 3,06 euroa ja keskimääräinen päivittäinen osakevaihto 9 127 (9 117) osaketta. Osakekannan markkina-arvo tilikauden päätöskurssilla oli 32 943 468 euroa. Osakkeiden keskimääräinen lukumäärä tilikaudella oli 15 443 667 (13 867 475), viimeisimmällä puolivuotiskaudella 15 466 417 (14 684 187) ja viimeisimmällä neljänneksellä 15 466 417 (15 375 417).

Tilikauden lopussa Wittedin osakepääoma oli 7 901 tuhatta euroa. Yhtiöllä on yksi osakelaji ja kaikilla osakkeilla on samanlainen äänioikeus sekä oikeus osinkoon ja yhtiön varoihin. Wittedillä oli tilikauden lopussa 15 466 417 (15 375 417) osaketta, ja 2 538 osakkeenomistajaa. 288 145 osaketta oli hallintarekisteröityjen omistajien hallussa. Lista yhtiön suurimmista osakkeenomistajista on esitetty yhtiön verkkosivuilla.

## Omat osakkeet

Yhtiö omistaa omia osakkeitaan tilinpäätöshetkellä 31.12.2023 220 788 kappaletta.

## Voimassa olevat kannustin-, optiojärjestelyt ja osakesäästöohjelmat

### Osakesäästöohjelma

28.4.2023 Witted tiedotti yhtiön hallituksen päättäneen henkilöstön osakesäästöohjelman perustamisesta sekä ensimmäisestä ohjelman puitteissa käynnistettävästä säästökaudesta ajalle 1.5.2023–31.3.2024. Osakesäästöohjelma koostuu vuosittain alkavista säästökausista, joiden aikana henkilöstöllä on mahdollisuus säästää osa kuukausipalkastaan yhtiön osakkeiden hankkimiseksi. 15.11. hallitus päätti suunnatusta osakeannista, jossa annettiin merkittäväksi yhteensä 29 212 yhtiön hallussa olevaa omaa osaketta osana henkilöstön osakesäästöohjelmaa.

### Pitkän aikavälin suoriteperusteinen osakepalkkiojärjestelmä

28.4.2023 Witted tiedotti hallituksen päättäneen pitkän aikavälin suoriteperusteisesta osakepalkkiojärjestelmästä avainhenkilöilleen. Järjestelmän tarkoituksena on sitouttaa ja motivoida avainhenkilöt yhtiön strategisten tavoitteiden saavuttamiseen. Päätös on ehdollinen sille, että yhtiön tulevat yhtiökokoukset valtuuttavat hallituksen päättämään osakeanneista osakepalkkioiden maksamiseksi.

Järjestelmän ansaintajakso on 2023–2025. Järjestelmän mukaisia palkkioita voidaan kuitenkin maksaa jo ansaintajakson aikana ansaintakriteerien toteutumisen perusteella. Perinteisten taloudellisten ansaintakriteerien, liike-

vaihdon ja liikevoiton lisäksi myös henkilöstön tyytyväisyys tulee olemaan kriteeri palkitsemisessa. Suoritusperusteista osakepalkkiojärjestelmää tarjottiin laajennetulle johtoryhmälle. Järjestelmän alkaessa kohderyhmään kuului 12 osallistujaa.

Ansaintajakson aikana voidaan palkkioina maksaa yhteensä enintään 320 000 palkkio-osaketta. Lisäksi perustettiin erillinen osakepalkkiojärjestelmä yhtiön kahdelle avainhenkilölle, jonka perusteella voidaan palkkioina maksaa yhteensä enintään 20 000 osaketta.

## Lähipiirilainat ja -vastuut

Yhtiön lähipiiriin kuuluville henkilöille ei ole myönnetty lainoja eikä heidän puolestaan ole annettu takauksia tai muita vakuuksia. Lähipiiritapahtumat on esitetty konsernitilinpäätöksen liitetiedossa Lähipiiriyhtiöiden väliset asiakassopimukset.

## Taloudelliset tavoitteet

Tavoitteena on kannattavuuden merkittävä nostaminen vuosina 2024–2025:

- Suomen liiketoiminta: yli 8 prosentin oikaistu EBITA
- Muut maat: Positiivinen oikaistu EBITA

## Arvio todennäköisesti tulevasta kehityksestä

Witted päivitti helmikuussa 2024 tiedonantopolitiikkaansa. Yhtiö ei jatkossa anna tilikausikohtaisia taloudellisia ennusteita. Sen sijaan yhtiö julkaisee vastaisuudessa tilinpäätöstiedotteen, puolivuositiedotteen ja kahden vuosineljännesliiketoimintakatsauksen (Q1 ja Q3) lisäksi kuukausittaisia liiketoimintakatsauksia. Kuukausittaisissa katsauksissa raportoidaan kuukausiliikevaihto, liikevaihto

viimeiseltä 12 kuukaudelta, asiantuntijoiden ja muun henkilöstön määrä sekä edellä mainittujen vertailutiedot. Tämän lisäksi raportoidaan johdon arvio liiketoiminnan kehittämisestä katsauskauden aikana. Katsausten luvut ovat tilintarkastamattomia.

## Hallituksen esitys voitonjaosta

Wittedin hallitus ehdottaa varsinaiselle yhtiökokoukselle, että vuodelta 2023 ei jaeta osinkoa.

## Tilikauden päättymisen jälkeiset olennaiset tapahtumat

Tilikausi 2023 on päättynyt. Tilikauden päättymisen jälkeen yhtiö on päivittänyt strategiansa ja taloudelliset tavoitteensa 6.2.2024. Yhtiön tärkein tavoite vuosina 2024–2025 on kannattavuuden parantaminen. Tämän jälkeen yhtiö palaa kasvustrategiaan.

Yhtiö on ilmoittanut nimityksestä johtoryhmässä 12.2.2024. Sampo Pasanen on nimitetty Witted Megacorp Oyj:n kaupalliseksi johtajaksi (CCO) ja yhtiön johtoryhmän jäseneksi 1.5.2024 alkaen. Wittedin johtoryhmän kokoonpano 1.5.2024 alkaen on Harri Sieppi (toimitusjohtaja), Saara Ukkonen (talousjohtaja), Teemu Tiilikainen (Suomen liiketoimintojen johtaja) ja Sampo Pasanen (kaupallinen johtaja).

## Varsinainen yhtiökokous 2024

Witted Megacorp Oyj:n varsinainen yhtiökokous suunnitellaan pidettävän 27.3.2024. Yhtiön hallitus esittää erillisen yhtiökokouksutsun myöhemmin.

# TUNUSLUKUJEN LASKENTAKAAVAT

## Käyttökate

Liikevaihto + liiketoiminnan muut tuotot - materiaalit ja palvelut - henkilöstökulut - liiketoiminnan muut kulut

## Liikevoitto

Käyttökate - poistot ja arvonalentumiset

## Liikevoitto-%

Liikevoitto / liikevaihto

## EBITA

Liikevoitto + konserniliikearvon poistot

## EBITA-%

EBITA / liikevaihto

## Oikaistu EBITA-liiketulos

EBITA ennen vertailukelpoisuuteen vaikuttavia eriä

## Vertailukelpoisuuteen vaikuttavat erät

Vertailukelpoisuuteen vaikuttavat erät liittyvät normaalin liiketoiminnan ulkopuolisiin eriin, kuten listautumiseen, uudelleenjärjestelyihin tai organisaatiomuutoksiin

## Nettotulos

Voitto ennen veroja +/- rahoituserät - tuloverot

## Osakekohtainen tulos EPS

Nettotulos / osakkeiden määrän painotettu keskiarvo katsauskaudella

## Omavaraisuusaste

Oma pääoma yhteensä / (taseen loppusumma - saadut ennakot)

## Nettovelka

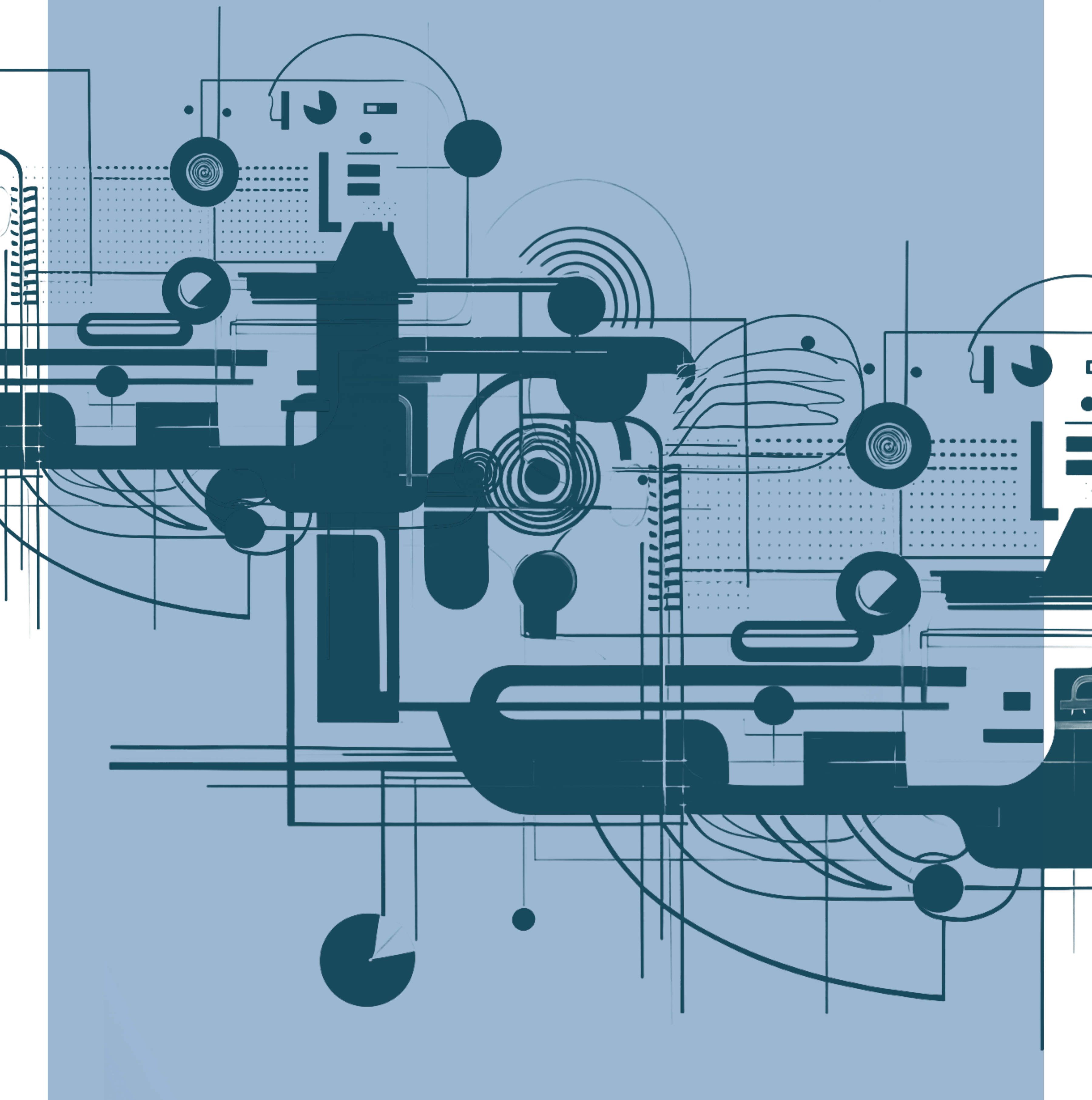
Korolliset velat - rahat ja pankkisaamiset

## Nettovelkaantumisaste

Nettovelka / oma pääoma yhteensä



# WITTED MEGACORP OYJ TILINPÄÄTÖS 1.1.2023-31.12.2023



## KONSERNIN TULOSLASKELMA

	1.1.-31.12.2023	1.1.-31.12.2022
<b>LIKEVAIHTO</b>	<b>64 100 705,62</b>	<b>52 896 110,53</b>
Liiketoiminnan muut tuotot	8 519,18	25 058,76
Materiaalit ja palvelut		
Aineet, tarvikkeet ja tavarat	-108 449,37	-138 747,57
Ulkopuoliset palvelut	-40 942 266,27	-31 538 741,71
Materiaalit ja palvelut yhteensä	-41 050 715,64	-31 677 489,28
Henkilöstökulut		
Palkat ja palkkiot	-16 604 040,79	-14 178 292,77
Henkilöstösivukulut		
Eläkekulut	-2 579 333,22	-2 321 762,29
Muut henkilöstösivukulut	-486 157,59	-423 682,95
Henkilöstökulut yhteensä	-19 669 531,60	-16 923 738,01
Poistot ja arvonalentumiset		
Suunnitelman mukaiset poistot	-54 597,56	-40 191,98
Konserniliikearvon poisto	-964 850,43	-214 523,56
Poistot ja arvonalentumiset yhteensä	-1 019 447,99	-254 715,54
Liiketoiminnan muut kulut	-4 138 665,84	-4 673 918,19
<b>LIKEVOITTO</b>	<b>-1 769 136,27</b>	<b>-608 691,73</b>
Rahoitustuotot ja -kulut		
Tuotot muista pysyvien vastaavien sijoituksista		
Omistusyhteisyryyksissä	21 967,86	161 959,90
Muilta	0,00	45 787,15
Muut korko- ja rahoitustuotot		
Muilta	473 033,19	2 878,94
Muut korko- ja rahoituskulut		
Muille	-210 324,49	-89 253,61
Rahoitustuotot ja -kulut yhteensä	284 676,56	121 372,38
<b>TULOS ENNEN TILINPÄÄTÖSSIIRTOJA JA VEROJA</b>	<b>-1 484 459,71</b>	<b>-487 319,35</b>
Tuloverot	-101 200,16	-64 939,09
<b>TILIKAUDEN VOITTO/TAPPIO</b>	<b>-1 585 659,87</b>	<b>-552 258,44</b>

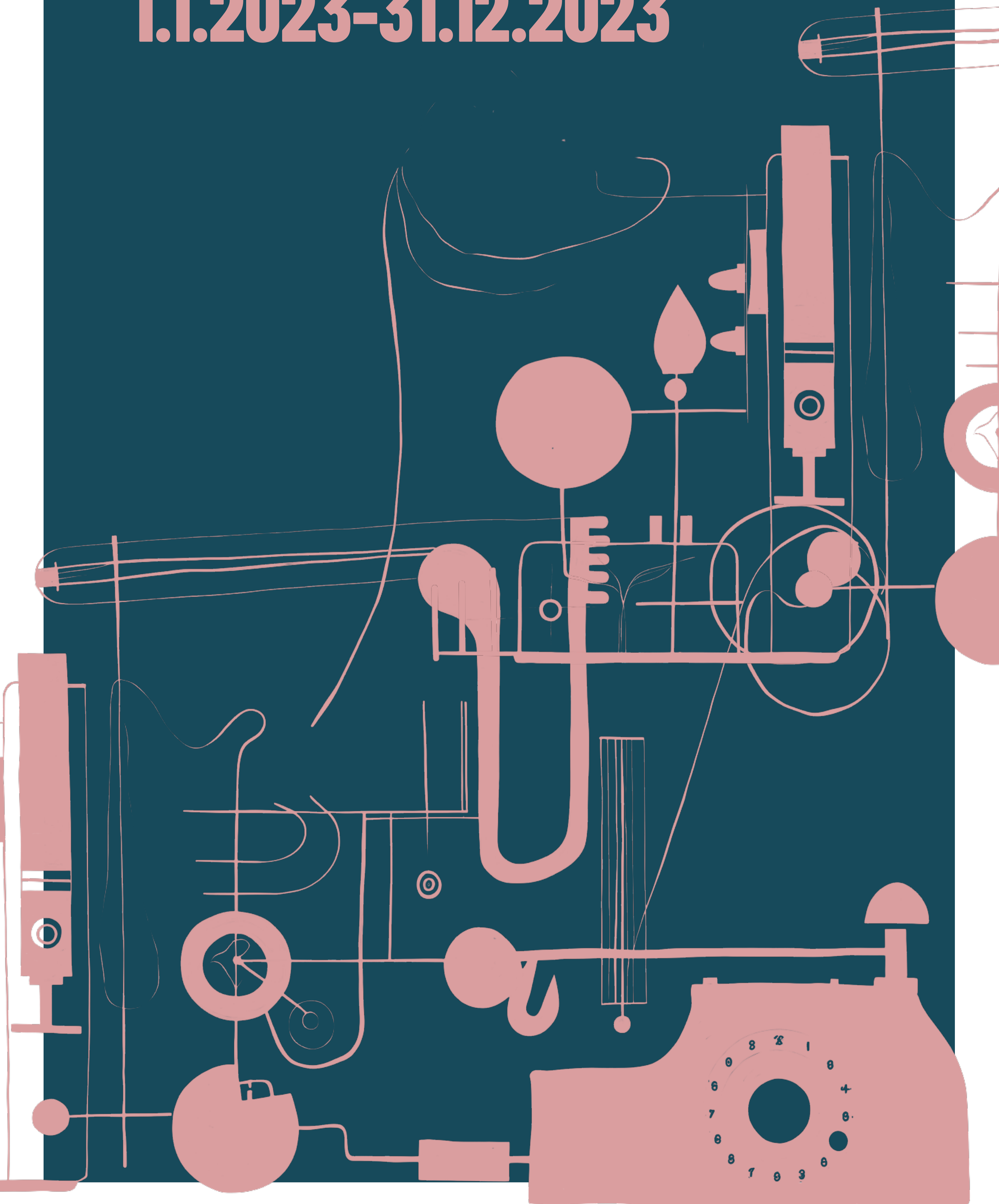
## KONSERNIN TASE

Vastaavaa	31.12.2023	31.12.2022
<b>PYSYVÄT VASTAAVAT</b>		
Aineettomat hyödykkeet		
Kehittämismenot	25 816,67	119 779,28
Liikearvo	8 464 947,95	9 418 660,84
Muut pitkävaikutteiset menot	9 977,26	15 007,28
Aineettomat hyödykkeet yhteensä	8 500 741,88	9 553 447,40
Aineelliset hyödykkeet		
Koneet ja kalusto	101 901,86	29 014,95
Ennakkomaksut ja keskeneräiset hankinnat	1 802,45	0,00
Aineelliset hyödykkeet yhteensä	103 704,31	29 014,95
Sijoitukset		
Osuudet omistusyhteisyhteisöistä	364 702,75	311 919,59
Saamiset omistusyhteisyhteisöiltä	0,00	50 000,00
Sijoitukset yhteensä	364 702,75	361 919,59
<b>PYSYVÄT VASTAAVAT YHTEENSÄ</b>	<b>8 969 148,94</b>	<b>9 944 381,94</b>
<b>VAIHTUVAT VASTAAVAT</b>		
Vaihto-omaisuus		
Keskeneräiset tuotteet	0,00	38 582,17
Vaihto-omaisuus yhteensä	0,00	38 582,17
Pitkäaikaiset saamiset		
Lainasaamiset	168 002,00	168 002,00
Muut saamiset	72 131,52	119 306,04
Pitkäaikaiset saamiset yhteensä	240 133,52	287 308,04
Lyhytaikaiset saamiset		
Myyntisaamiset	10 695 326,33	10 296 260,70
Saamiset omistusyhteisyhteisöiltä	9 310,00	9 310,00
Lainasaamiset	101,95	4,26
Muut saamiset	283 413,22	222 420,39
Siirtosaamiset	453 732,94	476 641,62
Lyhytaikaiset saamiset yhteensä	11 441 884,44	11 004 636,97
Rahat ja pankkisaamiset	7 251 479,53	10 408 731,92
<b>VAIHTUVAT VASTAAVAT YHTEENSÄ</b>	<b>18 933 497,49</b>	<b>21 739 259,10</b>
<b>VASTAAVAA YHTEENSÄ</b>	<b>27 902 646,43</b>	<b>31 683 641,04</b>
<b>Vastattavaa</b>	<b>31.12.2023</b>	<b>31.12.2022</b>
<b>OMA PÄÄOMA</b>		
Osakepääoma	7 900 647,74	7 568 964,66
Sijoitetun vapaan oman pääoman rahasto	8 536 766,27	9 036 766,27
Muuntoerot	1 545,40	13 386,98
Edellisten tilikausien voitto	-36 612,36	1 304 314,98
Tilikauden voitto/tappio	-1 585 659,87	-552 258,44
<b>OMA PÄÄOMA YHTEENSÄ</b>	<b>14 816 687,18</b>	<b>17 371 174,45</b>
Pakolliset varaukset	0,00	1 405,45
<b>VIERAS PÄÄOMA</b>		
Pitkäaikainen vieras pääoma		
Siirtovelat	0,00	1 680,90
Pitkäaikainen vieras pääoma yhteensä	0,00	1 680,90
Lyhytaikainen vieras pääoma		
Pääomalainat	0,00	297 000,00
Lainat rahoituslaitoksilta	0,00	894 425,86
Saadut ennakot	55 345,90	0,00
Ostovelat	8 202 146,67	7 995 230,16
Muut velat	1 566 092,66	2 090 140,52
Siirtovelat	3 262 374,02	3 032 583,70
Lyhytaikainen vieras pääoma yhteensä	13 085 959,25	14 309 380,24
<b>VIERAS PÄÄOMA YHTEENSÄ</b>	<b>13 085 959,25</b>	<b>14 311 061,14</b>
<b>VASTATTAVAA YHTEENSÄ</b>	<b>27 902 646,43</b>	<b>31 683 641,04</b>

## KONSERNIN RAHAVIRTALASKELMA

	2023	2022
<b>Liiketoiminnan rahavirta</b>		
Liikevoitto	-1 769 136,27	-608 691,73
Poistot	1 019 447,99	254 715,54
Käyttöpääoman muutos	-1 887 861,38	1 017 188,33
Maksetut korot	-80 867,50	-52 614,43
Saadut korot	416 621,42	1 937,63
Saadut osingot	0,00	50 156,00
Muut rahoituserät	256,57	45 787,15
Maksetut verot	-192 602,51	-242 432,74
<b>Liiketoiminnan rahavirta</b>	<b>-2 494 141,68</b>	<b>466 045,75</b>
<b>Investointien rahavirta</b>		
Investoinnit aineellisiin ja aineettomiin hyödykkeisiin	-41 431,83	-1 358 193,91
Muiden sijoitusten luovutustulot	0,00	42 000,51
Lainasaamisten muutos	47 174,52	4 552,98
Ostetut vähemmistöosuudet	0,00	0,00
<b>Investointien rahavirta</b>	<b>5 742,69</b>	<b>-1 311 640,42</b>
<b>Rahoituksen rahavirta</b>		
Maksullinen osakeanti	0,00	7 999 998,70
Omien osakkeiden hankkiminen	-730 866,14	-7 116,89
Omien osakkeiden myynti	57 839,76	0,00
Lyhytaikaisten lainojen nostot	1 367 002,11	0,00
Lyhytaikaisten lainojen takaisinmaksut	-894 425,86	0,00
Pitkäaikaisten lainojen nostot	0,00	74,03
Pitkäaikaisten lainojen takaisinmaksut	-468 403,27	1 405,45
<b>Rahoituksen rahavirta</b>	<b>-668 853,40</b>	<b>7 994 361,29</b>
<b>Rahavarojen muutos</b>	<b>-3 157 252,39</b>	<b>7 148 766,62</b>
Rahavarat tilikauden alussa	10 408 731,92	1 691 015,11
Tytäryhtiön hankinnassa saadut rahavarat	0,00	1 568 950,19
<b>Rahavarat tilikauden lopussa</b>	<b>7 251 479,53</b>	<b>10 408 731,92</b>
<b>Käyttöpääoman muutos:</b>		
Lyhytaikaisten liikesaamisten muutos	-1 804 249,58	-2 057 636,20
Vaihto-omaisuuden muutos	38 582,17	-24 882,45
Lyhytaikaisten velkojen muutos	-122 193,97	3 099 706,98

# EMOYHTIÖN TILINPÄÄTÖS 1.1.2023-31.12.2023





## EMOYHTIÖN TULOSLASKELMA

	1.1-31.12.2023	1.1-31.12.2022
<b>LIKEVAIHTO</b>	<b>22 882 102,67</b>	<b>26 076 337,64</b>
Liiketoiminnan muut tuotot	1 916,63	16 927,54
Materiaalit ja palvelut		
Aineet, tarvikkeet ja tavarat	-68 611,43	-117 331,08
Ulkopuoliset palvelut	-20 657 119,00	-22 861 939,26
Materiaalit ja palvelut yhteensä	-20 725 730,43	-22 979 270,34
Henkilöstökulut		
Palkat ja palkkiot	-1 415 984,00	-1 690 083,42
Henkilöstösivukulut		
Eläkekulut	-262 767,16	-333 979,46
Muut henkilöstösivukulut	-30 935,79	-34 540,99
Henkilöstökulut yhteensä	-1 709 686,95	-2 058 603,87
Poistot ja arvonalentumiset		
Suunnitelman mukaiset poistot	-6 288,66	0,00
Liiketoiminnan muut kulut	-1 802 810,76	-2 268 341,45
<b>LIKEVOITTO</b>	<b>-1 360 497,50</b>	<b>-1 212 950,48</b>
Rahoitustuotot ja -kulut		
Tuotot osuuksista omistusyhteisyhteisöissä	0,00	50 156,00
Tuotot muista pysyvien vastaavien sijoituksista	0,00	45 787,15
Muut korko- ja rahoitustuotot		
Saman konsernin yrityksiltä	34 215,84	3 440,53
Muilta	139 801,21	898,43
Muut korko ja rahoituskulut		
Muille	-160 362,43	-45 844,52
Rahoitustuotot ja -kulut yhteensä	13 654,62	54 437,59
<b>TULOS ENNEN TILINPÄÄTÖSSIIRTOJA JA VEROJA</b>	<b>-1 346 842,88</b>	<b>-1 158 512,89</b>
Saadut konserniavustukset	1 500 000,00	1 158 512,88
Tuloverot	0,00	468,48
<b>TILIKAUDEN VOITTO/TAPPIO</b>	<b>153 157,12</b>	<b>468,47</b>

## EMOYHTIÖN TASE

Vastaavaa	31.12.2023	31.12.2022
<b>PYSYVÄT VASTAAVAT</b>		
Aineettomat hyödykkeet		
Kehittämismenot	0,00	81 054,21
Muut pitkävaikutteiset menot	8 577,24	0,00
Aineettomat hyödykkeet yhteensä	8 577,24	81 054,21
Aineelliset hyödykkeet		
Koneet ja kalusto	12 433,06	0,00
Aineelliset hyödykkeet yhteensä	12 433,06	0,00
Sijoitukset		
Osuudet saman konsernin yrityksissä	11 358 724,53	10 102 416,15
Saamiset saman konsernin yrityksiltä	630 323,00	0,00
Osuudet omistusyhteisyryyksistä	121 115,30	90 300,00
Saamiset omistusyhteisyryyksiltä	0,00	50 000,00
Sijoitukset yhteensä	12 110 162,83	10 242 716,15
<b>PYSYVÄT VASTAAVAT YHTEENSÄ</b>	<b>12 131 173,13</b>	<b>10 323 770,36</b>
<b>VAIHTUVAT VASTAAVAT</b>		
<i>Pitkäaikaiset saamiset</i>		
Lainasaamiset	0,00	168 002,00
Muut saamiset	58 227,52	47 067,52
Pitkäaikaiset saamiset yhteensä	58 227,52	215 069,52
<i>Lyhytaikaiset saamiset</i>		
Myyntisaamiset	1 024 699,98	3 631 033,32
Saamiset saman konsernin yrityksiltä	3 232 779,50	2 110 638,35
Saamiset omistusyhteisyryyksiltä	9 310,00	9 310,00
Lainasaamiset	0,00	1 243,61
Muut saamiset	2 199,24	186,49
Siirtosaamiset	95 569,64	106 750,32
Lyhytaikaiset saamiset yhteensä	4 364 558,36	5 859 162,09
Rahat ja pankkisaamiset	7 073 231,16	8 531 498,62
<b>VAIHTUVAT VASTAAVAT YHTEENSÄ</b>	<b>11 496 017,04</b>	<b>14 605 730,23</b>
<b>VASTAAVAA YHTEENSÄ</b>	<b>23 627 190,17</b>	<b>24 929 500,59</b>
<b>Vastattavaa</b>	<b>31.12.2023</b>	<b>31.12.2022</b>
<b>OMA PÄÄOMA</b>		
Osakepääoma	7 900 647,74	7 568 964,66
Sijoitetun vapaan oman pääoman rahasto	8 536 766,27	8 536 766,27
Edellisten tilikausien voitto	-10 717,73	661 840,18
Tilikauden voitto/tappio	153 157,12	468,47
<b>OMA PÄÄOMA YHTEENSÄ</b>	<b>16 579 853,40</b>	<b>16 768 039,58</b>
<b>VIERAS PÄÄOMA</b>		
Lyhytaikainen vieras pääoma		
Saadut ennakot	29 105,90	0,00
Ostovelat	98 365,68	2 706 356,30
Velat saman konsernin yrityksille	6 761 608,58	4 645 983,49
Muut velat	49 797,56	510 352,20
Siirtovelat	108 459,05	298 769,02
Lyhytaikainen vieras pääoma yhteensä	7 047 336,77	8 161 461,01
<b>VIERAS PÄÄOMA YHTEENSÄ</b>	<b>7 047 336,77</b>	<b>8 161 461,01</b>
<b>VASTATTAVAA YHTEENSÄ</b>	<b>23 627 190,17</b>	<b>24 929 500,59</b>

# TILINPÄÄTÖKSEN LAATIMINEN JA LIITETIEDOT

Witted Megacorp Oyj on Witted-konsernin emoyhtiö. Konserniin kuuluu emoyhtiön lisäksi seuraavat yhtiöt: Talented Denmark ApS, Witted Sweden AB, Witted Megacorp Inc, Talented Growth Oy, Witted Megacorp AS, Mavericks Norge AS, Mavericks Software Oy, New Things Company Oy, Nexec Oy ja Witted Finland Oy. Osakkuusyhtiönä konserniin on yhdistetty Software Sauna d.o.o.

## Edellisen tilikauden vertailukelpoisuus

Tehdyt yritysjärjestelyt ovat vaikuttaneet tilikausien väliseen vertailukelpoisuuteen. NeXec siirtyi osaksi Witted-konsernia 19.10.2022 alkaen. Tämän lisäksi Loihde myi Ruotsissa toimivan tytäryhtiönsä Loihde Advisory AB:n liiketoiminnan Witted Megacorpille. Kauppa astui voimaan 1.9.2023. Liiketoimintakaupan yhteydessä Loihde Advisory AB:n kymmenen työntekijää siirtyi Witted Sweden AB:n palvelukseen ja jatkoi olemassa olevissa asiakashankkeissa.

## Konsernitilinpäätöksen laskentaperiaatteet

Konsernitilinpäätökseen on yhdistelty kaikki konserniyritykset. Omistusyhteyseritykset on yhdistelty konsernitilinpäätökseen pääomaosuusmenetelmää käyttäen.

## Sisäinen osakeomistus

Konsernitilinpäätös on laadittu hankintamenomenetelmällä. Konserniliikearvo poistetaan kymmenessä vuodessa tasapoistoin.

## Sisäiset liiketapahtumat

Konsernin sisäiset liiketapahtumat, sisäisten toimitusten realisoitumattomat katteet, keskeneräiset saamiset ja velat samoin kuin sisäinen voitonjako on eliminoitu.

## Arvostusperiaatteet ja -menetelmät

Yhtiön pysyviin vastaaviin merkityt aineettomat oikeudet ja aineelliset hyödykkeet on arvostettu hankintamenoonsa vähennettynä suunnitelman mukaisilla poistoilla. Pysyvien vastaavien sijoitukset on arvostettu hankintamenoonsa. Kehittämismenoja on aktivoitu ainoastaan niiden hankkeiden osalta, joissa kehittämismenojen on arvioitu tuottavan yhtiölle vastaista taloudellista hyötyä. Hyödykettä aletaan poistamaan, kun kehitystyö on valmistunut ja hyödyke on valmis käytettäväksi. Hyödyke poistetaan sen taloudellisen vaikutusaikanaan.

Saamisiin merkityt myynti-, laina- ja muut saamiset on arvostettu nimellisarvoonsa tai tätä alhaisempaan todennäköiseen arvoonsa. Rahoitusarvopaperit on arvostettu hankintamenoonsa tai tätä alempaan todennäköiseen luovutushintaansa.

Velat on arvostettu nimellisarvoonsa tai tätä korkeampaan vertailuperusteen mukaiseen arvoon.

## Jaksotusperiaatteet ja -menetelmä

Yhtiön omistaman kuluvan käyttöomaisuuden hankintameno poistetaan ennalta laaditun suunnitelman mukaisesti. Hyödykkeet, joiden taloudellinen käyttöaika on alle kolme vuotta, sekä enintään 850 euron pienhankinnat yhteissummaltaan tilikauden aikana alle 2 500 euroa, on kirjattu kokonaisuudessaan kuluksi hankintahetken mukaan.\*

## Valuuttamääräiset erät

Ulkomaanrahan määräiset liiketapahtumat on kirjattu tapahtumapäivän kurssiin. Tilikauden päättyessä avoimena olevat ulkomaanrahan määräiset saamiset ja velat on arvostettu tilinpäätöspäivän kurssiin.

Ulkomaisten konserniyhtiöiden tuloslaskelmat on muutettu Suomen rahan määräiseksi tilikauden keskipurssiin ja taseet tilinpäätöspäivän kurssiin. Muuntamisessa syntyneet kurssierot samoin kuin ulkomaisten tytäryritysten omien pääomien muuntamisessa syntyvät muuntoerot on esitetty erässä "Voitto edellisiltä tilikausilta".

## Emoyhtiötä koskevat liitetiedot

Witted Megacorp Oyj. Kotipaikka Helsinki. Osoite Kaikukatu 4 C, 00530 Helsinki. Witted Megacorp Oyj laatii konsernitilinpäätöksen, jonka jäljennökset on saatavissa osoitteessa Kaikukatu 4 C, 00530 Helsinki.

\*

Hyödyke	Pitoaika	Poistoprosentti ja -menetelmä
Liikearvo	10	10 vuotta tasapoisto
Muut aineelliset hyödykkeet	10	5 vuotta tasapoisto
Koneet ja kalusto	4-8	25 % menojäännöksestä
Kehittämismenot	10	10 vuotta tasapoisto

## POISTOT JA ARVONALENNUKSET

	Konserni 1.1.-31.12.2023	Konserni 1.1.-31.12.2022	Emoyhtiö 1.1.-31.12.2023	Emoyhtiö 1.1.-31.12.2022
Suunnitelman mukaiset poistot				
Kehittämismenot	-14 997,73	-2 151,40	0,00	0,00
Muut pitkävaikutteiset menot	-15 751,57	-29 346,38	-2 144,31	0,00
Koneet ja kalusto	-23 848,26	-8 694,20	-4 144,35	0,00
Muut aineelliset hyödykkeet	0,00	0,00	0,00	0,00
Konserniliikearvo	-964 850,43	-214 523,56	0,00	0,00
<b>Yhteensä</b>	<b>-1 019 447,99</b>	<b>-254 715,54</b>	<b>-6 288,66</b>	<b>0,00</b>

## RAHOITUSTUOTOT JA -KULUT

	Konserni 1.1.-31.12.2023	Konserni 1.1.-31.12.2022	Emoyhtiö 1.1.-31.12.2023	Emoyhtiö 1.1.-31.12.2022
<b>Osinkotuotot ja voitonjako-osuudet</b>				
Omistusyhteisyrityksiltä	21 967,86	161 959,90	0,00	50 156,00
Muilta	0,00	45 787,15	0,00	45 787,15
Yhteensä	21 967,86	207 747,05	0,00	95 943,15
<b>Muut korko- ja rahoitustuotot</b>				
Saman konsernin yrityksiltä	0,00	0,00	34 215,84	3 440,53
Muilta	473 033,19	2 878,94	139 801,21	898,43
Yhteensä	473 033,19	2 878,94	174 017,05	4 338,96
Rahoitustuotot yhteensä	495 001,05	210 625,99	174 017,05	100 282,11
<b>Muut korko- ja rahoituskulut sekä arvonalentumiset</b>				
Muille	-210 324,49	-89 253,61	-160 362,43	-45 844,52
Yhteensä	-210 324,49	-89 253,61	-160 362,43	-45 844,52
Rahoituskulut yhteensä	-210 324,49	-89 253,61	-160 362,43	-45 844,52
<b>Rahoitustuotot ja -kulut yhteensä</b>	<b>284 676,56</b>	<b>121 372,38</b>	<b>13 654,62</b>	<b>54 437,59</b>

## TILINTARKASTAJAN PALKKIOT

	Konserni 1.1.-31.12.2023	Konserni 1.1.-31.12.2022	Emoyhtiö 1.1.-31.12.2023	Emoyhtiö 1.1.-31.12.2022
Tilintarkastuspalkkiot	98 259,16	72 925,50	57 954,86	66 902,50
Muut palkkiot	39 002,50	91 706,10	39 002,50	91 706,10
Yhteensä	137 261,66	164 631,60	96 957,36	158 608,60

## JOHDON PALKAT JA PALKKIOT

	Konserni 1.1.-31.12.2023	Konserni 1.1.-31.12.2022	Emoyhtiö 1.1.-31.12.2023	Emoyhtiö 1.1.-31.12.2022
Toimitusjohtajan palkat ja palkkiot	97 310,28	98 789,78	97 310,28	98 789,78
Hallituksen jäsenten palkat ja palkkiot	62 400,00	37 334,78	62 400,00	37 334,78
Yhteensä	159 710,28	136 124,56	159 710,28	136 124,56

Yhtiön johdon pakolliset työeläkkeet on annettu työeläkeyhtiön hoidettavaksi eikä lisäeläketurvajärjestelyjä ole toteutettu.

# KÄYTTÖMAISUUS

	Konserni 1.1.-31.12.2023	Konserni 1.1.-31.12.2022	Emoyhtiö 1.1.-31.12.2023	Emoyhtiö 1.1.-31.12.2022
Kehittämismenot				
Hankintameno 1.1.	119 779,28	0,00	81 054,21	0,00
Lisäykset	33 532,78	121 930,68	0,00	81 054,21
Vähennykset	-114 586,99	0,00	-81 054,21	0,00
Tilikauden poisto	-12 908,40	-2 151,40	0,00	0,00
Kirjanpitoarvo 31.12.	25 816,67	119 779,28	0,00	81 054,21
<b>Muut pitkävaikutteiset menot</b>				
Hankintameno 1.1.	15 007,28	32 766,46	0,00	0,00
Lisäykset	10 721,55	11 587,20	8 577,24	0,00
Tilikauden poisto	-15 751,57	-29 346,38	0,00	0,00
Kirjanpitoarvo 31.12.	9 977,26	15 007,28	8 577,24	0,00
<b>Liikearvo</b>				
Hankintameno 1.1.	0,00	0,00	0,00	0,00
Lisäykset	9307,04	0,00	0,00	0,00
Kirjanpitoarvo 31.12.	9307,04	0,00	0,00	0,00
<b>Konserniliikearvo</b>				
Hankintameno 1.1.	9 418 660,84	610 310,35	0,00	0,00
Lisäykset	1 830,50	9 022 874,05	0,00	0,00
Tilikauden poisto	-964 850,43	-214 523,56	0,00	0,00
Kirjanpitoarvo 31.12.	8 455 640,91	9 418 660,84	0,00	0,00
<b>Aineettomat hyödykkeet yhteensä</b>	<b>8 500 741,88</b>	<b>9 553 447,40</b>	<b>8 577,24</b>	<b>81 054,21</b>
<b>Koneet ja kalusto</b>				
Hankintameno 1.1.	29 014,95	33 994,96	0,00	0,00
Lisäykset	109 426,28	3 714,19	16 577,41	0,00
Vähennykset	0,00	0,00	0,00	0,00
Tilikauden poisto	-36 539,37	-8 694,20	-4 144,35	0,00
Kirjanpitoarvo 31.12.	101 901,86	29 014,95	12 433,06	0,00
Ennakkomaksut				
Hankintameno 1.1.	0,00	0,00	0,00	0,00
Lisäykset	1 802,45	0,00	0,00	0,00
Kirjanpitoarvo 31.12.	1 802,45	0,00	0,00	0,00
<b>Aineelliset hyödykkeet yhteensä</b>	<b>103 704,31</b>	<b>29 014,95</b>	<b>12 433,06</b>	<b>0,00</b>

## SIJOITUKSET

	Konserni 1.1.-31.12.2023	Konserni 1.1.-31.12.2022	Emoyhtiö 1.1.-31.12.2023	Emoyhtiö 1.1.-31.12.2022
Osakkeet				
Konserniyritykset:				
Hankintameno 1.1.	0,00	0,00	10 355 621,67	485 510,24
Lisäykset	0,00	0,00	1 003 102,86	9 870 111,43
<b>Kirjanpitoarvo 31.12.</b>	<b>0,00</b>	<b>0,00</b>	<b>11 358 724,53</b>	<b>10 355 621,67</b>
Saamiset saman konsernin yrityksiltä	0,00	0,00	630 323,00	0,00
Saamiset saman konsernin yrityksiltä yhteensä	0,00	0,00	630 323,00	0,00
<b>Omistusyhteisyrietykset</b>				
Hankintameno 1.1.	311 919,59	253 711,55	90 300,00	90 300,00
Lisäykset	52 783,16	58 208,04	30 815,30	0,00
<b>Kirjanpitoarvo 31.12.</b>	<b>364 702,75</b>	<b>311 919,59</b>	<b>121 115,30</b>	<b>90 300,00</b>
<b>Muut osakkeet ja osuudet</b>				
Hankintameno 1.1.	0,00	42 000,51	0,00	42 000,51
Vähennykset	0,00	-42 000,51	0,00	-42 000,51
<b>Kirjanpitoarvo 31.12.</b>	<b>0,00</b>	<b>0,00</b>	<b>0,00</b>	<b>0,00</b>
<b>Muut saamiset</b>				
Saamiset omistusyhteisyrietyksiltä	0,00	0,00	0,00	50 000,00
Saamiset omistusyhteisyrietyksiltä yhteensä	0,00	0,00	0,00	50 000,00
<b>Sijoitukset yhteensä</b>	<b>364 702,75</b>	<b>0,00</b>	<b>0,00</b>	<b>50 000,00</b>

## YRITYSKAUPAT


Witted osti Lohde Oyj:n Ruotsissa toimivan tytäryhtiön Lohde Advisory AB:n liiketoiminnan. Kauppa astui voimaan 1.9.2023. Liiketoimintakaupan yhteydessä Lohde Advisory AB:n kymmenen työntekijää siirtyi Witted Sweden AB:n palvelukseen ja jatkoi olemassa olevissa asiakashankkeissa.

## PITKÄAIKAISET SAAMISET

	Konserni 1.1.-31.12.2023	Konserni 1.1.-31.12.2022	Emoyhtiö 1.1.-31.12.2023	Emoyhtiö 1.1.-31.12.2022
<b>Muilta</b>				
Lainasaamiset	168 002,00	168 002,00	0,00	168 002,00
Muut saamiset	72 131,52	119 306,04	58 227,52	47 067,52
Pitkäaikaiset saamiset muilta yhteensä	240 133,52	287 308,04	58 227,52	215 069,52
<b>Pitkäaikaiset saamiset yhteensä</b>	<b>240 133,52</b>	<b>287 308,04</b>	<b>58 227,52</b>	<b>215 069,52</b>

# LYHYTAIKAISET SAAMISET

	Konserni 1.1.-31.12.2023	Konserni 1.1.-31.12.2022	Emoyhtiö 1.1.-31.12.2023	Emoyhtiö 1.1.-31.12.2022
<b>Konserniyrityksiltä</b>				
Myyntisaamiset	0,00	0,00	138 284,53	255 619,16
Lainasaamiset	0,00	0,00	1 529 248,60	377 419,80
Muut saamiset	0,00	0,00	1 565 246,37	1 477 599,39
Lyhytaikaiset saamiset kons.yrityksiltä yhteensä	0,00	0,00	3 232 779,50	2 110 638,35
<b>Omistusyhteisyryityksiltä</b>				
Myyntisaamiset	9 310,00	9 310,00	9 310,00	9 310,00
Lyhytaikaiset saamiset omist.yht.yrityksiltä yhteensä	9 310,00	9 310,00	9 310,00	9 310,00
<b>Muilta</b>				
Myyntisaamiset	10 695 326,33	10 296 260,70	1 024 699,98	3 631 033,32
Lainasaamiset	101,95	4,26	0,00	1 243,61
Siirtosaamiset	453 732,94	476 641,62	95 569,64	106 750,32
Muut saamiset	283 413,22	222 420,39	2 199,24	186,49
Lyhytaikaiset saamiset muilta yhteensä	11 432 574,44	10 995 326,97	1 122 468,86	3 739 213,74
<b>Lyhytaikaiset saamiset yhteensä</b>	<b>11 441 884,44</b>	<b>11 004 636,97</b>	<b>4 364 558,36</b>	<b>5 859 162,09</b>
<b>Siirtosaamisten olennaiset erät</b>				
Jaksotetut ostolaskut	332 190,89	423 516,56	95 569,64	106 750,32
Verosaamiset	118 897,90	53 125,06	0,00	0,00
Muut	2 644,15	0,00	0,00	0,00
Siirtosaamiset yhteensä	453 732,94	476 641,62	95 569,64	106 750,32



# OMA PÄÄOMA

	Konserni 1.1.-31.12.2023	Konserni 1.1.-31.12.2022	Emoyhtiö 1.1.-31.12.2023	Emoyhtiö 1.1.-31.12.2022
<b>Sidottu oma pääoma</b>				
Osakepääoma 1.1.	7 568 964,66	2 500,00	7 568 964,66	2 500,00
Lisäys	331 683,08	7 566 464,66	331 683,08	7 566 464,66
Osakepääoma 31.12.	7 900 647,74	7 568 964,66	7 900 647,74	7 568 964,66
<b>Sidottu oma pääoma yhteensä</b>	<b>7 900 647,74</b>	<b>7 568 964,66</b>	<b>7 900 647,74</b>	<b>7 568 964,66</b>
<b>Vapaa oma pääoma</b>				
SVOP rahasto 1.1.	9 036 766,27	1 115 889,38	8 536 766,27	615 889,38
Lisäys	0,00	7 999 998,69	0,00	7 999 998,69
Tytäryhtiön svop-rahaston palautus	-500 000,00	0,00		
Muutos	0,00	-79 121,80	0,00	-79 121,80
SVOP rahasto 31.12.	8 536 766,27	9 036 766,27	8 536 766,27	8 536 766,27
Muuntoerot	1 545,40	13 386,98	0,00	0,00
Edellisten tilikausien voitto/tappio	684 924,95	1 352 825,91	707 936,84	707 468,37
Omien osakkeiden omistus 1.1.	-48 510,93	-41 394,00	-45 628,19	-38 511,30
Omien osakkeiden omistus 31.12.	-721 537,31	-48 510,93	-718 654,57	-45 628,19
Voitto edellisiltä tilikausilta 31.12.	-36 612,36	1 304 314,98	-10 717,73	661 840,18
Tilikauden voitto (tappio)	-1 585 659,87	-552 258,44	153 157,12	468,47
Vapaa oma pääoma yhteensä	6 916 039,44	9 802 209,79	8 679 205,66	9 199 074,92
<b>Oma pääoma yhteensä</b>	<b>14 816 687,18</b>	<b>17 371 174,45</b>	<b>16 579 853,40</b>	<b>16 768 039,58</b>

Konsernin edellisten tilikausien voitto erottaa vuoden 2022 tilinpäätöksestä -115 643,22 euroa Tanskan yhtiön vuoteen 2022 liittyvän korjauksen vuoksi.

## LASKELMA OYL 13:5:N JAKOKELPOISESTA VAPAASTA OMASTA PÄÄOMASTA

	Emoyhtiö 1.1.-31.12.2023	Emoyhtiö 1.1.-31.12.2022
Sijoitetun vapaan oman pääoman rahasto	8 536 766,27	8 536 766,27
Edellisten tilikausien voitto/tappio	-10 717,73	661 840,18
Tilikauden voitto/tappio	153 157,12	468,47
Aktivoidut kehittämismenot	0,00	-81 054,21
<b>Vapaa oma pääoma yhteensä</b>	<b>8 679 205,66</b>	<b>9 118 020,71</b>



# YHTIÖN OSAKKEET

Tilikauden 2023 aikana Wittedin ylin kurssi oli 4,32 euroa, alin kurssi 1,81 euroa ja tilikauden viimeisenä kaupankäyntipäivänä osakkeen päätöskurssi oli 2,13 euroa. Osakkeen volyymipainotettu keskihinta tilikaudella oli 3,06 euroa ja keskimääräinen päivittäinen osakevaihto 9 127 osaketta. Osakekannan markkina-arvo tilikauden päätöskurssilla oli 32 943 468 euroa. Osakkeiden keskimääräinen lukumäärä tilikaudella oli 15 443 667 (13 867 475) kpl, viimeisimmällä puolivuotiskaudella 15 466 417 (14 684 187) ja viimeisimmällä neljänneksellä 15 466 417 (15 375 417).

Tilikauden lopussa Wittedin osakepääoma oli 7 901 tuhatta euroa. Yhtiöllä on yksi osakelaji ja kaikilla osakkeilla on samanlainen äänioikeus sekä oikeus osinkoon ja yhtiön varoihin. Wittedillä oli tilikauden lopussa 15 466 417 osaketta, ja 2 538 osakkeenomistajaa. 288 145 osaketta oli hallintarekisteröityjen omistajien hallussa. Lista yhtiön suurimmista osakkeenomistajista on esitetty yhtiön verkkosivuilla.

Yhtiö omistaa omia osakkeitaan tilinpäätöshetkellä 31.12.2023 220 788 kappaletta. Ulkona olevien osakkeiden määrä on 15 245 629.

# PITKÄAIKAINEN VIERAS PÄÄOMA

	Konserni 1.1.-31.12.2023	Konserni 1.1.-31.12.2022	Emoyhtiö 1.1.-31.12.2023	Emoyhtiö 1.1.-31.12.2022
Muut pitkäaikaiset velat				
Muut lainat	0,00	1 680,90	0,00	0,00
Yhteensä	0,00	1 680,90	0,00	0,00
<b>Pitkäaikainen vieras pääoma yhteensä</b>	<b>0,00</b>	<b>1 680,90</b>	<b>0,00</b>	<b>0,00</b>

# LYHYTAIKAINEN VIERAS PÄÄOMA

	Konserni 1.1.-31.12.2023	Konserni 1.1.-31.12.2022	Emoyhtiö 1.1.-31.12.2023	Emoyhtiö 1.1.-31.12.2022
Ostovelat	0,00	0,00	429 221,61	367 814,29
Muut velat	0,00	0,00	6 332 386,97	4 278 169,20
<b>Yhteensä</b>	<b>0,00</b>	<b>0,00</b>	<b>6 761 608,58</b>	<b>4 645 983,49</b>
<b>Muut lyhytaikaiset velat</b>				
Saadut ennakot	0,00	0,00	29 105,90	0,00
Pääomalainat	0,00	297 000,00	0,00	0,00
Lainat rahoituslaitoksilta	0,00	894 425,86	0,00	0,00
Saadut ennakot	55 345,90	0,00	0,00	0,00
Ostovelat	8 202 146,67	7 995 230,16	98 365,68	2 706 356,30
Muut velat	1 566 092,66	2 090 140,52	49 797,56	510 352,20
Siirtovelat	3 262 374,02	3 032 583,70	108 459,05	298 769,02
<b>Yhteensä</b>	<b>13 085 959,25</b>	<b>14 309 380,24</b>	<b>285 728,19</b>	<b>3 515 477,52</b>
<b>Lyhytaikainen vieras pääoma yhteensä</b>	<b>13 085 959,25</b>	<b>14 309 380,24</b>	<b>7 047 336,77</b>	<b>8 161 461,01</b>
<b>Siirtovelkojen olennaiset erät</b>				
Palkat sosiaalikuluneen	2 922 381,73	2 709 901,35	108 459,05	298 769,02
Muut	339 992,29	322 682,35	0,00	0,00
<b>Siirtovelat yhteensä</b>	<b>3 262 374,02</b>	<b>3 032 583,70</b>	<b>108 459,05</b>	<b>298 769,02</b>

## Pääomalainat

Tytäryhtiö New Things Company Oy:lla on ollut tilikauden alussa 297 000 euroa OYL 12 luvun mukaista pääomalainaa Reaktor Innovations Oy:ltä. Reaktor Innovations on siirtänyt New Things Companyyn liittyvät vastuut ja omistukset konserniyhtiölleen Fusion Ecosystem Oy:lle, ja laina on maksettu Fusion Ecosystem Oy:lle korkoineen heinäkuussa 2023.

## Lähipiiriyritysten väliset asiakassopimukset

Yhtiö ja sen suomalaiset tytäryhtiöt Talented Growth Oy, Mavericks Software Oy, Witted Finland Oy ja New Things Company Oy ovat tarjonneet erilaisia asiantuntijapalveluja

Reaktor Innovations Oy:lle. Tällaisten asiakassopimusten osuus yhtiön ja sen tytäryhtiöiden yhteenlasketusta pro forma liikevaihdosta on ollut tilikaudella 2020 22,4 %, tilikaudella 2021 17,7 %, tilikaudella 2022 13,9 % ja tilikaudella 2023 8,2%. Palvelut on toteutettu tavanomaisin kaupallisin ehdoin.

## Laskennalliset verosaamiset

Konserniin kuuluvilla tytäryhtiöillä oli 31.12.2023 vahvistettuja tappioita 197 038,38 euroa, joista ei ole kirjattu laskennallista verosaamista.

# ANNETUT VAKUudet, VASTUUSITOUKSET JA MUUT VASTUUT

	Konserni 1.1.-31.12.2023	Konserni 1.1.-31.12.2022	Emoyhtiö 1.1.-31.12.2023	Emoyhtiö 1.1.-31.12.2022
<b>Annetut pantit ja vastuusitoumukset</b>				
Pantit, vuokravakuudet	72 131,52	123 743,13	58 227,52	59 500,71
<b>Velat ja niiden vakuudet</b>				
Yrityskiinnitykset	1 200 000,00	1 200 000,00	0,00	0,00
<b>Leasingvastuut</b>				
Seuraavalla tilikaudella maksettavat	102 253,86	170 624,16	28 151,72	62 389,82
Myöhemmin maksettavat	51 546,48	210 390,21	7 685,48	29 866,20
Yhteensä	153 800,34	381 014,37	35 837,20	92 256,02
<b>Vuokravastuut</b>				
Seuraavalla tilikaudella maksettavat	211 196,18	216 274,70	36 000,00	152 403,00
Myöhemmin maksettavat	149 507,12	238 592,00	45 000,00	238 592,00
Yhteensä	360 703,30	454 866,70	81 000,00	390 995,00

# KONSERNIERIÄ KOSKEVAT LIITETIEDOT

	Konserni 1.1.-31.12.2023	Konserni 1.1.-31.12.2022	Emoyhtiö 1.1.-31.12.2023	Emoyhtiö 1.1.-31.12.2022
Myyntit konserniyrityksille	0,00	0,00	3 036 764,79	2 211 780,12
Ostot konserniyrityksiltä	0,00	0,00	-10 569 818,05	-3 633 834,96
Liiketoiminnan muut kulut konserniyrityksiltä	0,00	0,00	-21 601,06	-21 601,06
Myyntisaamiset konserniyrityksiltä	0,00	0,00	138 284,53	255 619,16
Saamiset konserniyrityksiltä	0,00	0,00	1 500 207,50	0,00
Lainasaamiset konserniyrityksiltä	0,00	0,00	1 529 248,60	377 419,80
Muut saamiset konserniyrityksiltä			65 038,87	1 477 599,39
Ostovelat konserniyrityksille	0,00	0,00	429 221,61	383 160,53
Muut velat konserniyrityksiltä	0,00	0,00	6 332 386,97	4 262 822,96

# LIITETIEDOT HENKILÖSTÖSTÄ

	Konserni 1.1.-31.12.2023	Konserni 1.1.-31.12.2022	Emoyhtiö 1.1.-31.12.2023	Emoyhtiö 1.1.-31.12.2022
Henkilöstön keskimääräinen lukumäärä tilikaudella	205	189	21	30

# OMISTUKSET MUISSA YRITYKSISSÄ

Yhtiön nimi ja kotipaikka	Kotipaikka	Omistusosuus %
Mavericks Software Oy	Helsinki	100.00%
New Things Company Oy	Helsinki	100.00%
Nexec Oy	Helsinki	100.00%
Software Sauna d.o.o.	Zagreb, Kroatia	45.48%
Talented Denmark ApS	Kööpenhamina, Tanska	100.00%
Talented Growth Oy	Helsinki	100.00%
Witted Finland Oy	Helsinki	100.00%
Witted Megacorp AS (ent. Talented Norge AS)	Oslo, Norja	100.00%
Witted Megacorp Inc	Yhdysvallat	100.00%
Witted Sweden AB	Tukholma, Ruotsi	100.00%

# TILINTARKASTUSKERTOMUS

Witted Megacorp Oyj:n yhtiökokoukselle

## TILINPÄÄTÖKSEN TILINTARKASTUS

### Lausunto

Olemme tilintarkastaneet Witted Megacorp Oyj:n (y-tunnus 2778226-8) tilinpäätöksen tilikaudelta 1.1.–31.12.2023. Tilinpäätös sisältää sekä konsernin että emoyhtiön taseen, tuloslaskelman ja liitetiedot sekä konsernin rahoituslaskelman.

Lausuntonamme esitämme, että tilinpäätös antaa oikean ja riittävän kuvan konsernin sekä emoyhtiön toiminnan tuloksesta ja taloudellisesta asemasta Suomessa voimassa olevien tilinpäätöksen laatimista koskevien säännösten mukaisesti ja täyttää lakisääteiset vaatimukset.

### Lausunnon perustelut

Olemme suorittaneet tilintarkastuksen Suomessa noudatettavan hyvän tilintarkastustavan mukaisesti. Hyvän tilintarkastustavan mukaisia velvollisuuksiamme kuvataan tarkemmin kohdassa Tilintarkastajan velvollisuudet tilinpäätöksen tilintarkastuksessa. Olemme riippumattomia emoyhtiöstä ja konserniyrityksistä niiden Suomessa noudatettavien eettisten vaatimusten mukaisesti, jotka koskevat suorittamaamme tilintarkastusta ja olemme täyttäneet muut näiden vaatimusten mukaiset eettiset velvollisuutemme. Käsityksemme mukaan olemme hankkineet lausuntomme perustaksi tarpeellisen määrän tarkoitukseen soveltuvaa tilintarkastusevidenssiä.

### Tilinpäätöstä koskevat hallituksen ja toimitusjohtajan velvollisuudet

Hallitus ja toimitusjohtaja vastaavat tilinpäätöksen laatimisesta siten, että se antaa oikean ja riittävän kuvan Suomessa voimassa olevien tilinpäätöksen laatimista koskevien säännösten mukaisesti ja täyttää lakisääteiset vaatimukset. Hallitus ja toimitusjohtaja vastaavat myös sellaisesta sisäisestä valvonnasta, jonka ne katsovat tarpeelliseksi voidakseen laatia tilinpäätöksen, jossa ei ole väärinkäytöksestä tai virheestä johtuvaa olennaista virheellisyyttä. Hallitus ja toimitusjohtaja ovat tilinpäätöstä laatiessaan velvollisia arvioimaan emoyhtiön ja konsernin kykyä jatkaa toimintaansa ja soveltuvissa tapauksissa esittämään seikat, jotka liittyvät toiminnan jatkuvuuteen ja siihen, että tilinpäätös on laadittu toiminnan jatkuvuuteen perustuen. Tilinpäätös laaditaan toiminnan jatkuvuuteen perustuen, paitsi jos emoyhtiö tai konserni aiotaan purkaa tai toiminta

lakkauttaa tai ei ole muuta realistista vaihtoehtoa kuin tehdä niin.

### Tilintarkastajan velvollisuudet tilinpäätöksen tilintarkastuksessa

Tavoitteenamme on hankkia kohtuullinen varmuus siitä, onko tilinpäätöksessä kokonaisuutena väärinkäytöksestä tai virheestä johtuvaa olennaista virheellisyyttä, sekä antaa tilintarkastuskertomus, joka sisältää lausuntomme. Kohtuullinen varmuus on korkea varmuustaso, mutta se ei ole tae siitä, että olennainen virheellisyys aina havaitaan hyvän tilintarkastustavan mukaisesti suoritettavassa tilintarkastuksessa. Virheellisyyksiä voi aiheutua väärinkäytöksestä tai virheestä, ja niiden katsotaan olevan olennaisia, jos niiden yksin tai yhdessä voisi kohtuudella odottaa vaikuttavan taloudellisiin päätöksiin, joita käyttäjät tekevät tilinpäätöksen perusteella.

Hyvän tilintarkastustavan mukaiseen tilintarkastukseen kuuluu, että käytämme ammatillista harkintaa ja säilytämme ammatillisen skeptisyyden koko tilintarkastuksen ajan. Lisäksi:

- Tunnistamme ja arvioimme väärinkäytöksestä tai virheestä johtuvat tilinpäätöksen olennaisen virheellisyyden riskit, suunnittelemme ja suoritamme näihin riskeihin vastaavia tilintarkastustoimenpiteitä ja hankimme lausuntomme perustaksi tarpeellisen määrän tarkoitukseen soveltuvaa tilintarkastusevidenssiä. Riski siitä, että väärinkäytöksestä johtuva olennainen virheellisyys jää havaitsematta, on suurempi kuin riski siitä, että virheestä johtuva olennainen virheellisyys jää havaitsematta, sillä väärinkäytökseen voi liittyä yhteistoimintaa, väärentämistä, tietojen tahallista esittämättä jättämistä tai virheellisten tietojen esittämistä taikka sisäisen valvonnan sivuuttamista.
- Muodostamme käsityksen tilintarkastuksen kannalta relevantista sisäisestä valvonnasta pystyäksemme suunnittelemaan olosuhteisiin nähden asianmukaiset tilintarkastustoimenpiteet mutta emme siinä tarkoituksessa, että pystyisimme antamaan lausunnon emoyhtiön tai konsernin sisäisen valvonnan tehokkuudesta.
- Arvioimme sovellettujen tilinpäätöksen laatimisperiaatteiden asianmukaisuutta sekä johdon tekemien kirjanpöytäkirjojen arvioiden ja niistä esitettävien tietojen kohtuullisuutta.
- Teemme johtopäätöksen siitä, onko hallituksen ja toimitusjohtajan ollut asianmukaista laatia tilinpäätös perustuen oletukseen toiminnan jatkuvuudesta, ja teem-



me hankkimamme tilintarkastusevidenssin perusteella johtopäätöksen siitä, esiintyykö sellaista tapahtumiin tai olosuhteisiin liittyvää olennaista epävarmuutta, joka voi antaa merkittävää aihetta epäillä emoyhtiön tai konsernin kykyä jatkaa toimintaansa. Jos johtopäätöksemme on, että olennaista epävarmuutta esiintyy, meidän täytyy kiinnittää tilintarkastuskertomuksessamme lukijan huomiota epävarmuutta koskeviin tilinpäätöksessä esittäviin tietoihin tai, jos epävarmuutta koskevat tiedot eivät ole riittäviä, mukauttaa lausuntomme. Johtopäätöksemme perustuvat tilintarkastuskertomuksen antamispäivään mennessä hankittuun tilintarkastusevidenssiin. Vastaiset tapahtumat tai olosuhteet voivat kuitenkin johtaa siihen, ettei emoyhtiö tai konserni pysty jatkamaan toimintaansa.

- Arvioimme tilinpäätöksen, kaikki tilinpäätöksessä esitettävät tiedot mukaan lukien, yleistä esittämistapaa, rakennetta ja sisältöä ja sitä, kuvastaako tilinpäätös sen perustana olevia liiketoimia ja tapahtumia siten, että se antaa oikean ja riittävän kuvan.
- Hankimme tarpeellisen määrän tarkoitukseen soveltuvaa tilintarkastusevidenssiä konserniin kuuluvia yhteisöjä tai liiketoimintoja koskevasta taloudellisesta informaatiosta pystyäksemme antamaan lausunnon konsernitiilinpäätöksestä. Vastaamme konsernin tilintarkastuksen ohjauksesta, valvonnasta ja suorittamisesta. Vastaamme tilintarkastuslausunnosta yksin.

Kommunikoimme hallintoelinten kanssa muun muassa tilintarkastuksen suunnitellusta laajuudesta ja ajoituksesta sekä merkittävistä tilintarkastushavainnoista, mukaan lukien mahdolliset sisäisen valvonnan merkittävät puutteellisuudet, jotka tunnistamme tilintarkastuksen aikana.

## MUUT RAPORTOINTI-VELVOITTEET

### Muu informaatio

Hallitus ja toimitusjohtaja vastaavat muusta informaatiosta. Muu informaatio käsittää toimintakertomuksen. Tilinpäätöstä koskeva lausuntomme ei kata muuta informaatiota.

Velvollisuutenamme on lukea muu informaatio tilinpäätöksen tilintarkastuksen yhteydessä ja tätä tehdessämme arvioida, onko muu informaatio olennaisesti ristiriidassa tilinpäätöksen tai tilintarkastusta suoritettaessa hankkimamme tietämyksen kanssa tai vaikuttaako se muutoin olevan olennaisesti virheellistä. Velvollisuutenamme on lisäksi arvioida, onko toimintakertomus laadittu sen laatimiseen sovellettavien säännösten mukaisesti.

Lausuntonamme esitämme, että toimintakertomuksen ja

tilinpäätöksen tiedot ovat yhdenmukaisia ja että toimintakertomus on laadittu toimintakertomuksen laatimiseen sovellettavien säännösten mukaisesti.

Jos teemme suorittamamme työn perusteella johtopäätöksen, että toimintakertomuksessa on olennainen virheelisyys, meidän on raportoitava tästä seikasta. Meillä ei ole tämän asian suhteen raportoitavaa.

Helsingissä 28. helmikuuta 2024

KPMG OY AB

**Turo Koila**  
KHT



**KPMG Oy Ab**  
Töölönlahdenkatu 3 A  
PL 1037  
00101 HELSINKI

Puhelin 020 760 3000  
www.kpmg.fi

Witted Megacorp Oyj  
Tilintarkastuskertomus  
tilikaudelta 1.1.–31.12.2023



## YHTEYSTIEDOT

Harri Sieppi, toimitusjohtaja  
Witted Megacorp Oyj  
+358 40 859 6387  
harri.sieppi@witted.com

### Hyväksytty neuvonantaja:

**Sisu Partners Oy**  
Jori-Pekka Rautalahti, Partner  
050 3829323  
jori-pekka.rautalahti@sisupartners.com

Juha Karttunen, Managing Partner  
040 5554727  
juha.karttunen@sisupartners.com

Witted Megacorp Oyj | [witted.com](https://witted.com) | [info@witted.com](mailto:info@witted.com)

# Witted