



Q4

Bokslutskommuniké

Senzime AB (publ.)

Januari - december 2023

BOKSLUTSKOMMUNIKÉ JANUARI – DECEMBER 2023

FJÄRDE KVARTALET 2023 (1 OKTOBER – 31 DECEMBER)

- Nettoomsättningen uppgick till 10 850 KSEK (4 550), en ökning med 138 %. Försäljningen av instrument/övrigt uppgick till 4 202 KSEK (1 603), en ökning med 162 %. Försäljningen av engångssensorer uppgick till 6 647 KSEK (2 947), en ökning med 126 %. I USA ökade nettoomsättningen från 1 820 KSEK föregående år till 8 300 KSEK 2023, motsvarande en tillväxt om 356 %.
- Den valutajusterade nettoomsättningen ökade med 135 %.
- Bruttomarginalen före avskrivningar uppgick till 70,8 % (65,3).
- Rörelsekostnaderna uppgick till 43 379 KSEK (41 390)
- Rörelseresultatet före avskrivningar uppgick till -34 655 KSEK (-37 460).
- Resultatet efter finansiella poster uppgick till -39 617 KSEK (-42 692).
- Resultatet per aktie uppgick till -0,33 SEK (-0,61).
- Likvida medel per 2023-12-31 uppgick till 151 009 KSEK (26 035).

VÄSENTLIGA HÄNDELSER UNDER FJÄRDE KVARTALET

- Senzime tecknar kontrakt med topp 10-rankat amerikanskt universitetssjukhus i östra USA, säkrar ordrar från flera universitetssjukhus i Tyskland, samt tecknar ett TetraGraph-kontrakt med ett stort sjukhussystem i New York-regionen.
- Lansering av TetraSensitive, marknadens första sensor för neuromuskulär övervakning av patienter med känslig hud.
- Senzime-aktien inleder handel på USA-baserade OTCQX-listan för att möta intresset från investerare i Nordamerika.
- En extra bolagsstämma väljer in Per Wold-Olsen som ny styrelseordförande, Lars Axelsson som ny ledamot och Adam Dahlberg utses till vice ordförande.
- Senzime emitterar en tredje tranche vederlagsaktier till säljare av Respiratory Motion enligt plan.

HÄNDELSER EFTER FJÄRDE KVARTALET UTGÅNG

- Senzime expanderar den kommersiella organisationen i USA.
- Senzimes licenstagare Fukuda Denshi lanserar integrerad TetraGraph-modul på den japanska marknaden.

Siffror inom parentes ovan beskriver motsvarande period föregående år. Om inte annat anges avser samtliga uppgifter koncernen.

1. Justerat för valutaeffekter och RMI som förvärvades under tredje kvartalet 2022

2. Justerat för bolagets tidigare VD:s avgångsvederlagskostnader, bolagsfinansiering och relaterade kostnader samt 2022 förvärvskostnader

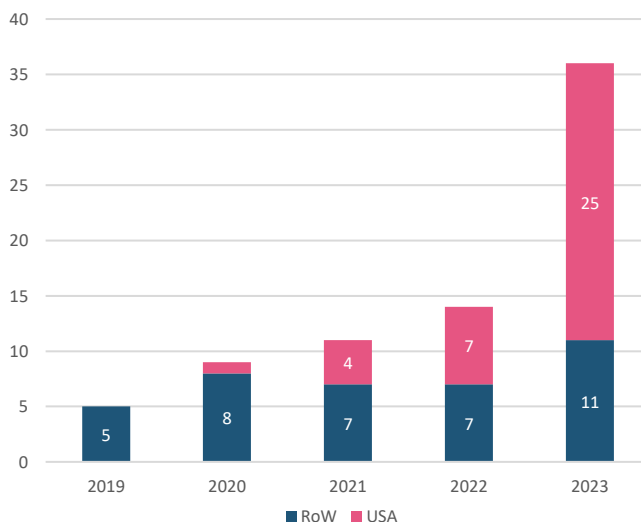
HELÅRET 2023 (1 JANUARI – 31 DECEMBER)

- Nettoomsättningen uppgick till 35 754 KSEK (14 034), en ökning med 155 %. Försäljningen av instrument/övrigt uppgick till 16 228 KSEK (6 686), en ökning med 143 %. Försäljningen av engångssensorer uppgick till 19 526 KSEK (7 348), en ökning med 166 %. I USA ökade nettoomsättningen från 6 801 KSEK föregående år till 24 742 KSEK 2023, motsvarande en tillväxt om 264 %.
- Den justerade¹ nettoomsättningen ökade med 128 %.
- Bruttomarginalen före avskrivningar uppgick till 69,8 % (62,0).
- Rörelsekostnaderna uppgick till 145 699 KSEK (129 510) och justerade rörelsekostnaderna² uppgick till 138 853 KSEK (112 709)
- Rörelseresultatet före avskrivningar uppgick till -116 793 KSEK (-118 355). Justerat för engångskostnader² uppgick rörelseresultatet före avskrivningar till -109 946 KSEK (-101 554 justerat för RMI förvärvskostnader).
- Resultatet efter finansiella poster uppgick till -137 159 KSEK (-134 358).
- Resultatet per aktie uppgick till -1,45 SEK (-1,99).

ÖVRIGA VÄSENTLIGA HÄNDELSER UNDER HELÅRET (URVAL)

- Philip Siberg tillträdde i maj som ny VD.
- Företrädesmission och riktade emissioner tillför bolaget 265 MSEK före transaktionskostnader.
- De nya kliniska riktlinjer som antogs under hösten 2022 av anestesioorganisationerna ASA och ESAIC, och som rekommenderar publiceras Senzimes typ av teknik för patientövervakning, publiceras i ledande tidskrifter.
- Senzime tecknar kontrakt med en rad ledande universitetssjukhus i USA och Tyskland.
- Produktionskapacitet utökas för att möta ökad efterfrågan.
- Utlicensiering av ExSpiron på den kinesiska marknaden.

NETTOOMSÄTTNING FÖR HELÅRET (MSEK)

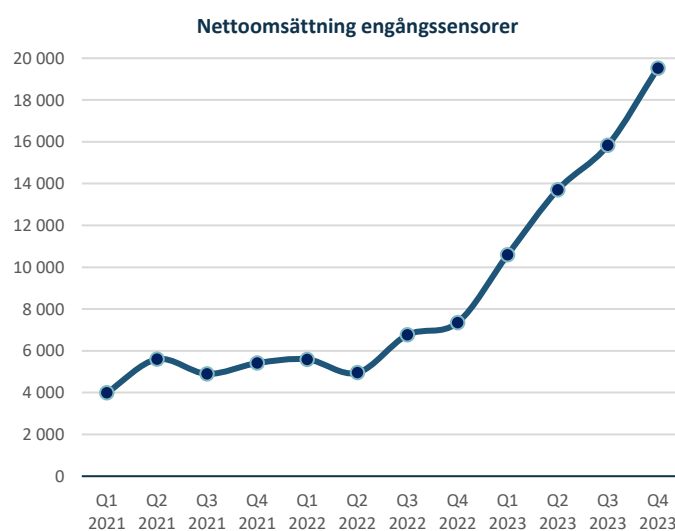
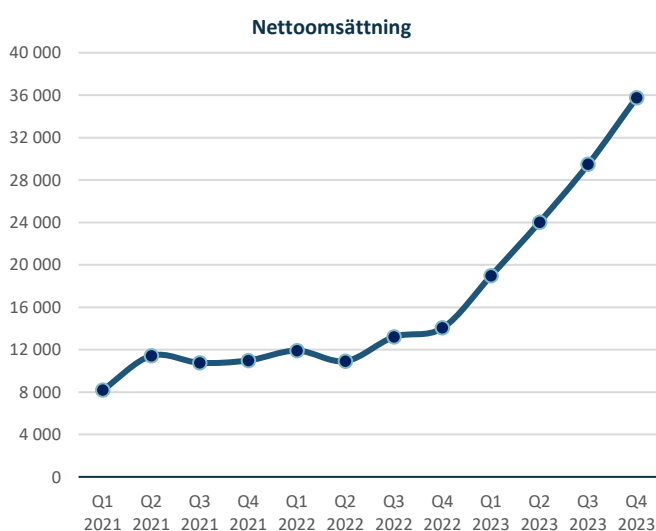


Nyckeltal

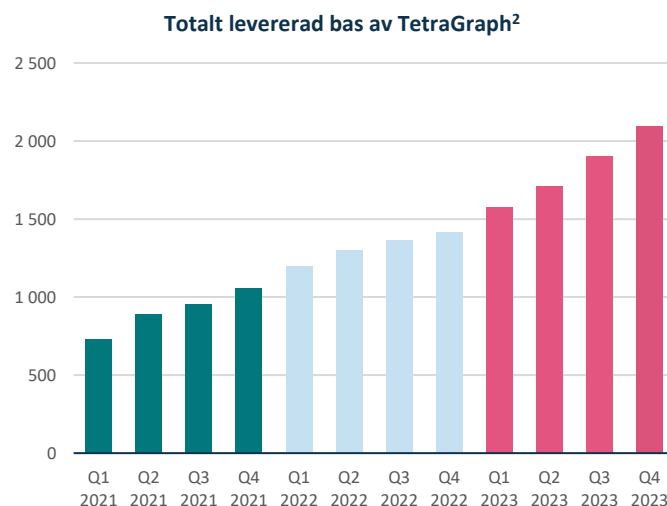
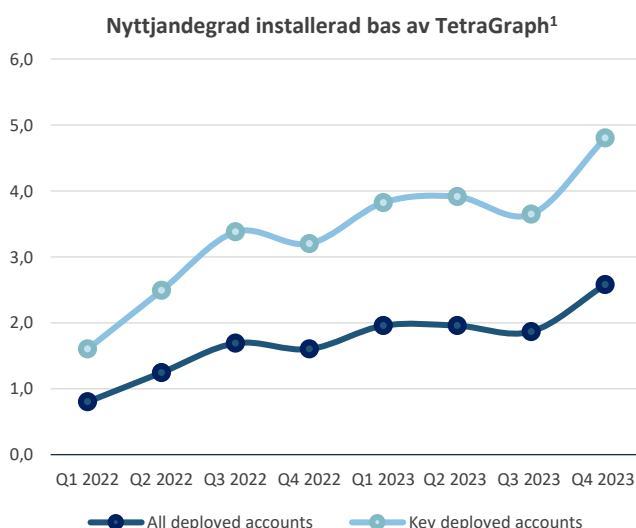
KSEK

	Q4		Helår	
	2023	2022	2023	2022
Nettoomsättning	10 850	4 550	35 754	14 034
Rörelseresultat före avskrivningar	-34 655	-37 460	-116 793	-118 355
Resultat efter finansiella poster	-39 617	-42 692	-137 159	-134 358
Resultat per aktie (SEK)	-0,33	-0,61	-1,45	-1,99
Bruttomarginal före avskrivningar (%)	70,8	65,3	69,8	62,0
Soliditet (%)	86,7	81,4	86,7	81,4
Försäljningstillväxt (%)	138,5	22,4	154,8	27,8

NETTOOMSÄTTNING RULLANDE 12 MÅNADER (KSEK)



NYCKELTAL UTRULLNING AV TETRAGRAPH



Kommentar: (1) Beräknas baserat på antal levererade TetraSens-elektroder delat med installerad bas av TetraGraph-monitorer, på fokusmarknader (USA, Tyskland och distributörer i EU). Siffran avser antal TetraSens per TetraGraph-monitor och vecka, räknat på 45 arbetsveckor per år. "All deployed accounts" avser *alla* konton på fokusmarknader med installerade TetraGraphs, och "Key deployed accounts" avser *nyckelkonton* på fokusmarknader. (2) Avser samtliga ackumulerade utleveranser av TetraGraph-monitorer till slutkunder, distributörer och partners. En del av levererad bas är fortsatt på lager hos säljpartners eller har ännu inte installerats i sjukhusmiljö.

NYCKELTAL KUNDER

Vid december månads utgång hade bolaget totalt 176 sjukhuskunder (jämfört med 111 sista december 2022) på huvudmarknaderna (USA, Europa och Australien / Nya Zeeland).

Det kommersiella genombrottsåret

2023 var ett verkligt genombrottsår för Senzime. Omsättningen bara under årets sista kvartal nådde nästan 80 procent av hela 2022 års försäljning. För helåret 2023 ökade försäljningen med drygt 150 procent till cirka 36 MSEK. Tillväxten under året har drivits av stora nya affärer och ökad återkommande sensorförsäljning. Vid årets slut taktade vår årsomsättning närmare 60 MSEK.

Försäljningstillväxten har drivits på av de nya amerikanska och europeiska kliniska riktlinjer som publicerades i början av 2023. Dessa är till gagn för över 100 miljoner patienter per år och är resultatet av över 40 års forskning och en samsyn i att patienter som får muskelrelaxerande läkemedel under narkos ska övervakas med den typ av teknik som Senzime är världsledande på. Det handlar om kvantitativ och algoritmbaserad övervakning av neuromuskulär funktion i operationsrummen.

Tillväxten under 2023 är resultatet av en rad viktiga affärer och återkommande försäljning av engångssensorer till installerad bas av TetraGraph-system. Försäljningen av engångssensorer ökade med 150 procent under året vilket visar på hävstången i vår affär när nyttjandegraden av våra patientmonitörer successivt ökar. Under 2023 sålde vi över 100 000 TetraSens-sensorer och vi har nu levererat ut mer än 2 000 TetraGraph-system. Målsättningen är att varje TetraGraph på sikt skall generera 50 000 kronor per år i återkommande sensorförsäljning. Vägen dit är ett systematiskt arbete och under året ökade den rapporterade nyttjandegraden för våra key accounts med 50 procent. Det ger bra stöd till våra målsättningar som redan är i linje med våra långsiktiga affärsförväntningar.

Den viktiga USA-affären fortsätter att växa snabbt. Under fjärde kvartalet mer än fyrdubblades försäljningen jämfört 2022. Vår nya försäljningsledning och utökad kommersiell organisation genererar resultat. Under 2023 vann vi ett antal viktiga sjukhuskontrakt för TetraGraph-systemet, baserat på omfattande kliniska och konkurrensutsatta utvärderingar. Vi vinner genom att vi erbjuder de mest kliniskt relevanta, användarvänliga och långsiktigt hållbara lösningarna. Likväl värdesätts vårt kompletta produkterbjudande, vårt team och vårt engagemang för ökad patientsäkerhet. Senzime uppfattas som den pålitliga och långsiktiga leverantören med förmåga att effektivt genomföra storskaliga implementeringar.

Bland de affärer vi vann under kvartalet ingår ett topp 10-rankat amerikanskt universitetssjukhus i östra USA och ett större sjukhusystem i New York-regionen. Värdet i dessa affärer ligger huvudsakligen i den återkommande sensorsförsäljningen. Som exempel har sjukhusystemet i New York bara det potential att generera över 8 MSEK i återkommande intäkter vid fullt kapacitetsutnyttjande.

Övriga marknader uppvisar också god tillväxt. Vår säljorganisation i Tyskland har vuxit under året och vi har vunnit en rad viktiga lokala sjukhuskontrakt. Under fjärde kvartalet säkrade vi viktiga affärer med flera universitetssjukhus i Tyskland. Affärerna i Europa inleds oftast med ett mindre antal monitorer men växer successivt över tid.



ExSpiron-systemet, som vi förvärvade år 2022, möts också av stort intresse i marknaden, dock med längre säljcykler än TetraGraph. Under 2023 tecknade vi det första licensavtalet för den kinesiska marknaden och flertalet av våra TetraGraph-distributörer marknadsför nu även ExSpiron. Vi gör en icke-kassaflödespåverkande nedskrivning i moderbolagets redovisning av värdet på ExSpiron huvudsakligen för att anpassa det till rådande marknadsvärderingar. De långsiktiga bedömningarna för ExSpiron har inte ändrats men de nya kliniska riktlinjerna som stödjer TetraGraph är prioriterade och affärsfokus 2024 är att maximera kapitaliseringen på denna möjlighet.

Bruttomarginalen före avskrivningar stärktes under kvartalet till 70,8 procent, jämfört med 65,3 procent året innan. För helåret ökade marginalen till 69,8 procent att jämföra med 62,0 procent år 2022. Förbättringen är resultatet av produktmix med ökad andel engångssensorer, licensintäkter och en effektiv produktionsapparat. För att möta den ökade efterfrågan skalades produktionen upp i Uppsala under året och vi kommer flytta till än mer ändamålsenliga lokaler under 2024.

Våra direkta rörelsekostnader ligger stabilt enligt plan och uppgick under kvartalet till 36,9 MSEK, jämfört 38,1 MSEK samma kvartal 2022. Dock bidrog negativa valutaeffekter till kostnadsökningar jämfört med motsvarande kvartal föregående år.

Vi bedriver ett aktivt innovationsarbete för att säkerställa vår ledande ställning i det tekniskifte som pågår i vår marknad. Patentportföljen ökade ytterligare under året och vi har nu över 90 patent som skyddar våra produkter. Vi lanserade under kvartalet TetraSensitive, marknadens första EMG-engångssensor för neuromuskulär övervakning av patienter med känslig hud. Samarbetet med Masimo levererade under året en första milstolpe genom integrationen av TetraGraph till Masimos iSirona-system. Ytterligare lanseringar är planerade inom ramen för samarbetet, men med vissa aviserade förseningar från Masimos sida.

För att möta intresset från den amerikanska marknaden listade vi vår aktie under hösten på OTCQX-listan i New York. Vi har idag drygt 10 procent av våra ägare i USA och listningen på OTCQX-listan möjliggör enklare handel av vår aktie på den lokala marknaden.

Det riktigt stora kommersiella genombrottet för Senzime har nu inletts. Det har varit en lång resa och Senzime är idag den enda leverantören som erbjuder en heltäckande portfölj av neuromuskulära övervakningslösningar som möter de nya kliniska riktlinjerna för vuxna, barn och patienter med känslig och ömtålig hud.

Vårt fokus fortsätter att vara marknadsledande och lönsam tillväxt. Det når vi genom att säkerställa hög nyttjandegrad av våra system, erbjuda de mest användarvänliga och innovativa lösningarna och skala upp med stöd av smarta, industriella partnerskap. Allt görs möjligt genom ett briljant team och under januari aviserade vi ytterligare expansion av det kommersiella teamet på USA-marknaden.

Styrelsen har också stärkts för att stötta våra globala satsningar. Under fjärde kvartalet valdes industriveteranen Per Wold-Olsen in som ny styrelseordförande, Adam Dahlberg valdes till ny vice ordförande och AB Segulahs VD Lars Axelson valdes in som ny styrelseledamot.

Med stöd av en stark pipeline och hög efterfrågan i marknaden, många pågående utvärderingar och en fortsatt ökad nyttjandegrad av installerad bas ser vi tillförsikt i att nå våra långsiktiga finansiella mål.

Jag vill framföra ett stort tack till alla medarbetare, kunder, samarbetspartners och aktieägare och ser fram emot ett mycket spännande 2024!

Uppsala, februari 2024
Philip Siberg, VD



TETRA SENSITIVE

Kommentarer till bokslutskommunikén

Intäkter och resultat fjärde kvartalet 2023

Koncernens nettoomsättning för fjärde kvartalet 2023 uppgick till 10 850 KSEK (4 550) motsvarande en ökning med 138 procent jämfört med motsvarande kvartal föregående år. Justerat för valutaförändringar ökade försäljningen med 135 procent.

Tillväxten var främst driven av ökad försäljning av TetraGraph-monitorer på USA-marknaden samt fortsatt ökad försäljning av TetraSens-sensorer på samtliga marknader. Försäljningen av monitorer ökade med 160 procent drivet av ett antal större vunna affärer i USA. Försäljningen av engångssensorer ökade med 121 procent justerat för valutaförändringar. I USA ökade den underliggande försäljningen, justerat för valutaeffekter, med 360 procent. På huvudmarknaderna var det framför allt den installerade basen av monitorer som drev försäljningstillväxten av sensorer.

Bruttomarginalen före avskrivningar under fjärde kvartalet uppgick till 70,8 procent, jämfört med 65,3 procent för motsvarande kvartal föregående år. En ökning hänförlig till produkt- och kundmix där ökad andel av den totala försäljningen kommer från försäljning av TetraGraph-monitorer på direkt marknad i USA samt ökad försäljning av engångssensorerna på huvudmarknaderna. Licensintäkter från Japan bidrog till att stärka marginalen under kvartalet.

Under fjärde kvartalet uppgick koncernens totala rörelsekostnader till 43 379 KSEK (41 390). Direkta rörelsekostnader uppgick till 36 930 (38 090) och övriga rörelseintäkter och kostnader, hänförliga till valuta relaterade omräkning av balansposter, uppgick till 6 449 (3 300). Negativa valutaeffekter har bidragit till kostnadsökningar jämfört med motsvarande kvartal föregående år.

Rörelseresultatet under fjärde kvartalet uppgick till -40 086 KSEK att jämföras med -42 485 KSEK under motsvarande kvartal föregående år.

Förklaring justerade rörelsekostnader

Belopp i KSEK	Q4		Jan-dec	
	2023	2022	2023	2022
Rörelsekostnader - rapporterat	43 379	41 390	145 699	129 510
Avgångsvederlag VD	-	-	-4 107	-
Bolagsfinansiering och relaterade kostnader	-	-	-2 739	-
RMI förvärvskostnader	-	-	-	-16 800
Rörelsekostnader justerat	43 379	41 390	138 853	112 710
Rörelseresultat före avskrivningar - rapporterat	-34 655	-37 460	-116 793	-118 355
Rörelseresultat före avskrivningar - justerat	-34 655	-37 460	-109 947	-101 555
Rörelseresultat - rapporterat	-40 086	-42 485	-137 360	-133 905
Rörelseresultat - justerat	-40 086	-42 485	-130 514	-117 105

Intäkter och resultat januari – december 2023

Nettoomsättningen under perioden uppgick till 35 754 KSEK (14 034) motsvarande en ökning med 155 procent jämfört med samma period föregående år. Justerat för försäljning av RMI-produkter och valutaförändringar ökade försäljningen med 128 procent.

Tillväxten är huvudsakligen hänförlig till direktförsäljning på USA-marknaden till såväl nya kunder som återkommande försäljning av TetraSens engångselektroder till befintliga kunder. Vi ser också en ökning av aktiviteter och försäljningen på den japanska marknaden. I USA ökade den underliggande försäljningen, justerat för valuta och RMI, med 233,3 procent och i Asien med 232,7 procent hänförligt till ökad försäljning till Japan.

Bruttomarginalen före avskrivningar uppgick under perioden till 69,8 procent, jämfört med 62,0 procent föregående år. Ökningen är främst hänförlig till produkt- och kundmix där ökad andel av den totala försäljningen kommer från försäljning av engångssensorer TetraSens och TetraSens Pediatric, framför allt på USA-marknaden. Licensavtalen i Kina och Japan har också bidragit till ökad marginal under perioden.

Koncernens totala rörelsekostnader uppgick till 145 699 KSEK (129 510). Justerat för engångskostnader i år relaterade till VD-byte samt bolagsfinansiering och, bland annat, juridisk support och arbete med emittering av andra och tredje tranchen av RMI-emission, uppgick de totala rörelsekostnaderna till 138 853 KSEK (112 710 justerat för RMI förvärvskostnader). Fortsatt planerad expansion av sälj- och marknadsorganisationen i USA, integration av RMI-organisation från förvärvet 2022 som innebär 12 månaders kostnader under 2023 att jämföra med 6 månaders kostnader samma period förra året, samt negativa valutaeffekter har bidragit till kostnadsökningar jämfört med motsvarande period föregående år.

Rörelseresultatet för perioden uppgick till -137 360 KSEK, justerat -130 514 KSEK (-133 905, justerat -117 104). Rörelseresultatet före avskrivningar för perioden uppgick till -116 793 KSEK, justerat -109 947 KSEK (-118 354, justerat -101 554).

KSEK okt-dec	Rapporterat			RMI-justerat	RMI och valuta-justerat
	2023	2022	Tillväxt	Tillväxt	Tillväxt
US	8 300	1 820	356%	356%	360%
Instrument/övrigt	3 032	76	3 866%	3 866%	3 872%
Engångssensorer	5 269	1 744	202%	202%	203%
Europa	2 029	2 570	-21%	-21%	-27%
Instrument/övrigt	836	1 369	-39%	-39%	-43%
Engångssensorer	1 193	1 201	-1%	-1%	-8%
Övriga Världen	520	159	227%	227%	212%
Instrument/övrigt	334	158	112%	112%	103%
Engångssensorer	186	1	13 251%	13 251%	12 900%
Senzime okt-dec	10 850	4 550	138%	138%	135%
Instrument/övrigt	4 202	1 603	162%	162%	160%
Engångssensorer	6 647	2 947	126%	126%	121%

KSEK jan-dec	Rapporterat			RMI-justerat	RMI och valuta-justerat
	2023	2022	Tillväxt	Tillväxt	Tillväxt
US	24 742	6 801	264%	247%	233%
Instrument/övrigt	10 187	2 108	383%	382%	344%
Engångssensorer	14 554	4 693	210%	186%	181%
Europa	7 865	6 559	20%	19%	10%
Instrument/övrigt	3 801	3 929	-3%	-5%	-11%
Engångssensorer	4 065	2 630	55%	54%	42%
Övriga Världen	3 147	674	367%	207%	187%
Instrument/övrigt	2 240	649	245%	79%	69%
Engångssensorer	907	26	3 455%	3 455%	3 142%
Senzime jan-dec	35 754	14 034	155%	138%	128%
Instrument/övrigt	16 228	6 686	143%	126%	114%
Engångssensorer	19 526	7 348	166%	150%	141%

Finansiell ställning

Vid utgången av fjärde kvartalet uppgick koncernens egna kapital till 375 477 KSEK (261 903). Soliditeten uppgick till 86,7 procent (81,4). Vid periodens utgång uppgick bolagets likvida medel till 151 009 KSEK (26 035). Under kvartalet genomförde bolaget en riktad emission 117 MSEK förre emissionskostnader till rådande marknadskurs. Styrelsens och ledningens bedömning att verksamheten är finansierad bortom en period om tolv månader.

Kassaflöde och investeringar

Kassaflödet från den löpande verksamheten inklusive förändring av rörelsekapital uppgick för det fjärde kvartalet till -29 157 KSEK (-29 436). Det negativa kassaflödet beror mest på det negativa resultatet balanserad av positiv förändring i rörelsekapitalet. Kassaflödet från investeringsverksamheten för det fjärde kvartalet uppgick till -2 152 KSEK (-1 224). Investeringar under perioden är till stor del relaterade till aktivering av utvecklingsprojekt. Kassaflödet från finansieringsverksamheten uppgick till 112 299 KSEK (-935) för det fjärde kvartalet. Under fjärde kvartalet genomfördes en riktad emission om 117 MSEK före transaktionskostnader.

Kassaflödet från den löpande verksamheten inklusive förändring av rörelsekapital för perioden januari-december 2023 uppgick till -113 908 KSEK (-136 778). Det negativa kassaflödet beror till största del på det negativa resultatet, balanserad av positiv förändring i rörelsekapitalet. Ökad försäljning och bättre planering har bidragit till en viss minskning av lager under perioden. Kassaflödet från investeringsverksamheten uppgick för perioden januari – december 2023 till -7 821 KSEK (-4 977), och är till stor del relaterad till aktivering av utvecklingsprojekt. Kassaflödet från finansieringsverksamheten för perioden januari – december 2023 uppgick till 246 511 KSEK (92 364). Senzime genomförde under mars månad 2023 en företrädesemission och under augusti och oktober månad 2023 två riktade emissioner vilken tillsammans tillfört bolaget ca 265 miljoner kronor före emissions- och garantikostnader eller ca 250 miljoner kronor efter emissions och garantikostnader.

Optioner

Koncernen har fyra personaloptionsprogram om sammanlagt 3 210 000 optioner, varav 420 000 optioner har förfallit. Se not 8 för detaljerade beskrivningar. Baserat på befintligt antal aktier och utestående personal- och teckningsoptioner beräknas utspädningen till följd av programmen med antagande att samtliga optioner utnyttjas för nyteckning av aktier uppgå till högst 2,6 procent. Justerat för förfallna optioner är motsvarande siffra 2,3 procent.

Moderbolag och dotterföretag

Merparten av koncernens verksamhet bedrivs i moderbolaget. För kommentarer till moderbolagets resultat hänvisas till de kommentarer som lämnas för koncernen. Det amerikanska bolaget Respiratory Motion Inc. förvärvades under det tredje kvartalet 2022 och är ett till 100 procent helägt dotterbolag till Senzime AB (publ.). Det amerikanska dotterbolaget Senzime Inc. startade sin operativa verksamhet under det andra kvartalet 2020. Försäljningen i USA sker i egen regi. Under det första kvartalet 2021 startade det tyska dotterbolaget Senzime GmbH sin verksamhet. Koncernens två andra dotterbolag innehar endast vissa rättigheter vilka licensierats till moderbolaget mot betalning i form av royalty.

Icke kassaflödespåverkande nedskrivning

Senzime har gjort en icke kassaflödespåverkande nedskrivning av aktievärdet av Respiratory Motion Inc (RMI) i moderbolaget Senzime AB om ca 46 MSEK i det fjärde kvartalet i enlighet med IFRS redovisningsstandard. Nedskrivningen är hänförlig till lägre aktiemarknadsvärde sedan förvärvet av RMI i juli 2022 samt en analys av den tillväxt som krävs för att balansera det bokförda på kort sikt. Senzime har fortsatt tilltro till de långsiktiga tillväxtutsikterna för ExSpirom-systemet som ingick i RMI-förvärvet, men givet den positiva marknadstillväxten för TetraGraph-systemet och affärsmässiga prioriteringar bedöms tillväxten för ExSpirom-systemet ta längre tid än tidigare bedömts. I samband med nedskrivningen gjordes även en reservering om 74 MSEK i moderbolagets räkenskaper för 2023 relaterat till Senzime AB:s fordran mot RMI, mest hänförlig till övertagande av RMI:s skulder i samband med förvärvet.

Hållbarhet

Senzimes verksamhet bidrar till en förbättrad global hälsa och patientsäkerhet genom att minska narkos- och andningsrelaterade komplikationer samt sänka vårdkostnader i samband med kirurgiska ingrepp och akuta behandlingar. Senzimes hållbarhetsarbete stödjer åtagandet gentemot patienter och strävar efter en hållbar utveckling baserad på ansvarfullt agerande och i linje med det grundläggande värderingarna.

Under 2023 tecknade Senzime avtal med UN Global Compact som innebär att bolaget förbinder sig till att verksamheten drivs enligt deras 10 principer som omfattar arbetsrätt, mänskliga rättigheter, antikorrupktion och miljö. Under 2023 certifierades bolaget för ISO 14001 miljöledningssystem.

Övriga väsentliga händelser under kvartalet

En ny klinisk studie med TetraGraph-systemet publicerades i British Journal of Anesthesia Open (BJA Open). Studien var den första i sitt slag och validerade TetraGraph-systemets vågformer (aktionspotentialer) med hjälp av ett AI-baserat neuralt nätverk med en noggrannhet som överstiger 99 procent. Studien utfördes av en forskargrupp vid universitetet i Miami där de har använt kliniska data från Mayo Clinic och University of Debrecen för att utveckla och validera ett AI-baserat konvolutionellt neuralt nätverk (CNN) som korrekt identifierar motoriska aktionspotentialer (CMAPs) från TetraGraph-systemet.

Styrelsen i Senzime genomförde under november månad en riktad nyemission med anledning av förvärvet av Boston-baserade Respiratory Motion Inc som genomfördes den 1 juni 2022. Enligt avtalen för transaktionen ska det Initiala vederlaget efter sedvanliga justeringar för nettolåneskuld och normaliserat rörelsekapital betalas i form av 8 477 937 aktier i Senzime till de säljare av Respiratory Motion som senast den 1 juli 2023 uppfyllde vissa i transaktionen avtalade villkor för erhållande av aktierna. Till följd av svårigheter att överföra aktier till amerikanska värdepapperskonton beslutade styrelsen i Senzime den 5 juli 2023 att förlänga slutdatumet för säljarnas uppfyllande av villkor för erhållande av aktier till den 31 augusti 2023. Varje säljare som uppfyller villkoren senast nämnda datum erhåller sin andel i det initiala vederlaget, som kvittas mot teckningslikviden för säljarens andel i vederlagsaktierna. Nyemissionen genomfördes med stöd av emissions-bemyndigandet från bolagsstämman den 16 maj 2023, och uppgick till 1 583 064 aktier till en teckningskurs om 18,59 kronor per aktie. Teckningskursen per aktie motsvarade den volymviktade kursen (VWAP) för de tjugo handelsdagarna till och med den 31 maj 2022. Teckningsberättigade var de säljare av Respiratory Motion som uppfyllde villkoren för erhållande av aktier den 31 augusti 2023. Betalning för aktierna skedde genom kvittning mot säljarnas andelar i det initiala vederlaget. Skälet till avvikelser från aktieägarnas företrädesrätt är att fullfölja transaktionen i enlighet med ingångna avtal. Nyemissionen medförde en utspädning om cirka 1,3 procent av antalet aktier och röster i Senzime. Antalet aktier och röster i Senzime ökade genom nyemissionen med 1 583 064 från 118 122 614 till 119 705 678. Aktiekapitalet ökar med 197 883 kronor från 14 765 326,75 kronor till 14 963 209,75 kronor. Den 1 juli 2022 emitterades 2 127 537 Vederlagsaktier, den 5 juli 2023

emitterades 5 055 954 Vederlagsaktier och nu emitteras upp till 1 583 064 ytterligare Vederlagsaktier. Det totala antalet som emitterats till följd av förvärvet av Respiratory Motion uppgår därmed till 8 766 555, vilket är något högre – 288 618 aktier – än det ursprungligen kommunicerade antalet (vilket var 8 477 937). Differensen beror på slutgiltiga kontraktuella åtaganden inom ramen för transaktionen. Respiratory Motion har konsoliderats in i Senzimes finansiella rapportering sedan den 1 juli 2022.

Dialogen mellan Senzimes amerikanska dotterbolag Senzime Inc. och Florida-baserade Mercury Medical avseende ett avslutat distributionsavtal under 2022 har fortgått under kvartalet med målsättning att hitta en lösning.

Väsentliga händelser efter kvartalets utgång

Senzime expanderar den kommersiella organisationen i USA, tillsätter en Vice President Global Marketing och flyttar av det amerikanska huvudkontoret från Boston till St. Louis. Expansionen av den kommersiella verksamheten i USA är resultatet av ökad efterfrågan för Senzimes produkter och lösningar.

Senzimes licenstagare Fukuda Denshi lanserar integrerad TetraGraph-modul på den japanska marknaden. Den nya NH100-modulen, som utvecklats baserat på Senzimes TetraGraph-teknologi, marknadsförs som ett nytt tillbehör till Fukuda Denshis patientövervakningssystem för att möjliggöra EMG-baserad neuromuskulär övervakning i operationsalar.

Risker och osäkerhetsfaktorer

Ett antal riskfaktorer kan ha en negativ inverkan på verksamheten i Senzime. Det är därför av stor vikt att beakta relevanta risker vid sidan av bolagets tillväxtpotentialer. En redogörelse för koncernens väsentliga finansiella och affärsmässiga risker återfinns i förvaltningsberättelsen och i årsredovisningen för 2022. Några ytterligare väsentliga risker bedöms inte ha tillkommit.

Covid-19 och det geopolitiska läget

Precis som många andra företag har Senzime stått inför stora utmaningar som en konsekvens av Covid-19-pandemin. Det grundläggande behovet av neuromuskulär övervakning har inte minskat, även om operationer har skjutits på framtiden för att tillmötesgå och möjliggöra tillgången på medicinsk personal. Pandemin påverkade antal nya utprovningar under 2020 och 2021. Accessen till sjukhusen har varierat mellan olika länder. Senzime har dock sett en ökad tillgång till sjukhusen under 2022 och full access igen under 2023. Senzime har ingen verksamhet i Ryssland, Ukraina, Israel eller Palestina.

Granskning

Denna bokslutskommuniké har inte varit föremål för granskning av bolagets revisorer.

Styrelsens försäkran

Styrelsen och verkställande direktören försäkrar att bokslutskommunikén ger en rättvisande översikt av moderbolagets och koncernens verksamhet, ekonomiska ställning och resultat samt beskriver de väsentliga risker och osäkerhetsfaktorer som moderbolaget och de företag som ingår i koncernen står inför.

Uppsala den 15 februari 2024

Per Wold-Olsen
Styrelseordförande

Adam Dahlberg
Vice styrelseordförande

Sorin Brull
Styrelseledamot

Göran Brorsson
Styrelseledamot

Eva Walde
Styrelseledamot

Lars Axelson
Styrelseledamot

Philip Siberg
Verkställande direktör

Koncernens rapport över totalresultat i sammandrag

Belopp i KSEK	Not	Q4		jan-dec	
		2023	2022	2023	2022
Nettoomsättning	2	10 850	4 550	35 754	14 034
Kostnad för sålda varor	3	-7 557	-5 645	-27 415	-18 429
Bruttoresultat		3 293	-1 095	8 339	-4 395
Utvecklingskostnader	4	-4 883	-6 461	-19 363	-19 463
Försäljningskostnader	4	-22 332	-23 475	-77 682	-70 045
Administrationskostnader	5	-9 715	-8 154	-45 107	-44 340
Övriga rörelseintäkter		4 860	3 361	15 290	16 461
Övriga rörelsekostnader		-11 309	-6 661	-18 837	-12 123
Rörelseresultat		-40 086	-42 485	-137 360	-133 905
Finansiella intäkter		630	-	999	-
Finansiella kostnader		-161	-207	-798	-453
Finansiella poster – netto		469	-207	201	-453
Resultat efter finansiella poster		-39 617	-42 692	-137 159	-134 358
Inkomstskatt		809	-194	3 010	1 658
Periodens resultat		-38 808	-42 886	-134 149	-132 700

Belopp i KSEK	Not	Q4		jan-dec	
		2023	2022	2023	2022
Periodens resultat		-38 808	-42 886	-134 149	-132 700
Övrigt totalresultat					
Poster som kan komma att omföras till årets resultat					
Omräkningsdifferenser		-7 346	-7 788	-3 325	2 348
Summa totalresultat för perioden		-46 154	-50 674	-137 474	-130 352

Årets resultat och summa totalresultat är i sin helhet hänförligt till moderföretagets aktieägare.

Resultat per aktie, räknat på periodens resultat hänförligt till moderföretagets aktieägare

SEK	Not	Q4		jan-dec	
		2023	2022	2023	2022
Vägt genomsnittligt antal aktier- före utspädning	6	119 054 863	69 883 985	92 269 497	66 627 234
Vägt genomsnittligt antal aktier- efter utspädning	6	119 054 863	69 883 985	92 269 497	66 627 234
Resultat per aktie, före och efter utspädning	6	-0,33	-0,61	-1,45	-1,99

Koncernens balansräkning i sammandrag

Belopp i KSEK	Not	31 december	
		2023	2022
TILLGÅNGAR			
Anläggningstillgångar			
Immateriella tillgångar		227 193	243 328
Materiella anläggningstillgångar		2 592	2 285
Nyttjanderätter		11 931	13 781
Övriga finansiella anläggningstillgångar		4 431	4 084
Summa anläggningstillgångar		246 147	263 478
Omsättningstillgångar			
Varulager		20 340	21 652
Kundfordringar		8 569	4 210
Övriga fordringar		4 819	4 746
Förutbetalda kostnader och upplupna intäkter		2 238	1 721
Likvida medel		151 009	26 035
Summa omsättningstillgångar		186 975	58 364
SUMMA TILLGÅNGAR		433 122	321 842
EGET KAPITAL OCH SKULDER			
Eget kapital		375 477	261 903
SKULDER			
Långfristiga skulder			
Avsättningar		3 750	2 886
Leasingskuld		8 578	10 506
Uppskjuten skatteskuld		21 767	25 361
Summa långfristiga skulder		34 095	38 753
Kortfristiga skulder			
Leasingskuld		2 890	2 537
Leverantörsskulder		5 146	7 318
Övriga kortfristiga skulder		3 608	2 508
Upplupna kostnader		11 906	8 823
Summa kortfristiga skulder		23 550	21 186
SUMMA EGET KAPITAL OCH SKULDER		433 122	321 842

Koncernens rapport över förändring i eget kapital i sammandrag

Belopp i KSEK	Hänförligt till moderföretagets aktieägare			Balanserat resultat inkl periodens resultat	Totalt eget kapital
	Aktiekapital	Övrigt tillskjutet kapital	Reserver		
Ingående balans per 1 januari 2022	7 812	397 553	1 333	-256 118	150 580
Justering av omräkningsdifferens			621	-621	
Justerad ingående balans per 1 januari 2022	7 812	397 553	1 954	-256 739	150 580
Periodens resultat				-132 701	-132 701
Övrigt totalresultat			2 348		2 348
Summa totalresultat	-	-	2 348	-132 701	-130 353
Transaktioner med aktieägare i deras egenskap av ägare					
Personaloptioner				1 577	1 577
Kvittningsemission vid förvärv	168	130 804			130 972
Kostnader hänförliga till emissioner		-244			-244
Kvittning av skulder	97	14 286			14 383
Riktad kontantemission	658	99 342			100 000
Kostnader hänförliga till emissioner		-5 012			-5 012
Summa transaktioner med aktieägare	923	239 176	-	1 577	241 676
Utgående eget kapital 31 december 2022	8 735	636 729	4 302	-387 863	261 903

Belopp i KSEK	Hänförligt till moderföretagets aktieägare			Balanserat resultat inkl periodens resultat	Totalt eget kapital
	Aktiekapital	Övrigt tillskjutet kapital	Reserver		
Ingående balans per 1 januari 2023	8 735	636 729	4 302	-387 863	261 903
Periodens resultat				-134 149	-134 149
Övrigt totalresultat			-3 325		-3 325
Summa totalresultat	-	-	-3 325	-134 149	-137 474
Transaktioner med aktieägare i deras egenskap av ägare					
Personaloptioner				859	859
Nyemission	1 585	90 364			91 949
Kostnader hänförliga till emissioner		-9 106			-9 106
Nyemission	1 563	54 687			56 250
Kostnader hänförliga till emissioner		-2 124			-2 124
Emission	830	-830			-
Nyemission	2 250	114 750			117 000
Kostnader hänförliga till emissioner		-3 780			-3 780
Summa transaktioner med aktieägare	6 228	243 961	-	859	251 048
Utgående eget kapital 31 december 2023	14 963	880 690	977	-521 153	375 477

Koncernens rapport över kassaflöde i sammandrag

Belopp i KSEK	Q4		jan-dec	
	2023	2022	2023	2022
Kassaflöde från den löpande verksamheten				
Rörelseresultat	-40 086	-42 485	-137 360	-133 905
<i>Justering för poster som inte ingår i kassaflödet:</i>				
–Avskrivningar	5 431	5 026	20 567	15 550
–Övriga ej kassaflödespåverkande poster	415	457	1 049	1 831
Betald ränta	-	-8	-92	-23
Erhållen ränta	630	-	999	-
Betald inkomstskatt	-134	-107	-331	-240
Kassaflöde från den löpande verksamheten före förändring av rörelsekapital	-33 744	-37 117	-115 168	-116 787
Kassaflöde från förändring av rörelsekapital				
Ökning/minskning av varulager	483	-3 583	1 312	-5 496
Ökning/minskning av kundfordringar	-242	-545	-4 359	1 862
Ökning/minskning av övriga rörelsefordringar	-1 692	5 604	-590	6 583
Ökning/minskning av leverantörsskulder	1 494	3 021	-2 172	1 388
Ökning/minskning av övriga rörelseskulder	4 544	3 184	7 069	-24 328
Summa förändring av rörelsekapital	4 587	7 681	1 260	-19 991
Kassaflöde från den löpande verksamheten	-29 157	-29 436	-113 908	-136 778
Kassaflöde från investeringsverksamheten				
Investeringar i materiella tillgångar	-256	-80	-950	-979
Investeringar i immateriella tillgångar	-1 896	-1 144	-6 871	-4 129
Investeringar i andelar i koncernföretag	-	-	-	131
Kassaflöde från investeringsverksamheten	-2 152	-1 224	-7 821	-4 977
Kassaflöde från finansieringsverksamheten				
Utbetalningar som avser amorteringar av leasingskulder	-937	-935	-3 678	-2 380
Nyemission, netto efter transaktionskostnader	113 236	-	250 189	94 744
Kassaflöde från finansieringsverksamheten	112 299	-935	246 511	92 364
Minskning/ökning av likvida medel	80 990	-31 595	124 782	-49 391
Likvida medel vid periodens början	69 735	58 389	26 035	74 872
Kursdifferens i likvida medel	284	-759	192	554
Likvida medel vid periodens slut	151 009	26 035	151 009	26 035

Moderbolagets resultaträkning

Belopp i KSEK	Q4		jan-dec	
	2023	2022	2023	2022
Nettoomsättning	11 913	5 422	38 919	13 643
Kostnad för sålda varor	-5 349	-3 194	-18 220	-8 564
Bruttoresultat	6 564	2 228	20 699	5 079
Utvecklingskostnader	-3 485	-4 625	-13 199	-14 906
Försäljningskostnader	-47 362	-36 507	-72 408	-64 313
Administrationskostnader	-8 878	-7 479	-39 837	-25 007
Övriga rörelseintäkter	4 859	3 007	15 298	16 043
Övriga rörelsekostnader	-11 468	-6 616	-18 557	-12 073
Rörelseresultat	-59 770	-49 992	-108 004	-95 177
Finansiella intäkter	2 378	1 598	7 328	1 598
Finansiella kostnader	-120 097	1	-120 125	-2
Finansiella poster – netto	-117 719	1 599	-112 797	1 596
Resultat efter finansiella poster	-177 489	-48 393	-220 801	-93 581
Periodens resultat	-177 489	-48 393	-220 801	-93 581

I moderbolaget återfinns inga poster som redovisas som Övrigt totalresultat varför Summa totalresultat överensstämmer med Periodens resultat.

Av totalt 120 125 KSEK redovisade finansiella kostnader för 2023, 45 918 KSEK är relaterad till nedskrivningen av RMI-aktier i moderbolaget samt 74 179 KSEK relaterat till nedskrivningen av moderbolagets fordran mot RMI.

Moderbolagets balansräkning

Belopp i KSEK	Not	31 december	
		2023	2022
TILLGÅNGAR			
Anläggningstillgångar			
Immateriella anläggningstillgångar		25 854	20 914
Materiella anläggningstillgångar		1 416	1 457
Finansiella anläggningstillgångar		137 139	246 194
Summa anläggningstillgångar		164 409	268 565
Omsättningstillgångar			
Varulager		17 381	13 663
Kundfordringar och andra fordringar		5 367	5 856
Fordringar hos koncernföretag		8 606	2 560
Förtutbetalda kostnader och upplupna intäkter		2 345	1 987
Kassa och bank		147 853	20 434
Summa omsättningstillgångar		181 552	44 500
SUMMA TILLGÅNGAR		345 961	313 065
EGET KAPITAL OCH SKULDER			
EGET KAPITAL			
Bundet eget kapital		43 986	33 351
Fritt eget kapital		253 858	234 367
Summa eget kapital		297 844	267 718
SKULDER			
Långfristiga skulder			
Avsättningar		3 750	2 886
Summa långfristiga skulder		3 750	2 886
Kortfristiga skulder			
Leverantörsskulder		4 658	5 820
Skulder till koncernföretag		28 685	29 617
Övriga kortfristiga skulder		2 490	2 239
Upplupna kostnader		8 534	4 785
Summa kortfristiga skulder		44 367	42 461
SUMMA EGET KAPITAL OCH SKULDER		345 961	313 065

Noter till koncernredovisningen

Not 1. Redovisningsprinciper

Denna bokslutskommuniké och sammandrag för det fjärde kvartalet som slutade 31 december 2023 är upprättad i enlighet med den internationella redovisningsstandarden IAS 34 "Delårsrapportering". Termen "IFRS" i detta dokument innefattar tillämpningen av IAS och IFRS, såväl som tolkningar av dessa rekommendationer som publicerats av IASB:s Standards Interpretation Committee (SIC) och IFRS Interpretation Committee (IFRIC). Tillämpningen av redovisningsprinciperna är i överensstämmelse med de som finns i Årsredovisningen för räkenskapsåret som slutade den 31 december 2022 och ska läsas tillsammans med denna bokslutskommuniké. Det föreligger inga förändringar av IFRS under 2023 som estimeras ha väsentlig påverkan på resultat och finansiell position för koncernen. Om inte annat särskilt anges, redovisas alla belopp i tusentals kronor (KSEK). Uppgift inom parentes avser jämförelseåret.

Not 2. Nettoomsättningens fördelning

Belopp i KSEK	Q4		jan-dec	
	2023	2022	2023	2022
Instrument/Övrigt	4 202	1 603	16 228	6 686
- varav royaltyintäkter	90	124	1 336	272
Engångssensorer	6 647	2 947	19 526	7 348
Summa	10 850	4 550	35 754	14 034

Not 3. Kostnad sålda varor

Belopp i KSEK	Q4		jan-dec	
	2023	2022	2023	2022
Materialkostnader	2 282	906	8 450	3 862
Personalkostnader	350	274	1 030	672
Externa tjänster	443	285	1 032	537
Avskrivningar	4 482	4 180	16 903	13 358
Summa	7 557	5 645	27 415	18 429

Not 4. Försäljnings-, administrations- och utvecklingskostnader per kostnadsslag

Belopp i KSEK	Q4		jan-dec	
	2023	2022	2023	2022
Personalkostnader	21 591	23 481	84 682	72 905
Konsultkostnader	7 888	6 283	28 873	22 285
Avskrivningar	215	430	635	689
Övriga kostnader	7 236	7 896	27 961	37 969
Summa	36 930	38 090	142 152	133 848

Not 5. Transaktioner med närstående

Under perioden har två styrelseledamöter fakturerat 2 732 KSEK (1 867) på marknadsmässiga villkor, för utförda konsulttjänster kopplade till bolagets operativa verksamhet.

Tjänsterna är i huvudsak utförda av Sorin Brull 1 311 KSEK (1 224) och Jenny Freeman 1 421 KSEK (643).

Not 6. Resultat per aktie

SEK	Q4		jan-dec	
	2023	2022	2023	2022
Resultat per aktie, före utspädning	-0,33	-0,61	-1,45	-1,99
Resultat per aktie, efter utspädning	-0,33	-0,61	-1,45	-1,99
Resultatmått som använts i beräkningen av resultat per aktie				
Resultat hänförligt till moderföretagets aktieägare som används	Periodens resultat	Periodens resultat	Periodens resultat	Periodens resultat
Resultat hänförligt till moderföretagets aktieägare, tkr	-38 808	-42 886	-134 149	-132 700
Antal				
Vägt genomsnittligt antal stamaktier vid beräkning av resultat per aktie före utspädning	119 054 863	69 883 985	92 269 497	66 627 234
Justering för beräkning av resultat per aktie efter utspädning	-	-	-	-
Optioner				
potentiella stamaktier som använts som nämnare vid beräkning av resultat per aktie efter utspädning	119 054 863	69 883 985	92 269 497	66 627 234

Resultat per aktie efter utspädning redovisas ej då det ger ett bättre resultat per aktie eftersom periodens resultat är negativt. I företrädesemissionen som genomförts under årets första kvartal finns ett fondemissionselement, effekten är dock oväsentlig då teckningsrätterna hade ett lågt värde då emissionen ej fulltecknades. Följaktligen har ingen omräkning gjorts.

Aktiekapitalets utveckling

Datum	Händelse	Antal aktier	Aktiekapital (SEK)	Kvotvärde (SEK)
1 januari 2023	Ingående	69 883 985	8 735 498	0,125
11 mars 2023	Företrädesemission	12 682 675	1 585 334	0,125
5 juli 2023	Kvittningsemision RMI del 2	5 055 954	631 994	0,125
24 augusti 2023	Riktad emission	12 500 000	1 562 500	0,125
25 september 2023	Riktad emission	18 000 000	2 250 000	0,125
7 november 2023	Kvittningsemision RMI del 3	1 583 064	197 833	0,125
Summa 31 december 2023		119 705 678	14 963 210	0,125

Styrelsen i Senzime beslutade, med anledning av Transaktionen, och med stöd av emissionsbemyndigandet från bolagsstämman den 16 maj 2023, den 7 november 2023 om en riktad nyemission av högst 1 583 064 aktier till en teckningskurs om 18,59 kronor per aktie. Teckningskursen per aktie motsvarade den volymviktade kursen (VWAP) för de tjugo handelsdagarna till och med den 31 maj 2022. Teckningsberättigade var de säljare av Respiratory Motion som uppfyllde villkoren för erhållande av aktier den 31 augusti 2023. Betalning för aktierna skedde genom kvittning mot säljarnas andelar i det Initiala Vederlaget. Skälet till avvikelsen från aktieägarnas företrädesrätt var att fullfölja Transaktionen i enlighet med ingångna avtal.

Styrelsen beslutade den 25 september 2023, att med stöd av bemyndigande från bolagsstämman den 16 maj 2023, genomföra en riktad nyemission av aktier till ett begränsat antal nya och befintliga investerare, däribland de nytillkommande aktieägarna Segulah Medical Acceleration och Carnegie Fonder. De befintliga aktieägare som deltog i Emissionen var Fredrik Rapp, Fjärde AP-fonden, Crafoordska stiftelsen, Handelsbanken Fonder och Swedbank Robur, vilka samtliga uttryckt ett långsiktigt engagemang för bolaget. Emissionen var villkorad av efterföljande godkännande från bolagsstämman den 19 oktober 2023. Extra bolagsstämma godkände emissionen.

Not 7. Alternativa nyckeltal

Senzime har definierat alternativa nyckeltal enligt nedan. Beräkningar publiceras på bolagets hemsida www.senzime.com.

Nyckeltal	Definition	Motiv för användande
Bruttomarginal exklusive avskrivningar	Bruttoresultat exklusive avskrivningar på immateriella tillgångar dividerat med nettoomsättning	Koncernen använder sig av det alternativa nyckeltalet bruttomarginal exkl. avskrivningar då det visar hur stor påverkan avskrivningar av immateriella anläggningstillgångar har på bruttomarginalen.
Rörelseresultat exklusive avskrivningar	Rörelseresultat exklusive avskrivningar på immateriella tillgångar	Koncernen använder sig av det alternativa nyckeltalet Rörelseresultat exkl. avskrivningar då det visar hur stor påverkan avskrivningar av balanserade utvecklingskostnader har på rörelseresultatet.
Soliditet	Periodens utgående eget kapital dividerat med periodens utgående balansomslutning	Koncernen använder sig av det alternativet nyckeltalet soliditet då det visar hur stor del av balansomslutningen som utgörs av eget kapital och har inkluderats för att investerare skall kunna bedöma koncernens kapitalstruktur.
Jämförelsestörande poster	Poster av väsentligt värde, som saknar tydliga samband med den ordinarie verksamheten och är av sådan typ att de inte kan förväntas inträffa ofta. Det kan exempelvis avse förvärv, stora ordrar av engångskaraktär, andra ovanliga engångsintäkter och kostnader, kapitalvinster/förluster från avyttringar, omstruktureringskostnader och nedskrivningar.	Ger en bättre förståelse för företagets underliggande verksamhet.
Valutaförändring	Justerat för valutaförändring på rörelsens nettoomsättning exkluderar effekten av växelkurser genom att räkna om rörelsens nettoomsättning för den relevanta perioden med de valutakurser som användes för den jämförbara perioden.	Måttet är viktigt för att förstå verksamhetens underliggande utveckling och ökar jämförbarheten mellan perioderna

	Q4		jan-dec	
	2023	2022	2023	2022
A Nettoomsättning, KSEK	10 850	4 550	35 754	14 034
B Bruttoresultat exkl avskrivningar, KSEK	7 679	2 971	24 947	8 707
B/A Bruttomarginal exklusive avskrivningar, %	70,8%	65,3%	69,8%	62,0%

	Q4		jan-dec	
	2023	2022	2023	2022
Belopp i KSEK				
A Rörelseresultat	-40 086	-42 485	-137 360	-133 905
B Avskrivningar	5 431	5 025	20 567	15 550
A+B Rörelseresultat före avskrivningar	-34 655	-37 460	-116 793	-118 355

	Q4		jan-dec	
	2023	2022	2023	2022
Belopp i KSEK				
A Eget kapital	375 477	261 903	375 477	261 903
B Summa tillgångar	433 122	321 842	433 122	321 842
A/B Soliditet, %	86,7%	81,4%	86,7%	81,4%

Not 8. Personaloptionsprogram

Utspädning från optionsprogrammen

Totalt omfattar koncernens fyra personaloptionsprogram 3 210 000 tilldelade optioner vilket vid fullt utnyttjande innebär en utspädning om ca 2,6 procent. Detta är förutsatt att samtliga optioner utnyttjas. Under perioden januari-december 2023 har 277 000 personaloptioner förfallit. Totalt har 420 000 personaloptioner hittills förfallit och de återstående 2 790 000 personaloptionerna skulle, om de utnyttjades fullt ut, innebära en utspädning om ca 2,3 procent.

Personaloptionsprogram 2023/2027

En extra bolagsstämma den 20 september 2023 beslutade, i enlighet med styrelsens förslag, att införa personaloptionsprogram 2023/2027 genom en riktad emission av totalt 1 100 000 teckningsoptioner till det av bolaget helägda dotterbolaget MD Biomedical AB. 1 000 000 optioner kan tilldelas deltagare i programmet, och resterande 100 000 får användas för att täcka eventuella kassaflödesmässiga effekter till följd av sociala kostnader till följd av programmet.

Optioner tjänas in under en treårsperiod och kan därefter utövas under perioden den 1 oktober 2026 till den 1 oktober 2027. Under förutsättning att de uppställda målen nås berättigar varje option till förvärv av en (1) ny aktie i Senzime till ett pris motsvarande 125 procent av den volymvägda genomsnittskursen för bolagets aktie på Nasdaq Stockholm under en period om tio (10) handelsdagar före den beslutande bolagsstämma. Ökningen av bolagets aktiekapital kan vid fullt utövande av optionerna uppgå till högst 137 500 kronor.

Av samtliga 1 000 000 optioner, tilldelades 995 000 optioner i oktober 2023.

Not 9. Eventualförpliktelser

Det strategiska connectivity- och licensavtalet med Masimo som tecknades i juni 2022 innebär att framtida försäljning kommer att medföra royaltyutbetalningar baserat på en marknadsmässig royaltymodell. Avtalet finns ytterligare beskrivet i delårsrapporten för januari-juni 2022.

I RMI-förvärvet ingår en villkorad köpeskilling uppgående till 25 MUSD, vilken erläggs för det fall vissa milstolpar för RMI uppfylls under kalenderåret 2023. Milstolparna för RMI är inte uppfyllda under kalenderåret 2023 och villkorad köpeskilling kommer inte att utgå.

Senzime är ett svenskt medicintekniskt företag som utvecklar och marknadsför CE- och FDA-godkända patientövervakningssystem. Sensimes anställda över hela världen är engagerade i visionen om en värld utan postoperativa komplikationer. Företaget marknadsför en innovativ portfölj av lösningar, inklusive TetraGraph® och ExSpiron® 2Xi för övervakning av neuromuskulär funktion och andning under och efter operation.

Målet är att hjälpa till att eliminera vårdrelaterade komplikationer och radikalt minska kostnader i samband med kirurgiska ingrepp och akuta behandlingar.

Senzime siktar på en marknad som värderas till över 40 miljarder SEK per år och arbetar med säljteam på världens ledande marknader. Bolagets aktier är noterade på NASDAQ Stockholms huvudmarknad (ticker SEZI). Mer information finns på [senzime.com](https://www.senzime.com).

Kalender 2024

Årsredovisning 2023	24 april 2024
Delårsrapport Q1 2024	7 maj 2024
Årsstämma	16 maj 2024
Delårsrapport Q2 2024	26 augusti 2024
Delårsrapport Q3 2024	6 november 2024

Kontakt

Philip Siberg
CEO
Tel. +46 (0) 707 90 67 34
e-post: philip.siberg@senzime.com

Slavoljub Grujicic
CFO
Tel. +46 (0) 763 06 60 11
e-post: slavoljub.grujicic@senzime.com

Adress

Senzime AB
Ulls väg 41
756 51 Uppsala
www.senzime.com