MAVEN WIRELESS

Q3 2021



Delårsrapport

januari - september 2021

Maven Wireless Sweden AB

Om Maven Wireless

Maven Wireless erbjuder banbrytande lösningar för trådlös inomhustäckning.
Bolaget erbjuder end-to-end digitala lösningar med enastående prestanda. Produkterna säkerställer trådlös täckning för såväl kritiska tjänster som konsumenttjänster och används i tunnlar, tåg, tunnelbanor, arenor, byggnader och mer. Vi brinner för att göra samhället och våra kunders och slutanvändares liv bättre, enklare och säkrare genom att leverera 100% trådlös täckning.
För mer information: www.mavenwireless.com

Rekordstor orderingång och tre nya marknader

Tredje kvartalet
1 juli - 30 september 2021

- Orderingången uppgick till 33 783 TSEK (635)
- Order från 8 nya kunder under perioden
- Nettoförsäljning uppgick till 8 894 TSEK (5 325)
- EBITDA uppgick till -4 406 TSEK (-2 440)
- Rörelseresultatet uppgick till- 5 230 TSEK (-3 234)
- Kassaflödet från den löpande verksamheten uppgick till -4 259 TSEK (640)
- Nettovinst per aktie -0,11 (-0,07)

Delåret
1 januari - 30 september 2021

- Orderingången uppgick till 70 416 TSEK (15 090)
- Order från 17 nya kunder under perioden
- Nettoförsäljning uppgick till 33 294 TSEK (48 236)
- EBITDA uppgick till -6 126 TSEK (-11 479)
- Rörelseresultatet uppgick till- 8 572 TSEK (- 13 745)
- Kassaflödet från den löpande verksamheten uppgick till -7 905 TSEK (3 575)

  Nettovinst per aktie -0,18 (-0,31)
- Life Cycle Assessment -68% kgCO2e under drift

	Q3			jan-sep			jan-dec
TSEK	**2021**	**2020**	**Δ%**	**2021**	**2020**	**Δ%**	**2020**
Nettoomsättning	8 894	5 325	67%	33 294	48 236	-31%	49 522
Försäljningstillväxt %	67%	1289%	-95%	-31%	1289%	-102%	10%
EBITDA	-4 406	-2 440	81%	-6 126	-11 479	-47%	-16 558
EBITDA-marginal %	-50%	-46%	-4%	-18%	-24%	0%	-33%
Rörelseresultat (EBIT)	-5 230	-3 234	62%	-8 572	-13 745	-38%	-19 618
Rörelsemarginal %	-59%	-61%	2%	-26%	-28%	3%	-40%
Periodens resultat	-5 320	-3 332	60%	-8 898	-14 041	-108%	-20 269
Investeringar i immateriella tillgångar	3 101	2 271	37%	9 847	8 749	-33%	11 949
Kassaflöde från den löpande verksamheten	-4 259	640	-765%	-7 905	3 575	-85%	-6 957
Genomsnittlig anställda ink egna konsulter	30	22	36%	30	22	36%	22
Nettovinst per aktie	-0,11	-0,07	41%	-0,18	-0,31		-1,77
Antal aktier vid periodens utgång före utspädning	50 657 700	44 876 480		50 657 700	44 876 480		45 790 800
Antal aktier vid periodens utgång efter utspädning	50 817 700	45 036 480		50 817 700	45 036 480		45 950 800

Kommentarer från VD

Bolagets orderingång och orderbok om drygt 43 miljoner kronor vid periodens slut är rekordstor och även ett tydligt besked om att bolaget levererar tillväxt i rekordfart och expanderar in på nya marknader. Det är en tydlig skillnad på aktiviteter med fler projekt och beslut på marknaden efter sommaren jämfört mot tidigare kvartal under året.

Det är samtidigt glädjande att vi tar hem stora affärer vilka pressmeddelats under hösten. Det gäller nytt projekt i Filippinerna med en befintlig kund som beställt en högkapacitetslösning för hotell och kasino som inkluderar 5G täckning med leveranser under Q4 2021 samt Q1 2022 värt drygt 13 miljoner kronor. I Turkiet tog vi hem en affär också om cirka 13 miljoner kronor för blåljusradiotäckning i tunnlar med leveranser under Q4 2021 samt Q1 2022.

Vidare har vi signerat ett nytt strategiskt ramavtal med en systemintegratör i Frankrike för mobiltäckning i järnvägstunnlar och på järnvägsstationer. Det är ett 3 årigt avtal som är värt cirka 120 miljoner kronor. Avtalet har option att förlängas med ytterligare 2 år.

Bolaget fortsätter expansionen på nya marknader med order från kunder i Australien och Kina och vi förbereder vidare expansion på den amerikanska marknaden där ett nytt dotterbolag Maven Wireless Inc. blivit registrerat i Delaware.

Försäljning om cirka 9 miljoner kronor är 67% högre än samma period föregående år. Vidare konstaterar jag att ackumulerad bruttomarginal är 34% vilket är över förväntan. Samtidigt nås negativa EBIT-siffror och bolaget genererar en förlust för kvartalet vilket främst beror på kostnader i samband med expansionen av bolaget.

Medvetenheten om och intresset för bolagets unika produkter växer på marknaden vilket också gör att vi har en rekordstor offertstock på offererade affärer gentemot kunder från alla befintliga regioner vi bearbetar idag, Europa, Mellanöstern och Asien.

Den globala situationen med brist på vissa typer av IC komponenter innebär att organisationen arbetar kontinuerligt med att säkra upp leveranser av kritiska komponenter för upp till 12 månaders rullande produktion. I enskilda fall har viss produktion senarelagts några veckor på grund av störningar i material-flödes processen. Trots detta lyckas vi fortfarande i snitt hålla våra standardledtider i medeltal gentemot kunderna från fabrik.

" Den växande orderingången följer bolagets fortsatta expansion där vi har order från ytterligare 8 nya kunder under perioden"

ORDERINGÅNG, MSEK

34

FÖRSÄLJNING, MSEK

9

Q3 2021

Hållbarhet för fastighetsägare blir allt viktigare och vi ser flera länder i Europa som är dedikerade att uppnå EU kommissionens mål med en 40% minskning av utsläpp till 2030. Maven Wireless produkter är ett medel för att kunna etablera inomhus täckning med 5G samtidigt som målet med 40%minskning av utsläppen kan nås för fastighetsägare och operatörer av telekomnät. Vi är stolta att kunna erbjuda mer hållbara lösningar för inomhustäckning som hjälper till med att minska utsläppen på vår planet.

Jag ser fram emot nästa steg i vår globala expansion och att tillsammans med vår mycket kompetenta organisation fortsätta att göra samhället och våra kunders och slutanvändares liv enklare och säkrare genom att leverera radiotäckning med hög bandbredd och lågt klimatavtryck.

Kista, 27 oktober 2021

Fredrik Ekström – VD

ORDERINGÅNG, TSEK

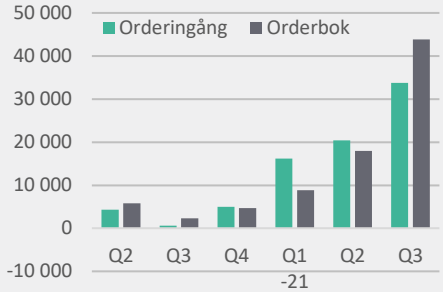

ORDERBOK, MSEK

43

Väsentliga händelser under tredje kvartalet

Covid-19

Pandemins effekter är fortfarande märkbara på bolagets verksamhet om än i mindre utsträckning än föregående period. Aktiviteterna på marknaden är märkbart högre efter sommaren. Orderingången är rekordstor under perioden. Däremot är tillgången på komponenter fortsatt ansträngt vilket påverkar produktionsplanering och strategiskt inköp av säkerhetslager behöver göras. Fraktpriser har också blivit dyrare men påverkar inte verksamheten nämnvärt då vårt propduktpris är så dominant jämfört mot kostnaden av frakten.

Väsentliga händelser efter periodens utgång

Bolaget har signerat ett 3-årigt ramavtal värt cirka 120 miljoner kronor med en ny kund i Frankrike. Ramavtalet kan förlängas i upp till ytterligare 2 år. Kunden är en av de ledande franska systemintegratörerna med fyrtio års operativ erfarenhet av att distribuera TV/radio-, mobil- och fiberoptiska nätverk i Frankrike och utomeuropeiska franska regionerna. Ramavtalet omfattar Maven digitala DAS -system för att tillhandahålla 2G upp till 5G mobiltäckning för alla mobiloperatörer i Frankrike.

Ekonomisk utveckling

Orderingång & Försäljning

Orderingång under tredje kvartalet uppgick till 33 783 TSEK (635) fördelat på 21 order från 16 olika kunder. Återhämtningen från Covid-19 visar en tydlig trend genom ökad orderingång men följdeffekterna av pandemin som på bristen på IC komponenter och förseningar från leverantörer av nya komponentvarianter för tillverkning av nya produktprototyper har lett till viss omplanering av leveranser.

Vid periodens utgång uppgick orderboken till 43 840 TSEK.

Nettoomsättning och Resultat

Nettoomsättningen uppgick till 8 894 TSEK (5 325) vilket är en ökning med 67% jämfört med motsvarande period föregående år. Den starka nettoomsättningstillväxten mot samma period föregående år beror främst på återhämtningen från pandemin men drivs också av organisk tillväxt och en växande orderbok. Den positiva utvecklingen av den ackumulerade bruttovinstmarginalen 34% (8,3%) är i linje med det pågående arbetet med att minska produktionskostnaderna.

Omsättningen är hänförlig till kunder inom Europa och Asien.

Rörelseresultat

Rörelseresultatet (EBIT) uppgick till -5 229 TSEK (-3 234). Det negativa resultatet är främst påverkad av kostnader relaterade till bolagets expansion. Resultat efter finansiella poster uppgick till -5 320 TSEK (-3 332).

Kontraktstillverkning från 3:e part

Leveranser från fabrik har i medeltal skett på normala leveranstider, några ordrar har levererats på kortare tid då produktion har förberetts baserat på försäljningsprognos och några order har skett på längre leveranstider på grund av störningar i leveranser av IC kretsar.

NETTOFÖRSÄLJNING (TSEK)

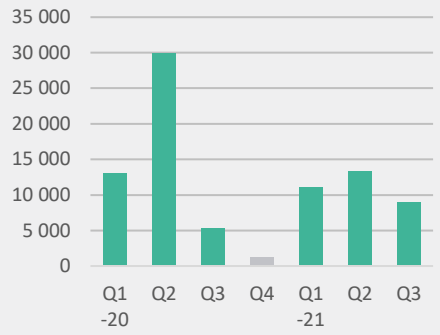

EBITDA (TSEK)

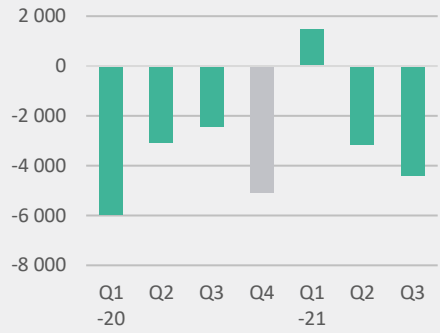

Övrig finansiell information

Kassaflöde och likvida medel

Kassaflödet från den löpande verksamheten uppgick under det tredje kvartalet till -4 259 TSEK (640). Kassaflödet har påverkats negativt av det lägre resultatet jämfört med samma period föregående år. Investeringsverksamheten uppgick under tredje kvartalet till -3 255 TSEK (-1 696) och är huvudsakligen relaterad till utveckling av nya produkter. Kassaflödet från finansieringsverksamheten uppgick under tredje kvartalet till 18 096 TSEK (0). Den positiva förändringen av kassaflödet från finansieringsverksamheten är hänförlig till nyemissionen som genomfördes under andra kvartalet 2021. Totala kassaflödet uppgick under tredje kvartalet till 3 775 TSEK (-1 056).

Likvida medel uppgick per den 30 september 2021 till 31 861 TSEK (4 994). Bolaget har en checkkredit på 8 000 T SEK (8 000), varav 0 TSEK (0) var utnyttjad per den 30 september 2021.

Eget Kapital

Det egna kapitalet uppgick den 30 september 2021 till 71 957 TSEK (34 905)

Investeringar

Under tredje kvartalet fortsatte bolaget att investera i utvecklingen av avancerade produkter för 5G samt ORAN.

Övriga skulder

Med anledning av Covid-19 pandemin har bolaget beviljats tillfälligt betalningsanstånd av skatt om cirka 2 miljoner kronor, anståndet innebär att skatten skjuts upp till ett år. Betalningsanståndet finns redovisad under kortfristiga skulder.

Finansiell ställning

Bolagets egna kapital uppgick per den 30 september 2021 till 71 957 TSEK (34 905) varav bundet eget kapital uppgick till 47 685 TSEK (56 880). Ökningen förklaras främst av 5 nyemissioner varav 4 genomfördes år 2020 om totalt 2 069 082 aktier. Emissionerna år 2020 gav ett tillskott på 23 923 TSEK. Eget kapital ökade med 207 TSEK.

Soliditeten uppgick per balansdagen till 80% (76%).

Bolagets likvida medel inklusive 8 000 TSEK outnyttjad checkräkningskredit uppgick per den 30 september 2021 till 39 861 TSEK (12 994). Bolaget hade per samma datum räntebärande skuld på totalt 5 953 TSEK (6 210).

KASSA, MSEK

32

LÅN, MSEK

6

Bolagets produktutveckling aktiveras och planenlig avskrivning inleds i samband med att produkten tillgängliggörs för kund. Immateriella tillgångar uppgick per den 30 september 2021 till 49 751 TSEK (38 524) varav 3 332 TSEK (1 922) avsåg patent.

Finansiering och rörelsekapital

Bolaget finansierar huvudsakligen sin verksamhet genom upplåning, aktieemissioner och Bolagets egna kassaflöden. Per den 30 september 2021 hade Bolaget extern finansiering i form av en checkräkningskredit om 8 000 TSEK från Swedbank AB (publ) ("Swedbank") under vilken 0 TSEK hade utnyttjats samt lånefinansiering från Almi Företagspartner Stockholm Sörmland AB ("Almi") om 5 953 TSEK.

Bolaget är idag verksamt på delar av marknaden i Europa, Mellanöstern och Asien. Det kommande året planerar Bolaget för en snabb expansion både på befintliga marknader och att växa in på övriga marknader för att bli ett globalt täckande bolag.

Bolagets styrelse finner att det befintliga rörelsekapitalet är tillräckligt för att tillgodose de aktuella behoven för expansion under den kommande tolvmånadersperioden, räknat från dagen för rapporten.

Övrig information

Risker

Bolaget har identifierat risker relaterade till kontraktstillverkare, beroendet av nyckelpersoner, konkurrenter, beroendet av leverantörer och komponenter samt risker med produktansvar.

Mer information om risker finns i föregående årsredovisning.

Ytterligare upplysningar med anledning av COVID19

Försäljningen av produkter har påverkats i mindre grad under 2021 jämfört med föregående 2020. Pandemin har initialt drivit upp fraktkostnaderna samt kostnad för visst material vilket har påverkat bruttomarginalen för bolaget.

Projekt relaterade till resebranschen, till exempel täckning för flygtåg, hotell och flygplatser, har skjutits in i framtiden.

Det finns även en generell brist på IC komponenter viket ger störningar i produktionsledet och påverkar vissa leveranser mot kunder. Därtill ser bolaget även fördröjning av nya komponentvarianter för tillverkning av nya produktprototyper.

Patent

Maven Wireless lägger stor vikt vid att bibehålla Bolagets bedömda tekniska försprång. Bolaget har därför upprättat en aktiv strategi för immateriella rättigheter såsom patent. Maven Wireless har sedan 2016 aktivt byggt upp en patentportfölj ämnad att skydda Bolagets produkter över noga utvalda geografiska marknader. Patentportföljen inkluderar idag 43 godkända patent och 29 patentansökningar som antingen är under utvärdering eller inväntar ett godkännande.

Personal och organisation

Bolaget har motsvarande 30 heltidsanställda varav 4 (2) kvinnor och 9 (7) konsulter. Bolaget rekryterade 2 (1) personer under tredje kvartalet, samtidigt var 0 (0) under uppsägning.

Teckningsoptionsprogram

Per 30 september 2021 har bolaget utestående teckningsoptioner mot två anställda nyckelpersoner vilka ger rätt att teckna totalt 160 000 aktier. Lösenfönster under september 2022 till kurs 4,025 kr (120 000) respektive september 2023 till kurs 6,75 kr (40 000)

ANTAL ANSTÄLLDA

30

	Q3 2021	Q3 2020
Anställda ink egna konsulter	30	22
Män	26	20
Kvinnor	4	2

ANTAL PATENT

43

Transaktioner med närstående

Transaktioner med närstående uppgick under tredje kvartalet till 1 415 TSEK och avsåg konsultfakturor. Samtliga transaktioner har skett på marknadsmässiga villkor.

Ställda Säkerheter

Bolaget hade per 30 september 2021 ställda säkerheter på 15 372 TSEK (12 722)

Revision

Denna delårsrapport har inte granskats av bolagets revisor.

Hållbarhet

Maven Wireless erbjuder branschens mest hållbara produkter och lösningar för inomhus och tunneltäckning. En grundpelare till detta är en effektiv implementation av effektförstärkare tillsammans med unik signalbehandling där energiförbrukningen sänkts till att vara 67% mindre än konkurrerande lösningar.

Eftersom energiförbrukningen är låg kan Maven Wireless erbjuda underhållsfria produkter utan kylfläktar vilket innebär att våra kunder inte behöver upprätthålla serviceprogram där remoteenheter rengörs och servas ibland så ofta som flera gånger per år.

Maven Wireless lösningar är också mindre och väger så pass lite att antalet installatörer kan halveras för samma installationsarbete. Mindre produkter innebär även mindre transporter till och från fabrik. Det innebär också minskad åtgång av ändliga metaller som till exempel aluminium.

Bolaget har genomfört LCA (Life Cycle Assesment – CO2e) vilken visar hur överlägsen Maven Wireless lösningar är från ett hållbarhetsperspektiv. I jämförelse med bolagets två största konkurrenter konstateras följande:

- Upp till 96% mindre CO2 från produktion
- Mellan 58–64% mindre CO2 från radioenheterna under en 20 års cykel
- Mellan 50–73% mindre CO2 från centralenheter under en 20 års cykel

ENERGIKONSUMPTION

-67%

Finansiella rapporter

Resultaträkning i sammandrag

	Q3		jan-sep		jan-dec
TSEK	**2021**	**2020**	**2021**	**2020**	**2020**
Rörelseintäkter, lagerförändring m.m.					
Nettoomsättning	8 894	5 325	33 294	48 236	49 522
Aktiverat arbete för egen räkning	3 101	2 271	9 847	8 749	11 949
Övriga rörelseintäkter	284	504	1 392	841	919
Summa rörelseintäkter, lagerförändringar m.m.	12 279	8 100	44 533	57 826	62 390
Rörelsekostnader					
Handelsvaror	-7 724	-4 147	-21 889	-44 220	-46 844
Övriga externa kostnader	-4 037	-2 343	-13 271	-10 129	-13 853
Personalkostnader	-4 733	-2 970	-14 564	-11 357	-14 644
Av-och nedskrivningar av materiella och immateriella anläggningstillgångar	-823	-794	-2 446	-2 267	-3 060
Övriga rörelsekostnader	-191	-1 080	-935	-3 597	-3 607
Summa rörelsekostnader	-17 508	-11 334	-53 105	-71 570	-82 008
Rörelseresultat (EBIT)	**-5 229**	**-3 234**	**-8 572**	**-13 744**	**-19 618**
Finansiella poster					
Räntekostnader och liknande resultatposter	-91	-98	-326	-297	-651
Summa finansiella poster	-91	-98	-326	-297	-651
Resultat efter finansiella poster	**-5 320**	**-3 332**	**-8 898**	**-14 041**	**-20 269**
Resultat före skatt	**-5 320**	**-3 332**	**-8 898**	**-14 041**	**-20 269**
Resultat perioden	**-5 320**	**-3 332**	**-8 898**	**-14 041**	**-20 269**
Resultat per aktie	**-0,11**	**-0,07**	**-0,18**	**-0,31**	**-1,77**
Antal aktier före utspädning	50 657 700	44 876 480	50 657 700	44 876 480	11 447 700
Antal aktier efter utspädning	50 817 700	45 036 480	50 817 700	45 036 480	11 607 700

Balansräkning

TSEK	Not	2021-09-30	2020-09-30	2020-12-31
TILLGÅNGAR				
Immateriella anläggningstillgångar				
Balanserade utgifter för utvecklingsarbeten och	3	46 419	36 602	38 885
Koncessioner, pantent, licenser		3 332	1 922	2 716
Summa immateriella anläggningstillgångar	5	*49 751*	*38 524*	*41 601*
Materiella anläggningstillgångar				
Inventerarier, verktyg och installationer		289	412	380
Summa materiella anläggningstillgångar		*289*	*412*	*380*
Finansiella anläggningstillgångar				
Andra långfristiga fordringar		397	179	420
Summa materiella anläggningstillgångar		*397*	*179*	*420*
Summa Anläggningstillgångar	4	**50 437**	**39 115**	**42 401**
Omsättningstillgångar				
Kortfristiga fordringar				
Handelsvaror		467		
Kundfordringar		6 845	1 179	1 830
Övriga fordringar		135	214	364
Förutbetalda kostnader och upplupna intäkter		256	279	368
Summa kortfristiga fordringar		*7 703*	*1 672*	*2 562*
Kassa och bank		31 861	4 994	1 018
Summa kassa och bank		*31 861*	*4 994*	*1 018*
Summa Omsättningstillgångar		**39 564**	**6 666**	**3 580**
SUMMA TILLGÅNGAR		**90 001**	**45 781**	**45 981**
EGET KAPITAL OCH SKULDER				
Bundet eget kapital				
Aktiekapital		1 266	1 022	1 145
Ej registrerat aktiekapital		0	23 185	1 288
Fond för utvecklingsutgifter		46 418	32 673	38 885
Summa bundet eget kapital		*47 684*	*56 880*	*41 318*
Fritt eget kapital				
Överkursfond		117 408	42 287	64 725
Balanserat resultat		-84 237	-50 221	-56 434
Periodens resultat		-8 898	-14 041	-20 269
Summa fritt eget kapital		*24 273*	*-21 975*	*-11 978*
Summa eget kapital		**71 957**	**34 905**	**29 340**
Avsättningar				
Garantiavsättningar		226		226
Summa avsättningar		*226*	*0*	*226*
Långfristiga skulder		*5 953*	6 210	6 210
Summa långfristiga skulder		*5 953*	*6 210*	*6 210*
Kortfristiga skulder				
Checkräkningskredit		0	0	2 026
Leverantörsskulder		6 093	1 060	3 744
Aktuella skatteskulder		342	163	903
Övriga skulder		2 634	1 282	522
Upplupna kostnader och förutbetalda intäkter		2 796	2 161	3 010
Summa kortfristiga skulder		*11 865*	*4 666*	*10 205*
SUMMA EGET KAPITAL OCH SKULDER		**90 001**	**45 781**	**45 981**

Förändring av eget kapital

TSEK	Aktie-kapital	Ej registrerad Aktiekapital	Fond för utvecklings-utgifter	Överkurs-fond	Årets- och balanserat resultat	Totalt eget kapital
Ingående balans per 2021-01-01	**1 145**	**1 288**	**38 885**	**64 725**	**-76 704**	**29 339**
Periodens resultat	0		0	0	-8 898	-8 898
Förändring av fond för utvecklingsutgifter	0		7 533	0	-7 533	0
Nyemission	121	**-1 288**	0	45 875	0	44 708
Emissionskostnader				6 808		6 808
Ej registrerad nyemission						0
Utgående balans per 2021-09-30	**1 266**	**0**	**46 418**	**117 408**	**-93 135**	**71 957**

TSEK	Aktie-kapital	Ej registrerad Aktiekapital	Fond för utvecklings-utgifter	Överkurs-fond	Årets- och balanserat resultat	Totalt eget kapital
Ingående balans per 2020-01-01	**947**	**1 030**	**29 946**	**42 287**	**-47 495**	**26 715**
Periodens resultat						0
Förändring av fond för utvecklingsutgifter			8 939		-8 939	0
Nyemession 2019		-1 030				-1 030
Nyemission	197			22 438		22 635
Ej registrerad nyemission		1 288				1 288
Årets resultat					-20 269	-20 269
Utgående balans per 2020-12-31	**1 144**	**1 288**	**38 885**	**64 725**	**-76 703**	**29 339**

Kassaflöde

TSEK	Q3		Jan-Sept		jan-dec
Löpande verksamhet	**2021**	**2020**	**2021**	**2020**	**2020**
Rörelseresultat	-5 230	-3 234	-8 572	-13 745	-19 618
Justering av poster som inte ingår i kassaflöde	254	1 370	1 512	5 879	3 286
Finansiella utbetalningar	-91	-98	-326	-296	-651
Skatt	50	-79	166	-103	842
Kassaflöde från den löpande verksamheten före förändring av rörelsekapital	**-5 017**	-2 041	**-7 220**	-8 265	-16 141
Förändring av rörelsekapital					
Förändring av lager av handelsvaror	-467		-467		
Förändring av kundfordringar	1 601	19 300	-5 015	21 598	20 947
förändring av rörelsefordringar	91	66	341	30	-207
Förändring av leverantörskulder	-1 279	-16 297	3 285	-11 447	-13 218
Förändring av rörelseskulder	812	-388	1 171	1 659	1 662
Kassaflöde från löpande verksamhet	-4 259	640	-7 905	3 575	-6 957
Investeringsverksamhet					
Förvärv av balanserade utgifter för utvecklingsarbeten	**-3 101**	**-2 277**	**-9 847**	**-8 786**	**-11 817**
Förvärv av patent	-169	581	-657	333	-1 140
Förvärv av interantarier, verktyg och installationer	0	0	0	0	-241
Förändring av övriga finansiella anläggningstillgångar	16		22	0	0
Kassaflöde från investeringsverksamhet	-3 254	-1 696	-10 482	-8 453	-13 198
Kassaflöde investeringsverksamhet	13 321	0	58 321	13 614	22 890
Emissionskostnader	-1 928		-6 808		
Upptagna lån		0			
Amortering av lån	-105	0	-257	-206	-206
Förändring av checkräkningskredit	0	0	-2 026	-7 872	-5 846
Kassaflöde från finansieringsverksamhet	11 288	0	49 230	8 536	19 838
Kassaflöde finansieringsverksamhet	**3 775**	**-1 056**	**30 843**	**3 658**	**-318**
Ingående Kassa	**28 086**	**6 050**	**1 018**	**1 336**	**1 336**
Utgående Kassa	**31 861**	**4 994**	**31 861**	**4 994**	**1 018**

Aktie och ägarförhållanden per 30 september 2021

Det totala antalet aktier i Maven Wireless Sweden AB (publ) uppgick per den 30 september 2021 till 50 657 700 aktier (11 219 120) där ökningen beror på en split 4:1 och en nyemission per 2021 06 30. Maven Wireless Sweden AB (publ) är ett så kallat avstämningsbolag vilket innebär att aktiebok förs av Euroclear.

Nyckeltal

Tillväxt - Utvecklingen av nettoomsättningen i förhållande till samma period föregående år.

Tillväxt (%) - Periodens ökning i nettoomsättning/ Jämförelseperiodens nettoomsättning i procent

Bruttovinst - Nettoomsättning minus handelsvaror

Bruttovinstmarginal (%) - Bruttovinst i procent av nettoomsättning

EBITDA - Rörelseresultat före av- och nedskrivningar

EBITDA (%) - EBITDA i procent av rörelsens intäkter för perioden

EBIT - Rörelseresultat + av- och nedskrivningar

EBIT (%) - EBIT i procent av rörelsens intäkter för perioden

Kassaflöde från den löpande verksamheten - Kassaflöde före investerings- och finansieringsverksamheten

Nettoskuld - Räntebärande skulder vid periodens utgång.

Definitioner

DAS - Avser distribuerat antennsystem. Det är en uppsättning av elektroniska komponenter som används för att skapa ett trådlöst nätverk.

LTE - Avser långtidsutveckling och är den första generationen av 4G-teknik.

O-RAN - Avser Open RAN. En mjukvarucentrerad öppen standard för radionätverk.

RAN - RAN (Radio Access Network) är de trådlösa delarna i det mobila nätverkskommunikationssystemet.

TETRA - Avser en teknisk standard avseende blåljusradio över mobila radiosystem definierat av European Telecommunications Standard Institute.

Remoteenhet - Radioenheter som är kopplade via fiber till basstationer via centraliserade hubbar.

Noter

Not 1 Allmänna redovisningsprinciper

Delårsrapporten är upprättad i överensstämmelse med årsredovisningslagens bestämmelser och i enlighet med regler for First North Nordic Growth Market. I övrigt har samma redovisningsprinciper och beräkningsmetoder använts i delårsrapporten som i den senaste årsredovisningen, enligt Årsredovisningslagen och Bokföringsnämndens allmänna råd BFNAR 2012:1 Års- och koncernredovisning (K3).

Not 2 Intäktsredovisning

Intäkter har tagits upp till verkligt värde av det som erhållits eller kommer att erhållas och redovisas i den omfattning det är sannolikt att de ekonomiska fördelarna kommer att tillgodogöras bolaget och intäkterna kan beräknas på ett tillförlitligt sätt.

Not 3 Internt upparbetade immateriella tillgångar

Företaget redovisar internt upparbetade immateriella anläggningstillgångar enligt aktiveringsmodellen. Det innebär att samtliga utgifter som avser framtagandet av en internt upparbetad immateriell anläggningstillgång aktiveras och skrivs av under tillgångens beräknade nyttjandeperiod, under förutsättningarna att kriterierna i BFNAR 2012:1 är uppfyllda.

Not 4 Anläggningstillgångar

Immateriella och materiella anläggningstillgångar tas upp till deras anskaffningsvärde minskat med ackumulerade avskrivningar enligt plan samt eventuella nedskrivningar.
Avskrivning sker linjärt över den förväntade nyttjandeperioden med hänsyn till väsentligt restvärde.
Avskrivningstiden på samtliga tillgångar är 10 år.

Not 5 Väsentliga uppskattningar och bedömningar

Bolagets produktutveckling aktiveras och planenlig avskrivning inleds i samband med att produkten tillgängliggörs för kund. Vid balansdagen 30 september 2021 uppgick immateriella tillgångar till 49 751 TSEK (38 524) varav 3 332 TSEK (1 922) avsåg patentkostnader. Styrelsen gör bedömningen att bolagets immateriella tillgångar aktiveras och skrivs av under tillgångens nyttjandeperiod, avskrivningstiden är på 10 år.

Styrelsens Försäkran

Styrelsen och verkställande direktören försäkrar att delårsrapporten ger en rättvisande översikt av bolagets verksamhet, ställning och resultat samt beskriver väsentliga risker och osäkerhetsfaktorer som Bolaget står inför.

Kista, den 27 oktober 2021

Maven Wireless Sweden AB

Org.nr 559065-6384

Anders Björkman
Styrelseordförande

Anders Björck
Styrelseledamot

Göran Grosskopf
Styrelseledamot

Gunnar Malmström
Styrelseledamot

Johan Lundquist
Styrelseledamot

Karin Edström
Styrelseledamot

Fredrik Ekström
Verkställande direktör

Detta är Maven Wireless

Maven Wireless är ett teknikföretag med fokus på att utveckla och sälja system för inomhus- och tunneltäckning för såväl publika mobilsystem som kritisk kommunikation, exempelvis blåljusradio för polis och brandkår. Genom egenutvecklade produkter och patenterade funktioner erbjuder Maven Wireless marknadens enda heltäckande DAS-system med inomhus- och tunneltäckning för alla operatörer samtidigt och som är anpassat för 5G. Bolagets DAS-system är dessutom det mest miljövänliga i jämförelse med övriga existerande lösningar.

Maven Wireless grundades 2016 med huvudkontor i Kista. Grundarna, vilka även utgör del av Bolagets ledningsgrupp, har lång erfarenhet och kunskap inom telekommunikation i allmänhet och signalförstärkare samt trådlös täckning i synnerhet. Det är denna erfarenhet och kunskap som Maven Wireless verksamhet baseras på.

Bolaget erbjuder idag produkter för att möjliggöra trådlös täckning på platser där en stor mängd människor samlas på samma gång och där radiofrekvenssignalerna från basstationerna inte når fram. Användningsområdena för Maven Wireless produkter är publika byggnader såsom hotell, sjukhus, kontorskomplex och gallerior, tunnelbanesystem, konserthus, arenor, flygplatser, tåg samt bil-, tåg- och servicetunnlar. Till följd av att Bolagets produkter tillhandahåller mobiltäckning med hög bandbredd och är helt anpassat för 5G utgör de en bra lösning på den kraftigt ökande mobildatatrafiken, vilken drivs av ökad videoanvändning och utrullningen av 5G-nät på global nivå.

Affärsidé

Maven Wireless affärsidé är att utveckla och sälja marknadsledande produkter för inomhus- och tunneltäckning.

Mission

Maven Wireless mission är att förändra och utveckla den globala marknaden för inomhus- och tunneltäckning. Genom att tillhandahålla ett heltäckande DAS-koncept med oöverträffad processkapacitet och bandbredd, som är fullt anpassad för 5G och stödjer O-RAN, och använder högeffektiva Doherty radiofrekvensförstärkare ämnar Bolaget bli den globala marknadsledaren. Maven Wireless underhållsfria design erbjuder banbrytande förbättringar inom strömförbrukning och länkkapacitet, enklare systemkonfiguration samt lägre distributionskostnad jämfört med övriga existerande lösningar.

Vision

Maven Wireless vision är att vara kundernas förstahandsval och utgöra den globala standarden för inomhus- och tunneltäckning. Bolaget ska tillhandahålla marknadens mest kostnadseffektiva och miljövänliga produkter. Bolagets produkter ska inneha den bästa radio- och dataprestandan och vara baserade på en skalbar plattform som fullt stödjer framtida teknologiutveckling och standarder.

ORION – DAS HEAD END UNIT

STRATUS – REMOTE RADIO ENHET

TOR - TÅGREPEATER

NIMBUS – LÅGEFFEKT 5G RADIO REMOTE



Investor relations

Kalendarium

Bokslutskommuniké .....25 februari 2022
Kvartalsrapport Q1..... 27 april 2022
Bolagsstämma.....27 april 2022
Delårsrapport Q2.....27 juli 2022
Delårsrapport Q3.....27 oktober 2022

Kontaktuppgifter

Fredrik Ekström, VD
fredrik.ekstrom@mavenwireless.com
08-760 43 00

Claudia Munoz, CFO
claudia.munoz@mavenwireless.com
08-760 43 00

Övrig kontaktinfo

Torshamnsgatan 39a
164 40 Kista
Org. nr: 559065-6384