

# Delårsrapport januari-juni 2024

## April-juni 2024

- Nettoomsättningen ökade med 31% till 133 MSEK (102), den organiska tillväxten uppgick till 31% under kvartalet
- Rörelseresultatet ökade med 125% till 52 MSEK (23)
- Rörelsemarginalen ökade med 16,3 procentenheter till 38,9% (22,6)
- Kassaflödet från den löpande verksamheten ökade med 20 MSEK till 29 MSEK (9)
- Resultat per aktie efter utspädning ökade med 101% och uppgick till 1,53 SEK (0,76)

## Januari-juni 2024

- Nettoomsättningen ökade med 14% till 216 MSEK (190), den organiska tillväxten uppgick till 14%
- Rörelseresultatet ökade med 70% till 65 MSEK (38)
- Rörelsemarginalen förbättrades med 10,1 procentenheter till 30,3% (20,2)
- Kassaflödet från den löpande verksamheten ökade med 53 MSEK och uppgick till 20 MSEK (-33)
- Resultat per aktie efter utspädning ökade med 50% till 1,96 SEK (1,31)

## Koncernen i sammandrag

MSEK	Apr-jun 2024	Apr-jun 2023	Δ%	Jan-jun 2024	Jan-jun 2023	Δ%	Helår 2023
Nettoomsättning	133	102	31	216	190	14	357
Bruttoresultat	97	71	37	154	134	16	253
Bruttomarginal, %	72,9	70,0	-	71,6	70,4	-	70,9
Rörelseresultat	52	23	125	65	38	70	70
Rörelsemarginal, %	38,9	22,6	-	30,3	20,2	-	19,7
Periodens resultat	40	20	102	52	34	51	64
Resultat per aktie före utspädning, SEK	1,53	0,76	99	1,96	1,32	49	2,43
Resultat per aktie efter utspädning, SEK	1,53	0,76	101	1,96	1,31	50	2,42
Kassaflöde från den löpande verksamheten	29	9	224	20	-33	-	11
Utbetald utdelning per aktie, SEK	6,00	5,50	-	6,00	5,50	-	5,50

För definition och beskrivning av nyckeltal och alternativa nyckeltal, se: [www.mipscorp.com](http://www.mipscorp.com)

# VD-kommentar

## **Starkt kvartal i en marknad som börjat normaliseras**

Den totala omsättningen i kvartalet ökade organiskt med 31 procent jämfört med föregående år.

Tillväxten drevs främst av att vi såg en mer normal lagersituation inom kategorin Sport. Vi växte inom alla regioner och kategorier i kvartalet. I den viktiga underkategorin cykel ser vi en tillväxttrend sedan fjärde kvartalet 2023 med en gradvis förbättring av försäljningen. Den är i huvudsak hänförlig till att både marknadsläget och lagersituationen har förbättrats, men även genom lanseringar av många nya hjälmmodeller utrustade med vår teknologi.

Den organiska tillväxten för årets första sex månader var 14 procent, i linje med våra förväntningar att återgå till god organisk tillväxt när lagernivåerna inom cykelbranschen normaliserades. Vi ser en positiv utveckling i alla våra kategorier samt att lagerproblematiken som vi, liksom marknaden i allmänhet, utmanats av under en lång period nu är betydligt mer begränsad. Vi ser därför att vår försäljning bättre speglar faktiska försäljningen i butiksledet ut till konsumenterna.

Den positiva trenden inom kategorin Motorcykel fortsatte i kvartalet och inom kategorin Säkerhet har vi under kvartalet haft ett antal spännande lanseringar tillsammans med viktiga varumärken.

Tack vare vår skalbara affärsmodell och omsättningsökningen under kvartalet såg vi en förbättring av rörelseresultatet i kvartalet med 125 procent till 52 MSEK (23) och att rörelsemarginalen därmed förbättrades väsentligt till 39 procent (23). Under årets första sex månader har rörelseresultatet ökat från 38 MSEK till 65 MSEK och rörelsemarginalen har förbättrats till 30 procent (20). Detta trots att vi i linje med vår långsiktiga strategi fortsatte våra ambitiösa satsningar inom både produktutveckling och marknadsföring. Det operativa kassaflödet under kvartalet uppgick till 29 MSEK (9), och för årets första sex månader var kassaflödet 20 MSEK (-33).

## **Hjälmkategori Sport - stark utveckling inom alla underkategorier under kvartalet**

Inom hjälmkategorin Sport uppnådde vi en tillväxt om 33 procent och för det tredje kvartalet i rad levererade vi tillväxt inom underkategorin cykel. Lagernivåerna av hjälmar hos både kunder och detaljhandlare har nu återgått till mer hälsosamma nivåer. Även om inte alla återförsäljare och hjälmvarumärken till fullo kommit tillrätta med sina höga lagernivåer är nu problemen mer lokala vad gäller hjälmar, men utmaningar kvarstår framförallt vad gäller andra cykelprodukter. Detta gör att tillgången till kapital för butiker och varumärken är mer begränsad och att deras vilja att bygga upp lagernivåer av hjälmar därmed också är mindre. Vi bedömer därför fortsatt att vår försäljningstillväxt

för året främst kommer att vara hänförlig till att våra kunder återigen köper produkter av oss, samt av det faktum att fler hjälmmodeller lanseras med vår teknologi.

Försäljningen i underkategorin snö var god under kvartalet, hjälpt av det faktum att vi mötte ett svagt jämförelsekvartal. När vi summerar årets första sex månader ser vi en god utveckling även inom snösporthjälmar. Utvecklingen inom underkategorin ridsport har också varit fortsatt god och vi ser även här att allt fler konsumenterna efterfrågar hjälmar utrustade med Mips teknologi.

## **Hjälmkategori Motorcykel - fortsatt tillväxt i kvartalet och en förbättrad marknad**

Inom kategorin Motorcykel uppnådde vi en försäljningstillväxt om 14 procent för kvartalet och vår bedömning är att konsumentmarknaden i kategorin kommer att vara något mer positiv framöver. Inom underkategorin landsvägs-motorcykel ser vi att efterfrågan ökar, medan marknaden inom underkategorin motocross är något trögare påverkat av en mer utmanande lagersituation. Våra riktade försäljningsinitiativ har börjat få effekt och allt fler hjälmar utrustade med Mips teknologi lanseras på marknaden vilket driver tillväxt, trots en utmanad underliggande marknad. Vårt fokus framåt är att fortsätta driva konsumentförsäljning tillsammans med våra kunder.

Under kvartalet höll vi vårt första Safety Symposium tillsammans med branschorganisationerna MXGP och FIM som sanktionerar världsmästerskapen i alla de stora motorsporterna. Över 60 procent av alla åkare som placerar sig på topp tio i världsmästerskapen har hjälmar utrustade med Mips teknologi. Kännedomen om Mips ökar därmed kontinuerligt och vi upplever även ett stort intresse för och nyfikenhet kring Mips verksamhet, både från media och branschen i allmänhet. Detta är en viktig plattform för oss i syfte att kunna fortsätta vårt globala arbete med att öka medvetenheten om de skadliga effekterna av rotationsrörelser.

## **Hjälmkategori Säkerhet - nya hjälmar lanserade och en bra plattform för fortsatt tillväxt**

Inom kategorin Säkerhet har vi haft en god takt både när det gäller lansering av nya partnerskap och nya hjälmmodeller tillsammans med dessa kunder. I april lanserades vårt samarbete inom skogssektorn med välrenommerade Husqvarna och i maj lanserades den första hjälmen utrustad med Mips teknologi tillsammans med det världsledande varumärket MSA. Även om volymförsäljningen har varit något långsammare än vad vi önskat, bedömer vi att det kommer att ske en upptrappning av försäljningen under hösten och ser oförändrat positivt på denna kategori.

### **Återhämtningen i linje med vår förväntan och vi ser med tillförsikt på resten av året**

Kvartalet utvecklades i linje med våra förväntningar och jag är nöjd att alla våra underkategorier växte under kvartalet, trots en utmanande konsumentmarknad. Vi ser ett fortsatt mycket högt intresse från våra kunder att utveckla nya hjälmar utrustade med Mips säkerhetssystem inom samtliga tre kategorier och antalet färdigutvecklade hjälmar med vår teknologi var det högsta någonsin under kvartalet.

Vi är fortsatt övertygade om att vi har rätt långsiktig strategi, med stort innovationsfokus och ett långsiktigt byggande av ett väl erkänt ingrediensvarumärke som gör oss till en viktig partner för hjälmbranschen. Den strategin kommer även fortsättningsvis att stötta vår långsiktiga plan och resan mot att nå våra finansiella mål.

Stockholm, juli 2024

Max Strandwitz  
Koncernchef och VD



**”Starkt kvartal i en marknad som börjat normaliseras”**

# Finansiell utveckling

## April - juni Nettoomsättning

Nettoomsättningen för det andra kvartalet uppgick till 133 MSEK (102), en ökning med 31 procent. Justerat för valutakurseffekter ökade den organiska utvecklingen med 31 procent. Ökningen av nettoomsättningen är främst hänförlig till utvecklingen inom underkategorin cykel inom Sport samt underkategorin snö som mötte svagare jämförelsetal.

### Förändring i nettoomsättning

%	Apr-jun 2024	Jan-jun 2024
Organisk tillväxt	31	14
Valutakursförändringar	0	0
<b>Totalt</b>	<b>31</b>	<b>14</b>

## Bruttoresultat

Bruttoresultatet ökade med 37 procent till 97 MSEK (71). Bruttomarginalen uppgick till 72,9 procent (70,0) där ökningen av bruttomarginalen främst är hänförlig till lägre andel fasta kostnader som en effekt av omsättningsökningen samt produktmix.

## Rörelseresultat (EBIT)

Rörelseresultatet ökade med 125 procent till 52 MSEK (23), motsvarande en rörelsemarginal om 38,9 procent (22,6). Förbättringen av rörelseresultatet förklaras främst av den högre försäljningen.

Försäljningskostnaderna uppgick till 19 MSEK (20). Administrationskostnaderna uppgick under kvartalet till 16 MSEK (16). Forsknings- och utvecklingskostnaderna uppgick till 10 MSEK (10).

## Periodens resultat och resultat per aktie

Resultat före skatt uppgick till 52 MSEK (26). Redovisad skatt för kvartalet uppgick till -11 MSEK (-6), motsvarande en effektiv skatt om 22,0 procent (22,1). Periodens resultat var 40 MSEK (20). Resultat per aktie efter utspädning uppgick till 1,53 SEK (0,76).

## Kassaflöde

Kassaflödet från den löpande verksamheten uppgick till 29 MSEK (9). Förändringen är främst hänförlig till ökad intjäning.

Kassaflödet från investeringsverksamheten uppgick till -2 MSEK (-2). Kassaflödet från finansieringsverksamheten uppgick till -160 MSEK (-138) och är hänförlig till utbetalad utdelning om -159 MSEK (-144), samt föregående år nyemission av aktier med anledning av lösen av teckningsoptionsprogram om 8 MSEK.

Periodens kassaflöde uppgick till -133 MSEK (-131).

## Januari - juni Nettoomsättning

Nettoomsättningen för det första halvåret uppgick till 216 MSEK (190), en ökning med 14 procent. Justerat för valutakurseffekter var den organiska utvecklingen 14 procent. Ökningen av nettoomsättningen är främst hänförlig till ökad försäljning inom underkategorin cykel.

## Bruttoresultat

Bruttoresultatet ökade med 16 procent till 154 MSEK (134). Bruttomarginalen uppgick till 71,6 procent (70,4) där ökningen främst är hänförlig till lägre andel fasta kostnader som en effekt av omsättningsökningen.

## Rörelseresultat (EBIT)

Rörelseresultatet ökade till 65 MSEK (38), motsvarande en rörelsemarginal om 30,3 procent (20,2). Förbättringen av rörelseresultatet förklaras främst av den högre försäljningen under första halvåret samt lägre negativ valutapåverkan under övriga rörelsekostnader.

Försäljningskostnaderna uppgick till 39 MSEK (38). Administrationskostnaderna uppgick till 31 MSEK (32). Forsknings- och utvecklingskostnaderna uppgick till 19 MSEK (18).

## Periodens resultat och resultat per aktie

Resultat före skatt uppgick till 67 MSEK (44). Redovisad skatt för första halvåret uppgick till -15 MSEK (-10), motsvarande en effektiv skatt om 22,3 procent (22,2). Periodens resultat var 52 MSEK (34). Resultat per aktie efter utspädning uppgick till 1,96 SEK (1,31).

## Kassaflöde

Kassaflödet från den löpande verksamheten uppgick till 20 MSEK (-33). Ökningen är främst hänförlig till högre betald inkomstskatt föregående år samt högre intjäning i år.

Kassaflödet från investeringsverksamheten uppgick till -4 MSEK (-4). Kassaflödet från finansieringsverksamheten uppgick till -159 MSEK (-139), varav utdelning om -159 MSEK (-144), samt föregående år nyemission av aktier med anledning av lösen av teckningsoptionsprogram om 8 MSEK. Periodens kassaflöde uppgick till -143 MSEK (-176).

## Finansiell ställning

Koncernens totala tillgångar uppgick per den 30 juni 2024 till 647 MSEK (617).

Anläggningstillgångarna uppgick per den 30 juni 2024 till 169 MSEK (99), där ökningen främst hänför sig till investeringen i intressebolaget Quin i augusti 2023. Kortfristiga placeringar om 0 MSEK (237) var föregående år i sin helhet placerade i räntebärande fonder. Soliditeten uppgick till 85 procent (85). Likvida medel inklusive kortfristiga placeringar uppgick per den 30 juni 2024 till 266 MSEK (356).

Redovisade värden för tillgångar och skulder bedöms i allt väsentligt överensstämma med

verkligt värde. För att minska koncernens kortsiktiga valutaexponering har vissa valutaderivat tidigare ingåtts med bank. De återstående derivaten, vilka förfaller löpande till och med oktober 2024, värderas till verkligt värde och uppgick netto per den 30 juni 2024 till en finansiell fordran om 1 MSEK, föregående år uppgick derivaten netto till en finansiell skuld om 6 MSEK. Säkringsredovisning tillämpas varvid den orealiserade förändringen i verkligt värde för derivaten främst redovisas mot Övrigt totalresultat.

### Investeringar

Investeringar som påverkade kassaflödet uppgick under det andra kvartalet till 2 MSEK (2). Investeringarna i immateriella anläggningstillgångar uppgick till 1 MSEK (1). Investeringar i materiella anläggningstillgångar var 1 MSEK (1).

Under första halvåret uppgick investeringar till 4 MSEK (4). Investeringar i immateriella

anläggningstillgångar uppgick till 2 MSEK (3) vilka främst avsåg förvärv av patenträttigheter och vissa andra immateriella rättigheter. Investeringar i materiella anläggningstillgångar uppgick till 2 MSEK (1).

Koncernen hade per den 30 juni 2024 inga väsentliga åtaganden relaterade till investeringar.

### Moderbolaget

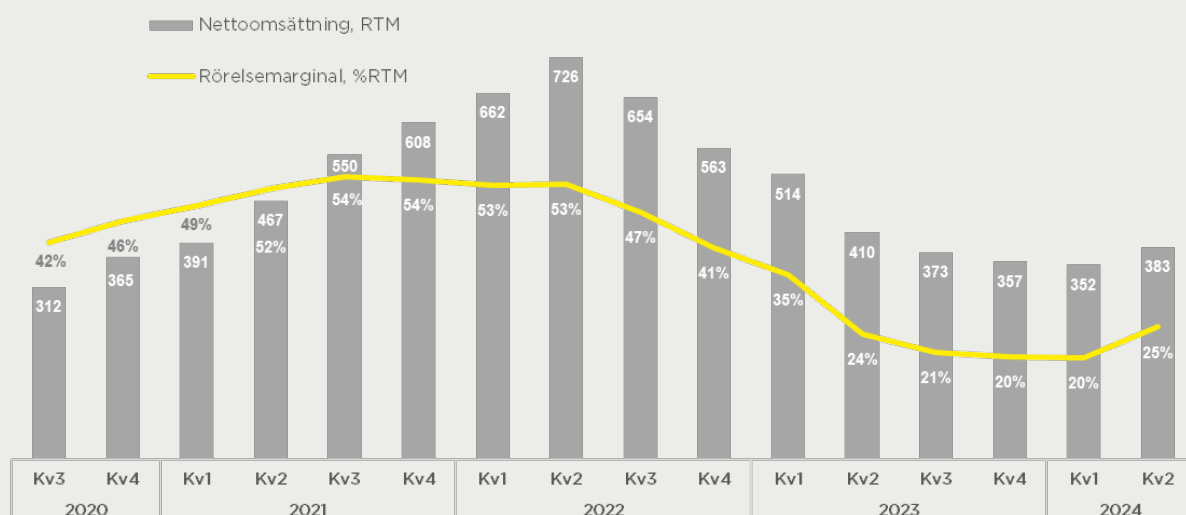
Nettoomsättningen för moderbolaget uppgick under första halvåret till 153 MSEK (135).

Resultatet var under samma period 43 MSEK (28). Likvida medel inklusive kortfristiga placeringar uppgick per den 30 juni 2024 till 217 MSEK (303).

### Anställda

Medelantalet anställda för det andra kvartalet var 100 (99), varav 24 (24) i dotterbolaget i Kina. Antalet anställda vid periodens slut var 104 (108), varav 24 (24) i dotterbolaget i Kina. Vid periodens slut var antalet anställda män 56 stycken och antalet anställda kvinnor 48 stycken.

MSEK



\* För information och härledning av justerade poster, se sidorna 16-17.



# Koncernens resultaträkning i sammandrag

MSEK	Apr-jun 2024	Apr-jun 2023	Jan-jun 2024	Jan-jun 2023	Helår 2023
Nettoomsättning	133	102	216	190	357
Kostnad för sålda varor	-36	-31	-61	-56	-104
<b>Bruttoresultat</b>	<b>97</b>	<b>71</b>	<b>154</b>	<b>134</b>	<b>253</b>
Försäljningskostnader	-19	-20	-39	-38	-74
Administrationskostnader	-16	-16	-31	-32	-59
Forsknings- och utvecklingskostnader	-10	-10	-19	-18	-35
Övriga rörelseintäkter/rörelsekostnader	0	-2	0	-8	-15
<b>Rörelseresultat</b>	<b>52</b>	<b>23</b>	<b>65</b>	<b>38</b>	<b>70</b>
Finansiella intäkter och kostnader	0	3	1	6	14
<b>Finansnetto</b>	<b>0</b>	<b>3</b>	<b>1</b>	<b>6</b>	<b>14</b>
<b>Resultat före skatt</b>	<b>52</b>	<b>26</b>	<b>67</b>	<b>44</b>	<b>84</b>
Skatt	-11	-6	-15	-10	-20
<b>Periodens resultat</b>	<b>40</b>	<b>20</b>	<b>52</b>	<b>34</b>	<b>64</b>
Resultat per aktie före utspädning, SEK	1,53	0,76	1,96	1,32	2,43
Resultat per aktie efter utspädning, SEK	1,53	0,76	1,96	1,31	2,42
Genomsnittligt antal aktier före utspädning (tusental)	26 491	26 186	26 491	26 185	26 277
Genomsnittligt antal aktier efter utspädning (tusental)	26 492	26 401	26 491	26 371	26 398

# Koncernens rapport över totalresultat i sammandrag

MSEK	Apr-jun 2024	Apr-jun 2023	Jan-jun 2024	Jan-jun 2023	Helår 2023
Periodens resultat	40	20	52	34	64
<b>Övrigt totalresultat</b>					
<b>Poster som har omförts eller kan omföras till periodens resultat</b>					
Periodens omräkningsdifferenser vid omräkning av utländska verksamheter	-1	-1	2	0	-4
Förändringar i verkligt värde kassaflödessäkringar	-1	-3	-4	2	10
Skatt hänförlig till poster som har överförts eller kan omföras till periodens resultat	0	1	1	0	-2
<b>Poster som inte kan omföras till periodens resultat</b>	-	-	-	-	-
<b>Periodens övrigt totalresultat</b>	<b>-1</b>	<b>-3</b>	<b>-1</b>	<b>1</b>	<b>4</b>
<b>Periodens totalresultat</b>	<b>39</b>	<b>17</b>	<b>51</b>	<b>35</b>	<b>68</b>

# Koncernens balansräkning i sammandrag

MSEK	30 jun 2024	30 jun 2023	31 dec 2023
<b>TILLGÅNGAR</b>			
<b>Anläggningstillgångar</b>			
Immateriella anläggningstillgångar	69	71	71
Materiella anläggningstillgångar	9	12	10
Nyttjanderättstillgångar	12	16	15
Andelar i intresseföretag	78	-	80
Övriga finansiella anläggningstillgångar	0	0	0
<b>Summa anläggningstillgångar</b>	<b>169</b>	<b>99</b>	<b>176</b>
<b>Omsättningstillgångar</b>			
Varulager	7	4	4
Kundfordringar	136	114	91
Övriga fordringar	69	44	59
Kortfristiga placeringar	0	237	183
Likvida medel	266	119	225
<b>Summa omsättningstillgångar</b>	<b>478</b>	<b>517</b>	<b>562</b>
<b>SUMMA TILLGÅNGAR</b>	<b>647</b>	<b>617</b>	<b>738</b>
<b>EGET KAPITAL OCH SKULDER</b>			
<b>Eget kapital</b>			
Aktiekapital	3	3	3
Övrigt tillskjutet kapital	383	281	381
Reserver	4	3	6
Balanserat resultat inklusive periodens resultat	161	238	268
<b>Summa eget kapital hänförligt till moderbolagets ägare</b>	<b>551</b>	<b>525</b>	<b>657</b>
<b>Långfristiga skulder</b>			
Leasingskulder	7	11	9
Övriga skulder	10	10	9
Uppskjutna skatteskulder	5	3	7
<b>Summa långfristiga skulder</b>	<b>21</b>	<b>23</b>	<b>25</b>
<b>Kortfristiga skulder</b>			
Leasingskulder	5	5	5
Leverantörsskulder	46	32	30
Övriga skulder	24	32	20
<b>Summa kortfristiga skulder</b>	<b>75</b>	<b>68</b>	<b>56</b>
<b>SUMMA EGET KAPITAL OCH SKULDER</b>	<b>647</b>	<b>617</b>	<b>738</b>

# Koncernens förändring av eget kapital i sammandrag

MSEK	Jan-jun 2024	Jan-jun 2023	Jan-dec 2023
<b>Eget kapital vid periodens början</b>	<b>657</b>	<b>626</b>	<b>626</b>
<i>Periodens totalresultat</i>			
Periodens resultat	52	34	64
Periodens övrigt totalresultat	-1	1	4
<b>Periodens totalresultat</b>	<b>51</b>	<b>35</b>	<b>68</b>
<i>Transaktioner med aktieägarna</i>			
Premie vid utfärdande av teckningsoptioner	3	-	4
Aktierelaterade ersättningar	-	0	0
Nyemission	-	8	103
Utbetald utdelning	-159	-144	-144
<b>Summa transaktioner med koncernens ägare</b>	<b>-156</b>	<b>-136</b>	<b>-37</b>
<b>Eget kapital vid periodens slut</b>	<b>551</b>	<b>525</b>	<b>657</b>



# Koncernens kassaflödesanalys

MSEK	Apr-jun 2024	Apr-jun 2023	Jan-jun 2024	Jan-jun 2023	Helår 2023
<b>Den löpande verksamheten</b>					
Resultat före skatt	52	26	67	44	84
Justering för poster som inte ingår i kassaflödet	5	2	9	6	17
Betald inkomstskatt	-14	-18	-29	-77	-98
<b>Kassaflöde från den löpande verksamheten före förändringar av rörelsekapital</b>	<b>43</b>	<b>10</b>	<b>48</b>	<b>-26</b>	<b>4</b>
<b>Kassaflöde från förändring i rörelsekapital</b>					
Ökning (-)/minskning (+) av varulager	-3	0	-3	2	2
Ökning (-)/minskning (+) av rörelsefordringar	-30	-3	-44	-10	11
Ökning (+)/minskning (-) av rörelseskulder	19	2	19	2	-6
<b>Kassaflöde från den löpande verksamheten</b>	<b>29</b>	<b>9</b>	<b>20</b>	<b>-33</b>	<b>11</b>
<b>Investeringsverksamheten</b>					
Förvärv av immateriella anläggningstillgångar	-1	-1	-2	-3	-7
Förvärv av materiella anläggningstillgångar	-1	-1	-2	-1	-2
Avyttring av materiella anläggningstillgångar	-	0	-	0	0
Investeringar i intresseföretag	-	-	-	-	-80
<b>Kassaflöde från investeringsverksamheten</b>	<b>-2</b>	<b>-2</b>	<b>-4</b>	<b>-4</b>	<b>-89</b>
<b>Finansieringsverksamheten</b>					
Nyemission	-	8	-	8	103
Inbetalning av premie för teckningsoptioner	-	-	3	-	4
Utbetald utdelning	-159	-144	-159	-144	-144
Amortering av leasingskuld	-1	-1	-3	-3	-5
<b>Kassaflöde från finansieringsverksamheten</b>	<b>-160</b>	<b>-138</b>	<b>-159</b>	<b>-139</b>	<b>-42</b>
<b>Periodens kassaflöde</b>	<b>-133</b>	<b>-131</b>	<b>-143</b>	<b>-176</b>	<b>-121</b>
<b>Likvida medel vid periodens början</b>	<b>400</b>	<b>487</b>	<b>408</b>	<b>532</b>	<b>532</b>
Valutakursdifferens likvida medel	-1	0	2	0	-4
<b>Likvida medel vid periodens slut</b>	<b>266</b>	<b>356</b>	<b>266</b>	<b>356</b>	<b>408</b>

# Moderbolagets resultaträkning i sammandrag

MSEK	Apr-jun 2024	Apr-jun 2023	Jan-jun 2024	Jan-jun 2023	Helår 2023
Nettoomsättning	94	72	153	135	254
Kostnad för sålda varor	-8	-7	-15	-13	-27
<b>Bruttoresultat</b>	<b>86</b>	<b>65</b>	<b>138</b>	<b>122</b>	<b>227</b>
Försäljningskostnader	-19	-20	-38	-37	-71
Administrationskostnader	-16	-16	-30	-32	-58
Forsknings- och utvecklingskostnader	-9	-9	-19	-17	-34
Övriga rörelseintäkter och rörelsekostnader	0	-2	2	-8	-15
<b>Rörelseresultat</b>	<b>43</b>	<b>18</b>	<b>53</b>	<b>29</b>	<b>49</b>
Finansiella intäkter och kostnader	0	3	2	6	33
<b>Resultat efter finansiella poster</b>	<b>43</b>	<b>21</b>	<b>55</b>	<b>35</b>	<b>82</b>
Bokslutsdispositioner	-	-	-	-	-5
<b>Bokslutsdispositioner</b>	<b>-</b>	<b>-</b>	<b>-</b>	<b>-</b>	<b>-5</b>
<b>Resultat före skatt</b>	<b>43</b>	<b>21</b>	<b>55</b>	<b>35</b>	<b>77</b>
Skatt	-9	-4	-11	-8	-14
<b>Periodens resultat</b>	<b>34</b>	<b>16</b>	<b>43</b>	<b>28</b>	<b>63</b>

# Moderbolagets rapport över totalresultat i sammandrag

MSEK	Apr-jun 2024	Apr-jun 2023	Jan-jun 2024	Jan-jun 2023	Helår 2023
<b>Periodens resultat</b>	<b>34</b>	<b>16</b>	<b>43</b>	<b>28</b>	<b>63</b>
<b>Övrigt totalresultat</b>					
<b>Poster som har omförts eller kan omföras till periodens resultat</b>					
Förändringar i verkligt värde kassaflödessäkringar	-1	-3	-4	2	10
Skatt hänförlig till poster som har överförts eller kan omföras till periodens resultat	0	1	1	0	-2
<b>Poster som inte kan omföras till periodens resultat</b>	<b>-</b>	<b>-</b>	<b>-</b>	<b>-</b>	<b>-</b>
<b>Periodens övrigt totalresultat</b>	<b>-1</b>	<b>-3</b>	<b>-3</b>	<b>1</b>	<b>8</b>
<b>Periodens totalresultat</b>	<b>33</b>	<b>14</b>	<b>40</b>	<b>29</b>	<b>71</b>

# Moderbolagets balansräkning i sammandrag

MSEK	30 jun 2024	30 jun 2023	31 dec 2023
<b>TILLGÅNGAR</b>			
<b>Anläggningstillgångar</b>			
Immateriella anläggningstillgångar	69	71	71
Materiella anläggningstillgångar	8	11	10
Andelar i koncernföretag	1	1	1
Andelar i intresseföretag	80	-	80
Andra finansiella anläggningstillgångar	1	2	-
<b>Summa anläggningstillgångar</b>	<b>159</b>	<b>85</b>	<b>161</b>
<b>Omsättningstillgångar</b>			
Varulager	0	-	-
Kundfordringar	85	74	62
Övriga kortfristiga fordringar	66	39	55
Kortfristiga placeringar	0	237	183
Kassa och bank	217	65	180
<b>Summa omsättningstillgångar</b>	<b>368</b>	<b>416</b>	<b>480</b>
<b>SUMMA TILLGÅNGAR</b>	<b>527</b>	<b>501</b>	<b>641</b>
<b>EGET KAPITAL OCH SKULDER</b>			
<b>Eget kapital</b>			
Bundet eget kapital	4	4	4
Fritt eget kapital	456	432	573
<b>Summa eget kapital</b>	<b>461</b>	<b>436</b>	<b>577</b>
Obeskattade reserver	26	21	26
<b>Summa obeskattade reserver</b>	<b>26</b>	<b>21</b>	<b>26</b>
<b>Långfristiga skulder</b>			
Övriga skulder	10	10	9
Uppskjuten skatteskuld	-	-	2
<b>Summa långfristiga skulder</b>	<b>10</b>	<b>10</b>	<b>11</b>
<b>Kortfristiga skulder</b>			
Leverantörsskulder	12	12	12
Övriga kortfristiga skulder	18	21	14
<b>Summa kortfristiga skulder</b>	<b>30</b>	<b>34</b>	<b>26</b>
<b>SUMMA EGET KAPITAL OCH SKULDER</b>	<b>527</b>	<b>501</b>	<b>641</b>

# Övrig information

## Information om moderbolaget

Mips AB (publ), org, nr, 556609-0162, är ett svenskt publikt bolag med säte i Stockholm, Sverige. Bolagets aktier är noterade på Nasdaq Stockholms Large Cap-lista under kortnamnet MIPS.

## Redovisningsprinciper

Koncernredovisningen har upprättats i enlighet med IFRS Accounting Standards (IFRS) utgivna av International Accounting Standards Board (IASB) samt de tolkningsuttalanden från IFRS Interpretations Committee (IFRIC) som har antagits av Europeiska kommissionen för användning inom EU som presenterats i koncernens års- och hållbarhetsredovisning för 2023. De standarder och tolkningsuttalanden som tillämpas är de som är gällande per den 1 januari 2024 och som då antagits av EU. Ändrade redovisningsprinciper per 1 januari 2024 beskrivs nedan. Vidare har Rådet för hållbarhets- och finansiell rapporterings rekommendation RFR 1, Kompletterande redovisningsregler för koncerner, tillämpats. Delårsrapporten för koncernen har upprättats i enlighet med IAS 34 Delårsrapportering och tillämpliga bestämmelser i årsredovisningslagen och lagen om värdepappersmarknaden. Delårsrapporten för moderbolaget har upprättats i enlighet med årsredovisningslagen samt RFR 2, Redovisning för juridiska personer. Upplysningar enligt IAS 34.16A framkommer förutom i de finansiella rapporterna och dess tillhörande noter även i övriga delar av delårsrapporten.

## Nya redovisningsprinciper från 1 januari 2024

De nya eller reviderade IFRS som trätt i kraft 2024 har inte haft någon väsentlig effekt på koncernens finansiella rapporter.

## Värderingsgrunder tillämpade vid upprättandet av de finansiella rapporterna

Tillgångar och skulder är redovisade till historiska anskaffningsvärden med undantag för valutaderivat och kortfristiga placeringar vars värde baseras på verkligt värde.

## Funktionell valuta och rapporteringsvaluta

Moderbolagets funktionella valuta är svenska kronor som även utgör rapporteringsvalutan för koncernen. Det innebär att de finansiella rapporterna presenteras i svenska kronor. Samtliga belopp är, om inte annat anges, avrundade till närmaste miljontal.

## Uppskattningar i de finansiella rapporterna

Mips bedömning är att koncernen inte har några tillgångar eller skulder vars uppskattade redovisade värde är förenat med en betydande risk för en väsentlig justering under det kommande året.

## Justeringar

Viss finansiell information som redovisas i denna rapport har avrundats och tabellerna summerar därför inte nödvändigtvis.

## Alternativa nyckeltal

Bolaget följer ESMA:s (the European Securities and Markets Authority) riktlinjer avseende alternativa nyckeltal. Alternativa nyckeltal avser finansiella mått som inte direkt kan utläsas eller härledas ur de finansiella rapporterna. Dessa finansiella mått är avsedda att underlätta för företagsledning och investerare att analysera koncernens utveckling. Investerare bör inte betrakta dessa alternativa nyckeltal som substitut utan snarare som komplement till den finansiella rapportering som upprättats i enlighet med IFRS. Härledning av alternativa nyckeltal finns på sidan 16-17. Definition av alternativa nyckeltal presenteras i års- och hållbarhetsredovisningen och på [www.mipscorp.com](http://www.mipscorp.com).

## Segment

Mips verksamhet hanteras som ett segment, då det speglar koncernens verksamhet, finansiella uppföljning samt ledningsstruktur.

## Säsongsvariationer

Mips försäljning är till viss del föremål för säsongsvariationer. Bolagets nettoomsättning och rörelseresultat har historiskt varit svagast under det första kvartalet och starkast under det fjärde kvartalet.

## Risker och osäkerhetsfaktorer

Mips är ett internationellt bolag och dess verksamhet kan som sådan påverkas av ett antal riskfaktorer i form av såväl operativa som finansiella risker. Riskerna relaterade till branschen och bolaget inkluderar men är inte begränsade till marknadsacceptans och kännedom om såväl rotationsrörelser skadliga effekter på hjärnan så väl som ökad konkurrens. Som ett ingrediensvarumärke är Mips också beroende av sina kunders möjlighet att nå slutanvändarna och av deras efterfrågan. En ekonomisk nedgång eller förändring av slutanvändarens preferenser skulle kunna få en negativ påverkan på koncernens nettoomsättning och lönsamhet. Bolaget är beroende av immateriella rättigheter och det skulle kunna visa sig att bolagets skydd i vissa fall är otillräckligt eller medför betydande kostnader för att skydda sina immateriella rättigheter, vilket skulle kunna ha en negativ inverkan på bolagets verksamhet, resultat och/eller finansiella ställning. Vidare är bolaget exponerat för risker relaterade till legala processer avseende produktansvarsfrågor och andra typer av legala frågor. Även om dessa risker begränsas i möjligaste mån genom försäkringar skulle de kunna leda till betydande kostnader för bolaget.

Mips är vidare exponerat för omvärldsfaktorer och geopolitisk osäkerhet som bolaget inte kan kontrollera men som negativt kan påverka den framtida marknadsutvecklingen. Mips har ingen verksamhet i Ryssland eller Ukraina och den direkta affärsexponeringen är i övrigt mycket liten. Mips finansiella ställning, resultat och kassaflöden har inte materiellt påverkats av Rysslands invasion av Ukraina eller av de implementerade relaterade

sanktionerna. Under en period har det funnits en utmaning i efterfrågan på Mips produkter till följd av de utmaningar cykelmarknaden haft, vilket påverkat det finansiella resultatet negativt. Riskerna för potentiell påverkan på efterfrågan, givet högre räntenivåer och lägre generell konsumtionsförmåga, ligger kvar på en förhöjd nivå. Bolaget bedömer fortfarande att den långsiktiga efterfrågan på Mips produkter är god. Vi ser fortsatta risker i leverantörsledet som skulle kunna leda till obestånd hos våra kunder. Om Mips kunder hamnar på obestånd skulle det kunna leda till en negativ påverkan på koncernen. Mips har ständigt en aktiv dialog med bolagets kunder för att tidigt kunna identifiera och reagera på eventuella obeståndssituationer hos kunderna. Bolaget har inte upplevt några betalningssvårigheter hos någon av dess kunder under kvartalet som kan ses som materiella. Bolaget följer utvecklingen och relevanta myndigheters rekommendationer noga och vidtar de åtgärder som bolaget bedömer vara erforderliga för att minimera effekterna för Mips på kort och lång sikt.

Såväl de operationella som de finansiella riskerna hanteras av bolagets verkställande ledning. Ovan gäller för såväl moderbolaget som koncernen.

I Mips års- och hållbarhetsredovisning för 2023 på sidorna 54-58 går det att läsa mer om Mips risker och osäkerhetsfaktorer.

### Intäkternas fördelning

Bolagets intäkter utgörs primärt av försäljning av komponentkit (licens samt komponenter) till hjälmstillverkare. Försäljning av tjänster avser utveckling av Mips teknologi för en specifik kund och hjälmmodell.

### Intäkter per intäktsslag

MSEK	Apr-jun 2024	Apr-jun 2023	Jan-jun 2024	Jan-jun 2023	Jan-dec 2023
<i>Intäkter redovisade vid leveranstillfället</i>					
Försäljning av varor	125	96	203	180	334
<i>Intäkter redovisade över tid</i>					
Försäljning av tjänster	8	6	13	10	23
<b>Totalt</b>	<b>133</b>	<b>102</b>	<b>216</b>	<b>190</b>	<b>357</b>

### Intäkter per region

MSEK	Apr-jun 2024	Apr-jun 2023	Jan-jun 2024	Jan-jun 2023	Jan-dec 2023
Nordamerika	72	60	119	119	207
Europa	30	24	51	45	82
Sverige	14	8	19	8	18
Asien och Australien	17	9	26	18	50
<b>Totalt</b>	<b>133</b>	<b>102</b>	<b>216</b>	<b>190</b>	<b>357</b>

Bolagets intäkter är koncentrerade till kunder i Nordamerika och Europa. Den höga koncentrationen av försäljningen till Nordamerika är en följd av den stora förekomsten av hjälmstillverkare i denna geografiska region. Regionfördelningen är baserad på kundernas hemvist och inte distribution. Under andra kvartalet visade samtliga regioner positiv tillväxt. Intäkterna ökade med 31 procent främst drivet av Nordamerika med en positiv tillväxt om 19 procent under kvartalet.

### Intäkter per hjälmkategori

MSEK	Apr-jun 2024	Apr-jun 2023	Jan-jun 2024	Jan-jun 2023	Jan-dec 2023
Sport	122	91	193	169	323
Motorcykel	8	7	15	14	22
Säkerhet	4	4	8	6	12
<b>Totalt</b>	<b>133</b>	<b>102</b>	<b>216</b>	<b>190</b>	<b>357</b>

Mips har valt att dela in sin verksamhet i tre huvudsakliga hjälmkategorier. Sålunda fördelas bolagets intäkter över dessa hjälmkategorier. Intäkterna för det andra kvartalet inom Sport ökade med 33 procent. Inom Motorcykel ökade intäkterna med 14 procent och inom Säkerhet ökade intäkterna med 10 procent.

### Valutaexponering

Mips fakturerar sina kunder i två utländska valutor, USD och CNY.

Bolagets licensavgift, vilket utgör majoriteten av bolagets intäkter, faktureras i USD och fluktuationer i valuta har en betydande inverkan på Mips nettoomsättning och lönsamhet. En 10 procentig förändring av USD-kursen skulle på helårssiffrorna 2023 haft en påverkan på EBIT med uppskattningsvis +/- 23 MSEK (37). Bolaget kommer att upphöra med valutasäkring under 2024. Bolaget kommer att låta de valutaterminer som finns löpa ut och inga nya valutaterminer kommer att tecknas. Utestående valutaterminer förfaller löpande till och med oktober 2024. Från och med 2025 är strategin att fluktuationer i valuta kommer att påverka resultaträkningen fullt ut. Bolagets försäljning av komponenter sker till största delen i Kina och faktureras i CNY. Eftersom bolaget har både intäkter och kostnader relaterat till komponenter i CNY är dock exponeringen mot CNY relativt begränsad. För ytterligare information, se bolagets års- och hållbarhetsredovisning 2023 sidan 78.

### **Derivat, kortfristiga placeringar och långfristiga skulder**

Det verkliga värdet av valutaderivatet uppgår netto per den 30 juni 2024 till en finansiell fordran om 1 MSEK, föregående år uppgick derivaten netto till en finansiell skuld om 6 MSEK. Säkringsredovisning tillämpas varvid den orealiserade förändringen i verkligt värde för utestående derivat främst redovisas mot Övrigt totalresultat. Finansiella instrument (derivat) värderade till verkligt värde i balansräkningen tillhör värderingsnivå 2 och kortfristiga placeringar tillhör värderingsnivå 1 enligt IFRS 13. Verkligt värde på kortfristiga placeringar uppgår per den 30 juni 2024 till 0 MSEK (237). Per den 30 juni 2024 hade Mips en långfristig skuld uppgående till 10 MSEK (10) avseende villkorad tilläggsköpeskilling vid förvärv av patenträttigheter och vissa andra immateriella rättigheter värderad till upplupet anskaffningsvärde.

### **Övrig information/investeringar i intresseföretag**

Under 2023 förvärvade Mips AB 25 procent av aktierna i sensorteknologibolaget Quintessential Design, Inc. ("Quin"). Quin är ett intressebolag till Mips och redovisas enligt kapitalandelsmetoden. Under kvartalet har en resultatandel om cirka -1 MSEK redovisats på raden Övriga rörelseintäkter/rörelsekostnader i resultaträkningen.

### **Aktiekapital och antal aktier**

Det totala antalet registrerade aktier per den 30 juni 2024 uppgick till 26 493 273 (26 206 280) och aktiekapitalet uppgick till 2 649 327 SEK (2 620 628). Samtliga aktier är stamaktier med lika röstvärde. Aktierna har ett kvotvärde om 0,10 SEK.

Per den 30 juni 2024 uppgick bolagets innehav av aktier i eget förvar till 2 151 aktier, vilket motsvarar mindre än 0,1 procent av det totala antalet registrerade aktier. Antalet utestående aktier uppgick per den 30 juni 2024 till 26 491 122.

### **Aktierelaterade incitamentsprogram**

På årsstämman 2023 beslutades om tre långsiktiga incitamentsprogram, Optionsprogram 2023/2026, Optionsprogram 2024/2027 och Optionsprogram 2025/2028, för ledande befattningshavare och vissa nyckelpersoner i Mips. Koncernen har tre teckningsoptionsprogram där varje teckningsoption berättigar till teckning av en aktie i bolaget. Totalt emitterades 429 000 teckningsoptioner fördelat på som högst 143 000 teckningsoptioner per program. För program 2023/2026, som startade under fjärde kvartalet 2023, överläts 82 100 teckningsoptioner till deltagarna och för program 2024/2027, som startade under första kvartalet 2024, överläts 46 070 teckningsoptioner till deltagarna. Det totala antalet emitterade teckningsoptioner om 429 000 stycken kan leda till en utspädning om cirka 1,6 procent. Lösenpriset i det första programmet uppgår till 396,27 SEK per Mips aktie och för det andra programmet till 388,25 SEK per Mips aktie.

Bolaget har inga andra kostnader för teckningsoptionsprogrammen än administrativa kostnader avseende rådgivare m.m. i samband med framtagande av beslutsdokumentation och fattande av beslut om emission av teckningsoptionerna etc.

### **Tvister**

Bolaget är inte part i någon väsentlig tvist.

### **Transaktioner med närstående**

Inga väsentliga transaktioner med närstående har genomförts under 2024 utöver lämnad utdelning.

### **Händelser efter rapportperiodens utgång**

Inga väsentliga händelser efter rapportperiodens utgång har inträffat.

Styrelsen och verkställande direktören försäkrar att delårsrapporten ger en rättvisande bild av moderbolagets och koncernens ställning och resultat samt beskriver väsentliga risker och osäkerhetsfaktorer som moderbolaget och de företag som ingår i koncernen står inför.

Stockholm den 18 juli 2024

Magnus Welanders  
*Styrelsens ordförande*

Thomas Bräutigam  
*Styrelseledamot*

Maria Hedengren  
*Styrelseledamot*

Anna Hällöv  
*Styrelseledamot*

Jonas Rahmn  
*Styrelseledamot*

Jenny Rosberg  
*Styrelseledamot*

Max Strandwitz  
*Koncernchef och  
verkställande direktör*

#### **Revisorsgranskning**

Denna rapport har inte granskats av bolagets revisor.

# Koncernens nyckeltal per kvartal

	kv2 2024	kv1 2024	kv4 2023	kv3 2023	kv2 2023	kv1 2023	kv4 2022	kv3 2022	kv2 2022	kv1 2022	kv4 2021	kv3 2021	kv2 2021	RTM
Nettoomsättning	133	83	91	77	102	88	107	113	206	137	198	185	142	383
Nettoomsättning tillväxt, %	31	-6	-15	-32	-51	-35	-46	-39	45	65	41	81	115	-7
Bruttoresultat	97	57	64	56	71	62	77	78	151	99	145	136	105	274
Bruttomarginal, %	72,9	69,4	70,2	73,1	70,0	70,8	72,3	69,0	73,4	72,5	73,0	73,3	73,8	71,6
Rörelseresultat	52	14	17	15	23	15	24	37	107	62	104	110	72	97
Rörelsemarginal, %	38,9	16,5	18,8	19,5	22,6	17,5	22,0	32,8	51,7	45,3	52,6	59,6	50,7	25,4
Justerat rörelseresultat	52	14	17	15	23	15	24	37	107	62	104	110	72	97
Justerad rörelsemarginal, %	38,9	16,5	18,8	19,5	22,6	17,5	22,0	32,8	51,7	45,3	52,6	59,6	50,7	25,4
EBITDA	57	18	22	20	28	20	29	41	110	65	107	113	75	116
EBITDA marginal, %	42,4	22,2	23,9	25,5	27,1	22,5	27,1	36,3	53,5	47,6	54,2	61,3	52,7	30,3
Avskrivningar	5	5	5	5	5	4	6	4	4	3	3	3	3	19
Resultat per aktie före utspädning, SEK	1,53	0,44	0,60	0,52	0,76	0,55	0,71	1,10	3,04	1,83	3,05	3,38	2,10	3,08
Resultat per aktie efter utspädning, SEK	1,53	0,44	0,60	0,52	0,76	0,55	0,71	1,10	3,01	1,81	3,00	3,33	2,08	3,08
Soliditet, %	85	89	89	89	85	88	82	76	74	80	76	78	79	85
Kassaflöde från den löpande verksam- heten	29	-10	31	12	9	-42	47	97	55	37	81	71	56	63
Medelantal anställda	100	103	104	102	99	98	96	93	89	80	77	74	67	102

## Definitioner och beskrivning av nyckeltal och alternativa nyckeltal

- För definition och beskrivning av nyckeltal och alternativa nyckeltal, se [www.mipscorp.com](http://www.mipscorp.com).



# Härledning alternativa nyckeltal

## Organisk tillväxt

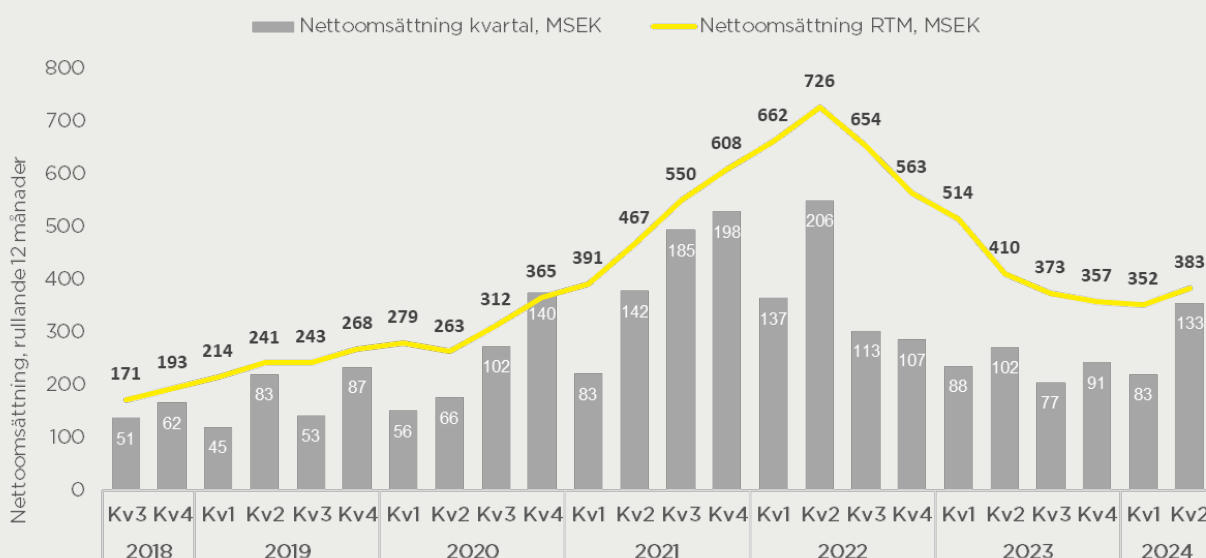
Eftersom Mips fakturerar sina varor och tjänster i USD och CNY samtidigt som redovisningsvalutan är SEK är det väsentligt att skapa förståelse för hur bolaget utvecklas exklusive valutapåverkan vid

omräkning av försäljningen. Detta nyckeltal uttrycks i procentenheter av föregående års nettoomsättning, en hög förändring av tillväxt leder följaktligen till större valutapåverkan. För nettoomsättningstillväxt, utländska valutors samt förvärvsrelaterad påverkan på nettoomsättning se nedan.

Organisk tillväxt	Apr-jun 2024	Jan-jun 2024
<b>Omsättningstillväxt</b>	<b>31%</b>	<b>14%</b>
Nettoomsättning i MUSD	9	14
Nettoomsättning i MSEK till 2024 genomsnittskurs USD	93	151
Nettoomsättning i MSEK till 2023 genomsnittskurs USD	92	149
Påverkan valuta absoluta tal	1	2
Omsättning 2023 MSEK	102	190
<b>USD påverkan på tillväxt</b>	<b>1%</b>	<b>1%</b>
Nettoomsättning i MCNY	27	43
Nettoomsättning i MSEK till 2024 genomsnittskurs CNY	39	63
Nettoomsättning i MSEK till 2023 genomsnittskurs CNY	40	65
Påverkan valuta absoluta tal	-1	-2
Omsättning 2023 MSEK	102	190
<b>CNY påverkan på tillväxt</b>	<b>-1%</b>	<b>-1%</b>
<b>Organisk tillväxt</b>	<b>31%</b>	<b>14%</b>

## Nettoomsättning rullande 12 månader

Då bolaget historiskt har haft en tillväxtfas är det viktigt att löpande se utvecklingen över tid och inte endast enskilda kvartal.



# Övrigt

**För ytterligare information, kontakta:**  
**Max Strandwitz, koncernchef och VD**  
Max.Strandwitz@Mipsprotection.com  
tel +46 709 6117 54

**Karin Rosenthal, CFO**  
Karin.Rosenthal@Mipsprotection.com  
tel +46 768 34 63 66

Mips presenterar delårsrapporten på en telefonkonferens den 18 juli 2024 klockan 10.00 CET.  
För att delta, vänligen registrera er på webcast alternativt telefonkonferens på nedan länkar:

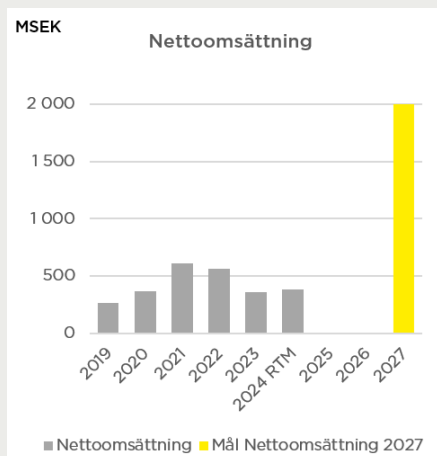
**Webcast:** <https://edge.media-server.com/mmc/p/kbcj7mii>

**Telefonkonferens för deltagare:** <https://register.vevent.com/register/BI5890f6ecd62149489a86da9a6fb52af0>

FINANSIELL KALENDER	2024-2025
24 oktober 2024:	Delårsrapport januari-september 2024
6 februari 2025:	Bokslutskommuniké 2024
20 mars 2025:	Års- och hållbarhetsredovisning 2024
24 april 2025:	Delårsrapport januari-mars 2025
7 maj 2025:	Årsstämma

# Om Mips

## Tillväxtmål 2027



## Finansiella mål

Mips långsiktiga finansiella mål ska inte betraktas som en prognos, utan snarare som en ambition vilken styrelsen och de ledande befattningshavarna anser är rimliga långsiktiga förväntningar för bolaget.

### TILLVÄXT:

Målet är att organiskt växa till en nettoomsättning överstigande 2 miljarder SEK år 2027.

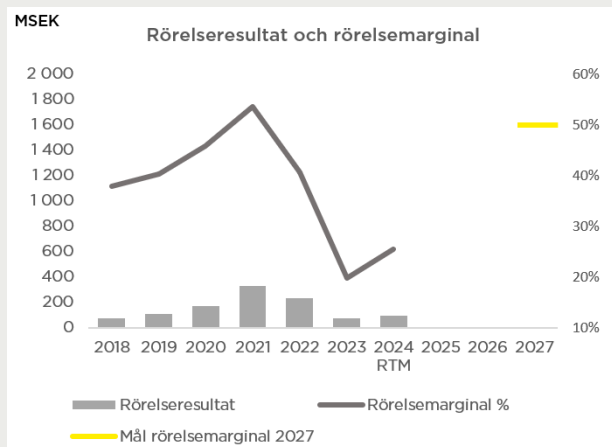
### LÖNSAMHET:

Målet är att upprätthålla en EBIT-marginal överstigande 50 procent.

### UTDELNINGSPOLICY:

Målet är att dela ut cirka 50 procent av Mips nettoresultat.

## Lönsamhet



## Hållbarhets mål

Mips är världsledande inom sitt område och har som ambition att vara i framkant även när det gäller hållbarhet. I Mips års- och hållbarhetsredovisning för 2023 går det att läsa om Mips hållbarhetsarbete.

Vår långsiktiga ambition innefattar:

### SCIENCE BASED TARGETS:

Mips har förbundit sig till science based target initiative för att i linje med Parisavtalet, begränsa den globala uppvärmningen till 1,5 °C. Det innebär att Mips mål är att minska sina totala utsläpp med 42 procent till och med 2030, baserat på basåret 2021.

### FN GLOBAL COMPACT:

Mips har förbundit sig, och indirekt även sina tillverkningspartner, att följa de tio principerna i FN:s Global Compact.

### CIRCULAR PRODUCT OFFERING:

Mips använder postindustriell plast i sina lösningar men ambitionen är dock att verka för än mer hållbara lösningar som kan bidra till klimatomställningen.

## Om Mips

Mips är specialiserat på hjälmbaserad säkerhet och är världsledande inom detta område. Utifrån en ingrediensvarumärkesmodell (eng. *ingredient brand business model*) säljs Mips säkerhetssystem till den globala hjälmindustrin. Lösningen grundar sig på över 25 års forskning och utveckling tillsammans med Kungliga Tekniska Högskolan samt Karolinska Institutet i Stockholm.

Bolagets huvudkontor med 80 medarbetare inom forskning och utveckling, försäljning och administration finns i Stockholm där även testanläggningen är belägen. Tillverkning sker hos underleverantörer. Mips nettoomsättning under 2023 uppgick till 357 MSEK och rörelsemarginalen till 20 procent. Mips-aktien är noterad på Nasdaq Stockholm. För mer information se <https://www.mipscorp.com>.

Denna information är sådan information som Mips AB (publ) är skyldigt att offentliggöra enligt EU:s Marknadsmisbruksförordning och lagen om värdepappersmarknaden. Informationen lämnades, genom ovanstående kontaktpersoners försorg, för offentliggörande den 18 juli 2024 klockan 07.30 CET.



# Safety for helmets

**Mips AB**  
Kemistvägen 1B, 183 79 Täby  
Mipsprotection.com