



Januari - september 2024

# Delårsrapport januari–september 2024

## Tredje kvartalet 2024 (jämfört med tredje kvartalet 2023)

- Låneportföljen uppgick till 48 460 MSEK (44 139)
- Rörelseintäkterna uppgick till 895 MSEK (906)
- K/I-talet uppgick till 27,6% (24,5)
- Kreditförlustnivån uppgick till 2,1% (2,6)
- Rörelseresultatet uppgick till 393 MSEK (405)
- Periodens resultat uppgick till 309 MSEK (321) och resultat per aktie <sup>1)</sup> uppgick till 1,50 SEK (1,49)
- Avkastning på eget kapital uppgick till 14,4% (16,6)
- Kärnprimärkapitalrelationen uppgick till 16,1% (15,1) och den totala kapitalrelationen uppgick till 16,7% (16,2)

## Januari–september 2024 (jämfört med januari–september 2023)

- Låneportföljen uppgick till 48 460 MSEK (44 139)
- Rörelseintäkterna uppgick till 2 774 MSEK (2 714)
- K/I-talet uppgick till 27,8% (25,1)
- Kreditförlustnivån uppgick till 2,2% (2,5)
- Rörelseresultatet uppgick till 1 226 MSEK (1 223)
- Periodens resultat uppgick till 964 MSEK (968) och resultat per aktie <sup>1)</sup> uppgick till 4,62 SEK (4,50)
- Avkastning på eget kapital uppgick till 15,3% (17,5)
- Kärnprimärkapitalrelationen uppgick till 16,1% (15,1) och den totala kapitalrelationen uppgick till 16,7% (16,2)

## Väsentliga händelser efter periodens slut

Efter kvartalets slut ingick Norion Bank AB avtal om förvärv av cirka 4 procent av aktierna i Alektum Holding AB. Den strategiska investeringen har gjorts mot bakgrund av Alektums avtal om förvärv av en majoritetsandel i Rediem Capital AB, ett kreditmarknadsbolag fokuserat på förvärv av nödlidande exponeringar.

<sup>1)</sup> Se sidorna 4-5

# Norion Bank Group

Översikt tredje kvartalet 2024  
(Jämfört med tredje kvartalet 2023)

48 460 +10%

Låneportfölj (MSEK)

895 -1%

Rörelseintäkter (MSEK)

27,6% +3,2

K/I-tal

procentenheter

309 -4%

Periodens resultat (MSEK)

14,4% -2,3

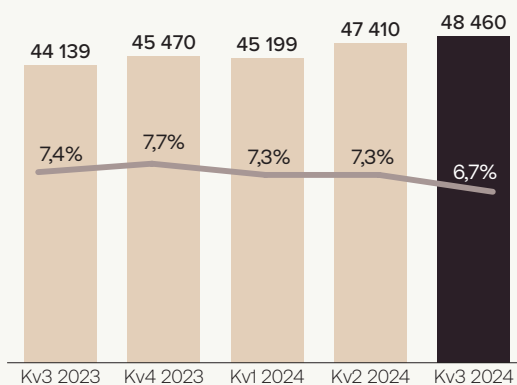
Avkastning på eget  
kapital

procentenheter

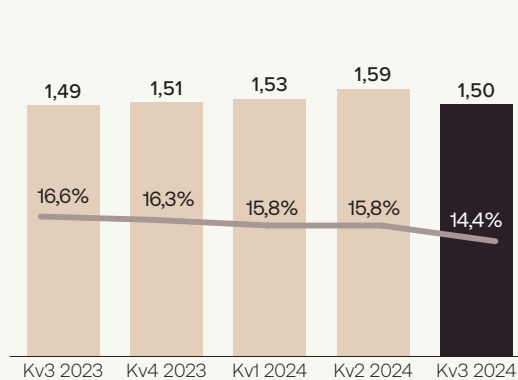
16,1% +1,0

Kärnprimärkapitalrelation  
procentenheter

Låneportfölj (MSEK) och NIM (%)



EPS <sup>1)</sup> (SEK) och RoE (%)



1) Resultat per aktie före och efter utspädning

# Det här är Norion Bank

Norion Bank Group är en affärsnära nordisk finansieringsbank. Genom koncernens varumärken Norion Bank, Walley och Collector erbjuds kundanpassade finansieringstjänster som möter distinkta kundbehov inom tre kundsegment: medelstora företag och fastighetsbolag, handlare och privatpersoner. Som specialist på finansieringslösningar är Norion Bank Group ett ledande komplement till traditionella storbanker, med visionen att vara den främsta nordiska finansieringsbanken inom de utvalda segmenten.

Norion Banks erbjudande omfattar företags- och fastighetskrediter samt factoring för medelstora företag och fastighetsbolag. Genom varumärket Walley erbjuds flexibla betal- och checkutlösningar till handlare och privatpersoner. Varumärket Collector tillhandahåller privatlån och kreditkort till privatpersoner samt sparkonton för privatpersoner och företag. Norion Bank Group (tidigare Collector Bank) grundades 1999 och har kontor i Göteborg, Stockholm, Helsingborg, Oslo och Helsingfors. Verksamheten bedrivs genom Norion Bank AB (publ) som är noterat på Nasdaq Stockholm.

MSEK	Kv3 2024	Kv2 2024	Δ	Kv3 2023	Δ
<b>Resultaträkning</b>					
Räntenetto	805	844	-5%	792	2%
Rörelseintäkter	895	947	-6%	906	-1%
Periodens resultat	309	326	-5%	321	-4%
Resultat per aktie före utspädning, SEK	1,50	1,59	-5%	1,49	1%
Resultat per aktie efter utspädning, SEK	1,50	1,59	-5%	1,49	1%
<b>Balansräkning</b>					
Utlåning till allmänheten	48 460	47 410	2%	44 139	10%
In- och upplåning från allmänheten	45 753	45 879	0%	39 870	15%
Emitterade värdepapper	2 266	1 817	25%	1 865	22%
Efterställda skulder	299	299	0%	-	-
Eget kapital (aktieägarna i Norion Bank AB)	8 751	8 443	4%	7 493	17%
<b>Nyckeltal <sup>1)</sup></b>					
Räntenettomarginal (NIM) - Perioden <sup>2)</sup>	6,7%	7,3%		7,4%	
Räntenettomarginal (NIM) - R12m <sup>2)</sup>	7,2%	7,4%		7,6%	
Kreditförlustnivå - Perioden <sup>2)</sup>	2,1%	2,3%		2,6%	
Kreditförlustnivå - R12m <sup>2)</sup>	2,3%	2,4%		2,5%	
K/I-tal - Perioden <sup>2)</sup>	27,6%	28,1%		24,5%	
K/I-tal - R12m <sup>2)</sup>	27,6%	26,9%		25,1%	
Avkastning på eget kapital (RoE) - Perioden <sup>2)</sup>	14,4%	15,8%		16,6%	
Avkastning på eget kapital (RoE) - R12m <sup>2)</sup>	15,5%	16,1%		18,3%	
Kärnprimärkapitalrelation <sup>3)</sup>	16,1%	15,8%		15,1%	
Primärkapitalrelation <sup>3)</sup>	16,1%	15,8%		16,2%	
Total kapitalrelation <sup>3)</sup>	16,7%	16,4%		16,2%	
Genomsnittligt antal utestående aktier före utspädning	205 381 004	205 381 004	0%	205 381 004	0%
Genomsnittligt antal utestående aktier efter utspädning	205 381 004	205 381 004	0%	205 381 004	0%
Medelantal heltidsanställda	389	379	3%	349	11%
<b>Justerade nyckeltal <sup>1)</sup></b>					
Räntenettomarginal (NIM) - Perioden <sup>2)</sup>	6,7%	7,3%		7,4%	
Räntenettomarginal (NIM) - R12m <sup>2)</sup>	7,2%	7,4%		7,6%	
Kreditförlustnivå - Perioden <sup>2)</sup>	2,1%	2,3%		2,6%	
Kreditförlustnivå - R12m <sup>2)</sup>	2,3%	2,4%		2,5%	
K/I-tal - Perioden <sup>2)</sup>	27,6%	28,1%		24,5%	
K/I-tal - R12m <sup>2)</sup>	27,6%	26,9%		25,1%	
Avkastning på eget kapital (RoE) - Perioden <sup>2)</sup>	14,4%	15,8%		16,6%	
Avkastning på eget kapital (RoE) - R12m <sup>2)</sup>	15,5%	16,1%		18,3%	

<sup>1)</sup> Se Definitionslista, sidorna 22-23, samt [norionbank.se/investor-relations/finansiell-information/nyckeltal](https://www.norionbank.se/investor-relations/finansiell-information/nyckeltal) för ytterligare information om nyckeltal

<sup>2)</sup> Nyckeltal som inte definieras av IFRS men bedöms kunna underlätta analysen av Norion Banks finansiella utveckling. Se Definitionslista, sidorna 22-23

<sup>3)</sup> Nyckeltal definierat enligt kapitaltäckningsregelverket (CRR). Se not 12, sidorna 45-47



Nyckeltal koncernen, forts.

MSEK	Jan-sep 2024	Jan-sep 2023	Δ	Helår 2023
<b>Resultaträkning</b>				
Räntenetto	2 481	2 427	2%	3 291
Rörelseintäkter	2 774	2 714	2%	3 648
Periodens resultat	964	968	0%	1 294
Resultat per aktie före utspädning, SEK	4,62	4,50	3%	6,02
Resultat per aktie efter utspädning, SEK	4,62	4,50	3%	6,02
<b>Balansräkning</b>				
Utlåning till allmänheten	48 460	44 139	10%	45 470
In- och upplåning från allmänheten	45 753	39 870	15%	42 663
Emitterade värdepapper	2 266	1 865	22%	1 248
Efterställda skulder	299	-	-	-
Eget kapital (aktieägarna i Norion Bank AB)	8 751	7 493	17%	7 803
<b>Nyckeltal <sup>1)</sup></b>				
Räntenettomarginal (NIM) - Perioden <sup>2)</sup>	7,0%	7,6%		7,6%
Räntenettomarginal (NIM) - R12m <sup>2)</sup>	7,2%	7,6%		7,6%
Kreditförlustnivå - Perioden <sup>2)</sup>	2,2%	2,5%		2,5%
Kreditförlustnivå - R12m <sup>2)</sup>	2,3%	2,5%		2,5%
K/I-tal - Perioden <sup>2)</sup>	27,8%	25,1%		25,6%
K/I-tal - R12m <sup>2)</sup>	27,6%	25,1%		25,6%
Avkastning på eget kapital (RoE) - Perioden <sup>2)</sup>	15,3%	17,5%		17,2%
Avkastning på eget kapital (RoE) - R12m <sup>2)</sup>	15,5%	18,3%		17,2%
Kärnprimärkapitalrelation <sup>3)</sup>	16,1%	15,1%		15,9%
Primärkapitalrelation <sup>3)</sup>	16,1%	16,2%		17,0%
Total kapitalrelation <sup>3)</sup>	16,7%	16,2%		17,0%
Genomsnittligt antal utestående aktier före utspädning	205 381 004	205 381 004	0%	205 381 004
Genomsnittligt antal utestående aktier efter utspädning	205 381 004	205 381 004	0%	205 381 004
Medelantal heltidsanställda	377	339	11%	343
<b>Justerade nyckeltal <sup>1)</sup></b>				
Räntenettomarginal (NIM) - Perioden <sup>2)</sup>	7,0%	7,6%		7,6%
Räntenettomarginal (NIM) - R12m <sup>2)</sup>	7,2%	7,6%		7,6%
Kreditförlustnivå - Perioden <sup>2)</sup>	2,2%	2,5%		2,5%
Kreditförlustnivå - R12m <sup>2)</sup>	2,3%	2,5%		2,5%
K/I-tal - Perioden <sup>2)</sup>	27,8%	25,1%		25,6%
K/I-tal - R12m <sup>2)</sup>	27,6%	25,1%		25,6%
Avkastning på eget kapital (RoE) - Perioden <sup>2)</sup>	15,3%	17,5%		17,2%
Avkastning på eget kapital (RoE) - R12m <sup>2)</sup>	15,5%	18,3%		17,2%

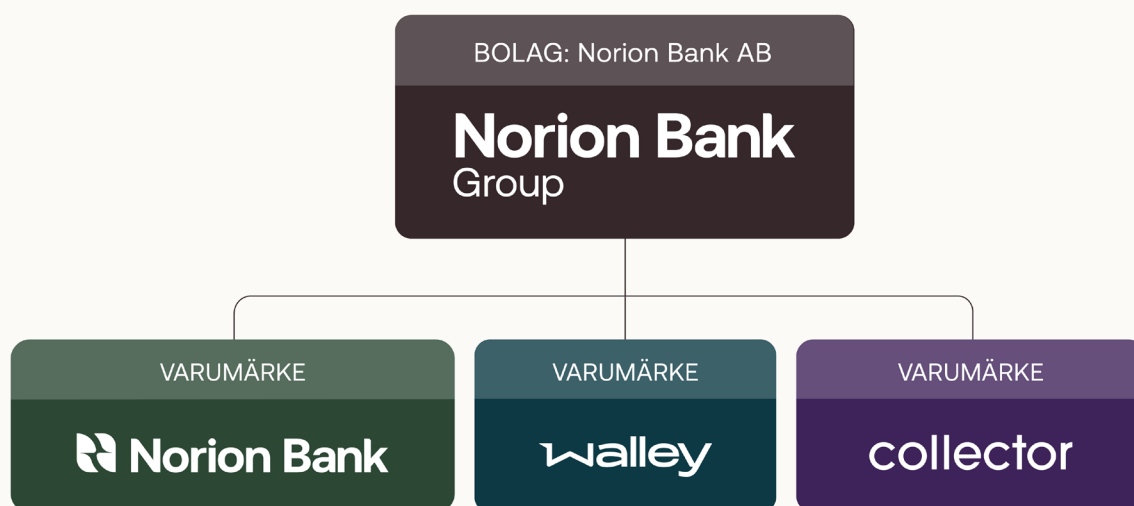
<sup>1)</sup> Se Definitionslista, sidorna 22-23, samt norionbank.se/investor-relations/finansiell-information/nyckeltal för ytterligare information om nyckeltal

<sup>2)</sup> Nyckeltal som inte definieras av IFRS men bedöms kunna underlätta analysen av Norion Banks finansiella utveckling. Se Definitionslista, sidorna 22-23

<sup>3)</sup> Nyckeltal definierat enligt kapitaltäckningsregelverket (CRR). Se not 12, sidorna 45-47

# Norion Bank Group

Norion Bank Group är en affärsnära nordisk finansieringsbank. Genom koncernens varumärken Norion Bank, Walley och Collector erbjuds kundanpassade finansieringstjänster som möter distinkta kundbehov inom tre kundsegment: medelstora företag och fastighetsbolag, handlare och privatpersoner. Som specialist på finansieringslösningar är Norion Bank Group ett ledande komplement till traditionella storbanker, med visionen att vara den främsta nordiska finansieringsbanken inom de utvalda segmenten.



## **Norion Bank**

Företags- och fastighetskrediter samt factoring för medelstora företag och fastighetsbolag.

---

## **Walley**

Betal- och checkoutlösningar för handlare och slutkunder.

---

## **Collector**

Privatlån och kreditkort till privatpersoner samt sparkonton för privatpersoner och företag.

# VD-ord

## Ytterligare sänkta styrräntor

Sedan i våras har Riksbanken och ECB genomfört ett flertal räntesänkningar. Marknadsräntorna har sjunkit och om inflations- och konjunkturutsikterna står sig pekar ränteprognoserna mot ytterligare sänkningar i år. De hittills genomförda sänkningarna har medfört ytterligare visibilitet och ökad optimism på marknaden och även det tredje kvartalet vittnar om ett fortsatt gott sentiment.

## Fortsatt god optimism bland kunderna

Vi ser ett fortsatt stort intresse och god aktivitet hos både existerande och nya kunder. De genomförda räntesänkningarna har resulterat i ytterligare tydlighet på marknaden, vilket skapar ett mer gynnsamt klimat för våra företags- och fastighetskunder. Trots att sommarmånaderna utgör en säsongsmässigt lugnare period noterar vi god aktivitet i de båda segmenten, särskilt sista månaden i detta kvartal. Räntenettet är dock fortsättningsvis negativt påverkat av höga volymer i steg tre, primärt inom Fastighetssegmentet. Vi har en nära dialog med våra kunder och en bra plan framåt för att dessa kunder ska kunna komma i kapp med sina räntebetalningar. Vår positionering som finansieringsbank för medelstora företag är fortsatt attraktiv och är ett av våra primära fokusområden. Vi bedömer efterfrågan som god inom såväl Företags- som Fastighetssegmentet och sammanfattningsvis uppvisar banken ännu ett stabilt resultat och vi fortsätter upprätthålla en god finansiell ställning.

Privatsegmentet har också präglats av en något lägre aktivitet under sommarmånaderna men fortsätter att utvecklas i rätt riktning. Även våra privatkunder mår bra av ett lägre och mer förutsägbart ränteläge. Vi fortsätter att prioritera ökad lönsamhet framför volymtillväxt, även om volymutvecklingen varit relativt stark det senaste året. Konkurrenssituationen är fortsatt gynnsam vilket innebär att kunderna tenderar att vara mer långvariga hos oss och vi noterar god tillväxt trots en mer konservativ syn på risk. Vidare har vår paymentsverksamhet, Walley uppvisat en väldigt god utveckling i transaktionsvolymer de senaste åren och under det tredje kvartalet. Vi fortsätter att utveckla givande partnerskap med handlare och under kvartalet inleddes bland annat samarbetet med XXL, Nordens ledande sport- och friluftssaktör. Vi har även signerat avtal med Bokusgruppen, Sveriges ledande bokhandelsaktör.

## Strategisk investering i Alektum

I början av oktober offentliggjordes att vi genomför en strategisk investering i Alektum. Bakgrunden till investeringen är Alektums förvärv av en majoritetsandel av Rediem Capital, ett kreditmarknadsbolag fokuserat på förvärv av NPL-portföljer där ambitionen är att Rediem ska erhålla status som en så kallad specialiserad skuldstrukturör i början av 2025. Genom investeringen skapas ytterligare möjligheter att kunna hitta samarbeten avseende våra NPL-portföljer och förhoppningsvis kan detta bidra till kapitalmässiga fördelar framöver.

## Emission av vår första gröna obligation


Vi är även glada att under kvartalet framgångsrikt ha emitterat en första grön obligation om 700 MSEK. Syftet med emissionen är att finansiera gröna projekt och aktiviteter, såsom gröna byggnader med hög energieffektivitet, hållbara transporter och anpassning till en cirkulär ekonomi.

Emissionen är ett steg i rätt riktning för att fortsätta stärka bankens konkurrenskraft och påskynda ytterligare klimatåtgärder. Vidare vill vi, utifrån vårt fokus på finansieringslösningar för medelstora företag, bidra till skapandet av hållbar och långsiktig tillväxt. Utifrån ovan är Norion Bank väl positionerad att fortsätta emittera gröna obligationer och därmed bidra till att främja FN:s mål för hållbar utveckling.

## Martin Nossman

VD





MARTIN NOSSMAN, VD

“Fortsatt optimism  
drivet av ytterligare  
räntesänkningar”



# Finansiella mål

Norion Banks strategi är att upprätthålla en god riskjusterad avkastning. Mot bakgrund av strategin beslutade bankens styrelse den 6 februari 2024 att anta följande finansiella mål:

## Lönsamhet

Norion Banks mål är att över tid uppnå en hållbar avkastning på eget kapital som överstiger 15%.

## Kapitaltäckning

Norion Banks mål är att samtliga kapitalrelationer ska överstiga det regulatoriska kapitalkravet med 200–400 baspunkter.

## Utdelningspolicy

Norion Banks policy är att skifta tillbaka eventuellt överskottskapital relativt kapitaltäckningsmålet, med hänsyn tagen till bankens framtidsutsikter och kapitalplanering, till aktieägarna.







# Koncernens utveckling

## Rörelseintäkter tredje kvartalet 2024

Rörelseintäkterna uppgick till 895 MSEK (906) vilket motsvarar en minskning om 1% jämfört med föregående år. Räntenettet ökade med 2% jämfört med föregående år och uppgick till 805 MSEK (792). Räntenettet har påverkats negativt av höga volymer i steg 3, primärt inom Fastighetssegmentet. Räntenettomarginalen uppgick till 6,7% (7,4). Provisionsnettot uppgick till 77 MSEK (74) vilket motsvarar en ökning om 4%. Nettoresultat finansiella transaktioner uppgick till 7 MSEK (30). Övriga rörelseintäkter uppgick till 5 MSEK (10).

## Rörelseintäkter januari-september 2024

Rörelseintäkterna uppgick till 2 774 MSEK (2 714) under perioden januari-september 2024 vilket motsvarar en ökning om 2% jämfört med föregående år. Räntenettet under perioden januari-september 2024 uppgick till 2 481 MSEK (2 427) vilket motsvarar en ökning om 2% jämfört med föregående år. Räntenettet har påverkats negativt av höga volymer i steg 3, primärt inom Fastighetssegmentet. Räntenettomarginalen uppgick till 7,0% (7,6) under perioden januari-september 2024. Provisionsnettot uppgick till 242 MSEK (222) under perioden januari-september 2024 vilket motsvarar en ökning om 9% jämfört med föregående år. Nettoresultat finansiella transaktioner uppgick till 26 MSEK (35). Övriga rörelseintäkter uppgick till 25 MSEK (30).

## Rörelsekostnader

Rörelsekostnaderna uppgick till 771 MSEK (681) under perioden januari-september 2024, varav 247 MSEK (222) hänförs till det tredje kvartalet 2024. Rörelsekostnaderna är säsongsmässigt låga under det tredje kvartalet. K/I-talet uppgick till 27,8% (25,1) under perioden januari-september 2024 och till 27,6% (24,5) under det tredje kvartalet 2024. Norion Bank fortsätter därmed uppvisa god kostnadskontroll.

## Låneportföljen

Den totala låneportföljen uppgick till 48 460 MSEK (44 139) per det tredje kvartalets slut vilket motsvarar en ökning om 10% jämfört med föregående år och en ökning om 2% jämfört med föregående kvartal. Företagssegmentets låneportfölj har ökat med 13% jämfört med föregående år och ökat med 7% jämfört med föregående kvartal. Fastighetssegmentets låneportfölj har ökat med 10% jämfört med föregående år och är oförändrad jämfört med föregående kvartal. Privatsegmentets låneportfölj har ökat med 11% jämfört med föregående år och ökat med 2% jämfört med föregående kvartal. Paymentssegmentets låneportfölj har ökat med 4% jämfört med föregående år och ökat med 1% jämfört med föregående kvartal. Av den totala låneportföljen utgjorde Företagssegmentet 22% (22), Fastighetssegmentet 46% (47), Privatsegmentet 25% (25), Paymentssegmentet 6% (6) och Övrigt 1% (1) vid kvartalets slut.

## Kreditförluster

Kreditförlustnivån uppgick till 2,2% (2,5) för perioden januari-september 2024 och till 2,1% (2,6) under det tredje kvartalet 2024.

## Rörelseresultat, periodens resultat, resultat per aktie och avkastning på eget kapital

Rörelseresultatet uppgick till 1 226 MSEK (1 223) under perioden januari-september 2024 och till 393 MSEK (405) under det tredje kvartalet 2024. Resultatet uppgick till 964 MSEK (968) under perioden januari-september 2024 och till 309 MSEK (321) under det tredje kvartalet 2024. Resultat per aktie uppgick till 4,62 SEK (4,50) under perioden januari-september 2024 och till 1,50 SEK (1,49) under det tredje kvartalet 2024. Avkastning på eget kapital uppgick till 15,3% (17,5) under perioden januari-september 2024 och till 14,4% (16,6) under det tredje kvartalet 2024.

## Poster av engångskaraktär

Poster av engångskaraktär definieras som intäkter och kostnader som inte förväntas uppkomma regelbundet.

### 2024

Inga poster av engångskaraktär uppkom under det första, andra eller tredje kvartalet 2024.

### 2023

Inga poster av engångskaraktär uppkom under det första, andra, tredje eller fjärde kvartalet 2023.

## Likviditet

Norion Banks totala likviditet uppgick till 9 659 MSEK (6 260) per den 30 september 2024. Den totala likviditeten är uppdelad i en likviditetsportfölj (Obligationer och andra räntebärande papper samt Belåningsbara statsskuldförbindelser m.m.) samt andra likvida tillgångar (Utlåning till kreditinstitut). Likviditetsportföljen består av höglikvida tillgångar, exempelvis kommunobligationer, säkerställda bostadsobligationer och statspapper, och uppgick till 6 062 MSEK (4 067) per den 30 september 2024. Andra likvida tillgångar består huvudsakligen av tillgodohavanden i nordiska banker och uppgick till 3 597 MSEK (2 193) per den 30 september 2024.

Per den 30 september 2024 uppgick Norion Banks likviditetstäckningskvot (LCR) till 397% (409) och stabil nettofinansieringskvot (NSFR) till 141% (135). Den 30 september 2024 publicerade Finansinspektionen ett rättsligt ställningstagande angående tolkning av inlåning som sker via digitala plattformar. Med beaktande av det rättsliga ställningstagandet hade LCR per den 30 september 2024 uppgått till 204% (250) och NSFR till 103% (99).

## Finansiering

Verksamhetens balansomslutning består till ca 77% (77) av in- och upplåning från allmänheten, vilken vid periodens slut uppgick till 45 753 MSEK (39 870) och är koncernens primära finansieringskälla. Emitterade seniora icke-säkerställda obligationer uppgick vid periodens slut till 2 247 MSEK (1 816). Utgivna certifikat uppgick vid periodens slut till 20 MSEK (49).

Norion Bank AB har under kvartalet emitterat en grön, senior icke-säkerställd obligation om 700 MSEK. Obligationen har en löptid om 2 år och var den första obligationen under Norion Banks gröna ramverk. Registret för gröna tillgångar uppgick till 5,4 MDSEK per den 30 september 2024.

## Kapitaltäckning

Norion Bank har tillstånd av Finansinspektionen att räkna in periodens resultat i kapitalbasen. Bankens revisorer har gjort en översiktlig granskning av periodens resultat vilket medfört att det har tillgodoräknats i kärnprimärkapitalet. Den 28 mars 2024 återköpte Norion Bank AB den AT1 obligation (primärkapitalinstrument) om 500 MSEK som emitterades under första kvartalet 2019. Under det andra kvartalet 2024 emitterade Norion Bank AB en T2 obligation (supplementärkapital) om 300 MSEK. Norion Bank har som mål att över tid arbeta med effektiv kapitalplanering vilket innebär emissioner av såväl AT1 som T2 obligationer. Det riskvägda exponeringsbeloppet uppgick till 51 374 MSEK (47 478) vid periodens slut. Per den 30 september 2024 uppgick kärnprimärkapitalrelationen till 16,1% (15,1), primärkapitalrelationen till 16,1% (16,2) och den totala kapitalrelationen till 16,7% (16,2).

## Det makroekonomiska läget

Centralbanker runtom i världen genomförde räntehöjningar löpande under både 2022 och 2023 för att hantera en hög inflationstakt och makroekonomiska prognoser reviderades nedåt som följd. Under 2024 har Riksbanken och Europeiska Centralbanken genomfört ett flertal räntesänkningar. Som ett resultat har även marknadsräntorna sjunkit och marknaden tycks förvänta sig en mer stabiliserad räntebana. Om inflations- och konjunkturutsikterna står sig pekar ränteprognooserna mot ytterligare sänkningar i år.



# Fortsatt bra sentiment

Företagssegmentets låneportfölj uppgick till 10 738 MSEK (9 544) motsvarande en ökning om 13% jämfört med föregående år och en ökning om 7% jämfört med föregående kvartal. Företagssegmentet utgjorde 22% (22) av Norion Banks låneportfölj vid kvartalets slut. Rörelseintäkterna uppgick till 196 MSEK (217) under kvartalet och till 550 MSEK (599) under perioden januari-september 2024. Räntenettomarginalen (NIM) uppgick till 7,3% jämfört med 8,0% motsvarande kvartal föregående år och 7,6% föregående kvartal. Räntenettomarginalen uppgick till 6,8% (7,7) för perioden januari-september 2024. Rörelseintäktsmarginalen uppgick till 7,6% jämfört med 9,1% motsvarande kvartal föregående år och 8,0% föregående kvartal. Rörelseintäktsmarginalen uppgick till 7,2% (7,9) för perioden januari-september 2024. Räntenetto- och rörelseintäktsmarginalerna kan variera mellan perioder beroende på när under respektive period som amorteringar och utbetalningar av nya krediter inträffar.

Intresset bland existerande och potentiella kunder har upprätthållits väl under en längre period och så även under det tredje kvartalet. Lägre marknadsräntor, till följd av att styrräntan sänkts under året, har bidragit till förväntningar om en mer stabiliserad räntebana och ett alltmer positivt sentiment bland kunderna. Sommarmånaderna medför att det tredje kvartalet är en säsongsmässigt lugnare period. Fortsatt gott intresse kombinerat med lägre marknadsräntor har ändå resulterat i god aktivitet mot slutet av kvartalet. Efterfrågan ser fortsatt god ut. Norion Bank har en attraktiv positionering inom Företagssegmentet, vilket är ett av bolagets fokusområden framåt.

## Norion Bank

### Företag

Norion Bank erbjuder företagskrediter och factoring med särskilt fokus på medelstora företag i Sverige, Norge och Finland inom en bredd av industrier. Företagskrediter ställs ut till företag mot säkerhet. Factoringlösningar omfattar primärt köp av fakturor både med och utan regress.

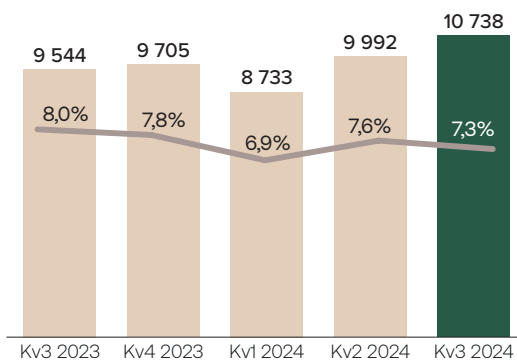


Låneportfölj

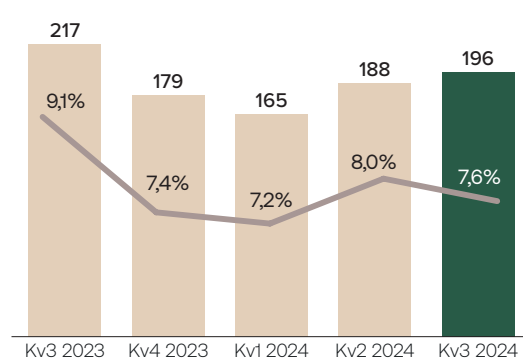
Foto: Anna Roström

## FÖRETAGSSEGMENTET

### Låneportfölj (MSEK) och NIM (%)



### Rörelseintäkter (MSEK) och marginal (%)



### Geografisk fördelning <sup>1)</sup>



Sverige, 41%  
Norge, 22%  
Finland, 19%  
Övriga, 19%

### Branschfördelning <sup>1)</sup>



Grossist- och detaljhandel, 21%  
Tillverkningsindustri, 20%  
Finansiella tjänster och investmentbolag, 18%  
Företagstjänster, 17%  
Konstruktion, 6%  
Övrigt, 19%

**52 MSEK**  
Genomsnittligt lån i portföljen <sup>2)</sup>

**15**  
Genomsnittlig återstående löptid (månader) <sup>2)</sup>

<sup>1)</sup> Baserat på låneportföljen för Företag per 30 september 2024

<sup>2)</sup> Företagskrediter

# Sänkta marknadsräntor ger ökad stabilitet

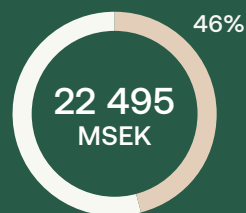
Fastighetssegmentets låneportfölj uppgick till 22 495 MSEK (20 528) motsvarande en ökning om 10% jämfört med föregående år och är oförändrad jämfört med föregående kvartal. Fastighetssegmentet utgjorde 46% (47) av Norion Banks låneportfölj vid kvartalets slut. Rörelseintäkterna uppgick till 263 MSEK (262) under kvartalet och till 873 MSEK (912) under perioden januari-september 2024. Räntenettet påverkades negativt av höga volymer i steg 3. Räntenettomarginalen (NIM) uppgick till 4,7% jämfört med 5,6% motsvarande kvartal föregående år och 4,7% föregående kvartal. Räntenettomarginalen uppgick till 5,2% (6,4) för perioden januari-september 2024. Rörelseintäktsmarginalen uppgick till 4,7% jämfört med 5,3% motsvarande kvartal föregående år och 4,8% föregående kvartal. Rörelseintäktsmarginalen uppgick till 5,3% (6,4) för perioden januari-september 2024. Räntenetto- och rörelseintäktsmarginalerna kan variera mellan perioder beroende på när under respektive period som amorteringar och utbetalningar av nya krediter inträffar.

Intresset bland existerande och potentiella kunder har bibehållits väl under det tredje kvartalet. Lägre marknadsräntor, till följd av att styrräntan sänkts under året, har bidragit till förväntningar om en mer stabiliserad räntebana och till ett alltmer positivt marknadssentiment bland kunderna – speciellt inom Fastighetssegmentet. Även Fastighetssegmentet kännetecknas av ett säsongsmässigt lugnare kvartal. Vi noterar dock god aktivitet mot slutet av kvartalet. Norion Bank har varit fortsatt selektiva i sitt val av genomförda transaktioner. Seniora lån utgör fortsatt majoriteten av portföljen och uppgick per kvartalets slut till 61% (59). Norion Bank har en attraktiv positionering inom Fastighetssegmentet, vilket är ett av bolagets fokusområden framåt.

## Norion Bank

### Fastigheter

Norion Bank erbjuder fastighetskrediter med fokus på storstadsområden och universitetsstäder i Norden och Tyskland. Fastighetskrediter ställs ut till företag mot säkerhet. Norion Bank erbjuder både juniora och seniora fastighetskrediter. Finansiering sker främst mot bostäder men även mot kontor och industriella fastigheter.



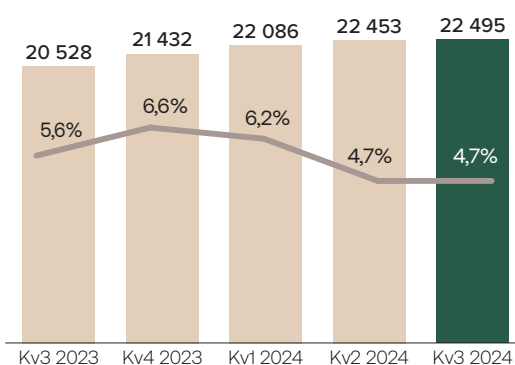
Låneportfölj



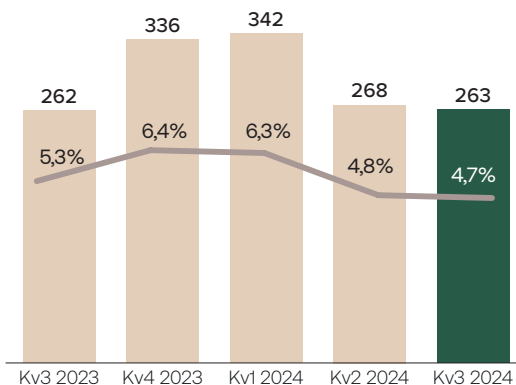
Foto: Anna Roström

## FASTIGHETSSEGMENTET

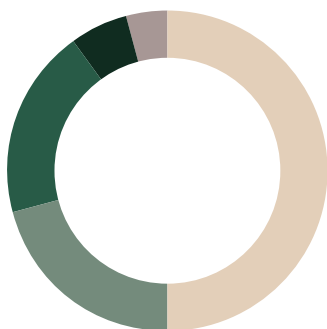
### Låneportfölj (MSEK) och NIM (%)



### Rörelseintäkter (MSEK) och marginal (%)

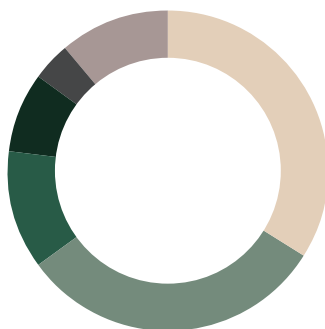


### Geografisk fördelning <sup>1)</sup>



- Sverige, 50%
- Finland, 21%
- Tyskland, 19%
- Danmark, 6%
- Övriga, 4%

### Branschfördelning <sup>1)</sup>



- Bostäder, 34%
- Kontor, 31%
- Detaljhandel, 12%
- Hotell, 8%
- Lager, 4%
- Övrigt, 11%

**125** MSEK  
Genomsnittligt lån i portföljen

**15**  
Genomsnittlig återstående löptid (månader)

Andel seniora lån ▶ **61%**

Andel juniora lån ▶ **39%**

Genomsnittlig LTV – seniora lån ▶ **57%**

Genomsnittlig LTV – juniora lån ▶ **75%**

<sup>1)</sup> Baserat på låneportföljen för Fastigheter per 30 september 2024



# Stabilt kvartal i en gynnsam marknad

Privatsegmentets låneportfölj uppgick till 11 996 MSEK (10 838) motsvarande en ökning om 11% jämfört med föregående år och en ökning om 2% jämfört med föregående kvartal. Privatsegmentet utgjorde 25% (25) av Norion Banks låneportfölj vid kvartalets slut. Rörelseintäkterna uppgick till 226 MSEK (204) under kvartalet och till 691 MSEK (647) under perioden januari-september 2024. Räntenettomarginalen (NIM) uppgick till 7,2% jämfört med 7,1% motsvarande kvartal föregående år och 8,4% föregående kvartal. Räntenettomarginalen uppgick till 7,5% (7,6) för perioden januari-september 2024. Rörelseintäktsmarginalen uppgick till 7,6% jämfört med 7,7% motsvarande kvartal föregående år och 9,0% föregående kvartal. Rörelseintäktsmarginalen uppgick till 8,0% (8,1) för perioden januari-september 2024.

Volymutvecklingen har varit minskande under de senaste åren till följd av Norion Banks fokus på att öka den riskjusterade avkastningen. Lånebokstillväxten har däremot varit starkare det senaste året till följd av högre nyförsäljning kombinerad med lägre nivå av förtidslösen. Även privatsegmentet präglas av en något lugnare marknad under sommarmånaderna. En fortsatt mindre konkurrensutsatt marknad resulterar i tillväxt för segmentet och kunderna tenderar ha ett mer långvarigt engagemang. Verksamhetens fokus på att förbättra kreditkvaliteten i nyförsäljningen och öka andelen nyförsäljning i egen kanal ger fortsatt goda resultat. Ökad lönsamhet samt sund och hållbar utlåning är fortsatt prioriterade områden.

## collector

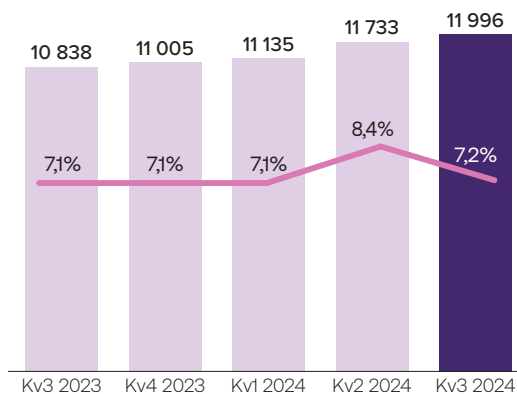
### Privat

Collector erbjuder lån utan säkerhet till privatpersoner i Sverige upp till 500 000 SEK och i Finland upp till 25 000 EUR. Försäljning sker genom egna kanaler samt genom låneförmedlare. Collector erbjuder även kreditkort, med en maximal kreditlimit om 100 000 SEK, och sparkonton.

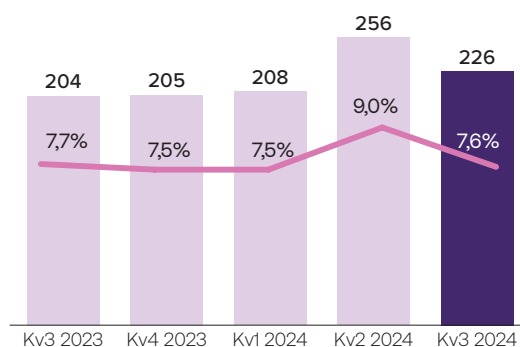


## PRIVATSEGMENTET

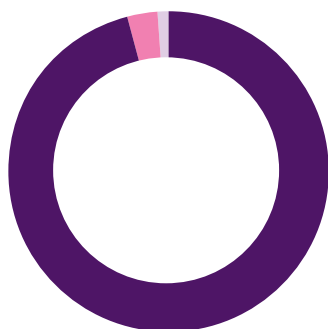
### Låneportfölj (MSEK) och NIM (%)



### Rörelseintäkter (MSEK) och marginal (%)



### Geografisk fördelning <sup>1)</sup>



■ Sverige, 97%  
■ Finland, 3%  
■ Norge, 1%

### Genomsnittlig kund

Privatlån



### Privatlån

**181 000**

Genomsnittligt lån nyutlåning  
(SEK, senaste 12 månaderna)

**171 000**

Genomsnittligt lån i portföljen (SEK)

**~45%**

Försäljning i egna kanaler

**54 000**

Kunder

### Kreditkort

**24 000**

Utestående kort

<sup>1)</sup> Baserat på låneportföljen för Privat per 30 september 2024

# Ökade transaktionsvolymmer och attraktiva partnerskap

Paymentssegmentets låneportfölj uppgick till 2 744 MSEK (2 640) motsvarande en ökning om 4% jämfört med föregående år och en ökning om 1% jämfört med föregående kvartal. Paymentssegmentet utgjorde 6% (6) av Norion Banks låneportfölj vid kvartalets slut. Rörelseintäkterna uppgick till 121 MSEK (129) under kvartalet och till 383 MSEK (351) under perioden januari-september 2024. Räntenettomarginalen (NIM) uppgick till 8,1% jämfört med 8,3% motsvarande kvartal föregående år och 9,0% föregående kvartal. Räntenettomarginalen uppgick till 8,0% (7,8) för perioden januari-september 2024. Rörelseintäktsmarginalen uppgick till 17,8% jämfört med 19,8% motsvarande kvartal föregående år och 19,8% föregående kvartal. Rörelseintäktsmarginalen uppgick till 18,5% (18,3) för perioden januari-september 2024.

Transaktionsvolymerna uppgick till 4 408 MSEK (3 514) under det tredje kvartalet 2024, vilket motsvarar en ökning om 25% jämfört med motsvarande kvartal föregående år. Under perioden januari-september 2024 uppgick transaktionsvolymerna till 12 010 MSEK (10 291) vilket motsvarar en ökning om 17% jämfört med motsvarande period föregående år. Partnerskapen med nya och existerande handlare fortsätter att utvecklas väl. Efter föregående kvartals slut lanserades samarbete med XXL, Nordens ledande sport- och friluftsförädlare, som har haft en god start. Avtal har även signerats med Bokusgruppen, Sveriges ledande bokhandelsaktör. Lönsam tillväxt, i kombination med nöjda handlare och slutkunder, är primärt fokus för Paymentsverksamheten.

**walley**

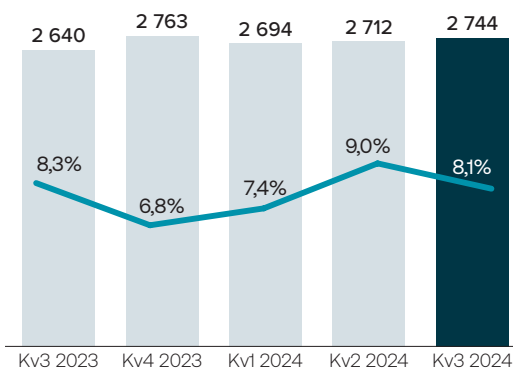
## Payments

Walley erbjuder betalnings- och checkoutlösningar till e-handel och detaljhandelskedjor primärt i Sverige, Finland och Norge samt faktura- och delbetalningstjänster för privatpersoner. Walley erbjuder specialiserade lösningar med fokus på handlarens strategi och varumärke och riktar sig främst till större handlare.

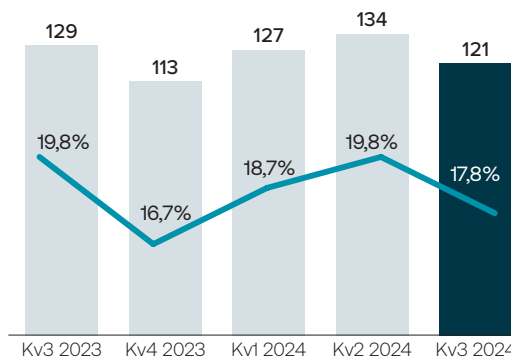


## PAYMENTSSEGMENTET

### Låneportfölj (MSEK) och NIM (%)



### Rörelseintäkter (MSEK) och marginal (%)

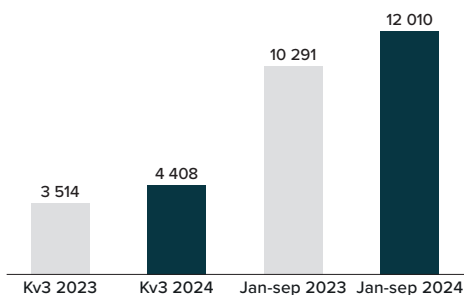


### Geografisk fördelning <sup>1)</sup>



- Sverige, 50%
- Finland, 36%
- Norge, 14%
- Danmark, 1%

### Transaktionsvolym (MSEK)



**Kv3 2024**  
(Kv3 2023) **+25%**  
% förändring

**Jan-sep 2024**  
(Jan-sep 2023) **+17%**  
% förändring

**5,1M**  
Aktiva kunder  
(Senaste 12 månaderna)

**1 100**  
Genomsnittligt köp (SEK)

<sup>1)</sup> Baserat på låneportföljen för Payments per 30 september 2024



# Övrig information

## Väsentliga risker och osäkerhetsfaktorer

Norion Bank utsätts genom sin verksamhet för en mängd olika risker: framför allt kreditrisk, marknadsrisk (valutarisk och ränterisk), likviditets- och finansieringsrisk samt operativa och andra affärsrisker. Koncernens övergripande riskhanteringspolicy fokuserar på oförutsägbarheten på de finansiella marknaderna och eftersträvar att begränsa potentiella ogynnsamma effekter på koncernens finansiella resultat. Riskhanteringen sköts av koncernens ledning enligt policyer som har fastställts av styrelsen. Styrelsen upprättar skriftliga policyer såväl för den övergripande riskhanteringen som för specifika områden såsom valutarisk, ränterisk, kreditrisk, operativ risk samt användning av derivat och liknande finansiella instrument. Koncernens riskstruktur och dess risk-, likviditets- och kapitalhantering beskrivs i Norion Banks årsredovisning för räkenskapsåret 2023. Inga väsentliga förändringar, som inte har redogjorts för i denna delårsrapport, har skett därefter.

## Regulatorisk verksamhet under Finansinspektionens tillsyn

Norion Bank AB (publ) har tillstånd att bedriva bankverksamhet. Banken bedriver verksamhet i Sverige och via filialer i Norge och Finland. Norion Bank AB (publ) står under Finansinspektionens tillsyn och omfattas av dess regler för kapitaltäckning och stora exponeringar.

## Anställda

Medelantalet heltidsanställda uppgick under kvartalet till 389 (FTE) vilket motsvarar en ökning om 11% jämfört med motsvarande kvartal föregående år. I antalet heltidsanställda inkluderas visstidsanställda men ej föräldra- eller tjänstledig personal.

## Norion Banks aktie

Norion Banks aktie ("NORION") är noterad på Nasdaq Stockholm. Per den 30 september 2024 var sista betalkurs för Norion Bank-aktien 41,45 SEK vilket motsvarade ett marknadsvärde om 8,5 MDSEK. Antalet aktieägare vid periodens slut var cirka 9 300 st.

## Aktiekapital

Aktiekapitalet per den 30 september 2024 uppgick till 20 538 100 SEK fördelat på 205 381 004 stamaktier. Bolaget har en (1) aktieserie. Varje aktie berättigar ägaren till en röst vid bolagsstämman.

## Utdelning

Norion Banks policy är att skifta tillbaka eventuellt överskotts kapital relativt kapitaltäckningsmålet, med hänsyn tagen till bankens framtidsutsikter och kapitalplanering, till aktieägarna.

<sup>1</sup> Privat och genom helägda bolag.

Aktieägare 30 september 2024	%
Fastighets AB Balder	44,1%
Erik Selin <sup>1</sup>	19,4%
Provobis Holding AB	6,9%
State Street Bank and Trust Company	5,2%
Helichrysum Gruppen AB	2,9%
JME Invest AB	2,0%
Nordnet Pensionsförsäkring	1,9%
Brunnudden Kapital AS	1,4%
Vante AB	1,4%
JP Morgan Chase Bank	1,2%
Övriga aktieägare	13,6%
<b>Totalt</b>	<b>100,0%</b>

## Presentation för investerare och analytiker

En telefonkonferens kommer att hållas den 18 oktober 2024 kl. 09.00 (CET) där VD Martin Nossman och CFO Peter Olsson presenterar rapporten. Presentationen kommer att hållas på svenska och sändas live på: <https://ir.financialhearings.com/norion-bank-q3-report-2024>. De som önskar delta i telefonkonferensen registrerar sig via följande länk: <https://conference.financialhearings.com/teleconference/?id=50048566>.

Efter registreringen får du ett telefonnummer och ett konferens-ID för att logga in till konferensen. Presentationsmaterialet kommer att vara på engelska och finnas tillgängligt i samband med presentationen på <https://www.norionbank.se/investor-relations/finansiell-information/rapporter-presentationer>.

## Väsentliga händelser efter perioden

Efter kvartalets slut ingick Norion Bank AB avtal om förvärv av cirka 4 procent av aktierna i Alektum Holding AB. Den strategiska investeringen har gjorts mot bakgrund av Alektums avtal om förvärv av en majoritetsandel i Rediem Capital AB, ett kreditmarknadsbolag fokuserat på förvärv av nödlidande exponeringar.

# Definitionslista

Alternativa nyckeltal (Alternative Performance Measures, APM-mått) är finansiella mått över historisk eller framtida resultatutveckling, finansiell ställning eller kassaflöde som inte definieras i tillämpligt redovisningsregelverk (IFRS) eller i det fjärde kapitalkravsdirektivet (CRD IV) eller i EU:s kapitalkravsförordning nr 575/2013 (CRR). Norion Bank använder alternativa nyckeltal när det är relevant för att följa upp och beskriva bankens finansiella situation och öka jämförbarheten mellan perioderna. Norion Bank bedömer att dessa nyckeltal ger värdefull information och underlättar analysen av koncernens finansiella utveckling. Dessa behöver inte vara jämförbara med liknande nyckeltal som presenteras av andra bolag. Se [norionbank.se/investor-relations/finansiell-information/nyckeltal](https://www.norionbank.se/investor-relations/finansiell-information/nyckeltal) för ytterligare information om nyckeltal.

## **Räntenettomarginal (NIM)**

### **Räntenettomarginal (NIM) - Perioden**

Räntenetto för perioden i förhållande till genomsnittlig utlåning till allmänheten för perioden.

### **Räntenettomarginal (NIM) - R12m**

Räntenetto för rullande 12 månader i förhållande till genomsnittlig utlåning till allmänheten de senaste 12 månaderna.

### **Justerad räntenettomarginal (NIM) - Perioden**

Räntenetto för perioden, justerat för poster av engångskaraktär, i förhållande till genomsnittlig utlåning till allmänheten för perioden.

### **Justerad räntenettomarginal (NIM) - R12m**

Räntenetto för rullande 12 månader, justerat för poster av engångskaraktär, i förhållande till genomsnittlig utlåning till allmänheten de senaste 12 månaderna.

## **K/I-tal**

### **K/I-tal - Perioden**

Rörelsekostnader för perioden i förhållande till rörelseintäkter för perioden.

### **K/I-tal - R12m**

Rörelsekostnader för rullande 12 månader i förhållande till rörelseintäkter för rullande 12 månader.

### **Justerat K/I-tal - Perioden**

Rörelsekostnader för perioden, justerade för poster av engångskaraktär, i förhållande till rörelseintäkter för perioden, justerade för poster av engångskaraktär.

### **Justerat K/I-tal - R12m**

Rörelsekostnader för rullande 12 månader, justerade för poster av engångskaraktär, i förhållande till rörelseintäkter för rullande 12 månader, justerade för poster av engångskaraktär.

## **Kreditförlustnivå**

### **Kreditförlustnivå - Perioden**

Kreditförluster, netto för perioden i förhållande till genomsnittlig utlåning till allmänheten för perioden.

### **Kreditförlustnivå - R12m**

Kreditförluster, netto för rullande 12 månader i förhållande till genomsnittlig utlåning till allmänheten de senaste 12 månaderna.

### **Justerad kreditförlustnivå - Perioden**

Kreditförluster, netto för perioden, justerade för poster av engångskaraktär, i förhållande till genomsnittlig utlåning till allmänheten för perioden.

### **Justerad kreditförlustnivå - R12m**

Kreditförluster, netto för rullande 12 månader, justerade för poster av engångskaraktär, i förhållande till genomsnittlig utlåning till allmänheten de senaste 12 månaderna.

## **Resultat per aktie <sup>1)</sup>**

### **Resultat per aktie efter utspädning <sup>1)</sup>**

Periodens resultat hänförligt till aktieägarna i Norion Bank AB i förhållande till genomsnittligt antal utestående aktier efter utspädning för perioden.

### **Resultat per aktie före utspädning <sup>1)</sup>**

Periodens resultat hänförligt till aktieägarna i Norion Bank AB i förhållande till genomsnittligt antal utestående aktier före utspädning för perioden.

## **Rörelseintäktsmarginal**

### **Rörelseintäktsmarginal - Perioden**

Rörelseintäkter för perioden i förhållande till genomsnittlig utlåning till allmänheten för perioden.

<sup>1)</sup> Ej alternativt nyckeltal.

# Definitionslista forts.

## Avkastning på eget kapital (RoE)

### **Avkastning på eget kapital (RoE) - Perioden**

Periodens resultat hänförligt till aktieägarna i Norion Bank AB i förhållande till genomsnittligt eget kapital hänförligt till aktieägarna i Norion Bank AB för perioden.

### **Avkastning på eget kapital (RoE) - R12m**

Periodens resultat hänförligt till aktieägarna i Norion Bank AB för rullande 12 månader i förhållande till genomsnittligt eget kapital hänförligt till aktieägarna i Norion Bank AB de senaste 12 månaderna.

### **Justerad avkastning på eget kapital (RoE) - Perioden**

Periodens resultat hänförligt till aktieägarna i Norion Bank AB, justerat för poster av engångskaraktär, i förhållande till genomsnittligt eget kapital hänförligt till aktieägarna i Norion Bank AB för perioden. För relevanta perioder innan genomförandet av den koncerninterna fusionen mellan Norion Bank AB (tidigare Collector Bank AB) och Collector AB inkluderas periodens resultat hänförligt till aktieägarna i Collector AB, justerat för poster av engångskaraktär, i förhållande till genomsnittligt eget kapital hänförligt till aktieägarna i Collector AB för perioden.

### **Justerad avkastning på eget kapital (RoE) - R12m**

Periodens resultat hänförligt till aktieägarna i Norion Bank AB för rullande 12 månader, justerat för poster av engångskaraktär, i förhållande till genomsnittligt eget kapital hänförligt till aktieägarna i Norion Bank AB de senaste 12 månaderna. För relevanta perioder innan genomförandet av den koncerninterna fusionen mellan Norion Bank AB (tidigare Collector Bank AB) och Collector AB inkluderas periodens resultat hänförligt till aktieägarna i Collector AB för rullande 12 månader, justerat för poster av engångskaraktär, i förhållande till genomsnittligt eget kapital hänförligt till aktieägarna i Collector AB de senaste 12 månaderna.

## Övrigt

### **Justerade rörelseintäkter**

Rörelseintäkter justerade för poster av engångskaraktär.

### **Justerade rörelsekostnader**

Rörelsekostnader justerade för poster av engångskaraktär.

### **Justerat räntenetto**

Räntenetto justerat för poster av engångskaraktär.

### **Justerat rörelseresultat**

Rörelseresultat justerat för poster av engångskaraktär.

### **Justerat resultat**

Periodens resultat justerat för poster av engångskaraktär.

### **Poster av engångskaraktär**

Intäkter och kostnader som inte förväntas uppkomma regelbundet. Se Koncernens utveckling, sid 11-12.

### **Kärnprimärkapitalrelation <sup>2)</sup>**

Kärnprimärkapital i förhållande till totalt riskvägt exponeringsbelopp. Se not 12, sid 45-47.

### **Primärkapitalrelation <sup>2)</sup>**

Primärkapital i förhållande till totalt riskvägt exponeringsbelopp. Se not 12, sid 45-47.

### **Total kapitalrelation <sup>2)</sup>**

Kapitalbas i förhållande till totalt riskvägt exponeringsbelopp. Se not 12, sid 45-47.

### **Medelantal heltidsanställda**

Inkluderar visstidsanställda, men ej föräldraledig eller tjänstledig personal.

<sup>2)</sup> Nyckeltal definierat enligt kapitalkämningsregelverket (CRR).







# Resultaträkning

Koncernen

MSEK	Not	Kv3 2024	Kv2 2024	Kv3 2023	Jan-sep 2024	Jan-sep 2023	Helår 2023
Ränteintäkter <sup>1)</sup>		1 304	1 328	1 162	3 930	3 327	4 609
Räntekostnader <sup>2)</sup>		-499	-484	-369	-1 448	-900	-1 318
<b>Räntenetto</b>	4	<b>805</b>	<b>844</b>	<b>792</b>	<b>2 481</b>	<b>2 427</b>	<b>3 291</b>
Provisionsintäkter		91	95	85	280	254	339
Provisionskostnader		-14	-11	-11	-38	-32	-44
<b>Provisionsnetto</b>		<b>77</b>	<b>84</b>	<b>74</b>	<b>242</b>	<b>222</b>	<b>295</b>
Nettoresultat finansiella transaktioner		7	15	30	26	35	24
Övriga rörelseintäkter <sup>3)</sup>		5	5	10	25	30	38
<b>Summa rörelseintäkter</b>		<b>895</b>	<b>947</b>	<b>906</b>	<b>2 774</b>	<b>2 714</b>	<b>3 648</b>
Personalkostnader	5	-94	-108	-79	-305	-262	-357
Övriga rörelsekostnader	6	-137	-142	-126	-416	-369	-509
Av- och nedskrivningar av materiella och immateriella anläggningstillgångar		-16	-17	-17	-50	-50	-67
<b>Summa rörelsekostnader</b>		<b>-247</b>	<b>-266</b>	<b>-222</b>	<b>-771</b>	<b>-681</b>	<b>-934</b>
<b>Resultat före kreditförluster</b>		<b>648</b>	<b>681</b>	<b>684</b>	<b>2 003</b>	<b>2 033</b>	<b>2 714</b>
Kreditförluster, netto	7	-254	-265	-280	-777	-810	-1 078
<b>Rörelseresultat</b>		<b>393</b>	<b>416</b>	<b>405</b>	<b>1 226</b>	<b>1 223</b>	<b>1 636</b>
Skatt		-85	-89	-84	-262	-255	-342
<b>Periodens resultat</b>		<b>309</b>	<b>326</b>	<b>321</b>	<b>964</b>	<b>968</b>	<b>1 294</b>
<b>Varav andel av periodens resultat hänförligt till:</b>							
aktieägarna i Norion Bank AB		309	326	305	949	925	1 236
innehavare av primärkapitalinstrument		-	-	15	15	43	58
Nettoresultat per aktie före utspädning, kr		1,50	1,59	1,49	4,62	4,50	6,02
Nettoresultat per aktie efter utspädning, kr		1,50	1,59	1,49	4,62	4,50	6,02

<sup>1)</sup> Utgörs i huvudsak av ränteintäkter som är beräknade enligt effektivräntemetoden.

<sup>2)</sup> Räntekostnader för emitterade primärkapitalinstrument redovisas över eget kapital.

# Rapport över totalresultat

Koncernen

MSEK	Not	Kv3 2024	Kv2 2024	Kv3 2023	Jan-sep 2024	Jan-sep 2023	Helår 2023
<b>Periodens resultat redovisat över resultaträkningen</b>		309	326	321	964	968	1 294
<b>Komponenter som har eller kan komma att omklassificeras till resultaträkningen</b>							
Valutakursdifferenser vid omräkning av utländsk valuta		0	0	0	-2	-2	-3
<b>Periodens övrigt totalresultat, efter skatt</b>		<b>0</b>	<b>0</b>	<b>0</b>	<b>-2</b>	<b>-2</b>	<b>-3</b>
<b>Periodens totalresultat</b>		<b>308</b>	<b>326</b>	<b>321</b>	<b>962</b>	<b>965</b>	<b>1 291</b>
<b>Varav andel av periodens totalresultat hänförligt till:</b>							
aktieägarna i Norion Bank AB		308	326	305	948	923	1 233
innehavare av primärkapitalinstrument		-	-	15	15	43	58

# Balansräkning

Koncernen

MSEK	Not	30 sep 2024	31 dec 2023	30 sep 2023
<b>TILLGÅNGAR</b>				
Belåningsbara statsskuldförbindelser m.m.	13	1 227	346	557
Utlåning till kreditinstitut		3 597	3 203	2 193
Utlåning till allmänheten	8, 9	48 460	45 470	44 139
Obligationer och andra räntebärande värdepapper	13	4 834	3 958	3 510
Aktier och andelar	13	683	664	634
Immateriella anläggningstillgångar		132	104	89
Materiella anläggningstillgångar		81	109	117
Derivat	13	26	47	9
Övriga tillgångar		80	42	52
Förutbetalda kostnader och upplupna intäkter		133	112	253
<b>SUMMA TILLGÅNGAR</b>		<b>59 253</b>	<b>54 056</b>	<b>51 553</b>
<b>SKULDER OCH EGET KAPITAL</b>				
In- och upplåning från allmänheten	10	45 753	42 663	39 870
Emitterade värdepapper	11	2 266	1 248	1 865
Derivat	13	-	-	-
Övriga skulder		694	799	726
Upplupna kostnader och förutbetalda intäkter		1 490	1 042	1 099
Efterställda skulder	11	299	-	-
<b>Summa skulder</b>		<b>50 502</b>	<b>45 753</b>	<b>43 560</b>
Eget kapital hänförligt till innehavare av primärkapitalinstrument		-	500	500
Eget kapital hänförligt till aktieägarna i Norion Bank AB		8 751	7 803	7 493
<b>Summa eget kapital</b>		<b>8 751</b>	<b>8 303</b>	<b>7 993</b>
<b>SUMMA SKULDER OCH EGET KAPITAL</b>		<b>59 253</b>	<b>54 056</b>	<b>51 553</b>



## Förändring i eget kapital

Koncernen

Jan-sep 2024	Hänförligt till aktieägarna i Norion Bank AB						Summa eget kapital
	Aktie-kapital	Övrigt tillskjutet kapital	Omräk-nings-reserv	Balanserad vinst inkl. periodens resultat	Summa	Innehavare av primär-kapital-instrument <sup>1)</sup>	
MSEK							
<b>Ingående balans 1 januari 2024</b>	<b>149</b>	<b>5</b>	<b>-5</b>	<b>7 654</b>	<b>7 803</b>	<b>500</b>	<b>8 303</b>
<b>Totalresultat för perioden</b>							
Periodens resultat				949	949	15	964
Periodens övriga totalresultat			-2		-2		-2
<b>Summa totalresultat för perioden</b>			<b>-2</b>	<b>949</b>	<b>948</b>	<b>15</b>	<b>962</b>
<b>Transaktioner redovisade direkt i eget kapital</b>							
Räntekostnad primärkapitalinstrument						-15	-15
Förtida inlösen av primärkapitalinstrument						-500	-500
<b>Summa transaktioner redovisade direkt i eget kapital</b>						<b>-515</b>	<b>-515</b>
<b>Utgående balans 30 september 2024</b>	<b>149</b>	<b>5</b>	<b>-7</b>	<b>8 603</b>	<b>8 751</b>	<b>-</b>	<b>8 751</b>

<sup>1)</sup> Emitterade primärkapitalinstrument bedöms uppfylla villkoren för ett eget kapitalinstrument då instrumentet enligt villkoren inte har någon fastställd tidpunkt för förfall samt att emittenten av instrumentet har full diskretion beträffande räntebetalningarna.

Koncernen

Jan-dec 2023	Hänförligt till aktieägarna i Norion Bank AB						Summa eget kapital
	Aktie-kapital	Övrigt tillskjutet kapital	Omräk-nings-reserv	Balanserad vinst inkl. periodens resultat	Summa	Innehavare av primär-kapital-instrument <sup>1)</sup>	
MSEK							
<b>Ingående balans 1 januari 2023</b>	<b>149</b>	<b>5</b>	<b>-2</b>	<b>6 418</b>	<b>6 570</b>	<b>500</b>	<b>7 070</b>
<b>Totalresultat för perioden</b>							
Periodens resultat				1 236	1 236	58	1 294
Periodens övriga totalresultat			-3		-3		-3
<b>Summa totalresultat för perioden</b>			<b>-3</b>	<b>1 236</b>	<b>1 233</b>	<b>58</b>	<b>1 291</b>
<b>Transaktioner redovisade direkt i eget kapital</b>							
Räntekostnad primärkapitalinstrument						-58	-58
<b>Summa transaktioner redovisade direkt i eget kapital</b>						<b>-58</b>	<b>-58</b>
<b>Utgående balans 31 december 2023</b>	<b>149</b>	<b>5</b>	<b>-5</b>	<b>7 654</b>	<b>7 803</b>	<b>500</b>	<b>8 303</b>

<sup>1)</sup> Emitterade primärkapitalinstrument bedöms uppfylla villkoren för ett eget kapitalinstrument då instrumentet enligt villkoren inte har någon fastställd tidpunkt för förfall samt att emittenten av instrumentet har full diskretion beträffande räntebetalningarna.

## Förändring i eget kapital, forts.

Koncernen

Jan-sep 2023	Hänförligt till aktieägarna i Norion Bank AB						Summa eget kapital
	Aktie-kapital	Övrigt tillskjutet kapital	Omräk-nings-reserv	Balanserad vinst inkl. periodens resultat	Summa	Innehavare av primär-kapital-instrument <sup>1)</sup>	
MSEK							
<b>Ingående balans 1 januari 2023</b>	<b>149</b>	<b>5</b>	<b>-2</b>	<b>6 418</b>	<b>6 570</b>	<b>500</b>	<b>7 070</b>
<b>Totalresultat för perioden</b>							
Periodens resultat				925	925	43	968
Periodens övriga totalresultat			-2		-2		-2
<b>Summa totalresultat för perioden</b>			<b>-2</b>	<b>925</b>	<b>923</b>	<b>43</b>	<b>965</b>
<b>Transaktioner redovisade direkt i eget kapital</b>							
Räntekostnad primärkapitalinstrument						-43	-43
<b>Summa transaktioner redovisade direkt i eget kapital</b>						<b>-43</b>	<b>-43</b>
<b>Utgående balans 30 september 2023</b>	<b>149</b>	<b>5</b>	<b>-5</b>	<b>7 343</b>	<b>7 493</b>	<b>500</b>	<b>7 993</b>

<sup>1)</sup> Emitterade primärkapitalinstrument bedöms uppfylla villkoren för ett eget kapitalinstrument då instrumentet enligt villkoren inte har någon fastställd tidpunkt för förfall samt att emittenten av instrumentet har full diskretion beträffande räntebetalningarna.

# Kassaflödesanalys

Koncernen

	Jan-sep 2024	Helår 2023	Jan-sep 2023
MSEK			
<b>Den löpande verksamheten</b>			
Rörelseresultat	1 226	1 636	1 223
Justeringar för poster som inte ingår i kassaflödet i den löpande verksamheten	1 057	1 372	1 070
Betalda inkomstskatter	-310	-272	-228
Förändring i den löpande verksamhetens tillgångar och skulder	-2 338	-374	-1 309
<b>Kassaflöde från den löpande verksamheten</b>	<b>-365</b>	<b>2 362</b>	<b>756</b>
<b>Investeringsverksamheten</b>			
Förändring materiella anläggningstillgångar	-1	-1	-1
Förändring immateriella anläggningstillgångar	-55	-57	-33
<b>Kassaflöde från investeringsverksamheten</b>	<b>-56</b>	<b>-58</b>	<b>-34</b>
<b>Finansieringsverksamheten</b>			
Amortering av skuld	-22	-33	-24
Primärkapitalinstrument	-515	-58	-43
Återbetalning av räntebärande värdepapper	-570	-2 297	-1 600
Emission av räntebärande värdepapper	1 886	247	49
<b>Kassaflöde från finansieringsverksamheten</b>	<b>779</b>	<b>-2 141</b>	<b>-1 618</b>
<b>Likvida medel vid periodens början</b>	<b>3 203</b>	<b>3 050</b>	<b>3 050</b>
Periodens kassaflöde	358	163	-896
Valutakursdifferenser i likvida medel	36	-10	39
<b>Likvida medel vid periodens slut</b>	<b>3 597</b>	<b>3 203</b>	<b>2 193</b>
<b>Betalda och erhållna räntor som ingår i kassaflödet från den löpande verksamheten</b>			
Betalda räntor	2 298	1 134	658
Erhållna räntor	3 913	4 581	3 284

# Resultaträkning

Norion Bank AB

MSEK	Not	Kv3 2024	Kv2 2024	Kv3 2023	Jan-sep 2024	Jan-sep 2023	Helår 2023
Ränteintäkter <sup>1)</sup>		1 304	1 328	1 162	3 930	3 327	4 609
Räntekostnader <sup>2)</sup>		-499	-484	-369	-1 448	-900	-1 318
<b>Räntenetto</b>	4	<b>805</b>	<b>844</b>	<b>792</b>	<b>2 481</b>	<b>2 427</b>	<b>3 291</b>
Provisionsintäkter		91	95	85	280	254	339
Provisionskostnader		-14	-11	-11	-38	-32	-44
<b>Provisionsnetto</b>		<b>77</b>	<b>84</b>	<b>74</b>	<b>242</b>	<b>222</b>	<b>295</b>
Nettoresultat finansiella transaktioner		7	15	30	26	35	24
Övriga rörelseintäkter		5	5	10	25	30	38
<b>Summa rörelseintäkter</b>		<b>895</b>	<b>947</b>	<b>906</b>	<b>2 774</b>	<b>2 714</b>	<b>3 648</b>
Personalkostnader	5	-94	-108	-79	-305	-262	-357
Övriga rörelsekostnader	6	-137	-142	-126	-416	-369	-509
Av- och nedskrivningar av materiella och immateriella anläggningstillgångar		-16	-17	-17	-50	-50	-67
<b>Summa rörelsekostnader</b>		<b>-247</b>	<b>-266</b>	<b>-222</b>	<b>-771</b>	<b>-681</b>	<b>-934</b>
<b>Resultat före kreditförluster</b>		<b>648</b>	<b>681</b>	<b>684</b>	<b>2 003</b>	<b>2 033</b>	<b>2 714</b>
Kreditförluster, netto	7	-254	-265	-280	-777	-810	-1 078
<b>Rörelseresultat</b>		<b>393</b>	<b>416</b>	<b>405</b>	<b>1 226</b>	<b>1 223</b>	<b>1 636</b>
Bokslutsdispositioner		-	-	-	-	0	-288
Skatt		-85	-89	-84	-262	-255	-285
<b>Periodens resultat</b>		<b>309</b>	<b>326</b>	<b>321</b>	<b>964</b>	<b>968</b>	<b>1 063</b>
<b>Varav andel av periodens resultat hänförligt till:</b>							
aktieägarna i Norion Bank AB		309	326	305	949	925	1 005
innehavare av primärkapitalinstrument		-	-	15	15	43	58

<sup>1)</sup> Utgörs i huvudsak av ränteintäkter som är beräknade enligt effektivräntemetoden.

<sup>2)</sup> Räntekostnader för emitterade primärkapitalinstrument redovisas över eget kapital. Jämförelseperioder är omräknade.



# Rapport över totalresultat

Norion Bank AB

MSEK	Not	Kv3 2024	Kv2 2024	Kv3 2023	Jan-sep 2024	Jan-sep 2023	Helår 2023
<b>Periodens resultat redovisat över resultaträkningen</b>		309	326	321	964	968	1 063
<b>Komponenter som har eller kan komma att omklassificeras till resultaträkningen</b>							
Valutakursdifferenser vid omräkning av utländsk valuta		0	0	0	-2	-2	-3
<b>Periodens övrigt totalresultat, efter skatt</b>		<b>0</b>	<b>0</b>	<b>0</b>	<b>-2</b>	<b>-2</b>	<b>-3</b>
<b>Periodens totalresultat</b>		<b>308</b>	<b>326</b>	<b>321</b>	<b>962</b>	<b>965</b>	<b>1 060</b>
Varav andel av periodens totalresultat hänförligt till:							
aktieägarna i Norion Bank AB		308	362	305	948	923	1 002
innehavare av primärkapitalinstrument		-	-	15	15	43	58

# Balansräkning

Norion Bank AB

MSEK	Not	30 sep 2024	31 dec 2023	30 sep 2023
<b>TILLGÅNGAR</b>				
Belåningsbara statsskuldförbindelser m.m.	13	1 227	346	557
Utlåning till kreditinstitut		3 597	3 203	2 193
Utlåning till allmänheten	8,9	48 460	45 470	44 139
Obligationer och andra räntebärande värdepapper	13	4 834	3 958	3 510
Aktier och andelar	13	683	664	634
Aktier och andelar i koncernföretag		0	0	0
Immateriella anläggningstillgångar		132	104	89
Materiella anläggningstillgångar		81	109	117
Derivat	13	26	47	9
Övriga tillgångar		80	42	52
Förutbetalda kostnader och upplupna intäkter		133	112	253
<b>SUMMA TILLGÅNGAR</b>		<b>59 253</b>	<b>54 056</b>	<b>51 553</b>
<b>SKULDER OCH EGET KAPITAL</b>				
In- och upplåning från allmänheten	10	45 753	42 663	39 870
Emitterade värdepapper	11	2 266	1 248	1 865
Derivat	13	-	-	-
Övriga skulder		419	524	508
Upplupna kostnader och förutbetalda intäkter		1 490	1 042	1 099
Efterställda skulder	11	299	-	-
<b>Summa skulder</b>		<b>50 228</b>	<b>45 478</b>	<b>43 343</b>
Periodiseringsfond		1 320	1 320	1 032
<b>Obeskattade reserver</b>		<b>1 320</b>	<b>1 320</b>	<b>1 032</b>
Eget kapital hänförligt till innehavare av primärkapitalinstrument		-	500	500
Eget kapital hänförligt till aktieägarna i Norion Bank AB		7 705	6 757	6 678
<b>Summa eget kapital</b>		<b>7 705</b>	<b>7 257</b>	<b>7 178</b>
<b>SUMMA SKULDER OCH EGET KAPITAL</b>		<b>59 253</b>	<b>54 056</b>	<b>51 553</b>

# Förändring i eget kapital

Norion Bank AB

Jan-sep 2024	Bundet eget kapital			Fritt eget kapital		Summa eget kapital
	Aktiekapital	Reservfond	Fond för utvecklingsavgifter	Primärkapital-instrument <sup>1)</sup>	Balanserad vinst inkl periodens resultat	
MSEK						
<b>Ingående balans 1 januari 2024</b>	<b>149</b>	<b>3</b>	<b>102</b>	<b>500</b>	<b>6 503</b>	<b>7 257</b>
Omföring till fond för utvecklingsutgifter			23		-23	-
Förtida inlösen av primärkapitalinstrument				-500		-500
Räntekostnad primärkapitalinstrument					-15	-15
Periodens resultat					964	964
Periodens övriga totalresultat		-2				-2
<b>Utgående balans 30 september 2024</b>	<b>149</b>	<b>2</b>	<b>125</b>	<b>-</b>	<b>7 429</b>	<b>7 705</b>

<sup>1)</sup> Emitterade primärkapitalinstrument bedöms uppfylla villkoren för ett eget kapitalinstrument då instrumentet enligt villkoren inte har någon fastställd tidpunkt för förfall samt att emittenten av instrumentet har full diskretion beträffande räntebetalningarna.

Norion Bank AB

Jan-dec 2023	Bundet eget kapital			Fritt eget kapital		Summa eget kapital
	Aktiekapital	Reservfond	Fond för utvecklingsavgifter	Primärkapital-instrument <sup>1)</sup>	Balanserad vinst inkl periodens resultat	
MSEK						
<b>Ingående balans 1 januari 2023</b>	<b>149</b>	<b>6</b>	<b>79</b>	<b>500</b>	<b>5 521</b>	<b>6 256</b>
Omföring till fond för utvecklingsutgifter			23		-23	-
Räntekostnad primärkapitalinstrument					-58	-58
Periodens resultat					1 063	1 063
Periodens övriga totalresultat		-3				-3
<b>Utgående balans 31 december 2023</b>	<b>149</b>	<b>3</b>	<b>102</b>	<b>500</b>	<b>6 503</b>	<b>7 257</b>

<sup>1)</sup> Emitterade primärkapitalinstrument bedöms uppfylla villkoren för ett eget kapitalinstrument då instrumentet enligt villkoren inte har någon fastställd tidpunkt för förfall samt att emittenten av instrumentet har full diskretion beträffande räntebetalningarna.

## Förändring i eget kapital, forts.

Norion Bank AB

Jan-sep 2023	Bundet eget kapital			Fritt eget kapital		Summa eget kapital
	Aktiekapital	Reservfond	Fond för utvecklingsavgifter	Primärkapitalinstrument <sup>1)</sup>	Balanserad vinst inkl periodens resultat	
MSEK						
<b>Ingående balans 1 januari 2023</b>	<b>149</b>	<b>6</b>	<b>79</b>	<b>500</b>	<b>5 521</b>	<b>6 256</b>
Omföring till fond för utvecklingsutgifter			8		-8	-
Räntekostnad primärkapitalinstrument					-43	-43
Periodens resultat					968	968
Periodens övriga totalresultat		-2				-2
<b>Utgående balans 30 september 2023</b>	<b>149</b>	<b>4</b>	<b>86</b>	<b>500</b>	<b>6 438</b>	<b>7 178</b>

<sup>1)</sup> Emitterade primärkapitalinstrument bedöms uppfylla villkoren för ett eget kapitalinstrument då instrumentet enligt villkoren inte har någon fastställd tidpunkt för förfall samt att emittenten av instrumentet har full diskretion beträffande räntebetalningarna.



# Kassaflödesanalys

Norion Bank AB

MSEK	Jan-sep 2024	Helår 2023	Jan-sep 2023
<b>Den löpande verksamheten</b>			
Rörelseresultat	1 226	1 636	1 223
Justeringar för poster som inte ingår i kassaflödet i den löpande verksamheten	1 057	1 372	1 070
Betalda inkomstskatter	-310	-272	-228
Förändring i den löpande verksamhetens tillgångar och skulder	-2 338	-374	-1 309
<b>Kassaflöde från den löpande verksamheten</b>	<b>-365</b>	<b>2 362</b>	<b>756</b>
<b>Investeringsverksamheten</b>			
Förändring materiella anläggningstillgångar	-1	-1	-1
Förändring immateriella anläggningstillgångar	-55	-57	-33
<b>Kassaflöde från investeringsverksamheten</b>	<b>-56</b>	<b>-58</b>	<b>-34</b>
<b>Finansieringsverksamheten</b>			
Amortering av skuld	-22	-33	-24
Primärkapitalinstrument	-515	-58	-43
Återbetalning av räntebärande värdepapper	-570	-2 297	-1 600
Emission av räntebärande värdepapper	1 886	247	49
Koncernbidrag	-	0	0
<b>Kassaflöde från finansieringsverksamheten</b>	<b>779</b>	<b>-2 141</b>	<b>-1 618</b>
<b>Likvida medel vid periodens början</b>	<b>3 203</b>	<b>3 050</b>	<b>3 050</b>
Periodens kassaflöde	358	163	-896
Valutakursdifferenser i likvida medel	36	-10	39
<b>Likvida medel vid periodens slut</b>	<b>3 597</b>	<b>3 203</b>	<b>2 193</b>
<b>Betalda och erhållna räntor som ingår i kassaflödet från den löpande verksamheten</b>			
Betalda räntor	2 298	1 134	658
Erhållna räntor	3 913	4 581	3 284

# Noter

Angivna belopp i noter är i miljoner kronor (MSEK) och redovisat värde om inget annat anges. Delårsinformationen på sidorna 2-24 utgör en integrerad del av denna finansiella rapport.

## Not 1. Allmän information

Norion Bank AB (publ) org. nr. 556597-0513, är ett bankaktiebolag med säte i Göteborg. Bolaget har tillstånd att bedriva bankverksamhet och är noterat på Nasdaq Stockholm. Banken bedriver verksamhet i Sverige och via filialer i Norge och Finland.

Adressen till huvudkontoret är Lilla Bommens Torg 11, 411 09 Göteborg. Norion Bank AB (publ) står under Finansinspektionens tillsyn och omfattas av dess regler för kapitaltäckning och stora exponeringar.

## Not 2. Redovisningsprinciper

### Allmänna redovisningsprinciper

Delårsrapporten är upprättad i enlighet med IAS 34 med beaktande av Finansinspektionens föreskrifter och allmänna råd om årsredovisning i kreditinstitut och värdepappersbolag (FFFS 2008:25 7 kap 2-3§ och 8 kap), lagen om årsredovisning i kreditinstitut och värdepappersbolag (7 kap 7-8§ ÅRKL), samt de krav som finns i Rådet för finansiell rapporterings rekommendation RFR 1 Kompletterande redovisningsregler för koncerner.

Moderbolaget har upprättat sin redovisning i enlighet med lagen om årsredovisning i kreditinstitut och värdepappersbolag, Finansinspektionens föreskrifter och allmänna råd (FFFS 2008:25) om årsredovisning i kreditinstitutioner och värdepappersbolag samt Rådet för finansiell rapporterings rekommendation Redovisning för juridiska personer (RFR 2).

Koncernens och moderbolagets redovisningsprinciper, beräkningsmetoder och presentation är i allt väsentligt oförändrade jämfört med de som tillämpades i årsredovisningen 2023.

### Förändringar i IFRS

Ingen av förändringarna i redovisningsregelverken som är utfärdade för tillämpning 2024 har fått någon väsentlig inverkan på Norion Bank AB och dess finansiella rapporter, kapitaltäckning eller stora exponeringar.

## Not 3. Rörelsesegment

Koncernen och Norion Bank AB

MSEK	Kv3 2024					
	Företag	Fastigheter	Privat	Payments	Övrigt <sup>1)</sup>	Totalt
Räntenetto	188	263	214	55	85	805
Provisionsnetto	2	-	13	63	0	77
Netto finansiella transaktioner	6	0	0	-1	2	7
Övriga rörelseintäkter	0	0	0	4	1	5
<b>Rörelseintäkter</b>	<b>196</b>	<b>263</b>	<b>226</b>	<b>121</b>	<b>87</b>	<b>895</b>
Kreditförluster, netto	-32	-19	-174	-16	-12	-254
Räntenettomarginal (NIM)	7,3%	4,7%	7,2%	8,1%	-	6,7%
Rörelseintäktsmarginal	7,6%	4,7%	7,6%	17,8%	-	7,5%
Utlåning till allmänheten	10 738	22 495	11 996	2 744	488	48 460

<sup>1)</sup> Inklusive elimineringar.

## NOTER

Not 3. Rörelsesegment, forts.

Koncernen och Norion Bank AB

MSEK	Kv2 2024					Totalt
	Företag	Fastigheter	Privat	Payments	Övrigt <sup>1)</sup>	
Räntenetto	177	264	242	60	101	844
Provisionsnetto	2	-	15	67	0	84
Netto finansiella transaktioner	9	4	0	0	1	15
Övriga rörelseintäkter	0	0	0	6	-1	5
<b>Rörelseintäkter</b>	<b>188</b>	<b>268</b>	<b>256</b>	<b>134</b>	<b>100</b>	<b>947</b>
Kreditförluster, netto	-15	-141	-89	-20	0	-265
Räntenettomarginal (NIM)	7,6%	4,7%	8,4%	9,0%	-	7,3%
Rörelseintäktsmarginal	8,0%	4,8%	9,0%	19,8%	-	8,2%
Utlåning till allmänheten	9 992	22 453	11 733	2 712	519	47 410

<sup>1)</sup> Inklusive elimineringsar.

Koncernen och Norion Bank AB

MSEK	Kv3 2023					Totalt
	Företag	Fastigheter	Privat	Payments	Övrigt <sup>1)</sup>	
Räntenetto	191	278	188	54	82	792
Provisionsnetto	5	-	13	56	0	74
Netto finansiella transaktioner	21	-15	3	9	11	30
Övriga rörelseintäkter	0	0	0	10	0	10
<b>Rörelseintäkter</b>	<b>217</b>	<b>262</b>	<b>204</b>	<b>129</b>	<b>94</b>	<b>906</b>
Kreditförluster, netto	20	-69	-210	-20	-	-280
Räntenettomarginal (NIM)	8,0%	5,6%	7,1%	8,3%	-	7,4%
Rörelseintäktsmarginal	9,1%	5,3%	7,7%	19,8%	-	8,4%
Utlåning till allmänheten	9 544	20 528	10 838	2 640	590	44 139

<sup>1)</sup> Inklusive elimineringsar.

## NOTER

Not 3. Rörelsesegment, forts.

Koncernen och Norion Bank AB

MSEK	Jan-sep 2024					Totalt
	Företag	Fastigheter	Privat	Payments	Övrigt <sup>1)</sup>	
Räntenetto	524	864	651	166	276	2 481
Provisionsnetto	7	2	40	193	0	242
Netto finansiella transaktioner	18	8	0	-1	2	26
Övriga rörelseintäkter	0	0	0	24	0	25
<b>Rörelseintäkter</b>	<b>550</b>	<b>873</b>	<b>691</b>	<b>383</b>	<b>278</b>	<b>2 774</b>
Kreditförluster, netto	-105	-210	-397	-51	-12	-777
Räntenettomarginal (NIM)	6,8%	5,2%	7,5%	8,0%	-	7,0%
Rörelseintäktsmarginal	7,2%	5,3%	8,0%	18,5%	-	7,9%
Utlåning till allmänheten	10 738	22 495	11 996	2 744	488	48 460

<sup>1)</sup> Inklusive elimineringsar.

Koncernen och Norion Bank AB

MSEK	Jan-sep 2023					Totalt
	Företag	Fastigheter	Privat	Payments	Övrigt <sup>1)</sup>	
Räntenetto	579	914	602	151	182	2 427
Provisionsnetto	12	-	43	167	0	222
Netto finansiella transaktioner	7	-2	2	5	23	35
Övriga rörelseintäkter	1	0	0	29	0	30
<b>Rörelseintäkter</b>	<b>599</b>	<b>912</b>	<b>647</b>	<b>351</b>	<b>206</b>	<b>2 714</b>
Kreditförluster, netto	-100	-143	-510	-56	0	-810
Räntenettomarginal (NIM)	7,7%	6,4%	7,6%	7,8%	-	7,6%
Rörelseintäktsmarginal	7,9%	6,4%	8,1%	18,3%	-	8,5%
Utlåning till allmänheten	9 544	20 528	10 838	2 640	590	44 139

<sup>1)</sup> Inklusive elimineringsar.



## NOTER

Not 3. Rörelsesegment, forts.

Koncernen och Norion Bank AB

MSEK	Helår 2023					Totalt
	Företag	Fastigheter	Privat	Payments	Övrigt <sup>1)</sup>	
Räntenetto	766	1 260	795	197	274	3 291
Provisionsnetto	15	0	55	225	0	295
Netto finansiella transaktioner	-5	-12	2	6	32	24
Övriga rörelseintäkter	1	0	0	36	1	38
<b>Rörelseintäkter</b>	<b>777</b>	<b>1 248</b>	<b>852</b>	<b>464</b>	<b>307</b>	<b>3 648</b>
Kreditförluster, netto	-55	-238	-722	-62	0	-1 078
Räntenettomarginal (NIM)	7,6%	6,5%	7,4%	7,5%	-	7,6%
Rörelseintäktsmarginal	7,7%	6,4%	8,0%	17,7%	-	8,4%
Utlåning till allmänheten	9 705	21 432	11 005	2 763	566	45 470

<sup>1)</sup> Inklusive elimineringsgar.

## Not 4. Räntenetto

Koncernen och Norion Bank AB

MSEK	Kv3 2024	Kv2 2024	Kv3 2023	Jan-sep 2024	Jan-sep 2023	Helår 2023
Utlåning till allmänheten <sup>1)</sup>	1 209	1 227	1 089	3 638	3 182	4 393
Räntebärande värdepapper	52	58	38	150	94	138
Utlåning till kreditinstitut	43	43	34	142	51	78
<b>Summa ränteintäkter</b>	<b>1 304</b>	<b>1 328</b>	<b>1 162</b>	<b>3 930</b>	<b>3 327</b>	<b>4 609</b>
In- och upplåning från allmänheten	-463	-459	-335	-1 369	-794	-1 188
Räntebärande värdepapper	-36	-25	-34	-79	-105	-129
Övriga räntekostnader	0	0	0	-1	-1	-1
<b>Summa räntekostnader</b>	<b>-499</b>	<b>-484</b>	<b>-369</b>	<b>-1 448</b>	<b>-900</b>	<b>-1 318</b>
<b>Räntenetto</b>	<b>805</b>	<b>844</b>	<b>792</b>	<b>2 481</b>	<b>2 427</b>	<b>3 291</b>

<sup>1)</sup> Räntor beräknade enligt effektivräntemetoden.

## Not 5. Personalkostnader

Koncernen och Norion Bank AB

MSEK	Kv3 2024	Kv2 2024	Kv3 2023	Jan-sep 2024	Jan-sep 2023	Helår 2023
Löner, bonus och andra ersättningar	-60	-74	-51	-202	-177	-240
Sociala avgifter	-22	-24	-18	-70	-59	-82
Pensionskostnader	-11	-8	-8	-27	-23	-31
Övriga personalrelaterade kostnader	-1	-2	-1	-7	-3	-4
<b>Summa personalkostnader</b>	<b>-94</b>	<b>-108</b>	<b>-79</b>	<b>-305</b>	<b>-262</b>	<b>-357</b>

## Not 6. Övriga rörelsekostnader

Koncernen och Norion Bank AB

MSEK	Kv3 2024	Kv2 2024	Kv3 2023	Jan-sep 2024	Jan-sep 2023	Helår 2023
Konsultkostnader	-41	-42	-40	-126	-130	-174
IT-kostnader	-29	-27	-22	-82	-62	-87
Övriga köpta tjänster	-35	-35	-33	-103	-87	-125
Portokostnader	-7	-7	-7	-22	-26	-33
Övriga rörelsekostnader	-26	-31	-24	-84	-64	-90
<b>Summa övriga rörelsekostnader</b>	<b>-137</b>	<b>-142</b>	<b>-126</b>	<b>-416</b>	<b>-369</b>	<b>-509</b>

## Not 7. Kreditförluster, netto

Koncernen och Norion Bank AB

MSEK	Kv3 2024	Kv2 2024	Kv3 2023	Jan-sep 2024	Jan-sep 2023	Helår 2023
<b>Lån till upplupet anskaffningsvärde</b>						
Reserveringar - Steg 1	-4	-64	-30	-45	-92	-69
Reserveringar - Steg 2	22	31	-38	175	-108	-96
Reserveringar - Steg 3	-122	-9	-167	-269	-459	-629
<b>Summa förväntade kreditförluster på poster i balansräkningen</b>	<b>-104</b>	<b>-42</b>	<b>-236</b>	<b>-139</b>	<b>-660</b>	<b>-794</b>
Portföljovvärderingar, förvärvade fordringar	-12	-	-	-12	-	-
<b>Summa nedskrivningsvinster/-förluster på förvärvade fordringar</b>	<b>-12</b>	<b>-</b>	<b>-</b>	<b>-12</b>	<b>-</b>	<b>-</b>
Periodens konstaterade bortskrivningar	-138	-223	-44	-627	-150	-284
<i>varav utnyttjad andel av tidigare reserverat</i>	<i>-117</i>	<i>-194</i>	<i>-39</i>	<i>-427</i>	<i>-142</i>	<i>-277</i>
<b>Summa bortskrivningar</b>	<b>-138</b>	<b>-223</b>	<b>-44</b>	<b>-627</b>	<b>-150</b>	<b>-284</b>
Återvinningar	0	0	-	3	-	-
<b>Summa återvinningar</b>	<b>0</b>	<b>0</b>	<b>-</b>	<b>3</b>	<b>-</b>	<b>-</b>
<b>Summa kreditförluster, netto</b>	<b>-254</b>	<b>-265</b>	<b>-280</b>	<b>-777</b>	<b>-810</b>	<b>-1 078</b>

NOTER

## Not 8. Utlåning till allmänheten

Koncernen och Norion Bank AB

MSEK	30 sep 2024	31 dec 2023	30 sep 2023
<b>PRIVATPERSONER <sup>3)</sup></b>			
<b>Utlåning till allmänheten, brutto</b>	<b>19 401</b>	<b>18 438</b>	<b>18 119</b>
varav Steg 1	11 586	10 617	10 351
varav Steg 2	679	743	655
varav Steg 3	6 672	6 549	6 562
varav Steg 3 - förvärvade fordringar <sup>1)</sup>	464	529	550
<b>Summa reserveringar</b>	<b>-4 197</b>	<b>-4 134</b>	<b>-4 084</b>
varav Steg 1	-296	-271	-264
varav Steg 2	-228	-235	-189
varav Steg 3	-3 674	-3 628	-3 631
varav Steg 3 - förvärvade fordringar <sup>1)</sup>	-	-	-
<b>Summa redovisat värde, privatpersoner</b>	<b>15 203</b>	<b>14 303</b>	<b>14 035</b>
<b>Privatpersoner</b>			
Reserveringsgrad för lån i Steg 1	2,6%	2,5%	2,6%
Reserveringsgrad för lån i Steg 2	33,5%	31,7%	28,8%
Reserveringsgrad för lån i Steg 3	55,1%	55,4%	55,3%
Reserveringsgrad för lån i Steg 3 - förvärvade fordringar <sup>1)</sup>	0,0 %	0,0 %	0,0 %
Total reserveringsgrad för lån <sup>2)</sup>	22,2%	23,1%	23,2%
<b>FÖRETAG <sup>4)</sup></b>			
<b>Utlåning till allmänheten, brutto</b>	<b>34 450</b>	<b>32 282</b>	<b>31 196</b>
varav Steg 1	27 425	25 118	25 309
varav Steg 2	2 415	5 330	4 524
varav Steg 3	4 610	1 834	1 363
<b>Summa reserveringar</b>	<b>-1 193</b>	<b>-1 115</b>	<b>-1 092</b>
varav Steg 1	-172	-152	-185
varav Steg 2	-52	-219	-281
varav Steg 3	-969	-744	-626
<b>Summa redovisat värde, företag</b>	<b>33 257</b>	<b>31 167</b>	<b>30 104</b>
<b>Företag</b>			
Reserveringsgrad för lån i Steg 1	0,6%	0,6%	0,7%
Reserveringsgrad för lån i Steg 2	2,1%	4,1%	6,2%
Reserveringsgrad för lån i Steg 3	21,0%	40,6%	45,9%
Total reserveringsgrad för lån	3,5%	3,5%	3,5%

## NOTER

Not 8. Utlåning till allmänheten, forts.

Koncernen och Norion Bank AB

	30 sep 2024	31 dec 2023	30 sep 2023
MSEK			
<b>TOTALT</b>			
<b>Utlåning till allmänheten, brutto</b>	<b>53 851</b>	<b>50 720</b>	<b>49 315</b>
varav Steg 1	39 011	35 734	35 660
varav Steg 2	3 094	6 074	5 179
varav Steg 3	11 282	8 383	7 925
varav Steg 3 - förvärvade fordringar <sup>1)</sup>	464	529	550
<b>Summa reserveringar</b>	<b>-5 391</b>	<b>-5 249</b>	<b>-5 175</b>
varav Steg 1	-468	-423	-450
varav Steg 2	-280	-454	-470
varav Steg 3	-4 643	-4 372	-4 256
varav Steg 3 - förvärvade fordringar <sup>1)</sup>	-	-	-
<b>Summa redovisat värde, totalt</b>	<b>48 460</b>	<b>45 470</b>	<b>44 139</b>
Andel lån i steg 3, brutto, % <sup>2)</sup>	21,1%	16,7%	16,3%
Andel lån i steg 3, netto, % <sup>2)</sup>	13,8%	8,9%	8,4%
<b>Totalt</b>			
Reserveringsgrad för lån i Steg 1	1,2%	1,2%	1,3%
Reserveringsgrad för lån i Steg 2	9,0%	7,5%	9,1%
Reserveringsgrad för lån i Steg 3	41,2%	52,2%	53,7%
Reserveringsgrad för lån i Steg 3 - förvärvade fordringar <sup>1)</sup>	0,0%	0,0%	0,0%
Total reserveringsgrad för lån <sup>2)</sup>	10,1%	10,5%	10,6%

<sup>1)</sup> Förvärvade förfallna fordringar netto redovisas från förvärvstidpunkten, därmed finns ingen explicit reservering för dessa fordringar.

<sup>2)</sup> Exklusive förvärvade fordringar.

<sup>3)</sup> Inkluderar segmenten Privat och Payments samt delar av Övrigt.

<sup>4)</sup> Inkluderar segmenten Företag och Fastigheter samt delar av Övrigt.



## NOTER

### Not 9. Förändringar i reserver för förväntade kreditförluster

Tabellerna nedan visar avstämning av reserveringar för kreditförluster avseende utlåning till allmänheten till upplupet anskaffningsvärde.

Koncernen och Norion Bank AB

MSEK	Steg 1	Steg 2	Steg 3	Summa
<b>Reserveringar 1 januari 2024</b>	<b>423</b>	<b>454</b>	<b>4 372</b>	<b>5 249</b>
Nya och borttagna finansiella tillgångar, netto	73	-117	-192	-236
Förändringar p.g.a. ändrade antaganden	-	-	-	-
Förändringar till följd av förändrad kreditrisk	-28	-58	461	376
Övriga justeringar <sup>1</sup>	0	0	2	2
<b>Reserveringar 30 september 2024</b>	<b>468</b>	<b>280</b>	<b>4 643</b>	<b>5 391</b>

<sup>1</sup> Utgörs av förändringar ej redovisade som kreditförluster, såsom valutakurseffekter m.m.

Koncernen och Norion Bank AB

MSEK	Steg 1	Steg 2	Steg 3	Summa
<b>Reserveringar 1 januari 2023</b>	<b>355</b>	<b>362</b>	<b>3 775</b>	<b>4 492</b>
Nya och borttagna finansiella tillgångar, netto	41	-51	256	247
Förändringar p.g.a. ändrade antaganden	-	-	-	-
Förändringar till följd av förändrad kreditrisk	28	146	373	547
Övriga justeringar <sup>1</sup>	-1	-4	-32	-37
<b>Reserveringar 31 december 2023</b>	<b>423</b>	<b>454</b>	<b>4 372</b>	<b>5 249</b>

<sup>1</sup> Utgörs av förändringar ej redovisade som kreditförluster, såsom valutakurseffekter m.m.

Koncernen och Norion Bank AB

MSEK	Steg 1	Steg 2	Steg 3	Summa
<b>Reserveringar 1 januari 2023</b>	<b>355</b>	<b>362</b>	<b>3 775</b>	<b>4 492</b>
Nya och borttagna finansiella tillgångar, netto	15	-91	218	142
Förändringar p.g.a. ändrade antaganden	-	-	-	-
Förändringar till följd av förändrad kreditrisk	77	199	242	517
Övriga justeringar <sup>1</sup>	2	-1	22	23
<b>Reserveringar 30 september 2023</b>	<b>450</b>	<b>470</b>	<b>4 256</b>	<b>5 175</b>

<sup>1</sup> Utgörs av förändringar ej redovisade som kreditförluster, såsom valutakurseffekter m.m.

### Not 10. In- och upplåning från allmänheten

Koncernen och Norion Bank AB

MSEK	30 sep 2024	31 dec 2023	30 sep 2023
EUR	20 266	16 707	16 247
SEK	25 190	25 659	23 195
NOK	298	297	427
<b>Summa</b>	<b>45 753</b>	<b>42 663</b>	<b>39 870</b>

## NOTER

### Not 11. Emitterade värdepapper och efterställda skulder

Koncernen och Norion Bank AB

EMITTERADE VÄRDEPAPPER MSEK	30 sep 2024		31 dec 2023		30 sep 2023	
	Redovisat värde	Nominellt belopp	Redovisat värde	Nominellt belopp	Redovisat värde	Nominellt belopp
ISIN						
SE0013106317	699	700	-	-	-	-
SE0015811112	448	450	750	750	750	750
SE0013105137	499	500	498	500	399	400
SE0013361557	601	600	-	-	-	-
NO0011152449	-	-	-	-	666	666
Certifikat	20	20	-	-	49	50
<b>Summa</b>	<b>2 266</b>	<b>2 270</b>	<b>1 248</b>	<b>1 250</b>	<b>1 865</b>	<b>1 866</b>

EFTERSTÄLLDA SKULDER MSEK	30 sep 2024		31 dec 2023		30 sep 2023	
	Redovisat värde	Nominellt belopp	Redovisat värde	Nominellt belopp	Redovisat värde	Nominellt belopp
ISIN						
SE0013361664	299	300	-	-	-	-
<b>Summa</b>	<b>299</b>	<b>300</b>	<b>-</b>	<b>-</b>	<b>-</b>	<b>-</b>

### Not 12. Kapitaltäckning

Norion Bank AB

MSEK	30 sep 2024	
	Belopp	Andel av riskvägt exponeringsbelopp
Kärnprimärkapitalkrav enligt artikel 92 CRR (Pelare 1)	2 312	4,5%
Övrigt kärnprimärkapitalbehov (Pelare 2)	386	0,8%
Kombinerat buffertkrav	2 069	4,0%
<b>Totalt kärnprimärkapitalbehov</b>	<b>4 767</b>	<b>9,3%</b>
<b>Kärnprimärkapital</b>	<b>8 265</b>	<b>16,1%</b>
Primärkapitalkrav enligt artikel 92 CRR (Pelare 1)	3 082	6,0%
Övrigt primärkapitalbehov (Pelare 2)	515	1,0%
Kombinerat buffertkrav	2 069	4,0%
<b>Totalt primärkapitalbehov</b>	<b>5 666</b>	<b>11,0%</b>
<b>Primärkapital</b>	<b>8 265</b>	<b>16,1%</b>
Kapitalbaskrav enligt artikel 92 CRR (Pelare 1)	4 110	8,0%
Övrigt kapitalbehov (Pelare 2)	687	1,3%
Kombinerat buffertkrav	2 069	4,0%
<b>Totalt kapitalbasbehov</b>	<b>6 866</b>	<b>13,4%</b>
<b>Summa kapitalbas</b>	<b>8 564</b>	<b>16,7%</b>

## NOTER

Not 12. Kapitaltäckning, forts.

	Norion Bank AB		
	30 sep 2024	31 dec 2023	30 sep 2023
<b>KAPITALBAS, MSEK</b>			
Kapitalinstrument och tillhörande överkursfonder: Aktiekapital	149	149	149
Ej utdelade vinstmedel	7 637	6 590	6 376
Delårsresultat netto efter avdrag för förutsebara kostnader och utdelningar som har verifierats av personer som har en oberoende ställning	964	1 063	968
<b>Kärnprimärkapital före lagstiftningsjusteringar</b>	<b>8 751</b>	<b>7 803</b>	<b>7 493</b>
Avgår:			
Ytterligare värdejustering	-350	-241	-231
Immateriella tillgångar	-132	-104	-89
Uppskjuten skattefordran	-5	-4	-4
Återläggning enligt övergångsregler till IFRS9	-	-	-
<b>Sammanlagda lagstiftningsjusteringar av kärnprimärkapital</b>	<b>-486</b>	<b>-350</b>	<b>-324</b>
<b>Kärnprimärkapital</b>	<b>8 265</b>	<b>7 453</b>	<b>7 169</b>
Kapitalinstrument och tillhörande överkursfonder: Evigt förlagslån	-	500	500
<b>Primärkapitaltillskott</b>	<b>-</b>	<b>500</b>	<b>500</b>
<b>Totalt primärkapital</b>	<b>8 265</b>	<b>7 953</b>	<b>7 669</b>
Kapitalinstrument och tillhörande överkursfonder: Tidsbundet förlagslån	299	-	-
<b>Supplementärkapital</b>	<b>299</b>	<b>-</b>	<b>-</b>
<b>Summa kapitalbas</b>	<b>8 564</b>	<b>7 953</b>	<b>7 669</b>

	Norion Bank AB		
	30 sep 2024	31 dec 2023	30 sep 2023
<b>RISKVÄGT EXPONERINGSBELOPP, MSEK</b>			
<b>Kreditrisk enligt schablonmetoden</b>			
Exponeringar mot nationella regeringar eller centralbanker	-	-	-
Exponeringar mot delstatliga eller lokala självstyrelseorgan och myndigheter	-	-	-
Exponeringar mot institut	748	684	491
Exponeringar mot andelar eller aktier i fonder	880	844	804
Exponeringar mot företag	28 368	28 316	27 794
Exponeringar mot hushåll	9 427	8 780	8 477
Exponeringar säkrade genom panträtt i fastigheter	8	13	14
Fallerande exponeringar	8 202	4 565	4 120
Poster förknippade med särskilt hög risk	-	-	-
Exponeringar i form av säkerställda obligationer	291	230	244
Övriga poster	357	360	465
<b>Summa riskvägt exponeringsbelopp för kreditrisk</b>	<b>48 281</b>	<b>43 792</b>	<b>42 408</b>
Riskvägt exponeringsbelopp för kreditvärdighetsjusteringsrisk (CVA)	24	31	25
Riskvägt exponeringsbelopp för marknadsrisk (valutakursrisk)	65	35	56
Riskvägt exponeringsbelopp för operativ risk (Alternativ schablonmetod)	3 005	3 005	4 989
<b>Summa riskvägt exponeringsbelopp</b>	<b>51 374</b>	<b>46 862</b>	<b>47 478</b>

## NOTER

Not 12. Kapitaltäckning, forts.

	Norion Bank AB		
	30 sep 2024	31 dec 2023	30 sep 2023
<b>KAPITALKRAV, MSEK</b>			
<b>Kreditrisk enligt schablonmetoden</b>			
Exponeringar mot nationella regeringar eller centralbanker	-	-	-
Exponeringar mot delstatliga eller lokala självstyrelseorgan och myndigheter	-	-	-
Exponeringar mot institut	60	55	39
Exponeringar mot andelar eller aktier i fonder	70	67	64
Exponeringar mot företag	2 269	2 265	2 223
Exponeringar mot hushåll	754	702	678
Exponeringar säkrade genom panträtt i fastigheter	1	1	1
Fallerande exponeringar	656	365	330
Poster förknippade med särskilt hög risk	-	-	-
Exponeringar i form av säkerställda obligationer	23	18	20
Övriga poster	29	29	37
<b>Summa kapitalkrav för kreditrisk</b>	<b>3 862</b>	<b>3 503</b>	<b>3 393</b>
Kapitalkrav för kreditvärdighetsjusteringsrisk (CVA)	2	2	2
Kapitalkrav för marknadsrisk (valutakursrisk)	5	3	4
Kapitalkrav för operativ risk (Alternativ schablonmetod)	240	240	399
<b>Summa kapitalkrav - Pelare 1</b>	<b>4 110</b>	<b>3 749</b>	<b>3 798</b>
Koncentrationsrisk	344	306	302
Ränterisk i bankboken	343	194	169
<b>Summa kapitalkrav - Pelare 2</b>	<b>687</b>	<b>501</b>	<b>470</b>
Kapitalbuffertar			
Kapitalkonserveringsbuffert	1 284	1 172	1 187
Kontracyklisk buffert	784	742	746
<b>Summa kapitalkrav - Kapitalbuffertar</b>	<b>2 069</b>	<b>1 913</b>	<b>1 933</b>
<b>Totalt kapitalkrav</b>	<b>6 866</b>	<b>6 163</b>	<b>6 202</b>

	Norion Bank AB		
	30 sep 2024	31 dec 2023	30 sep 2023
<b>KAPITALKRAV</b>			
<b>Kapitalrelationer och buffertar</b>			
Kärnprimärkapitalrelation	16,1%	15,9%	15,1%
Primärkapitalrelation	16,1%	17,0%	16,2%
Total kapitalrelation	16,7%	17,0%	16,2%
Institutsspecifikt buffertkrav	4,0%	4,1%	4,1%
varav: krav på kapitalkonserveringsbuffert	2,5%	2,5%	2,5%
varav: krav på kontracyklisk buffert	1,5%	1,6%	1,6%
Kärnprimärkapital tillgängligt att användas som buffert	7,7%	9,0%	8,2%

En översiktlig granskning har gjorts av resultatet januari - september i 2024 vilket har medfört att periodens resultat har tillgodoräknats i kapitalbasen.

## Not 13. Finansiella instrument till verkligt värde

Tabellerna nedan innehåller finansiella instrument redovisade till verkligt värde fördelade per värderingsnivå. När verkliga värden fastställs för finansiella instrument används olika metoder beroende på graden av observerbarhet av marknadsdata i värderingen samt aktiviteten på marknaden. Syftet med värdering till verkligt värde är att komma fram till det pris till vilket en ordnad transaktion skulle ske mellan marknadsaktörer vid värderingstidpunkten på affärsmässiga villkor. Det bedöms dock inte finnas enskilda antaganden som har en betydande påverkan på tillgångarnas verkliga värde eller bankens resultat och eget kapital.

### Metoderna är uppdelade på tre olika värderingsnivåer:

#### Nivå 1: Noterade marknadsvärden

Ojusterade noterade marknadsvärden för identiska finansiella tillgångs- eller skuldinstrument på aktiva marknader där noterade priser är lätt tillgängliga och representerar aktuella och regelbundet förekommande marknadstransaktioner mellan parter som är oberoende av varandra.

#### Nivå 2: Värderingsteknik som utgår från observerbar indata

För värderingstekniker i nivå 2 är all väsentlig indata i värderingsmodellerna observerbar endera direkt eller indirekt. Värderingstekniker i nivå 2 inkluderar diskonterade kassaflöden, optionsvärderingsmodeller, nyligen gjorda transaktioner och priser på andra instrument som är övervägande lika.

#### Nivå 3: Värderingsteknik med signifikant icke observerbar indata

För värderingstekniker i nivå 3 finns en signifikant mängd indata som inte är observerbar. Dessa tekniker baseras generellt på extrapolering från observerbar indata från likvärdiga instrument, analys av historiska data eller andra analytiska tekniker.

### Väsentliga överföringar och omklassificeringar mellan nivåer

Överföringar mellan de olika nivåer i hierarkin kan ske vid indikationer av att marknadsförutsättningarna har förändrats.

Koncernen och Norion Bank AB

MSEK	30 sep 2024			
	Nivå 1	Nivå 2	Nivå 3	Summa
<b>TILLGÅNGAR</b>				
Derivatinstrument	-	26	-	26
Belåningsbara statsskuldförbindelser m.m.	404	-	-	404
Obligationer och andra räntebärande värdepapper	3 639	-	-	3 639
Aktier och andelar	-	5	678	683
<b>Summa finansiella tillgångar</b>	<b>4 043</b>	<b>31</b>	<b>678</b>	<b>4 752</b>
<b>SKULDER</b>				
Derivatinstrument	-	-	-	-
Övriga finansiella skulder	-	-	-	-
<b>Summa finansiella skulder</b>	<b>-</b>	<b>-</b>	<b>-</b>	<b>-</b>

MSEK	31 dec 2023			
	Nivå 1	Nivå 2	Nivå 3	Summa
<b>TILLGÅNGAR</b>				
Derivatinstrument	-	47	-	47
Belåningsbara statsskuldförbindelser m.m.	230	-	-	230
Obligationer och andra räntebärande värdepapper	3 210	-	-	3 210
Aktier och andelar	-	5	659	664
<b>Summa finansiella tillgångar</b>	<b>3 440</b>	<b>52</b>	<b>659</b>	<b>4 151</b>
<b>SKULDER</b>				
Derivatinstrument	-	-	-	-
Övriga finansiella skulder	-	-	-	-
<b>Summa finansiella skulder</b>	<b>-</b>	<b>-</b>	<b>-</b>	<b>-</b>



## NOTER

Not 13. Finansiella instrument till verkligt värde, forts.

MSEK	30 sep 2023			
	Nivå 1	Nivå 2	Nivå 3	Summa
<b>TILLGÅNGAR</b>				
Derivatinstrument	-	9	-	<b>9</b>
Belåningsbara statsskuldförbindelser m.m.	378	-	-	<b>378</b>
Obligationer och andra räntebärande värdepapper	2 719	-	-	<b>2 719</b>
Aktier och andelar	-	5	629	<b>634</b>
<b>Summa finansiella tillgångar</b>	<b>3 098</b>	<b>14</b>	<b>629</b>	<b>3 741</b>
<b>SKULDER</b>				
Derivatinstrument	-	-	-	-
Övriga finansiella skulder	-	-	-	-
<b>Summa finansiella skulder</b>	<b>-</b>	<b>-</b>	<b>-</b>	<b>-</b>

Koncernen och Norion Bank AB

Förändringar inom nivå 3	30 sep 2024	31 dec 2023	30 sep 2023
	Tillgångar	Tillgångar	Tillgångar
MSEK	Eget kapital-instrument	Eget kapital-instrument	Eget kapital-instrument
<b>Ingående balans vid periodens början</b>	<b>659</b>	<b>528</b>	<b>528</b>
Förvärv	-	157	100
Avyttring	-	-	-
Orealiserade vinster eller förluster för poster som innehas per balansdagen	19	-27	1
<b>Utgående balans vid perioden slut</b>	<b>678</b>	<b>659</b>	<b>629</b>

Finansiella instrument i nivå 3 avser övriga investeringar i fonder. Norion Bank använder olika värderingstekniker beroende på tillgänglig observerbar data.

Investeringsportföljen värderas kvartalsvis enligt IPEVs riktlinjer och i första hand efter en extern värdering där en transaktion i bolaget är gjord de senaste 12 månaderna med minst en extern part. Om sådan värdering inte är möjlig, eller om sakliga

skäl föreligger, görs i andra hand en intern värdering baserad på antaget, diskonterat kassaflöde.

Finansiella instrument kan överföras till eller från nivå 3 beroende på interna antaganden om ändrad betydelse för värderingen. Under perioden förekom det inte några överföringar av finansiella instrument till eller från nivå 3.

## NOTER

### Not 14. Finansiella tillgångar och skulder

Norion Bank har klassificerat sina tillgångar och skulder i klasser utifrån tillgångarnas och skuldernas egenskaper. Det verkliga värdet för varje klass finansiella tillgångar och skulder jämförs med dess bokförda värde. Egenskaperna för varje klass beskrivs i not 37 i Årsredovisningen 2023.

Koncernen och Norion Bank AB

	30 sep 2024		31 dec 2023		30 sep 2023	
	Redovisat värde	Verkligt värde	Redovisat värde	Verkligt värde	Redovisat värde	Verkligt värde
MSEK						
Utlåning <sup>1)</sup>	52 057	52 057	48 673	48 673	46 332	46 332
Räntebärande värdepapper	6 062	6 069	4 304	4 304	4 067	4 067
Eget kapitalinstrument	678	678	659	659	629	629
Derivat	26	26	47	47	9	9
Övrigt	98	98	5	5	50	50
<b>Finansiella tillgångar</b>	<b>58 921</b>	<b>58 928</b>	<b>53 688</b>	<b>53 688</b>	<b>51 087</b>	<b>51 087</b>

Koncernen och Norion Bank AB

	30 sep 2024		31 dec 2023		30 sep 2023	
	Redovisat värde	Verkligt värde	Redovisat värde	Verkligt värde	Redovisat värde	Verkligt värde
MSEK						
Inlåning	45 753	45 753	42 663	42 663	39 870	39 870
Emitterade värdepapper	2 266	2 266	1 248	1 248	1 865	1 865
Derivat	-	-	-	-	-	-
Efterställda skulder	299	299	-	-	-	-
Övrigt	560	560	292	292	350	350
<b>Finansiella skulder</b>	<b>48 878</b>	<b>48 878</b>	<b>44 203</b>	<b>44 203</b>	<b>42 085</b>	<b>42 085</b>

<sup>1)</sup> Utlåning inkluderar Utlåning till kreditinstitut och Utlåning till allmänheten.

### Not 15. Transaktioner med närstående

Under perioden har normala affärstransaktioner förekommit mellan bolag ingående i koncernen samt andra närstående.

## NOTER

### Not 16. Ställda säkerheter, eventualförpliktelser och åtaganden

#### STÄLLDA SÄKERHETER

Koncernen och Norion Bank AB

	30 sep 2024	31 dec 2023	30 sep 2023
MSEK			
Företagsinteckningar	Inga	Inga	Inga
<b>Summa ställda säkerheter</b>	<b>Inga</b>	<b>Inga</b>	<b>Inga</b>

#### EVENTUALFÖRPLIKTELSE

Koncernen och Norion Bank AB

	30 sep 2024	31 dec 2023	30 sep 2023
MSEK			
Eventualförpliktelser	Inga	Inga	Inga
<b>Summa eventualförpliktelser</b>	<b>Inga</b>	<b>Inga</b>	<b>Inga</b>

#### ÅTAGANDEN

Koncernen och Norion Bank AB

	30 sep 2024	31 dec 2023	30 sep 2023
MSEK			
Outnyttjade kreditlimiter	5 717	4 685	4 398
Övriga åtaganden	161	158	164
<b>Summa åtaganden</b>	<b>5 878</b>	<b>4 843</b>	<b>4 562</b>

### Not 17. Händelser efter balansdagen

Efter kvartalets slut ingick Norion Bank AB avtal om förvärv av cirka 4 procent av aktierna i Alektum Holding AB. Den strategiska investeringen har gjorts mot bakgrund av Alektums avtal om förvärv av en majoritetsandel i Rediem Capital AB, ett kreditmarknadsbolag fokuserat på förvärv av nödlidande exponeringar.

# Styrelsens och VD:s försäkran

Styrelsen och verkställande direktören försäkrar att delårsrapporten ger en rättvisande översikt av av koncernens och moderbolagets verksamhet, ställning och resultat samt beskriver väsentliga risker och osäkerhetsfaktorer som moderbolaget och de företag som ingår i koncernen står inför.

Göteborg den 18 oktober 2024

## Styrelse & VD

Erik Selin  
Styrelseordförande

Charlotte Hybinette  
Styrelseledamot

Marie Osberg  
Styrelseledamot

Ulf Croona  
Styrelseledamot

Arian Falck Raof  
Styrelseledamot

Bengt Edholm  
Styrelseledamot

Martin Nossman  
VD

## Revisors granskningsrapport

Till styrelsen i Norion Bank AB (publ), org.nr 556597-0513.

### Inledning

Vi har utfört en översiktlig granskning av delårsrapporten i sammandrag för Norion Bank AB (publ) per 30 September 2024 och den niomånadersperiod som slutade per detta datum. Den finansiella delårsinformationen återfinns på sidorna 11-52 i detta dokument, innefattande balans- och resultaträkning, rapport över totalresultat, rapport över förändring i eget kapital, kassaflödesanalys, notupplysningar samt övrig delårsinformation i enlighet med lagen om årsredovisning i kreditinstitut och värdepappersbolag. Det är styrelsen och verkställande direktören som har ansvaret för att upprätta och presentera denna delårsrapport i enlighet med IAS 34 och lag om årsredovisning i kreditinstitut och värdepappersbolag. Vårt ansvar är att uttala en slutsats om denna delårsrapport grundad på vår översiktliga granskning.

### Den översiktliga granskningens inriktning och omfattning

Vi har utfört vår översiktliga granskning i enlighet med International Standard on Review Engagements ISRE 2410 Översiktlig granskning av finansiell delårsinformation utförd av företagets valda revisor. En översiktlig granskning består av att göra förfrågningar, i första hand till personer som är ansvariga för finansiella frågor och redovisningsfrågor, att utföra analytisk granskning och att vidta andra översiktliga granskningsåtgärder. En översiktlig granskning har en annan inriktning och en betydligt

mindre omfattning jämfört med den inriktning och omfattning som en revision enligt International Standards on Auditing och god revisionssed i övrigt har.

De granskningsåtgärder som vidtas vid en översiktlig granskning gör det inte möjligt för oss att skaffa oss en sådan säkerhet att vi blir medvetna om alla viktiga omständigheter som skulle kunna ha blivit identifierade om en revision utförts. Den uttalade slutsatsen grundad på en översiktlig granskning har därför inte den säkerhet som en uttalad slutsats grundad på en revision har

### Slutsats

Grundat på vår översiktliga granskning har det inte kommit fram några omständigheter som ger oss anledning att anse att delårsrapporten inte, i allt väsentligt, är upprättad för koncernens del i enlighet med IAS 34 och lag om årsredovisning i kreditinstitut och värdepappersbolag samt för moderbolagets del i enlighet med lag om årsredovisning i kreditinstitut och värdepappersbolag.

Stockholm den 18 oktober 2024

Ernst & Young AB

Daniel Eriksson  
Auktoriserad revisor

# Kommande bolagshändelser

Bokslutskommuniké 2024	5 februari 2025
Årsredovisning 2024	4 april 2025
Delårsrapport januari-mars 2025	24 april 2025
Årsstämma 2025	6 maj 2025
Delårsrapport januari-juni 2025	14 juli 2025
Delårsrapport januari-september 2025	17 oktober 2025

## Kontakt

För ytterligare information, vänligen kontakta:

### VD

Martin Nossman

Tel: +46 703 30 26 75

E-post: martin.nossman@norionbank.se

### CFO

Peter Olsson

Tel: +46 737 12 04 46

E-post: peter.olsson@norionbank.se

### IR MANAGER

Jessica Almgren

Tel: +46 76 946 45 13

E-post: jessica.almgren@norionbank.se

**norionbank.se**

**norionbank.no**

**norionbank.fi**

Denna information är sådan information som Norion Bank AB är skyldig att offentliggöra enligt EU:s marknadsmissbruksförordning. Informationen lämnades, genom ovanstående kontaktpersoners försorg, för offentliggörande den 18 oktober 2024 kl. 07.30 CET.