

Delårsrapport januari-mars 2023

Perioden januari - mars 2023

- Nettoomsättningen uppgick till 143,6 MSEK (122,5), vilket motsvarar en tillväxt om 17,3 % (26,6)
- EBIT (rörelseresultatet) ökade till 16,8 MSEK (14,4) vilket ger en rörelsemarginal om 11,7 % (11,7)
- Resultat efter skatt uppgick till 13,2 MSEK (11,3)
- Resultat per aktie före och efter utspädning uppgick till 1,23 SEK (1,05)
- Kassaflödet från den löpande verksamheten uppgick till 16,5 MSEK (14,5)

Väsentliga händelser under första kvartalet

- Inga väsentliga händelser har skett under första kvartalet.

Viktiga händelser efter periodens utgång

- Årsstämma i Ogunsen AB ägde rum den 5 maj 2023. Årsstämman beslutade om utdelning av 4,50 kronor per aktie för räkenskapsåret 2022. Årsstämman beslutade i enlighet med valberedningens förslag omval av styrelseledamöterna Ingrid Engström, Claes Ruthberg, Richard Hellekant, Fredrik Lidberg och Per Ogunro samt nyval av Sofia Högman.

	Q1 2023	Q1 2022	%	2022	2021
Nettoomsättning, Mkr	143,6	122,5	17%	505,2	420,3
EBIT, Mkr	16,8	14,4	17%	62,5	46,9
Rörelsemarginal, %	11,7%	11,7%	0%	12,4%	11,1%
Periodens resultat, Mkr	13,2	11,3	17%	48,9	36,7
Kassaflöde från den löpande verksamheten, Mkr	16,5	14,5	14%	56	44,6
Resultat per aktie före utspädning, SEK	1,23	1,05	17%	4,57	3,43
Resultat per aktie efter utspädning, SEK	1,23	1,05	17%	4,55	3,42

Samtliga siffror är redovisade enligt IFRS.

Verkställande direktörens kommentar

Fortsatt bra tillväxt och lönsamhet under första kvartalet 2023

Efterfrågan inom både konsult- och rekryteringsverksamheten under första kvartalet 2023 fortsatte på samma nivå som fjärde kvartalet 2022. I jämförelse med första kvartalet 2022 har efterfrågan tydligt minskat.

Konsultverksamheten visar under kvartalet fortsatt stark omsättningstillväxt med ökat antal konsulter hos våra kunder. För rekryteringsverksamheten har de senaste kvartalens lägre efterfrågan gjort att omsättningstillväxten uteblivit.

Under inledningen av andra kvartalet har efterfrågan fortsatt på samma nivå som första kvartalet. Vi arbetar för fortsatt tillväxt och har inlett arbetet med att utöka vår geografiska marknadsbearbetning i Sverige. Vi fortsätter samtidigt med att effektivisera verksamheterna och ytterligare förbättra upplevelsen i samarbetet med våra kunder och kandidater. Vi bevakar eventuella ytterligare förändringar i marknaden och är förberedda att möta eventuella framtida utmaningar.

Kent Sangler, Verkställande direktör

Denna information är sådan information som Ogunsen AB (publ) är skyldigt att offentliggöra enligt EU:s marknadsmissbruksförordning. Informationen lämnades, genom ovanstående kontaktpersons försorg, för offentliggörande den 26 maj 2023 kl. 08:30 CET.

Perioden januari-mars 2023

Intäkter

Koncernens nettoomsättning ökade under första kvartalet med 17,3% (26,6) till 143,6 MSEK (122,5). Konsultuthyrning står för 90 % (88) av omsättningen vilket motsvarar 129,1 MSEK (107,8) och rekryteringverksamhetens andel är 10 % (12) av omsättningen vilket motsvarar 14,6 MSEK (14,7).

Resultat

EBIT för första kvartalet uppgick till 16,8 MSEK (14,4), vilket ger en rörelsemarginal om 11,7 % (11,7). Rörelseresultatet inkluderar ordinarie avskrivningar på materiella, nyttjanderätts och immateriella tillgångar på 2,5 MSEK (2,3).

Resultat efter finansiella poster uppgick till 16,7 MSEK (14,2).

Periodens resultat efter skatt uppgick till 13,2 MSEK (11,3).

Resultat per aktie före och efter utspädning uppgick till 1,23 SEK (1,05 SEK) för perioden januari-mars.

Likviditet och finansiering

Koncernens likvida medel uppgick per den 31 mars 2023 till 92,4 MSEK (78,4).

Kassaflödet från den löpande verksamheten under första kvartalet uppgick till 16,5 MSEK (14,5).

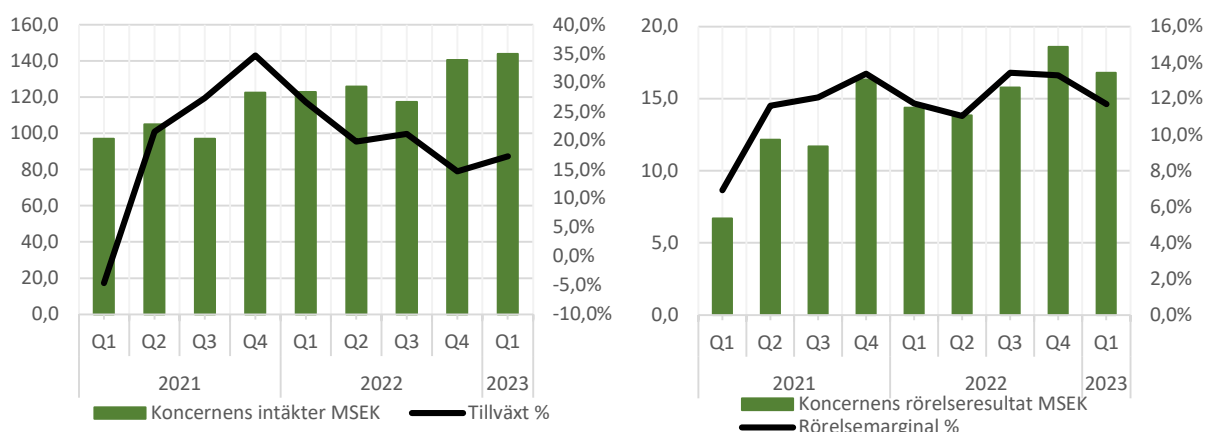
Investeringar

Koncernens investeringar i anläggningstillgångar under första kvartalet uppgick till 0,2 (0,0).

Medarbetare

Medelantalet medarbetare under första kvartalet omräknat till heltidstjänster uppgick till 427 personer (422).

Intäkter och rörelseresultat kvartalsvis



Konsultuthyrning

Intäkter

Intäkterna för konsultuthyrning uppgick till 129,1 MSEK (107,8), vilket är en tillväxt med 19,7 % jämfört med motsvarande period föregående år.

Konsultuthyrning står för 90 % (88) av koncernens omsättning.

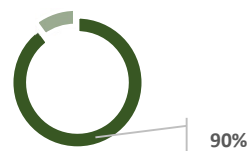
Resultat

Rörelseresultatet för konsultuthyrning under första kvartalet uppgick till 11,3 MSEK (8,8).

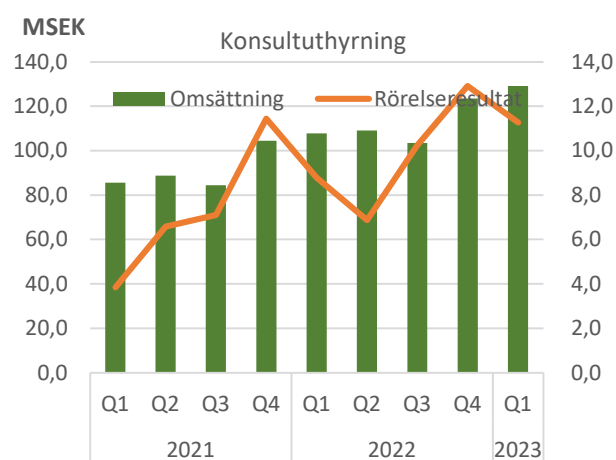
Rörelsemarginalen var 8,7 % (8,1).

Kommentar

Konsultverksamheten visar fortsatt stark tillväxt under kvartalet.



■ Konsultuthyrning



Rekrytering

Intäkter

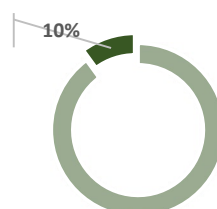
Intäkterna för segmentet rekrytering uppgick under första kvartalet till 14,6 MSEK (14,7), vilket är en minskning om -0,8 % jämfört med samma period föregående år.

Resultat

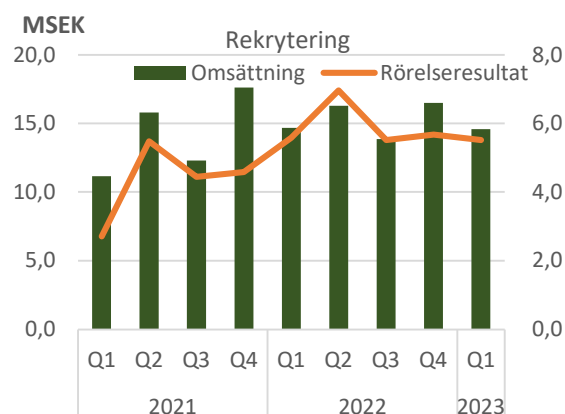
Rörelseresultatet för rekrytering uppgick till 5,5 MSEK (5,6). Rörelsemarginalen uppgick till 37,8 % (38,0).

Kommentar

Rekryteringsverksamheten i nivå med samma period föregående år.



■ Rekrytering



Säsongsvariationer arbetsdagar

	2023	2022	
januari-mars	64	63	1,6%
april-juni	59	60	-1,7%
juli-september	65	66	-1,5%
oktober-december	63	64	-1,6%
Helåret	251	253	-0,8%

Väsentliga risker och osäkerhetsfaktorer

Risker och riskhantering finns beskrivet i Ogunsen:s årsredovisning för 2022, sid 29. Samma väsentliga risker och osäkerhetsfaktorer som förelåg per den 31 december 2022 föreligger även per den 31 mars 2023.

Incitamentsprogram

Per den 31 mars 2023 har 80 000 teckningsoptioner överlåtits till medarbetare, av totalt 630 000 utgivna optioner. Endast de teckningsoptioner som har överlåtits till medarbetare inkluderas vid beräkning av utspädningseffekt. Om samtliga överlåtna optioner utnyttjas för teckning av aktier ökar antalet aktier med 80 000, från 10 726 000 aktier till 10 806 000 aktier.

Beskrivning av de fullständiga villkoren för incitamentsprogram finns på bolagets webbplats under Investor Relations.

Transaktioner med närstående

Inga transaktioner med närstående som väsentligt påverkat företagets ställning och resultat har ägt rum under perioden.

Finansiell kalender

Delårsrapport Q2 2023 publiceras den 29 augusti 2023 kl. 08:30
Delårsrapport Q3 2023 publiceras den 21 november 2023 kl. 08:30

Bolagets rapporter kommer att finnas tillgängliga på bolagets hemsida <https://ogunsen.se/investor-relations/>

Koncernens resultaträkning i sammandrag

MSEK	2023	2022	2022
	jan-mars	jan-mars	jan-dec
Nettoomsättning	143,6	122,5	505,2
Övriga rörelseintäkter	0,2	0,3	1,2
Intäkter	143,8	122,8	506,4
Personalkostnader	-73,2	-64,2	-266,2
Övriga rörelsekostnader	-51,3	-41,9	-168,1
Avskrivningar	-2,5	-2,3	- 9,5
Rörelseresultat, EBIT	16,8	14,4	62,6
Finansiella intäkter	0,0	0,0	0,0
Finansiella kostnader	-0,1	-0,2	-0,6
Resultat efter finansiella poster	16,7	14,2	61,9
Inkomstskatt	-3,5	-2,9	-13,1
Periodens resultat	13,2	11,3	48,9
	2023	2022	2022
	jan-mars	jan-mars	jan-dec
MSEK			
Periodens resultat är samma som periodens totalresultat	13,2	11,3	48,9
Periodens resultat är i sin helhet hänförligt till moderbolagets aktieägare	13,2	11,3	48,9
Resultat per aktie			
före utspädning, SEK	1,23	1,05	4,57
efter utspädning, SEK	1,23	1,05	4,55
Genomsnittligt antal utestående aktier			
före utspädning, SEK	10 726 000	10 700 000	10 702 167
efter utspädning, SEK	10 742 335	10 724 899	10 750 143
Antal aktier vid periodens slut			
före utspädning, SEK	10 726 000	10 700 000	10 726 000
efter utspädning, SEK	10 742 335	10 724 899	10 750 143

Koncernens balansräkning i sammandrag

MSEK

	2023-03-31	2022-03-31	2022-12-31
Tillgångar			
Goodwill	10,2	10,2	10,2
Balanserade utgifter för utvecklingsarbeten	0,2	0,2	0,2
Materiella anläggningstillgångar	2,7	1,3	3,0
Nyttjanderättstillgångar	22,1	29,9	24,1
Uppskjuten skattefordran	0,3	0,0	0,2
Andra långfristiga fordringar	0,5	0,5	0,5
<i>Summa anläggningstillgångar</i>	36,0	42,1	38,2
Kortfristiga fordringar	88,1	77,2	89,3
Likvida medel	92,4	78,4	77,9
<i>Summa omsättningstillgångar</i>	180,5	155,6	167,2
Summa tillgångar	216,5	197,7	205,3
Eget kapital och skulder			
Eget kapital	109,3	92,9	96,0
Leasingskulder	15,5	20,6	16,7
Uppskjuten skatteskuld	0,3	0,0	0,3
<i>Summa långfristiga skulder</i>	15,8	20,6	17,0
Leasingskulder	5,9	7,6	6,5
Övriga kortfristiga skulder	85,6	76,7	85,8
<i>Summa kortfristiga skulder</i>	91,5	84,3	92,3
Summa eget kapital och skulder	216,5	197,7	205,3

Koncernens kassaflödesanalys i sammandrag

MSEK	2023-03-31	2022-03-31	2022
	jan-mars	jan-mars	jan-dec
Rörelseresultat	16,8	14,4	62,6
Justeringar av poster som inte ingår i kassaflödet	2,2	2,3	8,9
Erhållen ränta mm	0,0	0,0	0,0
Erlagd ränta	- 0,1	-0,2	- 0,6
Betald inkomstskatt	- 6,2	-1,0	- 5,3
Kassaflöde från den löpande verksamheten före förändringar i rörelsekapital	12,8	15,5	65,6
Ökning(-)/minskning(+) av kortfristiga fordringar	1,1	-3,3	-15,4
Ökning(+)/minskning(-) av kortfristiga skulder	2,5	2,4	5,8
Kassaflöde från den löpande verksamheten	16,5	14,5	56,0
Förvärv av inventarier	- 0,2	0,0	- 2,7
Förvärv av immateriella anläggningstillgångar	0,0	0,0	0,0
Försäljning av inventarier	0,2	0,1	0,8
Kassaflöde från investeringsverksamheten	0,1	0,1	- 1,8
Utdelning till aktieägarna	-	-	- 35,3
Amortering av leasingskuld	- 2,1	-1,8	- 7,4
Långfristiga fordran	0,0	0,0	-0,0
Teckningsemission	0,0	0,0	0,8
Teckningsoptioner	0,0	0,0	0,0
Kassaflöde från finansieringsverksamheten	-2,1	-1,8	-41,9
Periodens kassaflöde	14,5	12,7	12,2
Likvida medel vid periodens början	77,9	65,7	65,7
Likvida medel vid periodens slut	92,4	78,4	77,9

Förändring eget kapital

MSEK	2023	2022	2022
	jan-mars	jan-mars	jan-dec
Belopp vid periodens ingång	96,0	81,6	81,6
Summa totalresultat för perioden hänförligt till moderbolagets ägare	13,2	11,3	48,9
Utdelning till moderbolagets aktieägare	-	-	35,3
Nyemission (TO 2019)	-	-	0,8
Teckningsoptioner (TO 2022)	-	-	0,0
Belopp vid periodens utgång hänförligt till moderbolagets aktieägare	109,3	92,9	96,0
Totalt eget kapital vid periodens utgång	109,3	92,9	96,0

Nyckeltal

MSEK	2023	2022	2022
	jan-mars	jan-mars	jan-dec
Nettoomsättning	143,6	122,5	505,2
Rörelseresultat, EBIT	16,8	14,4	62,6
Rörelsemarginal, %	11,7	11,7	12,4
Resultat efter skatt	13,2	11,3	48,9
Resultat per aktie före utspädning, SEK	1,23	1,05	4,57
Resultat per aktie efter utspädning, SEK	1,23	1,05	4,55
Kassaflöde från den löpande verksamheten	16,5	14,5	56,0
Avkastning på eget kapital, % ¹⁾	50,3	51,9	55,1
Avkastning på sysselsatt kapital, % ¹⁾	63,8	66,0	69,8
Soliditet, %	50,5	47,0	46,8
Eget kapital per aktie, SEK	10,19	8,68	8,95
Nettoomsättning per medarbetare ¹ , TSEK	1 191	1 093	1 146
Antal medarbetare vid periodens slut	498	477	495
Genomsnittligt antal aktier	10 726 000	10 700 000	10 702 167
Före utspädning	10 726 000	10 700 000	10 702 167
Efter utspädning	10 742 335	10 724 899	10 750 143
Antal utestående aktier vid periodens slut	10 726 000	10 700 000	10 726 000
Före utspädning	10 726 000	10 700 000	10 702 167
Efter utspädning	10 742 335	10 724 899	10 750 143

Nyckeltalen är omräknade enligt IFRS

1) Rullande 12 månader

Definitioner nyckeltal

Rörelsemarginal

Rörelseresultat dividerat med nettoomsättning.

EBITA-marginal

Rörelseresultat före av- och nedskrivning av immateriella anläggningstillgångar dividerat med nettoomsättning.

Genomsnittligt eget kapital

Genomsnitt av periodens ingående och utgående balans för eget kapital.

Avkastning på eget kapital

Resultat efter skatt dividerat med genomsnittligt eget kapital.

Genomsnittligt sysselsatt kapital

Genomsnitt av periodens ingående och utgående sysselsatt kapital.

Avkastning på sysselsatt kapital

Resultat efter finansiella poster med återläggning av räntekostnader dividerat med genomsnittligt sysselsatt kapital.

Soliditet

Eget kapital (med avdrag för latent skatt) i förhållande till balansomslutningen.

Medarbetare

Antal medarbetare inklusive underkonsulter.

Medelantal medarbetare

Antal faktiskt arbetade timmar dividerat med årsarbetstid.

Nettoomsättning per medarbetare

Nettoomsättning dividerad med medelantalet medarbetare.

Resultat per aktie

Resultat per aktie före utspädning

Resultat per aktie före utspädning beräknas genom att dividera:

- resultat hänförligt till moderföretagets aktieägare
- med ett vägt genomsnittligt antal utestående stamaktier under perioden, exklusive återköpta aktier som innehas som egna aktier av moderföretaget.

Resultat per aktie efter utspädning

För beräkning av resultat per aktie efter utspädning justeras beloppen som använts för beräkning av

- resultat per aktie före utspädning genom att beakta:
 - Effekten, efter skatt, av utdelningar och räntekostnader på potentiella stamaktier, och
 - det vägda genomsnittet av de ytterligare stamaktier som skulle ha varit utestående vid en konvertering av samtliga potentiella stamaktier.

Not 1 Redovisningsprinciper

Delårsrapporten har upprättats enligt IAS 34 Delårsrapportering samt Årsredovisningslagen. De redovisningsprinciper och beräkningsmetoder som tillämpats för koncernen överensstämmer med de redovisningsprinciper och beräkningsmodeller som användes vid upprättandet av Ogunsens årsredovisning för 2022. Nya eller reviderade IFRS samt tolkningsuttalanden för IFRIC har inte haft någon materiell effekt på koncernens resultat, ställning och upplysningar.

Not 2 Segmentsrapportering

Koncernens högste verkställande beslutsfattare utgör av den verkställande direktören, som använder sig av EBIT vid bedömning av rörelsesegmentens resultat.

Koncernens verksamhet styrs och rapporteras utifrån rörelsesegmenten:

Konsultuthyrning- Uthyrning av konsulter till kundföretag avseende egna anställda medarbetare eller anlitate underkonsulter med eget bolag.

Rekrytering- Hel eller delar av rekryteringsprocess till kundföretag, omfattar även rådgivning, second opinion, tester etc. samt s.k. överköp från tidigare anställda konsulter till kundföretag.

I "Övrigt" ingår främst intäkter hänförliga till försäljning av anläggningstillgångar samt vidarefakturerade kostnader till kundföretag.

Belopp i MSEK

2023-01-01 - 2023-03-31

	Konsultuthyrning	Rekrytering	Övrigt	Koncernen
Intäkter	129,1	14,6	0,2	143,8
Summa intäkter	129,1	14,6	0,2	143,8
EBIT	11,3	5,5	-	16,8
Finansiella poster			-0,1	-0,1
Resultat före skatt	11,3	5,5	-0,1	16,7

2022-01-01 - 2022-03-31

	Konsultuthyrning	Rekrytering	Övrigt	Koncernen
Intäkter	107,8	14,7	0,3	122,8
Summa intäkter	107,8	14,7	0,3	122,8
EBIT	8,8	5,6	-	14,4
Finansiella poster			-0,2	-0,2
Resultat före skatt	8,8	5,6	-0,2	14,2

Alla intäkter (baserat på var kunden är lokaliserad) finns i Sverige.

Alla anläggningstillgångar är lokaliserade i Sverige (fördelat på tillgångens fysiska placering).

Ogunsen har ingen enskild kund som överstiger 10 % av omsättningen.

Kalendarium 2023

Delårsrapport Q2 2023

29 augusti 2023 kl. 08:30

Delårsrapport Q3 2023

21 november 2023 kl. 08:30

Rapporter publiceras på Ogunsen:s webbplats: <https://ogunsen.se/investor-relations/finansiella-rapporter/>

Styrelsen och verkställande direktören intygar härmed att delårsrapporten för perioden januari-mars 2023 ger en rättvisande översikt av moderbolagets och koncernens verksamhet, ställning och resultat samt beskriver väsentliga risker och osäkerhetsfaktorer som moderbolaget och de företag som ingår i koncernen står inför.

Stockholm den 26 maj 2023**Per Ogunro
Styrelseordförande****Fredrik Lidberg
Styrelseledamot****Richard Hellekant
Styrelseledamot****Ingrid Engström
Styrelseledamot****Claes Ruthberg
Styrelseledamot****Sofia Högman
Styrelseledamot****Kent Sangler
Verkställande direktör**

Frågor gällande denna delårsrapport besvaras av:
Verkställande Direktör Kent Sangler
Tel: 070-557 73 90
Kent.sangler@ogunsen.se

Ogunsen AB
Humlegårdsgatan 20, 4 tr.
Box 7420
103 91 Stockholm

<https://ogunsen.se/>
Tel: 08-407 55 00
Org nr: 556443-2929

Certified Advisor
Avanza
Box 1399
111 39 Stockholm

www.avanza.se
E-post: ca@avanza.se
Tel: 08-409 421 20

Ogunsen är moderbolaget i en koncern som ska förse näringslivet med kompetens. Genom olika varumärken inom specifika nischer tillgodoser vi organisationers behov. Med ett modernt arbetssätt och tankar i framkant underlättar vi utvecklingen på arbetsmarknaden. Sedan 1993 har koncernen byggt upp ett brett kontaktnät inom näringslivet där personlig service och kvalitet är utmärkande. Koncernen består av moderbolaget Ogunsen, samt de fyra dotterbolagen SJR in Sweden, SJR IT, Ogunsen Executive Search och Wes. Vi har kontor i Stockholm, Uppsala, Göteborg, Malmö och Helsingborg. Ogunsen är noterat på Nasdaq First North Growth Market och bolagets Certified Advisor är Avanza Bank Corporate Finance. Läs mer om oss på www.ogunsen.se