



Delårsrapport

April – juni 2024



XMReality delårsrapport

Koncernöversikt april - juni 2024

För halvåret ökade orderingen med 31,3 procent jämfört med samma period förra året, men minskade något för kvartalet. Nettoomsättningen minskade med 12,6 procent för halvåret jämfört med samma period förra året och för kvartalet minskade nettoomsättningen med 17,3 procent jämfört med Q2 2023. Kostnaderna sjönk med 13 procent för kvartalet och för halvåret minskade de med 16 procent jämfört med föregående år.

Kvartalet april - juni 2024, koncernen

- Nettoomsättningen uppgick till 4 086 (4 939) TSEK
- Kostnaderna uppgick till -14 759 (-16 979) TSEK
- Rörelseresultatet före skatt blev -8 106 (-9 414) TSEK
- Kassaflödet blev 3 210 (-8 741) TSEK och soliditeten var vid periodens slut -20,0 (43,1) procent

Orderingen under kvartalet var lägre än motsvarande nivå Q2 2023 och minskade med 10,6 procent till 1 983 (2 217) TSEK. Nettoomsättningen minskade med 17 procent till 4 086 (4 939) TSEK jämfört med föregående år. Kostnaderna för halvåret minskade med 5,2 MSEK jämfört med samma period föregående år. Under första halvåret har engångskostnader motsvarande 3,7 (0) MSEK tagits upp där en stor del är relaterat till strategiutveckling. Undantaget engångskostnader är minskningen 8,9 MSEK under första halvåret av 2024 jämfört med föregående år. De årliga återkommande intäkterna (ARR) minskade med 13 procent och uppgick till 15 885 (18 252) TSEK jämfört med Q1 2023. Bruttomarginalen var fortsatt hög, 97 (96) procent för kvartalet. Orderstocken, ordergång som kvarstår att redovisa som intäkt, ökade till 10 370 (10 139) TSEK jämfört med Q2 2023. Kvartalet visar ett positivt kassaflöde om 3 210 TSEK vilket beror på att kortfristiga lån om 6,4 MSEK tagits.

Halvåret januari - juni 2024, koncernen

- Nettoomsättningen uppgick till 8 796 (10 061) TSEK
- Kostnaderna uppgick till -26 374 (-31 583) TSEK
- Rörelseresultatet före skatt blev -12 384 (-16 007) TSEK
- Kassaflödet blev 2 320 (6 906) TSEK
- Orderingen uppgick till 8 333 (6 346) TSEK

Bolagets mål

XMRealitys finansiella mål, att i slutet av 2024 börja generera positivt kassaflöde, kvarstår.

Noterbara händelser

Noterbara händelser under kvartalet

- Styrelsen för XMReality AB (publ) beslutade, villkorat av extra bolagsstämman efterföljande godkännande, om en nyemission av aktier om cirka 36,7 MSEK med företrädesrätt för Bolagets befintliga aktieägare. Vidare upptogs en bryggfinansiering om cirka 8 MSEK för att finansiera det kortsiktiga likviditetsbehovet innan emissionslikviden från Företrädesemissionen inkommer.
- XMReality tecknade nytt avtal med HIMA Americas, en ledande leverantör av smarta säkra automatiseringslösningar för industriella tillämpningar.
- Styrelsen i XMReality valde att upprätta en kontrollbalansräkning av försiktighetskäl. Kontrollbalansräkningen utvisade att aktiekapitalet i XMReality är intakt.
- XMReality erhöll ägarlån om 1,5 MSEK under maj månad. Detta efter att bolaget den 12 april kommunicerade att befintligt rörelsekapital räckte fram till mitten av maj.
- XMReality tecknade ett nytt kundavtal med Mission Restaurant Supply, en av de största återförsäljarna av restaurangutrustning och förnödenheter i USA.
- Amico Group of Companies, en framstående tillverkare och global distributör av utrustning inom sjukhusbranschen, implementerar XMReality för att förbättra support av medicinsk utrustning.



Noterbara händelser efter kvartalet

- XMReality tecknade avtal med det globala teknikföretaget GiveX för att hjälpa dem med support till deras 132 000 aktiva handelsplatser.

VD kommenterar

Fortsatt bra inflöde av nya kunder och 31 procent ökning av ordergång under första halvåret jämfört med 2023



Sommaren är här och vi har avslutat ett intensivt Q2. Ordergången för Q2 slutade på 1,98 MSEK, en minskning med 10,6 procent jämfört med Q2 2023. För halvåret slutar ordergången på 8,33 MSEK, vilket är en ökning på 31,3 procent jämfört med första halvåret 2023. Vår ARR minskade något jämfört med första kvartalet, men ökade marginellt sista månaden i kvartalet. Nyförsäljningen är mer predikterbar än tidigare och håller i sig, vilket betyder att vi kommer få en jämnare fördelning på intäkterna över tid, även om vi fortfarande har en större andel kontrakt som ligger under sista kvartalet. Vi tycker oss även se att ARR:en som vi nu har är starkare i den mening att de kunder som nu kommer in, har lyckats få in XMReality i sina rutiner och processer på ett betydligt bättre sätt.

Vi fortsätter enligt den nya strategin då vi kontinuerligt ser ett ökat antal nya kunder och även ett ökande antal som blir kunder helt utan säljinsatser via "self service". Trots att sommaren alltid är lite lugnare stängde vi under kvartalet 12 nya Enterprise kunder samt en del nya online kunder tack vare uppdateringen både på webben och enkelheten i att själv komma igång med tjänsten. Summerar vi halvåret har vi alltså tagit fler än 30 nya kunder hittills, att jämföra med 45 nya kunder på helåret 2023. Vi noterar också en ökad användning samt en ökad kundnöjdhet, vilket har lett till att många kunder rekommenderar oss till andra, som det senaste exemplet kan nämnas ICETRO som även visar upp vår lösning på sin hemsida.

Sett till produkten har vi under Q1 och Q2 arbetat intensivt med en större uppdatering. Releasen kom strax efter Q2's slut är den största förändringen vi

genomfört på 2,5 år – då vi kom ut med nuvarande generation av desktop apparna. Nu lanserar vi face-chat och multi-cam och många fler funktioner som tillsammans med alla verktyg du redan har i ett XMReality samtal, öppnar upp helt nya användarfall för våra kunder och en stor potential för många nya kunder.

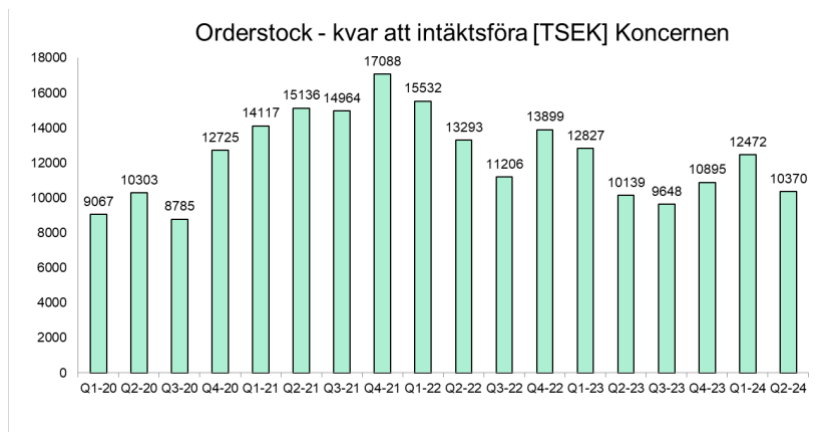
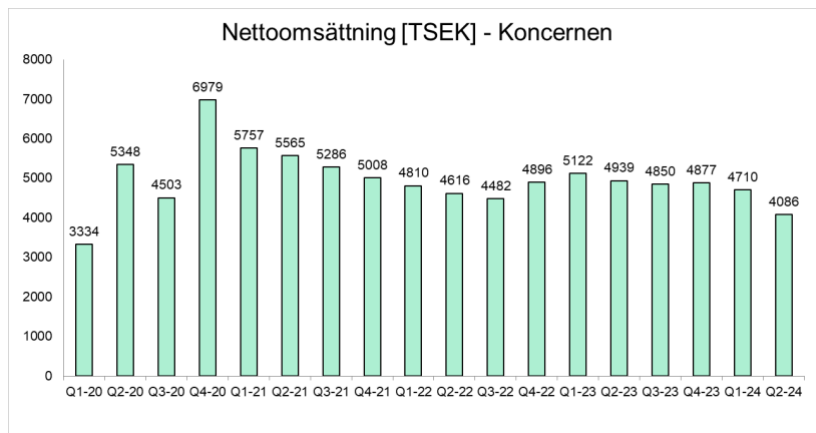
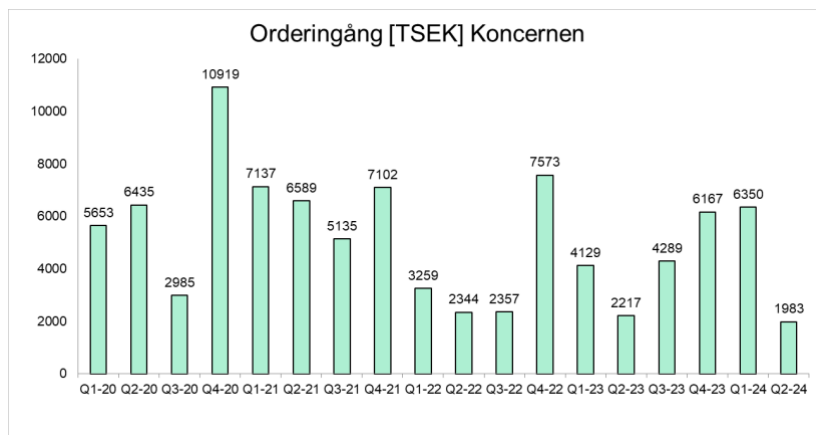
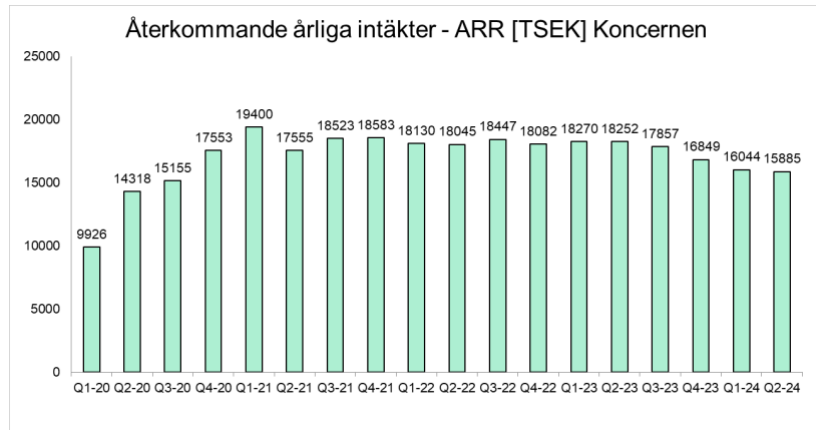
Vi har fortfarande en bit kvar tills vi når målet att bli kassaflödespositiva och under tiden är bolaget i fortsatt behov av kapital. Styrelsen har föreslagit en företrädesemission, förutsatt godkännande på extra bolagsstämma. Emissionen är med kvittning av ägarlån, teckningsförbindelser från ägare och garantier säkrad till 70 procent. Emissionen kommer ge bolaget ett välbehövligt tillskott för att fortsätta framåt med vår uppdaterade produkt.

Bolaget fortsätter att agera på kostnadssidan för att verkligen komma till positivt kassaflöde under 2024. Detta innebär att vi under kvartalet och fortsatt under Q3 genomför ytterligare en större justering av våra löpande kostnader. Större delen av kostnadsjusteringen får effekt i slutet av Q3. När alla justeringar är genomförda kommer detta medföra en årlig kostnads massa som möter intäkterna.

I branschen pågår diskussioner om strukturaffärer, och XMReality kommer att aktivt söka sådana möjligheter med syfte att skapa aktieägarvärde.

Hösten har historiskt varit affärsmässigt bra för XMReality och med viss ödmjukhet ser vi fram emot att vända till positiva siffror senare i år.

Andreas Jonsson, VD
Linköping, 1 augusti 2024



Ekonomiskt underlag till Delårsrapport, april – juni 2024

Koncernens resultaträkningar i sammandrag (TSEK)

	april – juni		januari – juni		helår
	2024	2023	2024	2023	2023
Nettoomsättning	4 086	4 939	8 796	10 061	19 788
Aktiverat arbete för egen räkning	2 426	2 490	4 850	5 298	9 572
Övriga rörelseintäkter	138	134	340	215	471
Summa intäkter	6 651	7 563	13 986	15 573	29 831
Råvaror och förnödenheter	-122	-213	-259	-373	-915
Övriga externa kostnader	-6 731	-5 558	-9 238	-10 226	-17 175
Personalkostnader	-6 393	-9 675	-13 578	-17 864	-36 685
Av- och nedskrivningar av materiella och immateriella anläggningstillgångar	-1 539	-1 418	-3 036	-2 769	-5 784
Övriga rörelsekostnader	-74	-32	-132	-69	-319
Rörelseresultat	-8 208	-9 332	-12 257	-15 728	-31 046
Ränteintäkter och liknande resultatposter	159	1	160	3	191
Räntekostnader och liknande resultatposter	-56	-83	-288	-282	-441
Resultat efter finansiella poster	-8 106	-9 414	-12 384	-16 007	-31 297
Skatt på periodens resultat	0	0	0	0	0
Periodens resultat	-8 106	-9 414	-12 384	-16 007	-31 297
Resultat per aktie, före utspädning (SEK) ¹	-0,08	-0,11	-0,12	-0,18	-0,35
Resultat per aktie, efter utspädning efter periodens utgång ¹	-0,08	-0,10	-0,12	-0,18	-0,34

¹ Antal aktier i koncernen och moderbolaget se sida 9.

Koncernens balansräkningar i sammandrag (TSEK)

	2024-06-30	2023-06-30	2023-12-31
Tillgångar			
Anläggningstillgångar			
Balanserade utgifter, utvecklingsarbeten	21 877	18 733	20 030
Inventarier, verktyg och installationer	59	132	91
Summa anläggningstillgångar	21 936	18 865	20 121
Omsättningstillgångar			
Varulager	344	189	358
Kortfristiga fordringar	3 458	4 165	5 040
Kassa och bank	4 237	14 702	1 980
Summa omsättningstillgångar	8 039	19 056	7 378
Summa tillgångar	29 976	37 921	27 499
Eget kapital och skulder			
Eget kapital	-5 981	16 333	6 752
Långfristiga skulder ²	833	2 500	1 667
Kortfristiga skulder ²	35 123	19 088	19 080
Summa eget kapital och skulder	29 976	37 921	27 499
² varav räntebärande skulder	2 500	4 167	3 333
Ställda säkerheter	5 000	5 000	5 000
Varav i eget förvar	0	0	0
Ansvarsförbindelser	Inga	Inga	Inga

Förändringar i koncernens eget kapital i sammandrag (TSEK)

	april - juni		januari - juni		helår
	2024	2023	2024	2023	2023
Belopp vid periodens ingång	2 127	24 387	6 752	31 169	31 169
Nyemission (efter avdrag av emissionskostnader)	0	1 372	-288	1 186	6 865
Valutakursdifferens	-2	-11	-61	-15	15
Periodens resultat	-8 106	-9 414	-12 384	-16 007	-31 297
Belopp vid periodens utgång	-5 981	16 333	-5 981	16 333	6 752

Antal aktier i koncernen och moderbolaget se sida 9.

Koncernens kassaflödesanalys (TSEK)

	april – juni		januari - juni		helår
	2024	2023	2024	2023	2023
Den löpande verksamheten					
Kassaflöde före förändringar av rörelsekapitalet	-6 694	-8 097	-9 672	-13 428	-25 824
Förändringar av rörelsekapitalet ³	12 746	928	17 963	22 013	21 083
Rörelsens kassaflöde	6 052	-7 168	8 291	8 585	-4 741
Kassaflöde från investeringsverksamheten	-2 426	-2 513	-4 850	-5 348	-9 622
Kassaflöde från finansieringsverksamheten	-417	955	-1 121	3 686	8 532
Periodens kassaflöde	3 210	-8 727	2 320	6 923	-5 832
Valutakursdifferens	-2	-14	-63	-18	15
Likvida medel vid periodens början	1 029	23 443	1 980	7 796	7 796
Likvida medel vid periodens slut	4 237	14 702	4 237	14 702	1 980

³Beloppet innehåller 19 307 i slutbetalning av nyemissionen under januari 2023.

Moderbolagets resultaträkningar i sammandrag (TSEK)

	april - juni		januari - juni		helår
	2024	2023	2024	2023	2023
Nettoomsättning	3 992	4 900	8 681	10 089	19 565
Aktiverat arbete för egen räkning	2 426	2 490	4 850	5 298	9 572
Övriga rörelseintäkter	154	137	356	218	488
Summa intäkter	6 572	7 528	13 886	15 604	29 625
Råvaror och förnödenheter	-122	-188	-259	-349	-797
Övriga externa kostnader	-8 555	-7 268	-13 256	-13 604	-24 289
Personalkostnader	-4 830	-7 552	-9 982	-14 757	-29 635
Av- och nedskrivningar av materiella och immateriella anläggningstillgångar	-1 534	-1 414	-3 028	-2 765	-5 772
Övriga rörelsekostnader	-74	-32	-132	-69	-319
Rörelseresultat	-8 543	-8 927	-12 770	-15 940	-31 186
Ränteintäkter och liknande resultatposter	159	1	160	3	191
Räntekostnader och liknande resultatposter	-56	-83	-288	-282	-441
Resultat efter finansiella poster	-8 441	-9 009	-12 898	-16 219	-31 437
Erhållna koncernbidrag	0	0	0	0	0
Skatt på periodens resultat	0	0	0	0	0
Periodens resultat	-8 441	-9 009	-12 898	-16 219	-31 437
Resultat per aktie, före utspädning (SEK) ⁴	-0,08	-0,10	-0,12	-0,19	-0,35
Resultat per aktie, efter utspädning ⁴	-0,08	-0,10	-0,12	-0,19	-0,34

⁴ Antal aktier i koncernen och moderbolaget se sida 9

Moderbolagets balansräkningar i sammandrag (TSEK)

	2024-06-30	2023-06-30	2023-12-31
Tillgångar			
Anläggningstillgångar			
Balanserade utgifter, utvecklingsarbeten	21 877	18 733	20 030
Inventarier, verktyg och installationer	28	82	54
Finansiella anläggningstillgångar	51	51	51
Summa anläggningstillgångar	21 956	18 866	20 134
Omsättningstillgångar			
Varulager	344	189	358
Kortfristiga fordringar	3 025	3 944	4 595
Kassa och bank	4 034	13 898	1 832
Summa omsättningstillgångar	7 403	18 031	6 785
Summa tillgångar	29 359	36 898	26 919
Eget kapital och skulder			
Eget kapital	-6 684	16 040	6 501
Långfristiga skulder ⁵	883	2 550	1 717
Kortfristiga skulder ⁵	35 161	18 308	18 701
Summa eget kapital och skulder	29 359	36 898	26 919
⁵ varav räntebärande skulder	2 500	4 167	3 333
Ställda säkerheter	5 000	5 000	5 000
Varav i eget förvar	0	0	0
Ansvarsförbindelser	Inga	Inga	Inga

Förändringar i moderbolagets eget kapital i sammandrag (TSEK)

	april – juni		januari - juni		helår
	2024	2023	2024	2023	2023
Belopp vid periodens ingång	1 757	23 677	6 501	31 073	31 073
Nyemission (efter avdrag av emissionskostnader)	0	1 372	-288	1 186	6 865
Periodens resultat	-8 441	-9 009	-12 898	-16 219	-31 437
Belopp vid periodens utgång	-6 684	16 040	-6 684	16 040	6 501

Antal aktier i koncernen och moderbolaget se sida 9.

Moderbolagets kassaflödesanalyser (TSEK)

	april - juni		januari - juni		helår
	2024	2023	2024	2023	2023
Den löpande verksamheten					
Kassaflöde före förändringar av rörelsekapitalet	-7 034	-7 695	-10 340	-13 644	-25 976
Förändringar av rörelsekapitalet ⁶	12 961	607	18 513	22 132	21 827
Rörelsens kassaflöde	5 927	-7 087	8 173	8 489	-4 149
Kassaflöde från investeringsverksamheten	-2 426	-2 490	-4 850	-5 298	-9 572
Kassaflöde från finansieringsverksamheten	-417	955	-1 121	3 686	8 532
Periodens kassaflöde	3 085	-8 623	2 202	6 877	-5 189
Likvida medel vid periodens början	949	22 521	1 832	7 021	7 021
Likvida medel vid periodens slut	4 034	13 898	4 034	13 898	1 832

⁶Beloppet innehåller 19 307 i slutbetalning av nyemissionen 2022 under januari 2023.

Antal aktier i Koncernen och i Moderbolaget

	april - juni		januari - juni		helår
	2024	2023	2024	2023	2023
Genomsnittligt antal aktier under perioden ⁷	104 987 931	89 367 862	104 987 931	87 080 165	90 355 238
Antal aktier vid periodens utgång ⁷	104 987 931	91 153 047	104 987 931	91 153 047	104 987 931

⁷Nyemission om 36 828 000 aktier registrerades i januari 2023

⁷Nyemission om 2 677 778 aktier registrerades i juni 2023

⁷Nyemission om 13 834 884 aktier registrerades i november 2023

Koncernens finansiella utveckling i sammandrag (TSEK)

Nedan sammanfattas koncernens finansiella utveckling för åren 2020 – 2024. Samtliga uppgifter för verksamhetsåren 2020–2021 (proforma) baseras på material hämtat från moderbolagets officiellt publicerade årsredovisningar samt dotterbolagens redovisningar omräknade till koncernnivå.

	januari – juni	helår			
	2024	2023	2022	2021	2020
Nettoomsättning	8 796	19 788	18 804	21 616	20 164
Rörelseresultat före finansiella poster	-12 257	-31 046	-36 774	-33 662	-24 420
Resultat efter finansiella poster	-12 384	-31 297	-36 751	-33 672	-24 471
Skatt	0	0	0	-15	-35
Resultat efter skatt	-12 384	-31 297	-36 751	-33 687	-24 506
Vinstmarginal, %	neg	neg	neg	neg	neg
Immateriella anläggningstillgångar	21 877	20 030	16 167	10 430	13 452
Materiella anläggningstillgångar	59	91	116	148	355
Finansiella anläggningstillgångar	0	0	0	0	0
Varulager	344	358	240	395	255
Kortfristiga fordringar	3 458	5 040	28 749	7 993	8 934
Kassa, bank	4 237	1 980	7 796	45 143	18 714
Eget kapital	-5 981	6 752	31 169	45 315	24 999
Långfristiga skulder	833	1 667	0	0	0
Kortfristiga skulder	35 121	19 080	21 900	18 793	16 711
Balansomslutning	29 976	27 499	53 069	64 109	41 710
Räntabilitet på genomsnittligt totalt kapital, %	neg	neg	neg	neg	neg
Räntabilitet på genomsnittligt eget kapital, %	neg	neg	neg	neg	neg
Soliditet, %	-20,0	24,6	58,7	70,7	59,9
Skuldsättningsgrad, ggr	-0,42	0,49	0,00	0,00	0,01
Räntetäckningsgrad, %	neg	neg	neg	neg	neg
Kassalikviditet, %	21,9	36,8	166,9	282,7	165,5
Antalet anställda (perioden slut)	18	29	30	26	20
Investeringar					
Immateriella anläggningstillgångar	4 850	9 572	11 713	2 211	2 224
Materiella anläggningstillgångar	0	50	58	59	139
Finansiella anläggningstillgångar	0	0	0	0	-8
Vinst per aktie, före utspädning SEK	0,12	-0,35	-0,90	-0,85	-0,79
Vinst per aktie, efter utspädning efter periodens utgång	0,12	-0,34	-0,87	-0,82	-0,72
Genomsnittligt antal aktier under perioden	104 987 931	90 355 238	41 008 169	39 630 740	31 063 699
Antal aktier vid periodens slut	104 987 931	104 987 931	51 647 269	40 920 000	34 100 000

Definition av nyckeltal

Vinstmarginal	Resultat efter finansnetto dividerat med omsättningen
Eget kapital	Summa aktiekapital, bundna reserver och fritt eget kapital
Räntabilitet på genomsnittligt totalt kapital	Resultat före räntekostnader dividerat med genomsnittligt totalt kapital
Räntabilitet på genomsnittligt eget kapital	Resultat efter skatt dividerat med genomsnittligt eget kapital
Soliditet	Eget kapital dividerat med balansomslutningen
Skuldsättningsgrad	Räntebärande skulder dividerat med eget kapital
Räntetäckningsgrad	Resultat före räntekostnader dividerat med räntekostnader
Vinst per aktie	Resultat efter skatt dividerat med genomsnittligt antal utestående aktier
Kassalikviditet	Kassa och omsättningstillgångar exkl. varulager dividerat med korta skulder
ARR (Annual Recurring Revenue)	Värdet representerar den årligen återkommande intäkten från tecknade prenumerationsavtal.
Koncernen	Moderbolaget (XMReality AB publ.) och samtliga dotterbolag, XMReality Inc. samt XMReality Värdepapper AB
Moderbolaget	XMReality AB (sverigebolaget)
Churn	Värdet av avslutade prenumerationer i förhållande till totala årliga återkommande intäkter (ARR)
Upsales	Tillkommande prenumerationsförsäljning (ARR) hos befintlig kund
Contraction	Reduktion av befintlig prenumerationsförsäljning (ARR) hos befintlig kund

Redovisningsprinciper

Delårsrapporten är upprättad i enlighet med årsredovisningslagen och BFNAR 2012:1. Årsredovisning och koncernredovisning (K3). Redovisningsprinciperna är oförändrade jämfört med tidigare rapporterade perioder. Tillgångar, avsättningar och skulder har värderats utifrån anskaffningsvärdet om inget annat ej anges. Transaktioner i utländsk valuta omräknas enligt transaktionsdagens avistakurs.

Risker och osäkerhetsfaktorer

Ett antal riskfaktorer kan ha negativ inverkan på XMReality. Det är därför av stor vikt att beakta relevanta risker vid sidan av Bolagets tillväxtpotentialer. För utförligare beskrivning av risker hänförliga till Bolaget och dess aktier hänvisas till den senaste Annual Report tillgänglig på www.xmreality.com/investerare/.

Som offentliggjorts den 28 juni 2024 har Styrelsen beslutat om att genomföra en företrädesemission om ca 36,7 MSEK, villkorat av extra bolagsstämans efterföljande godkännande. Företrädesemissionen är säkerställd till ca 70 procent genom teckningsförbindelser och garantiåtaganden, vilket innebär att bolaget säkerställt att nödvändigt kapital tillförs för att uppnå positivt kassaflöde. Antagandet om fortsatt drift anses således vara uppfyllt. Skulle avgörande förutsättningar ej infrias, föreligger en risk rörande bolagets fortsatta drift.

Som offentliggjorts den 23 maj 2024 visade den kontrollbalansräkning som upprättats i enlighet med Styrelsens beslut den 19 april 2024, att aktiekapitalet fortsatt är intakt med tanke på de övervärden som finns i bolagets immateriella tillgångar.

Aktien

Moderbolaget XMReality AB (publ) aktier är noterade på Nasdaq First North Growth Market. Aktiens kortnamn är XMR och ISIN-kod SE0009664188. Vid perioden slut uppgick antalet aktier i XMReality AB (publ.) 104 987 931. Det finns endast ett aktieslag. Varje aktie motsvarar en röst.

Granskning av revisor

Denna delårsrapport har inte varit föremål för revisorns granskning.

Avlämnande av delårsrapport

Styrelsen och verkställande direktören intygar och försäkrar att denna delårsrapport ger en rättvisande översikt över koncernens verksamhet, ställning och resultat.

Linköping 2024-08-01

Styrelsen i XMReality AB (publ)

Finansiell kalender:

Presentation av årsredovisning 2023	torsdagen den 6 juni, 2024
Årsstämma	torsdagen den 27 juni, 2024
Extra bolagsstämma	onsdag den 31 juli, 2024
Q2 rapport 2024	torsdagen den 1 augusti, 2024
Q3 rapport 2024	torsdagen den 24 oktober, 2024
Bokslutskommuniké 2024	torsdagen den 13 februari, 2025

Samtliga rapporter och analyser publiceras på www.xmreality.com/investerare/. Informationen lämnades, genom nedanstående kontaktpersons försorg, för offentliggörande den 1 augusti 2024, 8.30 CEST.

Kontaktperson hos XMReality

Andreas Jonsson, VD
Telefon: +46 70 724 03 29
E-post: andreas.jonsson@xmreality.com