



Q3
2024



Delårsrapport

juli - september 2024

Maven Wireless Sweden AB



FINANSIELL ÖVERSIKT.....	3
OM MAVEN WIRELESS	4
KOMMENTARER FRÅN VD.....	6
VERKSAMHETEN	8
VÄSENTLIGA HÄNDELSER UNDER ANDRA KVARTALET	8
VÄSENTLIGA HÄNDELSER EFTER PERIODENS UTGÅNG	9
RESULTAT UNDER ANDRA KVARTALET	10
ÖVRIG FINANSIELL INFORMATION UNDER ANDRA KVARTALET	11
ÖVRIG INFORMATION	12
HÅLLBARHET - MAVEN WIRELESS HAR REVOLUTIONERAT DEN TRÅDLÖSA MARKNADEN MED 67% LÄGRE ENERGIKONSUMTION.....	13
FINANSIELLA RAPPORTER	14
OM AKTIEN	24
ÖVRIGT	28
INVESTOR RELATIONS.....	28

Orderingången ökar med 170% under tredje kvartalet

Tredje kvartalet 1 juli – 30 september 2024

- Nettoomsättning uppgick till 35 880 (53 345)
- EBITDA uppgick till -2 839 (12 845)
- Rörelseresultatet uppgick till -4 777 (11 029)
- Orderingången uppgick till 64 894 (24 001)
- Kassaflödet från den löpande verksamheten uppgick till -3 723 (12 177)
- Resultat per aktie före och efter utspädning SEK -0,09 (0,20)
- Eget kapital per aktie SEK 2,24 (1,98)

Perioden 1 januari – 30 september 2024

- Nettoomsättning uppgick till 142 928 (159 852)
- EBITDA uppgick till 10 310 (27 749)
- Rörelseresultatet uppgick till 4 541 (23 310)
- Orderingången uppgick till 150 953 (93 446)
- Kassaflödet från den löpande verksamheten uppgick till -24 066 (9 237)
- Resultat per aktie före och efter utspädning SEK 0,03 (0,44)
- Eget kapital per aktie SEK 2,24 (1,98)

Konsoliderad finansiell översikt

TSEK	jul-sep		jan-sep		jan-dec
	2024	2023	2024	2023	2023
Nettoomsättning	35 880	53 345	142 928	159 852	237 640
Nettoomsättningstillväxt %	-33%	204%	-11%	211%	126%
Bruttovinst	14 609	21 400	61 477	59 274	93 167
Bruttovinstmarginal %	41%	40%	43%	37%	31%
EBITDA	-2 839	12 845	10 310	27 749	43 957
EBITDA-marginal %	-8%	24%	7%	17%	18%
Rörelseresultat (EBIT)	-4 777	11 029	4 541	23 310	37 101
Rörelsemarginal %	-13%	21%	3%	15%	16%
Resultat före skatt	-4 989	10 534	4 074	22 663	36 450
Kassaflöde från den löpande verksamheten	-3 723	12 177	-24 066	9 237	48 558
Resultat efter skatt per aktie innan utspädning SEK	-0,09	0,20	0,03	0,44	0,75
Resultat efter skatt per aktie innan utspädning SEK	-0,09	0,20	0,03	0,44	0,75
Eget kapital per aktie SEK	2,24	1,98	2,24	1,98	2,29
Aktiekurs vid periodens slut SEK	11,95	12,00	11,95	12,00	13,25

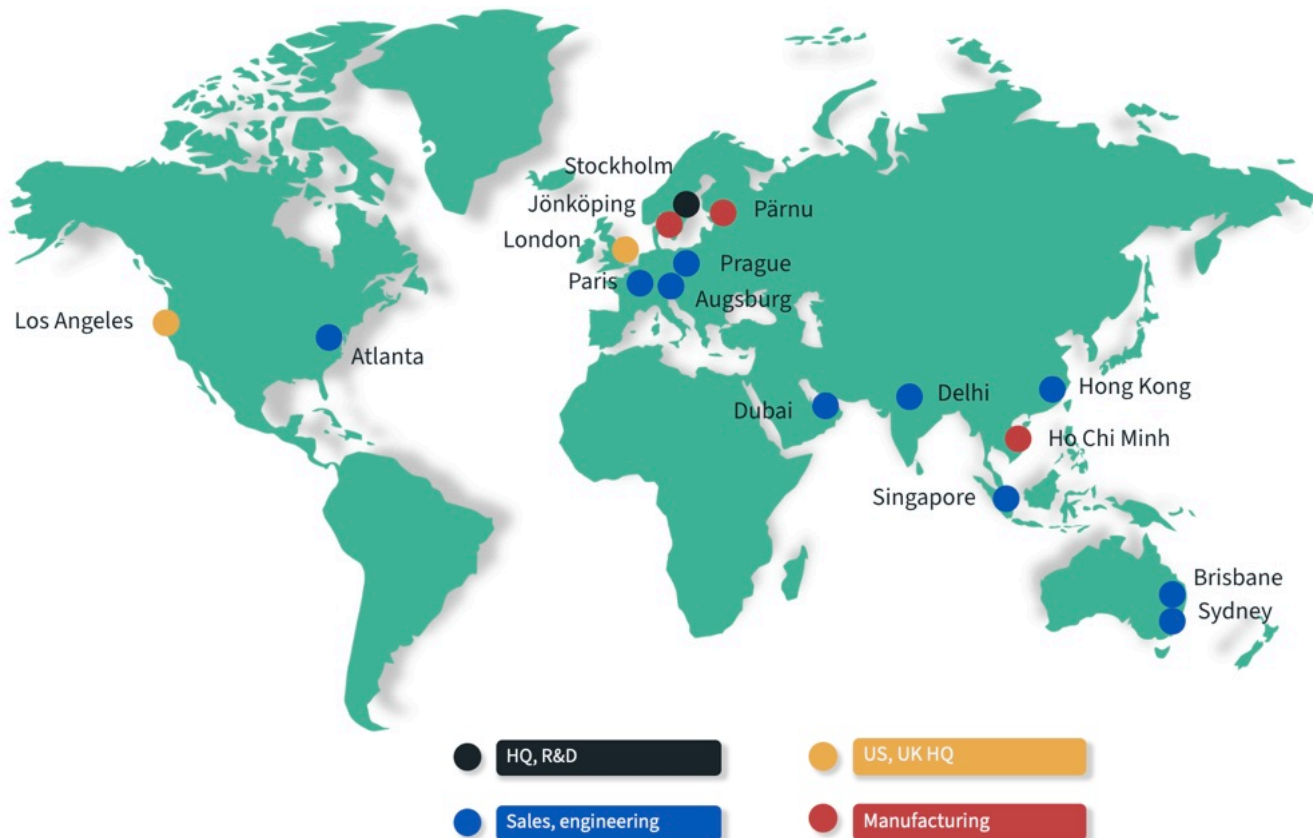
Om Maven Wireless

Maven Wireless erbjuder banbrytande digitala lösningar för trådlös täckning över hela världen.

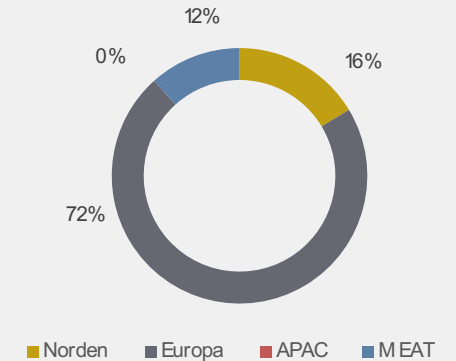
Produkterna säkerställer trådlös täckning för kritiska tjänster och används i tunnlar, tåg, tunnelbanor, arenor, byggnader och mer. Vi brinner för att göra samhället och våra kunders och slutanvändares liv bättre, enklare och säkrare genom att leverera 100% trådlös täckning.

Vision

Maven Wireless vision är att vara kundernas förstahandsval och utgöra den globala standarden för inomhus- och tunneltäckning. Koncernen ska tillhandahålla marknadens mest kostnadseffektiva och miljövänliga produkter. Koncernens produkter ska inneha den bästa radio- och dataprestandan och vara baserade på en skalbar plattform som fullt stödjer framtida teknologiutveckling och standarder



NETTOOMSÄTTNING PER REGION - Q3



ANTAL PATENT

73

ANTAL MEDARBETARE

51

Digital DAS & Repeaters

The latest in Digital RF Technology

Orion

Compact Master unit

- Compact and powerful
- Combining and filtering in digital domain



Helix

Fiber Interface

- High speed links (8xSFP28)
- ORAN eCPRI option

Nimbus

Low Power Remotes (FTTE)

- 23 dBm
- 4 bands (4x 400 MHz)
- Full band 41
- mmWave



Cumulus

Medium Power Remotes

- 30 dBm
- Up to 8 bands
- Low NF (3dB) and EVM (<1%)



Stratus

High Power Remotes

- 43 dBm
- Up to 5 bands
- Fan-less & Lightweight
- Low NF (3dB) and EVM (<1%)



TOR

On-board Repeaters

- Up to 4 bands
- 20 dBm



Cirrus

Off air-Master

- Over-the-Air
- Outdoor use



Exo

High Power Repeaters

- Up to 2 bands
- 43dBm



Kommentarer från VD

Koncernen fortsätter att expandera in i fler länder med order från nya kunder i Slovenien och Azerbajdzjan. Order från de nya kunderna kommer levereras och faktureras under fjärde kvartalet och innefattar utrustning för radiotäckning av public safety för flera regeringsbyggnader i Azerbajdzjan samt radiotäckning i tunnlar för GSM-Rail system i Slovenien.

Orderingången under det tredje kvartalet förbättrades markant med en ökning på 170% jämfört med föregående år. Vi ser att aktiviteterna på marknaden har ökat jämfört mot tidigare kvartal som effekt av förbättrat ränteläge samt konjunktur.

Kvartalets nettoomsättning om 36 miljoner kronor har påverkats av semesterperioden i Europa då alla våra fabriker varit stängda under halva juli månad, vilket innebär att inga leveranser gjorts under denna period. Vår produktion under tredje kvartalet visar fortsatt att vi har bra kontroll på kostnader i produktionsflödet då koncernen redovisar en bruttovinstmarginal om 41%. Det negativa resultatet påverkas av en låg omsättning samt fortsatta kostnader för vidare expansion.

Under kvartalet har första leveransen gjorts till Italien för GSM-Rail-täckning i tågtunnlar. Italien är en av de fem största delmarknaderna i Europa där DAS-system används för tunnel- och inomhustäckning. Det var därför viktigt med denna snabbleverans för att etablera ett första system som referens i Italien vilken kan generera fler lokala affärer.

Våra strategiska satsningar för vidare expansion fortsätter då koncernen under kvartalet etablerat ett dotterbolag i

Storbritannien med lokal teknisk säljsupport för att hantera ökande affärsvolymerna där. Samtidigt anställs ytterligare en säljare baserad i Brisbane för att stärka vår lokala närvaro tillsammans med befintligt säljstöd i Melbourne för att öka orderintaget på den Australienska marknaden.

Lanseringen av Nimbus-plattformen för 5G inomhustäckning fortskrider väl och har fått ett mycket bra mottagande från marknaden. Fälttester har nu påbörjats med utvalda kunder. Vi kan konstatera att vår produkt är överlägsen i att leverera den högsta datahastigheten och är en komplett lösning som stödjer alla operatörers frekvenser på 4G- och 5G-banden genom samma Nimbusenhet.

Våra kontraktstillverkare fortsätter generellt att leverera standardprodukter med 8–16 veckors ledtid. Vår nyaste kontraktstillverkare har fortsatt optimera produktionsflödet vilket lett till förbättringar under kvartalet.

Kassaflödet under kvartalet påverkas fortsatt av investeringar i typgodkännande av amerikanska produkter, optimering av produktionsflödet i nya fabriken samt kostnader för implementering av nytt affärssystem. Kassaflödet påverkas även av utestående obetalda kundfordringar. Vidare är cirka 7 miljoner kronor utestående för betalning tills sluttester av installationer hos SBB i Schweiz är godkända vilket är planerat under kvartal fyra.

På balansräkningen finns komponenter och moduler till ett värde av 22 miljoner kronor vilket kommer minska under kvartal fyra.

Fokus på säkerhet inom IT- och telekommunikationssystem på marknaden är fortsatt starkt, och alla EU-medlemsländer



implementerar lokala lagar baserade på NIS-2-direktivet vilka ska vara implementerade under året. Det innebär att styrelse och ledning av organisationer som tillhandahåller IT- och telekomsystem är ansvariga för cybersäkerheten. Vidare innebär det att framtida system kommer att vara säkrare. Osäkra och sårbara system, som exempelvis publika wifi-nät, kommer att ersättas med säkrare alternativ. Maven Wireless system upprätthåller samma höga säkerhet som levereras från operatörernas nät, och kan därför användas för säkra och robusta installationer. Vidare ser vi en ökning av privata 4G och 5G nät i flera regioner vilka i flera fall ersätter wifi-lösningar, för sjukhus och skolor som behöver modernisera sina system för säker hantering av data över trådlösa system. Vår Nimbus plattform stödjer 4G och 5G standarden och kan distribuera

signaler från alla operatörerna samt Privat 5G nät genom samma system, vilket blir kostnadseffektivt och unikt på marknaden.

Sammanfattningsvis är jag mycket nöjd med att koncernen fortsätter den globala expansionen i nya länder, samtidigt som vi följer vår expansionsplan på befintliga marknader och bibehåller goda bruttovinstmarginaler. Ytterligare glädjande att konstatera en markant högre ordergång under kvartalet. Med Nimbus-plattformen fortsätter vi att bidra till digitaliseringen för trygga och säkra samhällen, både inom 5G och annan kritisk kommunikation.

Fredrik Ekström – VD

Kista 18 oktober 2024

“ Ordergången ökar med över 170% under kvartalet, vilket är en markant förbättring jämfört mot tidigare kvartal ”

NETTOOMSÄTTNING, MSEK

36

BRUTTOMARGINAL

41%

EBITDA, MSEK

-3

PERIODENS RESULTAT, MSEK

-5

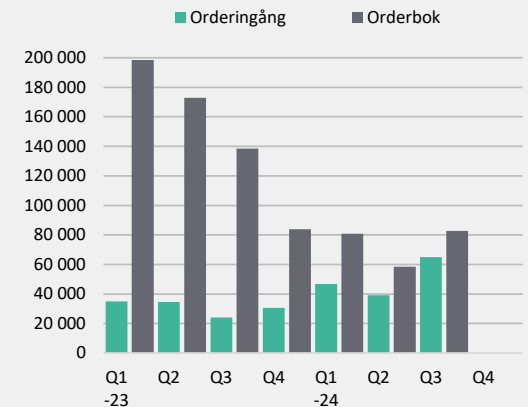
Väsentliga händelser under tredje kvartalet

Maven Wireless vinner order på ny tågpeater värd 17 MSEK

Maven Wireless schweiziska partner Strapag, som specialiserat sig på integration av repeaterlösningar på tåg, har säkrat ytterligare ett stort avtal med Maven Wireless tåg repeater TOR mot en schweizisk tågtillverkare. Slutkunden är en norsk tågoperatör som kräver ultrahöghastighetstäckning på tåg, även känd som "Gigabit-train coverage". Strapag har lagt en order på tågpeater värd cirka 17 MSEK.

Den norska slutkunden har beställt 17 tågsätt av den här typen som kräver höghastighetstäckning med option på ytterligare 66. Produkterna kommer att levereras och faktureras under 2025.

ORDER, TSEK



ORDERBOK, MSEK

83

ORDERINGÅNG, MSEK

65

Väsentliga händelser efter periodens utgång

Maven Wireless beviljas ett femte patent i Indien

Inklusive det nya beviljade patentet har Maven Wireless 74 patent över hela världen och har ytterligare 5 patentansökningar under behandling. Det nya patentet i Indien täcker en metod som utförs av en digital DAS för att säkerställa att alla mobiler kan synkronisera och kommunicera stabilt över DAS nätet oavsett om 2G, 3G, 4G eller 5G teknologi används.

Detta patent stöder och skyddar Maven Wireless verksamhet, särskilt i Indien och Asien.



Resultat under tredje kvartalet

Koncernens nettoomsättning

Koncernens nettoomsättning under tredje kvartalet uppgick till 35 880 TSEK (53 345) vilket är en minskning med -33% jämfört med motsvarande period föregående år.

Omsättningen är hänförlig till kunder inom Norden, Europa och Mellanöstern. Minskningen beror till största delen på stora utleveranser mot ramavtalskunder under samma kvartal föregående år, samt en långsammare produktionstakt vid den nya fabriken då en del leveranser skjuts fram till kvartal fyra. Optimering av produktionsprocessen förbättras hela tiden och vi ser framsteg i produktionstakten hos nya fabriken.

Koncernens resultat

Bruttovinstmarginalen tredje kvartalet landade på 41% (40%).

Rörelseresultatet (EBITDA) uppgick till -2 839 TSEK (12 845), vilket motsvarar en rörelsemarginal på -8% (24%). Det lägre resultatet beror på en lägre omsättning samt på fortsatta aktiviteter för våra långsiktiga strategiska produkt- och marknadssatsningar. Rörelseresultatet (EBIT) uppgick till -4 777 TSEK (11 029). Det lägre EBIT resultatet förklaras av

fortsatta satsningar i expansion och rekryteringar under kvartalet samt ökade avskrivningar jämfört med motsvarande period föregående år.

Orderingång

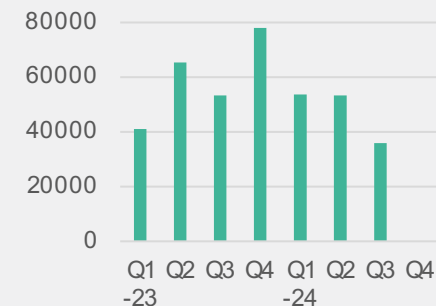
Orderingång under tredje kvartalet uppgick till 64 894 TSEK (24 001). Utöver beställningar från befintliga kunder erhöles order från tre nya kunder. Vid periodens utgång uppgick orderboken till 82 651 TSEK (138 578).

Kontraktstillverkning från 3:e part

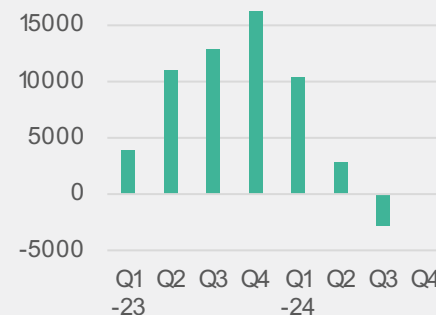
Kontrakterade fabriker levererar på standardmässiga leveranstider om 2-4 månader efter order.

Koncernen fortsätter att arbeta aktivt med komponentförsörjningen genom till exempel centraliserad försörjningskedja av effektförstärkare för att säkra rullande 12 månaders produktion samt att förbättra bruttomarginalen. Uppstartslager av komponenter och moduler har börjat konsumeras hos nya fabriken. Komponent- och modullagret på balansräkningen är cirka 22 miljoner kronor. Under kvartal fyra förväntas delar av befintligt lager att användas i produktion och leverans av produkter.

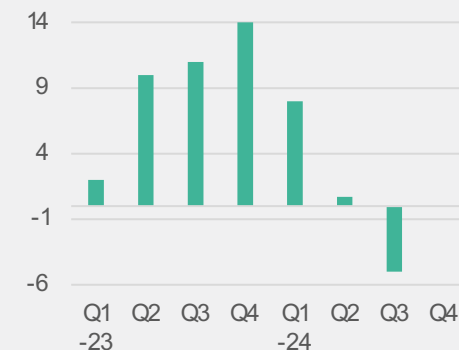
NETTOOMSÄTTNING (TSEK)



EBITDA (TSEK)



PERIODENS RESULTAT (MEK)



Övrig finansiell information under tredje kvartalet

Kassaflöde och likvida medel

Kassaflödet från den löpande verksamheten före förändringar i rörelsekapital uppgick under tredje kvartalet till -2 856 TSEK (12 392). Kassaflödet inklusive förändringar av rörelsekapital uppgick under det tredje kvartalet till

-3 723 TSEK (12 177). Kassaflödet från den löpande verksamheten påverkades främst av det negativa rörelseresultatet. Investeringsverksamheten uppgick under andra kvartalet till -5 191 TSEK (-7 499) och är huvudsakligen relaterad till utvecklingskostnader för nya 5G produkter. Kassaflödet från finansieringsverksamheten uppgick under tredje kvartalet till 16 950 TSEK (937), kassaflödet från finansieringsverksamheten påverkades av aktivering av checkkredit om SEK 16 950 TSEK.

Likvida medel uppgick per den 30 september 2024 till 10 427 TSEK (7 680) ink aktiverad checkkredit om 16 950 TSEK varav checkkrediten hade utnyttjats med -6 523 TSEK (0).

Aktuella lån

Moderbolaget har företagslån hos Almi företagspartner om 922 TSEK (2 579) samt finansiell leasing om 1 986 TSEK (3 025).

Finansiell ställning

Koncernens egna kapital uppgick per den 30 september 2024 till 116 165 TSEK (102 443).

Soliditeten uppgick till 67% (68%).

Moderbolaget

Koncernens verksamhet i all väsentlighet bedrivs i moderbolaget varför kommentarer på omsättning och resultatutveckling i princip är samma som för koncernen.

LIKVIDA MEDEL INK CHECKRÄKNINGSKREDIT, MSEK

10

LÅN, MSEK

1

LAGER, MSEK

22

Övrig information

Risker

Koncernen har identifierat risker relaterade till verksamhet och bransch, legala risker samt finansiella risker. Mer information om riskerna finns i 2023 årsredovisning sidan 54.

Ytterligare upplysningar med anledning av det geopolitiska läget i världen

Koncernen har varken kunder eller leverantörer inom konfliktområdena i Mellanöstern, Ryssland eller Ukraina.

Patent

Moderbolaget äger totalt 73 godkända patent över världen samt har ytterligare 6 pågående patentansökningar. För mer information se årsredovisningen 2023 sidan 14.

Ledning och organisation

Koncernen har 44 (34) anställda varav 11 (7) kvinnor. Konsulter via kontrakt 7 (7), totalt antal medarbetare inkl konsulter 51 (41).

Transaktioner med närstående

Utöver sedvanliga löner och ersättningar har inga transaktioner med närstående förekommit.

Personaloptionsprogram

Bolaget har tre incitamentsprogram som omfattar upp till totalt 500 000 kvalificerade personaloptioner (KPO). Lösenpris är 0,025kr per aktie för samtliga program.

Programmen och fördelning av KPO är

- Program 2022/2025 innefattar högst 135 000 KPO
- Program 2024/2027 innefattar högst 100 000 KPO
- Program 2024/2029 innefattar högst 265 000 KPO

Fullständiga villkor finns presenterade på bolagets hemsida under "Investor Relations"

Investor relations och andra aktiviteter

- Livesändning och presentation av Q2 rapport genom Carnegie, 12 juli
- Olika typer av investerarmöten hos finansinstitut
- Investerarträffar i bolagets lokaler i Kista

Mässor och marknadsaktiviteter

Maven Wireless har under tredje kvartalet deltagit på följande mässor och evenemang:

- Connected Britain London, 11-12 september

Koncernen har också deltagit genom lokala besök på följande event:

- Innotrans Berlin, Germany, 24 september
- Emergency Services, UK, 18-19 september
- Railways in India, Delhi, 30-31 juli
- Objektfunk Fachtagung Fulda 19-20 Juni



Hållbarhet - Maven Wireless har revolutionerat den trådlösa marknaden med 67% lägre energikonsumtion.

Maven Wireless erbjuder branschens mest hållbara produkter och lösningar för inomhus- och tunneltäckning. En grundpelare till detta är en effektiv implementation av effektförstärkare tillsammans med en unik signalbehandling där energiförbrukningen sänkts till att vara 67% mindre än konkurrerande lösningar.

Eftersom energiförbrukningen är låg kan Maven Wireless erbjuda underhållsfria produkter utan kylfläktar vilket innebär att våra kunder inte behöver upprätthålla serviceprogram där remoteenheter rengörs och servas ibland så ofta som flera gånger per år.

Maven Wireless lösningar är också mindre och väger så pass lite att antalet installatörer kan halveras för samma installationsarbete. Mindre produkter innebär även mindre transporter till och från fabrik. Det innebär också minskad åtgång av ädliga metaller som till exempel aluminium.

Bolaget har genomfört LCA (Life Cycle Assessment – CO2e) vilken visar hur överlägsen Maven Wireless lösningar är från ett hållbarhetsperspektiv. I jämförelse med bolagets två största konkurrenter konstaterades följande.



Hållbara DAS lösningar

Maven Wireless DAS-produkter erbjuder ett miljövänligt alternativ. Genom att minska energiförbrukningen, minimera materialanvändningen och optimera transporten bidrar Maven Wireless till en grönare planet.



Minskat koldioxidavtryck

Användandet av Maven Wireless produkter gör stor skillnad. Produkterna resulterar i upp till 96% mindre CO2-utsläpp under tillverkningsprocessen jämfört med traditionella alternativ.



Miljövänligare Radioenheter

Maven Wireless radioenheter är konstruerade för långsiktig hållbarhet. Över en 20-årsperiod kan de minska CO2-utsläppen med 58-64% jämfört med konventionella enheter, vilket säkerställer en grönare framtid.



Gröna Centralenheter

Maven Wireless centralenheter spelar en avgörande roll i åtagandet för hållbarhet. De bidrar till mellan 50-73% lägre CO2-utsläpp över en 20-års cykel, vilket visar engagemanget för att minska miljöpåverkan.

Finansiella rapporter

Koncernens resultaträkning

TSEK	jul-sep		jan-sep		jan-dec
	2024	2023	2024	2023	2023
Rörelseintäkter, lagerförändring m.m.					
Nettoomsättning	35 880	53 345	142 928	159 852	237 640
Aktiverad arbete för egen räkning	5 279	5 058	17 228	13 266	18 567
Övriga rörelseintäkter	0	2 095	1 083	3 518	4 967
Summa rörelseintäkter m.m.	41 159	60 498	161 240	176 636	261 174
Rörelsekostnader					
Handelsvaror	-21 271	-31 945	-8 145	-100 578	-144 473
Övriga externa kostnader	-9 166	-7 220	-29 334	-20 763	-33 432
Personalkostnader	-13 340	-8 487	-40 145	-27 545	-39 312
Övriga rörelsekostnader	-220	0	0	0	0
Av- och nedskrivningar av materiella och immateriella anläggningstillgångar	-1 938	-1 816	-5 769	-4 439	-6 856
Summa rörelsekostnader	-45 935	-49 468	-156 699	-153 325	-224 073
Rörelseresultat (EBIT)	-4 777	11 029	4 541	23 310	37 101
Finansiella poster					
Räntekostnader och liknande resultatposter	-212	-495	-467	-648	-651
Resultat efter finansiella poster (EBT)	-4 989	10 534	4 074	22 663	36 450
Resultat före skatt	-4 989	10 534	4 074	22 663	36 450
Skatt	192	0	-2 693	0	2 578
Periodens resultat	-4 797	10 534	1 381	22 663	39 028
Resultat per aktie före och efter utspädning, SEK	-0,09	0,20	0,03	0,44	0,75
Antal aktier vid periodens utgång före utspädning	51 906 809	51 866 809	51 906 809	51 866 809	51 906 809
utspädning	52 406 809	52 041 809	52 406 809	52 041 809	52 041 809

Koncernens balansräkning

TSEK	Not	2024-09-30	2023-09-30	2023-12-31
TILLGÅNGAR				
Immateriella anläggningstillgångar				
Balanserade utvecklingskostnader	3	85 714	68 726	72 682
Patent och Licenser		4 496	4 110	4 506
Summa immateriella anläggningstillgångar	5	90 210	72 836	77 187
Materiella anläggningstillgångar				
Inventarier, verktyg och installationer		3 894	4 733	4 075
Finansiella anläggningstillgångar				
Uppskjutna skattefordringar		0	0	2 587
Andra långfristiga fordringar		209	275	257
Summa Anläggningstillgångar	4	94 313	77 844	81 519
Omsättningstillgångar				
Varulager		22 074	20 453	19 794
Kundfordringar		41 886	42 209	32 278
Övriga fordringar		1 100	722	1 182
Förutbetalda kostnader och upplupna intäkter		3 490	2 605	2 312
Kassa och bank		10 427	7 680	41 689
Summa Omsättningstillgångar		78 978	73 669	97 255
SUM M A TILLGÅNGAR		173 292	151 512	181 360

TSEK	Not	2024-09-30	2023-09-30	2023-12-31
EGET KAPITAL OCH SKULDER				
Aktiekapital		1 298	1 297	1 298
Fond för utvecklingsutgifter		85 714	68 726	72 682
Övrigt tillskjutet kapital		133 455	133 186	133 455
Annat eget kapital inklusive årets resultat		-104 302	-101 036	-88 457
Summa eget kapital		116 165	102 443	118 978
Avsättningar				
Garantiavsättningar		0	217	1 000
Långfristiga skulder				
Skulder till kreditinstitut		1 713	4 064	3 344
Kortfristiga skulder				
Checkräkningskredit		16 950	0	0
Övriga skulder till kreditinstitut		1 195	1 540	1 560
Leverantörsskulder		26 695	34 569	46 142
Aktuella skatteskulder		690	359	0
Övriga skulder		1 124	4 205	4 656
Upplupna kostnader och förutbetalda intäkter		8 760	4 115	5 681
Summa kortfristiga skulder		55 414	44 788	58 039
SUM M A EGET KAPITAL OCH SKULDER		173 292	151 512	181 360

Koncernens förändring av eget kapital

TSEK	Aktiekapital	Fond för utvecklings- utgifter	Övrigt tillskjutet kapital	Annat eget kapital inklusive årets resultat	Totalt eget kapital
Ingående balans 2024-01-01	1 298	72 682	133 455	-88 457	118 978
Periodens resultat	0	0	0	1 381	1 381
Utdelning till aktieägare	0	0	0	5 191	-5 191
Kvalificerade personaloptioner	0	0	0	1 046	1 046
Omräkningsdifferens	0	0	0	-49	-49
Förändring av fond för utvecklingsutgifter	0	13 032	0	-13 032	0
Utgående balans 2024-09-30	1 298	85 714	133 455	-104 302	116 165

TSEK	Aktiekapital	Fond för utvecklings- utgifter	Övrigt tillskjutet kapital	Annat eget kapital inklusive årets resultat	Totalt eget kapital
Ingående balans 2023-01-01	1 297	59 227	133 186	-114 706	79 004
Periodens resultat	0	0	0	22 551	22 551
Nyemission	0	0	0	0	270
Kvalificerade personaloptioner	0	0	0	470	470
Omräkningsdifferens	0	0	0	148	148
Förändring av fond för utvecklingsutgifter	0	9 499	0	-9 499	0
Utgående balans 2023-09-30	1 297	68 726	133 186	-10 1036	102 443

Koncernens kassaflödesanalys

TSEK	jul-sep		jan-sep		jan-dec
	2024	2023	2024	2023	2023
Den löpande verksamheten					
Rörelseresultat	-4 777	11 029	4 541	23 310	37 101
Justering av poster som inte ingår i kassaflöde	2 251	1 795	6 401	4 052	7 380
Erlagd ränta	-212	-495	-467	-648	-651
Betald inkomstskatt	-118	63	224	-6	100
Kassaflöde från den löpande verksamheten före förändring av rörelsekapital	-2 856	12 392	10 699	26 708	43 930
Förändring av rörelsekapital					
Minskning (+)/ Ökning (-) av varulager	704	-5 930	-2 280	-11 175	-10 516
Minskning (+)/ Ökning (-) av rörelsefordringar	11 683	10 987	-11 237	-10 824	-2 045
Minskning (-)/ Ökning (+) av rörelseskulder	-13 254	-5 273	-21 248	4 528	17 188
Kassaflöde från löpande verksamhet	-3 723	12 177	-24 066	9 237	48 558
Investeringsverksamhet					
utvecklingsarbeten	-5 279	-5 058	-17 228	-13 266	-18 567
Förvärv av patent	-131	-86	-401	-365	-512
Förvärv av inventarier, verktyg och installationer	203	-2 372	-165	-2 427	-1 857
anläggningstillgångar	16	16	48	48	65
Kassaflöde från investeringsverksamhet	-5 191	-7 499	-17 746	-16 009	-20 871
Nyemmisson	0	0	0	0	270
Utdelning till aktieägare	0	0	5 191	0	0
Amortering av lån	-315	-448	-1 209	-1 343	-1 790
Finansiell leasing	0	1 384	0	1 384	
Förändring av checkräkningskredit	16 950	0	16 950	0	0
Kassaflöde från finansieringsverksamhet	16 635	937	10 550	41	-409
Periodens kassaflöde	7 721	5 613	-31 262	-6 731	27 278
Ingående likvida medel	2 706	2 067	41 689	14 411	14 411
Utgående likvida medel	10 427	7 680	10 427	7 680	41 689

Moderbolagets resultaträkning

TSEK	jul-sep		jan-sep		jan-dec
	2024	2023	2024	2023	2023
Rörelseintäkter, lagerförändring m.m.					
Nettoförsäljning	36 493	53 345	144 832	159 852	239 652
Aktiverat arbete för egen räkning	5 279	5 058	17 228	13 266	18 567
Övriga intäkter	0	6 017	1 084	13 610	4 967
Summa rörelseintäkter m.m.	41 772	64 420	163 144	186 728	263 186
Rörelsekostnader					
Handelsvaror	-21 271	-31 945	-81 451	-100 578	-144 473
Övriga externa kostnader	-8 538	-6 513	-27 461	-18 417	-30 612
Personalkostnader	-11 890	-8 006	-37 066	-26 098	-37 433
Övriga rörelsekostnader	-212	-1 449	0	-4 071	0
Av- och nedskrivningar av materiella och immateriella anläggningstillgångar	-1 666	-3 922	-4 952	-10 092	-6 178
Summa rörelsekostnader	-43 577	-51 835	-150 930	-159 256	-218 696
Rörelseresultat (EBIT)	-1 805	12 585	12 214	27 471	44 491
Finansiella poster					
resultatposter	-169	-390	-336	-542	-470
Resultat efter finansiella poster	-1 974	12 196	11 878	26 929	44 021
Resultat före skatt	-1 974	12 196	11 878	26 929	44 021
Skatt	192	0	-2 693	0	2 587
Periodens resultat	-1 781	12 196	9 185	26 929	46 607
Resultat per aktie efter skatt	-0,04	0,24	0,23	0,52	0,85
Antal aktier före utspädning	51 906 809	51 866 809	51 906 809	51 866 809	51 906 809
Antal aktier efter utspädning	52 406 809	52 041 809	52 406 809	52 041 809	52 041 809

Moderbolagets balansräkning

TSEK	Not	2024-09-30	2023-09-30	2023-12-31
TILLGÅNGAR				
Immateriella anläggningstillgångar				
Balanserade utvecklingskostnader	3	85 714	68 726	72 682
Patent och Licenser		4 496	4 110	4 506
<i>Summa immateriella anläggningstillgångar</i>	5	<i>90 210</i>	<i>72 836</i>	<i>77 187</i>
Materiella anläggningstillgångar				
Inventarier, verktyg och installationer		1 909	1 708	1 302
Finansiella anläggningstillgångar				
Andelar i koncernföretag		10	10	10
Andra långfristiga fordringar		209	275	257
Uppskjutna skattefordran		0	0	2 587
Summa Anläggningstillgångar	4	92 338	74 828	81 343
Omsättningstillgångar				
Kortfristiga fordringar				
Varulager		22 074	20 453	19 794
Kundfordringar		41 886	42 209	32 278
Fordringar hos koncernföretag		20 735	9 755	13 098
Övriga fordringar		1 100	722	1 182
Förutbetalda kostnader och upplupna intäkter		3 343	2 563	2 243
Kassa och bank		10 419	7 528	41 402
Summa Omsättningstillgångar		99 557	83 231	109 997
SUM M A TILLGÅNGAR		191 895	158 059	191 340

TSEK	Not	2024-09-30	2023-09-30	2023-12-31
EGET KAPITAL OCH SKULDER				
Bundet eget kapital				
Aktiekapital		1 298	1 297	1 298
Ej registrerat aktiekapital		0	270	
Fond för utvecklingsutgifter		85 714	68 726	72 682
<i>Summa bundet eget kapital</i>		<i>87 012</i>	<i>70 292</i>	<i>73 979</i>
Fritt eget kapital		0		
Överkursfond		133 455	133 186	133 455
Balanserat resultat		-92 768	-118 399	-122 198
Periodens resultat		9 185	26 929	46 607
<i>Summa fritt eget kapital</i>		<i>49 872</i>	<i>41 716</i>	<i>57 864</i>
Summa eget kapital		136 884	112 008	131 843
Avsättningar				
Garantiavsättningar		0	217	1 000
Långfristiga skulder				
Skulder till kreditinstitut		0	2 079	341
Kortfristiga skulder				
Checkräkningskredit		16 950	0	0
Övriga skulder till kreditinstitut		922	500	1 790
Leverantörsskulder		26 557	34 567	46 049
Aktuella skatteskulder		698	368	0
Övriga skulder		1 124	4 205	4 656
Upplupna kostnader och förutbetalda intäkter		8 760	4 115	5 660
Summa kortfristiga skulder		55 010	43 755	58 155
SUM M A EGET KAPITAL OCH SKULDER		191 895	158 059	191 340

Moderbolagets kassaflödesanalys

TSEK	jul-sep		jan-dec		jan-dec
	2024	2023	2024	2023	2023
Den löpande verksamheten					
Rörelseresultat	-1805	12 585	12 214	27 471	44 491
Justeringsposter som inte ingår i kassaflöde	2 272	1 427	6 451	4 304	7 672
Erlagd ränta	-169	-390	-336	-543	-470
Betald inkomstskatt	-119	63	232	3	100
Kassaflöde från den löpande verksamheten före förändring av rörelsekapital	178	13 684	18 561	31 235	51 793
Förändring av rörelsekapital					
Minskning (+)/ Ökning (-) av varulager	704	-5 930	-2 280	-11 175	-10 516
Minskning (+)/ Ökning (-) av rörelsefordringar	8 837	9 370	-18 795	-15 518	-9 650
Minskning (-)/ Ökning (+) av rörelseskulder	-13 083	-5 587	-20 485	3 591	16 215
Kassaflöde från löpande verksamhet	-3 364	11 537	-22 999	8 134	47 842
Investeringsverksamhet					
Förvärv av balanserade utgifter för utvecklingsarbeten	-5 279	-5 058	-17 228	-13 266	-18 567
Förvärv av patent	-131	-86	-401	-365	-784
Förvärv av interantariar, verktyg och installationer	-64	-123	-952	-178	140
Förändring av övriga finansiella anläggningstillgångar	16	16	48	48	65
Kassaflöde från investeringsverksamhet	-5 458	-5 250	-18 534	-13 761	-19 147
Tecknat men ej inbetalt aktiekapital	0	270	0	270	
Utdelning till aktieägare	0		-5 191		
Amortering av lån	-314	-448	-1 209	-1 343	-1 790
Förändring av checkräkningskredit	16 950	0	16 950	0	0
Kassaflöde från finansieringsverksamhet	16 636	-178	10 550	-1 073	-1 520
Periodens kassaflöde	7 814	6 110	-30 983	-6 699	27 175
Ingående likvida medel	2 605	1 418	4 140	14 227	14 227
Utgående likvida medel	10 419	7 528	10 419	7 528	41 402

Moderbolagets förändring av eget kapital

	Aktiekapital	Ej registrerad Aktiekapital	Fond för utvecklings- utgifter	Överkursfond	Årets- och balanserat resultat	Totalt eget kapital
TSEK						
Ingående balans 2024-01-01	1 298	0	72 682	133 455	-75 591	131 843
Periodens resultat	0	0	0	0	9 185	9 185
Utdelning till aktieägare	0	0	0	0	-5 191	-5 191
Kvalificerade personaloptioner	0	0	0	0	1 046	1 046
Förändring av fond för utvecklingsutgifter	0	0	13 032	0	-13 032	0
Utgående balans 2024-09-30	1 298	0	85 714	133 455	-83 583	136 884

	Aktiekapital	Ej registrerad Aktiekapital	Fond för utvecklings- utgifter	Överkursfond	Årets- och balanserat resultat	Totalt eget kapital
TSEK						
Ingående balans 2023-01-01	1 297	0	59 227	133 186	-109 371	84 339
Periodens resultat	0	0	0	0	26 929	26 929
Ej registrerad nyemission	0	270	0	0	0	270
Kvalificerade personaloptioner	0	0	0	0	470	470
Förändring av fond för utvecklingsutgifter	0	0	9 499	0	-9 499	0
Utgående balans 2023-09-30	1 297	270	68 726	133 186	-91 471	112 008

Noter

Not 1 Allmänna redovisningsprinciper

Delårsrapporten är upprättad i överensstämmelse med årsredovisningslagens bestämmelser och i enlighet med regler för First North Nordic Growth Market. I övrigt har samma redovisningsprinciper och beräkningsmetoder använts i delårsrapporten som i den senaste årsredovisningen, enligt Årsredovisningslagen och Bokföringsnämndens allmänna råd BFAR 2012:1 Års- och koncernredovisning (K3). För koncernen och moderbolaget har redovisningsprinciper, beräkningsgrunder och bedömningar tillämpats i enlighet med den senaste årsredovisningen.

Not 2 Intäktsredovisning

Intäkter har tagits upp till verkligt värde av det som erhållits eller kommer att erhållas och redovisas i den omfattning det är sannolikt att de ekonomiska fördelarna kommer att tillgodogöras koncernen och intäkterna kan beräknas på ett tillförlitligt sätt. Koncernen redovisar intäkten vid en tidpunkt, denna tidpunkt inträffar normalt när risken över varorna har överförts till kund, vilket utgör vid leveranstidpunkten (i enlighet med de fraktvillkor som gäller för det specifika avtalet).

Företaget säljer även support för koncernens hårdvaror, för att underlätta kundens anpassning av tekniken till deras produkter. Supportavtalen tecknas för en viss tidsperiod till ett fast pris, och intäkterna redovisas linjärt över denna tidsperiod. Intäktsströmmarna består av; Försäljning av hårdvaruprodukter och mjukvara samt intäkter från licens- och supportavtal.

Not 3 Balanserade utgifter för utvecklingsarbeten och liknande

Företaget redovisar internt upparbetade utvecklingsarbeten och tillämpar aktiveringsmodellen vilket innebär att samtliga utgifter som avser framtagandet av en internt upparbetad immateriell anläggningstillgång (till exempel material och löner) aktiveras och skrivs av under tillgångens beräknade nyttjandeperiod, om man kan påvisa att nedanstående förutsättningar är uppfyllda:

- Det är tekniskt möjligt för företaget att färdigställa den immateriella tillgången så att den kan användas eller säljas, och det är företagets avsikt att göra detta.
- Företaget visar hur den immateriella tillgången kommer att generera sannolika ekonomiska fördelar
- Företaget kan på ett tillförlitligt sätt beräkna de utgifter som är hänförliga till den immateriella tillgången under dess utveckling

Motsvarande belopp som aktiveras överförs till fond för utvecklingsutgifter

Aktiverade utvecklingskostnader

TSEK	jul-sep		jan-sep		jan-dec
	2024	2023	2024	2023	2023
Aktiverade utvecklingskostnader	5 279	5 058	17 228	13 266	18 567
Rörelsekostnader	-22 506	-15 707	-69 479	-48 308	-72 744
Aktiveringsgrad	23%	32%	25%	27%	26%

Not 4 Anläggningstillgångar

Immateriella och materiella anläggningstillgångar tas upp till anskaffningsvärdet minskat med ackumulerade avskrivningar enligt plan samt eventuella nedskrivningar. Avskrivning sker linjärt över den förväntade nyttjandeperioden med hänsyn till väsentligt restvärde.

Följande avskrivning tillämpas:

Inventarier, verktyg och installationer 5 år.

Balanserade utvecklingskostnader 10 år

Patent 10 år

Not 5 Väsentliga uppskattningar och bedömningar

Koncernens produktutveckling aktiveras och planenlig avskrivning inleds i samband med att produkten tillgängliggörs för kund. Vid balansdagen 30 september 2024 uppgick immateriella tillgångar till 90 210 TSEK (72 836) varav 4 496 TSEK (4 110) avsåg patent och licenser. Styrelsen gör bedömningen att koncernens immateriella tillgångarnas nyttjandeperiod uppgår till 10 år vilket återspeglar förväntad förbrukningstid av tillgången.

Om aktien

Det totala antalet aktier i Maven Wireless Sweden AB (publ) uppgick per den 30 september 2024 till 51 906 809 aktier (51 866 809). Maven Wireless Sweden AB (publ) är ett avstämningsbolag vilket innebär att aktiebok förs av

Euroclear. Mavens aktie är noterad på Nasdaq First North Growth Market sedan 10 juni 2021.

Aktiens kortnamn: MAVEN

ISIN-kod: SE0015961180

STÖRSTA AKTIEÄGARE PER DEN 30 SEPTEMBER 2024

Aktieägare	Antal aktier och röster	Andel av kapital och röster (%)
Gunnar M almström*	7 400 304	14,26%
Göran Grosskopf**	4 708 372	9,07%
Fredrik Ekström	4 010 249	7,73%
Almi Invest Green Tech AB	2 418 416	4,66%
Yvonne Adesam	2 408 698	4,64%
Miriam Samuelsson	2 408 698	4,64%
Totalt aktieägare med innehav överstigande 4 procent	23 354 737	44,99%
Övriga aktieägare	28 552 072	55,01%
Totalt	51 906 809	100,00%

* Avser eget innehav och genom det helägda bolaget Bånudden Drifts AB (dotterbolag Gripsholm Holding AB)

** Indirekt innehav genom kapitalförsäkring

AKTIEKURS 30 SEPTEMBER, SEK

11,95

KURSUTVEKLING UNDER KVARTALET

-33%

ANTAL ÄGARE

2 926

ANTAL OMSATTA AKTIER UNDER Q3

2 413 471

Styrelsens Försäkran

Styrelsen och verkställande direktören försäkrar att delårsrapporten ger en rättvisande översikt av koncernens verksamhet, ställning och resultat samt beskriver väsentliga risker och osäkerhetsfaktorer som koncernen står inför.

Kista, den 18 oktober 2024

Maven Wireless Sweden AB

Org.nr 559065-6384

Anders Björkman

Styrelseordförande

Anders Olin

Styrelseledamot

Anders Björck

Styrelseledamot

Göran Grosskopf

Styrelseledamot

Gunnar Malmström

Styrelseledamot

Johan Lundquist

Styrelseledamot

Noora Jayasekara

Styrelseledamot

Fredrik Ekström

Verkställande direktör

Revision

Denna delårsrapport har inte granskats av koncernens revisor.

Nyckeltal	Definition	Motivering
Nettoomsättningstillväxt (%)	Förändring av nettoomsättning i procent av föregående periods nettoomsättning	Måttet används för att följa utvecklingen av koncernens verksamhet mellan olika perioder
Bruttomarginal	Nettoomsättning minus handelsvaror	Måttet används för att mäta produktlönsamheten
Bruttovinstmarginal (%)	Bruttovinst i procent av nettoomsättning	Måtten är viktig för att visa marginalen för att täcka företagets rörelsekostnader
Rörelsekostnader	Försäljnings- och marknadsföringskostnader, administrationskostnader och utvecklingskostnader	Visar bolagets totala rörelsekostnader. Att sätta dem i relation till omsättningen visar företagets kostnadseffektivitet.
EBITDA	Resultat före finansiella poster, skatt och av- och nedskrivningar	Nyckeltalet används för att följa upp bolagets resultat genererat av den löpande verksamheten och underlättar jämförelser av lönsamhet mellan olika bolag och branscher
Rörelseresultat (EBIT)	Beräknas som rörelseresultat före finansiella poster och skatt	Rörelseresultatet ger en samlad bild av den totala resultatgenereringen i den operativa verksamheten
Rörelsemarginal (%)	Rörelseresultat i procent av periodens nettoomsättning.	Rörelsemarginal är en nyckelkomponent för att förstå koncernens vinstgenerering
Kassaflöde från den löpande verksamheten	Resultat efter finansiella poster plus poster som inte påverkar kassaflöde minus förändring av rörelsekapital	Måttet används för att följa huruvida bolaget kan generera ett tillräckligt positivt kassaflöde för att upprätthålla sin verksamhet samt generera överskott för framtida investeringar
Antal aktier	Antal akter vid periodens slut	Icke finansiellt mått
Resultat per aktie efter utspädning	Periodens resultat dividerat med antalet aktier efter utspädning under perioden	
Eget kapital per aktie	Eget kapital dividerat med antal aktier vid periodens slut	Måttet visar storleken på ägarnas investerade kapital per aktie ur ett ägarperspektiv

Definitioner

”2G”, ”3G”, ”4G”, ”5G” - Ett ”G” står för en särskild generation av trådlös kommunikation. Varje ny generation av trådlös teknologi måste uppfylla vissa standardiserade krav

”APAC” - Avser försäljningsregionen Asia & Pacific.

”Brownfield marknaden” – Avser en befintlig del av marknaden som redan adresseras av konkurrerande företag eller lösningar.

”BTS” - Avser Base Transceiver Station. Är en komponent i radionätet som styr radioenheterna i radionätverket, även kallad basstation.

”CAT6a” - Kan stödja dataöverföringshastigheter på upp till 10 Gbps över Ethernet.

DAS - Avser distribuerat antenssystem. Det är en uppsättning av elektroniska komponenter som används för att skapa ett trådlöst nätverk.

”Gbps” - Avser gigabytes per sekund. Är ett mått på yttre dataöverföring eller nätverksöverföringshastighet.

”dBm” - Är en förkortning för effektförhållandet i decibel (dB) för den uppmätta effekten refererad till en milliwatt (mW).

LTE - står för Long Term Evolution och är en standard för mobilt bredband via 4G. LTE är ett registrerat varumärke som ägs av ETSI.

”MEAT” - Avser försäljningsregionen Mellanöstern, Afrika samt Turkiet.

”MIMO” - Avser Multiple Input Multiple Output. Det är en teknik för att skicka och ta emot mer än en datasignal på samma kanal samtidigt genom att använda mer än en antenn.

”Off air” - En radiosändare som tar emot sin insignal från makronätet, alltså radionätet utomhus, även kallad repeater.

O-RAN - Avser Open RAN. En mjukvarucentrerad öppen standard för radionätverk.

RAN - RAN (Radio Access Network) är de trådlösa delarna i det mobila nätverkskommunikationssystemet.

Remoteenhet - Radioenheter som är kopplade via fiber till basstationer via centraliserade hubbar

”RRU” - Avser Remote Radio Unit. Det är en fjärrradiomottagare som ansluter till en operatörsradiopanel via ett elektriskt eller trådlöst gränssnitt.

”SFP28” - Avser en fiberoptisk modul inkluderande laser som kommunicerar över en fiberlänk med datahastigheter upp till 28 Gbps

TETRA - Avser en teknisk standard avseende blåljusradio över mobila radiosystem definierat av European Telecommunications Standard Institute.

”UHF” - Avser ultrahigh frequency. Används i detta sammanhang för radiosystem i 400-Megahertz spannet för radiotjänster för blåljusradio

”VHF” - Avser very high frequency. Används ofta för FM-radiosändningar, tvåvägs landmobila radiosystem, långväga datakommunikation och marin kommunikation.



Investor relations

Kalendarium

Kvartalsrapport Q3	18 oktober 2024
Bokslutskommuniké	7 februari 2025
Kvartalsrapport Q1	25 april 2025
Bolagsstämma.....	7 maj 2025

Kontaktuppgifter

Fredrik Ekström, VD

fredrik.ekstrom@mavenwireless.com

08-760 43 00

Claudia Munoz, CFO

claudia.munoz@mavenwireless.com

08-760 43 00

Övrig kontaktinfo

Torshamnsgatan 39b

164 40 Kista

Org. nr: 559065-6384