

25 INVISIO[®]
anniversary_{th}

Protection
at work,
a better life
at home

INVISIO[®]

Delårsrapport januari-juni 2024

Stark tillväxt med rekordförsäljning och flera nya produkter lanserade

”INVISIOs positiva utveckling fortsatte under det andra kvartalet 2024. Försäljningen var rekordhög och tillväxten stark. Flera nya produkter stärker vår marknadsledande position ytterligare. Sammanfattningsvis är INVISIO mycket väl positionerad för att utnyttja de möjligheter som en alltmer aktiv marknad erbjuder för fortsatt tillväxt.”

Lars Højgård Hansen, VD

Viktiga händelser under kvartalet

- Det nya in-ear headsetet INVISIO X7 har i oberoende tester uppnått en banbrytande nivå av hörselskydd på 39 dB SNR, vilket är ännu bättre än tidigare presenterade initiala resultat.
- Den nyligen annonserade produktnyheten INVISIO Link™ utökar Intercom-systemets kapacitet genom att möjliggöra krypterad trådlös kommunikation runt ett fordon.
- Funktionaliteten i Intercom-systemet utökades ytterligare genom lanseringen av den nya appen INVISIO Control™, som erbjuder ett intuitivt gränssnitt för en realtidsvisualisering av alla radioapparater anslutna till systemet.
- Racal Acoustics lokala IT-miljö i Storbritannien utsattes för en cyberattack. IT-miljön kunde dock snabbt återställas och all verksamhet fortsatte utan avbrott, vilket innebar att åtaganden gentemot kunderna inte påverkades.

Viktiga händelser efter kvartalet

- Inga händelser efter kvartalet finns att rapportera.



MSEK	Q2			Jan-jun			Helår 2023
	2024	2023	Δ %	2024	2023	Δ %	
Intäkter	552,7	269,8	105	860,9	581,2	48	1 238,5
Bruttovinst	257,4	163,3	58	445,4	357,9	24	747,3
Bruttomarginal, %	46,6	60,5		51,7	61,6		60,3
EBITDA	115,0	60,5	90	180,3	157,1	15	308,2
EBITDA-marginal, %	20,8	22,4		20,9	27,0		24,9
Rörelseresultat	99,7	45,4	119	150,2	129,3	16	242,9
Rörelsemarginal, %	18,0	16,8		17,4	22,2		19,6
Periodens resultat	73,9	27,3	170	109,8	87,3	26	178,4
Periodens resultat per aktie, SEK	1,62	0,60	170	2,41	1,92	26	3,91
Kassaflöde från den löpande verksamheten	-35,3	85,9	-141	-18,5	166,2	-111	204,7
Orderingång	245,2	402,0	-39	918,3	717,2	28	1 273,5
Orderbok	719,4	790,3	-9	719,4	790,3	-9	602,8

Nyckeltal exklusive beställningen av radiosystem för fordon från tredje part offentliggjord 12 mars 2024¹

MSEK	Q2			Jan-jun			Helår 2023
	2024	2023	Δ %	2024	2023	Δ %	
Intäkter	389,0	269,8	44	697,1	581,2	20	1 238,5
Bruttovinst	245,7	163,3	50	433,7	357,9	21	747,3
Bruttomarginal,%	63,2	60,5		62,2	61,6		60,3
Orderingång	245,2	402,0	-39	678,2	717,2	-5	1 273,5
Orderbok	643,1	790,3	-19	643,1	790,3	-19	602,8

1) Ytterligare information finns i pressrelease publicerad 12 mars 2024.



VD-kommentar

Stark tillväxt med rekordförsäljning och flera nya produkter

INVISIOs starka utveckling fortsatte även under det andra kvartalet 2024. De totala intäkterna nådde 552,7 MSEK (269,8). Exklusive radioleveranser från tredjepart som offentliggjordes 12 mars, uppgick intäkterna till 389,0 MSEK, vilket är det högsta hittills i ett enskilt kvartal. Följaktligen var tillväxten stark.

Bruttomarginalen i kvartalet påverkades av ovanstående nämnd radioorder och uppgick till 46,6 procent (60,5). Exklusive radioordern var marginalen 63,2 procent.

Större leveranser av tredjepartprodukter tillhör inte INVISIOs kärnverksamhet, men kan ske om det bedöms som affärsmässigt och strategiskt rätt.

Rörelsekostnaderna under kvartalet innehåller engångsposter på närmare 15 MSEK relaterade till cyberattacken mot Racal Acoustics, förberedelser för CSRD rapporteringen samt aktiviteter kopplade till vårt 25-årsjubileum.

Rörelsekostnaderna, exklusive engångsposter, visar en mindre ökning jämfört med föregående kvartal men har i stort sett varit på samma nivå under de senaste fyra kvartalen.

Rörelsekostnaderna drivs framför allt av framtidsorienterade satsningar för att kunna utnyttja möjligheterna i den allt mer aktiva marknaden.

Rörelsemarginalen uppgick till 18,0 procent (16,8) i kvartalet. Ordergången uppvisar en naturlig fluktuation och nådde 245,2 MSEK (402,0). Vid periodens slut uppgick orderboken, exklusive kommande leveranser av tredjeparts-radio, till 643,1 MSEK (790,3).

Kassaflöde har påverkats i kvartalet av att vi förutbetalat en större leverantör för att erhålla en kassarabatt och för att försäljningen var hög mot slutet av perioden – följaktligen har kundfordringarna också ökat.

Eurosatory i Paris: En stor framgång

INVISIO deltog i början av juni på Eurosatory i Paris, en av årets största försvars- och säkerhetsmässor. Mässan var en stor framgång med betydande intresse för det nyligen lanserade headsetet INVISIO X7 och de två nya produkttyperna kopplade till Intercom-systemet: INVISIO Link™ – som möjliggör krypterad trådlös kommunikation runt ett fordon och appen INVISIO Control™ – som erbjuder ett intuitivt gränssnitt för en realtidsvisualisering av anslutna radioapparater. Även INVISIO V60 ADP, som möjliggör datatrafik, samt Racal Acoustics produktportfölj tilldrog sig stort intresse.

Aldrig tidigare har vi kunnat visa upp så många nya produkter och en så bred produktportfölj, vilket resulterade i att det flera dagar var kö utanför montern av intresserade som ville ta del av produkt demonstrationer.

X7 klarar tre gånger högre bullernivåer än näst bästa alternativet

Det nya INVISIO X7 in-ear headsetet har, i oberoende tester, uppvisat en banbrytande nivå av hörselskydd på 39 dB SNR. Headsetet överträffar därmed alla andra taktiska headset för användare på fältet. En användare av INVISIO X7 kan tåla tre gånger högre ljudnivåer och klara av åtta gånger längre exponering av högt buller än det näst bästa alternativet. För de absolut mest krävande ljudnivåerna, som till exempel i ett fordon, kan skyddsförmågan dessutom stärkas ytterligare genom samtidig användning av ett over-the-ear headset.

Det stora intresse som redan visats för produkten gör att vi förväntar en betydande försäljning redan under 2024.

Stark kultur driver tillväxten

INVISIOs starka företagskultur är avgörande för att säkerställa en fortsatt hög tillväxt. Den gemensamma värdegrunden och visionen har bidragit till ett högt medarbetarengagemang och lojalitet och detta underlättar även rekryteringen av specialistkompetens.

Detta är något som också syns tydligt i de årliga medarbetarundersökningarna, Employee Net Promoter Score (eNPS), där det senaste resultatet uppgick till 50, vilket är mycket högt och ett gott betyg för INVISIO som arbetsgivare.

I juni stärkte vi kulturen ytterligare genom att bjuda in alla medarbetare i gruppen till Köpenhamn för produktträning och för att tillsammans fira INVISIOs första 25 år.

Fortsatt positiva förväntningar på 2024

Det är vår övertygelse att aktivitetsnivån i marknaden kommer förbli hög under många år framöver. Till drivkrafterna hör både ett betydande moderniseringsbehov och kraftigt ökade militära anslag. Det är dock viktigt att påpeka att vi ännu inte har sett de fulla konsekvenserna av de högre militära anslagen. Vi bedömer att dessa ökningskommer att påverka efterfrågan först mot slutet av 2024 eller i början av 2025, och därefter under många år framöver.

Vi kan också konstatera att kunderna i allt högre grad föredrar beprövade och färdiga lösningar utan behov av egna modifieringar, vilket ger oss en betydande konkurrensfördel.

Till följd av de senaste årens utveckling av både produktportfölj och kundbas står INVISIO mycket väl rustat. Från denna position ser vi nu fram emot att utnyttja de möjligheter som en alltmer attraktiv marknad erbjuder.

Lars Højgård Hansen, VD

245 MSEK

Ordergång, Q2 2024

643 MSEK

Orderbok, Q2 2024, exklusive radioorder

389 MSEK

Intäkter, Q2 2024, exklusive radioorder

18%

Rörelsemarginal, Q2 2024

27%

Försäljningstillväxt, R12, exklusive radioorder

17%

Rörelsemarginal, R12

Orderingång, omsättning och resultat

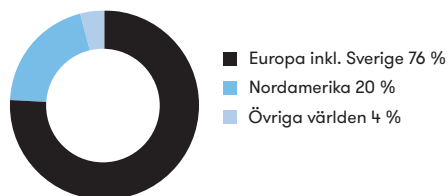
Andra kvartalet 2024

Orderingången i kvartalet uppgick till 245,2 MSEK (402,0). Orderboken rymde beställningar till ett värde av 719,4 MSEK (790,3). Orderbok, exklusive beställningen av radiosystem för fordon från tredje part, offentliggjord 12 mars 2024, uppgick till 643,1 MSEK.

Intäkterna under kvartalet uppgick till 552,7 MSEK (269,8). I jämförbara valutor uppgick omsättningen till 551,5 MSEK. Intäkterna exklusive radioorder var 389,0 MSEK, vilket är det högsta för ett enskilt kvartal.

Bruttovinsten uppgick till 257,4 MSEK (163,3) och bruttomarginalen till 46,6 procent (60,5). INVISIO erhåller en service-marginal understigande 10 procent för beställningen av radiosystem från tredje part, vilket påverkar redovisad marginal negativt. Bruttovinsten respektive bruttomarginalen exklusive radioorder uppgick till 245,7 MSEK respektive 63,2 procent.

Intäkter per geografiskt område under kvartalet (%)



Rörelsekostnaderna i kvartalet inklusive avskrivningar uppgick till 157,7 MSEK (117,9). Ökningen, som är 34 procent jämfört med motsvarande kvartal föregående år, hänförs framför allt till framåtriktade satsningar i enlighet med tillväxtstrategin i form av fler medarbetare inom R&D och försäljning.

Rörelsekostnaderna omfattar även engångsposter om närmare 15 MSEK relaterade till cyberattacken mot Racal Acoustics, förberedelser för CSRD-rapporteringen samt aktiviteter relaterade till bolagets 25-årsjubileum.

Nivån för rörelsekostnaderna, exklusive engångsposter, har förblivit i stort sett oförändrad under de senaste fyra kvartalen.

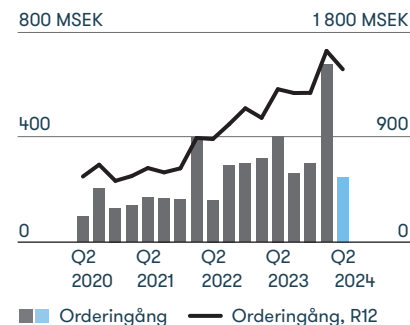
EBITDA uppgick till 115,0 MSEK (60,5), vilket resulterade i en marginal om 20,8 procent (22,4).

Under kvartalet aktiverades utvecklingskostnader till ett värde av 15,8 MSEK (9,4).

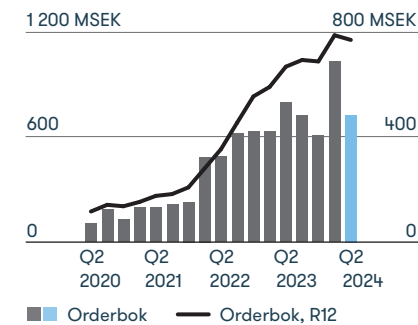
Avskrivningarna i kvartalet uppgick till 15,3 MSEK (15,1). Avskrivningar avseende färdigställda utvecklingsprojekt uppgick till 5,5 MSEK (6,1). Av de resterande 9,8 MSEK (9,0) avser 3,4 MSEK (3,3) avskrivningar av övriga immateriella tillgångar. Ingår gör även avskrivning av nyttjanderätter (leasing) om 3,4 MSEK (3,7) samt avskrivning av materiella anläggningstillgångar om 3,0 MSEK (2,0). För ytterligare information se not 3.

Rörelseresultatet (EBIT) var 99,7 MSEK (45,4) och rörelsemarginalen uppgick till 18,0 procent (16,8).

Orderingång i kvartalet och R12 (MSEK)



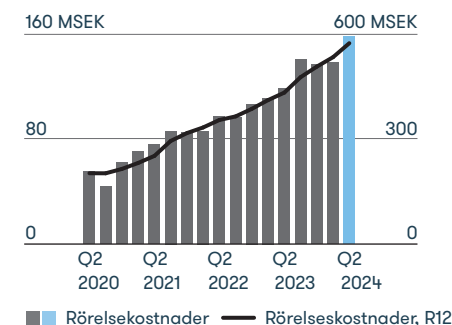
Orderbok i kvartalet och R12 (MSEK)



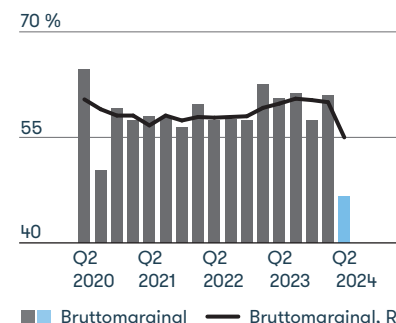
Intäkter i kvartalet och R12 (MSEK)



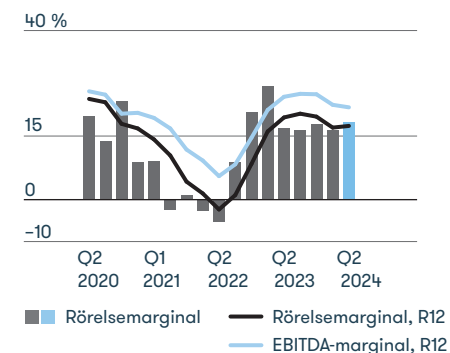
Rörelsekostnader i kvartalet och R12 (MSEK)



Bruttomarginal i kvartalet och R12 (%)



Rörelsemarginal i kvartalet och R12 samt EBITDA-marginal R12 (%)



Datan i graferna inkluderar radioorder offentliggjord 12 mars 2024.

Orderingång, omsättning och resultat (forts.)

Finansnettot uppgick till 1,1 MSEK (-7,9). Resultat före skatt uppgick till 100,8 MSEK (37,6) och periodens resultat uppgick till 73,9 MSEK (27,3). Resultatet per aktie blev 1,61 SEK (0,60).

Första halvåret 2024

Intäkterna för första halvåret 2024 uppgick till 860,9 MSEK (581,2). I jämförbara valutor var omsättningen 863,3 MSEK.

Intäkterna, exklusive beställningen av radiosystem från tredje part offentliggjord 12 mars 2024, var 697,1 MSEK. Det är en ökning med 20 procent jämfört med motsvarande period föregående år.

Orderingången för första halvåret 2024 uppgick till 918,3 MSEK (717,2). Orderboken rymde beställningar till ett värde av 719,4 MSEK (790,3). Orderingång och orderbok, exklusive radioorder, uppgick till 683,3 respektive 643,1 MSEK.

Bruttovinsten uppgick till 445,4 MSEK (357,9) och bruttomarginalen till 51,7 procent (61,6). Bruttovinsten respektive bruttomarginal exklusive radioorder uppgick till 433,7 MSEK respektive 62,2 procent.

Rörelsekostnaderna inklusive avskrivningar för första halvåret 2024 var 295,2 MSEK (228,6). Avskrivningarna uppgick till 30,2 MSEK (27,8). Rörelsekostnadernas ökning följer plan och möjliggör för INVISIO att ta tillvara på affärsmöjligheterna i en aktivare marknad.

Under perioden aktiverades utvecklingskostnader om 27,4 MSEK (18,0).

EBITDA uppgick till 180,3 MSEK (157,1), vilket resulterade i en marginal om 20,9 procent (27,0).

Rörelseresultatet för perioden uppgick till 150,2 MSEK (129,3) och rörelsemarginalen blev 17,4 procent (22,2).

Finansnettot uppgick till 1,8 MSEK (-8,1), vilket till största delen kan härledas till valutakursförändringar.

Resultat före skatt uppgick till 152,0 MSEK (121,1) och periodens resultat uppgick till 109,8 MSEK (87,3).

Resultatet per aktie blev 2,41 SEK (1,92).

Kassaflöde, investeringar och finansiell ställning

Andra kvartalet 2024

Koncernens kassaflöde för andra kvartalet 2024 uppgick till -119,3 MSEK (33,9), varav kassaflödet från den löpande verksamheten var -35,3 MSEK (85,9). Kassaflödet påverkades av en förskottsbetalning till en radioleverantör och en hög försäljning under juni relaterad till radiobeställningen, vilket också fått kundfordringarna att öka.

Lagervärdet vid periodens slut uppgick till 274,0 MSEK (196,7). Lagervärdet avspeglar bolagets förestående leveranser.

Kassaflödet från investeringsverksamheten under kvartalet uppgick till -21,1 MSEK (-29,3).

Kassaflödet från finansieringsverksamheten uppgick till -62,9 MSEK (-22,7) och har påverkats av betald utdelning.

Aktiverade utvecklingskostnader var -15,8 MSEK (-9,4) och nettoinvesteringar i materiella anläggningstillgångar uppgick till -5,3 MSEK (-19,9).

Första halvåret 2024

För perioden januari till juni 2024 uppgick kassaflödet till -118,5 MSEK (95,8), varav kassaflödet från den löpande verksamheten var -18,5 MSEK (166,2). Merparten av förändringen kommer av att en leverantör har erhållit en tidig betalning och att försäljningen var hög i juni, vilket också ökat kundfordringarna.

Kassaflödet från investeringsverksamheten under första halvåret uppgick till -34,4 MSEK (-48,5).

Kassaflödet från finansieringsverksamheten som uppgick till -65,6 MSEK (-21,8) har påverkats av betald utdelning.

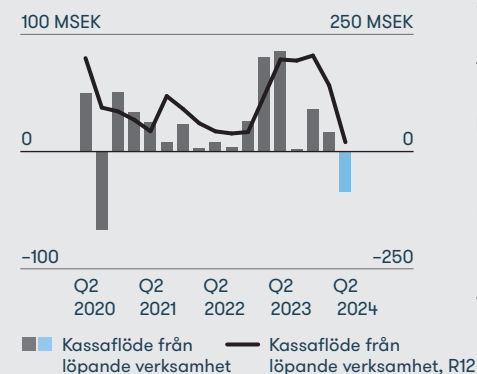
Aktiverade utvecklingskostnader var -27,4 MSEK (-18,0) och nettoinvesteringar i materiella anläggningstillgångar uppgick till -7,0 MSEK (-29,7).

Likvida medel och finansiell ställning

INVISIO har en god finansiell ställning. Koncernens likvida medel vid kvartalets utgång uppgick till 112,3 MSEK (232,3).

Egna kapitalet uppgick vid samma tidpunkt till 805,3 MSEK (672,0), vilket medförde en soliditet om 71 procent (71).

Kassaflöde från den löpande verksamheten i kvartalet och R12 (MSEK)





Övrig information

Moderbolaget

Moderbolagets nettoomsättning för andra kvartalet uppgick till 0,0 MSEK (0,0). Rörelseresultatet var -5,4 MSEK (-4,0). Finansnettot uppgick till 91,7 MSEK (50,6), varav utdelning från dotterföretag utgör 91,2 MSEK (52,5). Vid utgången av perioden uppgick moderbolagets kassa och bank till 8,3 MSEK (43,2). Eget kapital uppgick till 385,2 MSEK (356,5), vilket medförde en soliditet om 98 procent (99). Antalet anställda i moderbolaget var 1 person (1).

Medarbetare

Antalet medarbetare i koncernen, omräknat till heltidstjänster, var 259 (234) vid periodens utgång. Av de anställda var 216 män (191) och 43 kvinnor (43).

Under andra kvartalet 2024 har 4 personer anställts och sedan årsskiftet uppgår antal nyanställda till 11.

I likhet med många teknikföretag är andelen kvinnor i verksamheten relativt låg. Den uttalade målsättningen är att båda könen ska vara representerade bland slutkandidaterna i alla rekryteringsprocesser. Det långsiktiga målet är att uppnå en jämnare könsfördelning.

Väsentliga risker och osäkerhetsfaktorer

INVISIOs verksamhet och resultat påverkas av en rad yttre och inre faktorer. Det pågår en kontinuerlig process för att identifiera alla förekommande risker samt för att bedöma hur respektive risk ska hanteras. Riskerna kan delas in i marknadsrelaterade, verksamhetsrelaterade, hållbarhets- och klimatrelaterade, samt finansiella risker. För en utförligare beskrivning av dessa risker se INVISIOs årsredovisning 2023.

Finansiella instrument

Verkligt värde på koncernens finansiella tillgångar och skulder uppskattas vara lika med det bokförda värdet.

Granskning

Den här delårsrapport är inte granskad av bolagets revisorer.

Stockholm den 19 juli 2024

Lars Højgård Hansen
VD

Kort om INVISIO

Kärnan i INVISIOs affär är att utifrån en hög kundförståelse och innovationsförmåga utveckla och marknadsföra avancerade kommunikationssystem som hjälper yrkesgrupper i bullriga och uppdragskritiska miljöer att arbeta säkrare och effektivare, samtidigt som deras hörsel skyddas.

Det personliga systemet och Intercom-lösningen

INVISIOs erbjudande består dels av personliga kommunikationssystem för användning i fält och i fordon, dels av ett Intercom-system för användning i olika former av transportmedel.

Den personliga utrustningen dämpar höga ljudnivåer och möjliggör störningsfri kommunikation i bullriga och uppdragskritiska miljöer.

Intercom-systemet gör det möjligt för användare av den personliga utrustningen att kommunicera inom gruppen och med andra parter under transport och trådlöst i närheten av ett fordon.

Produkterna marknadsförs under varumärkena INVISIO och Racal Acoustics.

En strukturellt växande nischmarknad

INVISIO vänder sig främst till kunder inom försvar samt polis och säkerhet i USA och Europa samt utvalda länder i Asien. Bolaget uppskattar att det årliga värdet av den totala adresserbara marknaden för den personliga utrustningen och Intercom-systemet uppgår till cirka 14 miljarder kronor.

För närvarande kommer cirka 85 procent av intäkterna från europeiska och amerikanska försvarskunder. Bolaget ser dock kontinuerligt ökande affärsmöjligheter på polis- och säkerhetsmarknaden samt på nya geografiska marknader.

Försäljning primärt genom egna kanaler

Försäljningen sker från huvudkontoret i Köpenhamn och via egna försäljningskontor i USA, Frankrike, Italien, Storbritannien och Thailand. Försäljning sker även via ett globalt nätverk av partners och återförsäljare.

Större affärer sker vanligtvis via upphandlingar, vilka ofta är tidskrävande på grund av kundernas omfattande tester och administrativa processer. INVISIO har ramavtal med långa löptider med kunder i bland annat USA, Kanada, Storbritannien, Australien, Sverige och Danmark.

Ojämnt fördelat orderflöde och omsättning samt olika leveranstider

Ordergång och omsättning kan fluktuera mellan kvartalen och bolagets utveckling bör därför utvärderas i ett längre tidsperspektiv än ett enskilt kvartal eller år.

För produkter under varumärket INVISIO sker leveranserna oftast inom 2–6 månader medan det för lösningar under varumärket Racal Acoustics inte är ovanligt att en första delleverans sker inom ett halvår men efterföljande leveranser först efter 1–3 år, enligt

kundernas utrustningsplaner och fordonsleveranser.

Uppskattningsvis levereras cirka 80 procent av orderboken inom 12 månader.

En organisationsstruktur med fokus på kärnaffären

INVISIO fokuserar på utveckling och försäljning medan europeiska kontraktstillverkare svarar för huvuddelen av tillverkningen. Genom att lägga ut tillverkningen på externa partners säkerställs flexibilitet att kunna hantera variationer i ordervolymer.

Hög tillväxt under god lönsamhet

INVISIO är ett utpräglat tillväxtbolag vars finansiella mål är att försäljningen ska öka med i genomsnitt 20 procent per år och rörelsemarginalen över tid ska överstiga 15 procent.

Trots två år av pandemi-effekter har försäljningen i genomsnitt vuxit med cirka 28 procent per år och rörelsemarginalen har i genomsnitt uppgått till drygt 15 procent under femårsperioden 2019–2023.

Aktien är noterad på Nasdaq Stockholm och återfinns i Mid Cap-segmentet.



Genom att möjliggöra säker kommunikation och skydd för hörseln i kritiska situationer skapar INVISIO värden för såväl enskilda individer som samhället i stort.

Användare

- Säkrare arbetsmiljö
- Ökad operativ förmåga
- Förebygger livslång hörselskada och relaterade problem

Samhället

- Ökad effektivitet
- Lägre kostnader för rehabilitering och ersättning för hörselskador

Koncernens resultaträkning och rapport över totalresultat i sammandrag

MSEK	Not	Q2		Jan-jun		Helår
		2024	2023	2024	2023	2023
Intäkter	2	552,7	269,8	860,9	581,2	1 238,5
Kostnader för sålda varor		-295,3	-106,5	-415,5	-223,3	-491,2
Bruttovinst		257,4	163,3	445,4	357,9	747,3
Rörelsekostnader*	3	-157,7	-117,9	-295,2	-228,6	-504,5
Rörelseresultat		99,7	45,4	150,2	129,3	242,9
Finansiella poster netto		1,1	-7,9	1,8	-8,1	-1,0
Resultat före skatt		100,8	37,6	152,0	121,2	241,9
Inkomstskatt	4	-26,9	-10,3	-42,2	-33,9	-63,5
Periodens resultat		73,9	27,3	109,8	87,3	178,4
ÖVRIGT TOTALRESULTAT						
<i>Poster som senare kan komma att omklassificeras till resultaträkningen</i>						
Periodens omräkningsdifferenser av utländska verksamheter		-6,0	35,8	28,4	43,4	-4,7
Periodens totalresultat		67,9	63,1	138,2	130,8	173,7
(Hänförligt till moderbolagets aktieägare)						
* I rörelsens kostnader ingår avskrivningar med	3	-15,3	-15,1	-30,2	-27,8	-65,3

Data per aktie

	Not	Q2		Jan-jun		Helår
		2024	2023	2024	2023	2023
Periodens resultat per aktie, SEK		1,62	0,60	2,41	1,92	3,91
Periodens resultat per aktie efter utspädning, SEK		1,61	0,60	2,40	1,91	3,91
Eget kapital per aktie, SEK		17,66	14,74	17,66	14,74	15,80
Eget kapital per aktie efter utspädning, SEK		17,12	14,30	17,12	14,30	15,58
Soliditet, %		71	71	71	71	68
Antal aktier, tusental		45 590	45 590	45 590	45 590	45 590
Genomsnittligt antal utestående aktier, tusental		45 590	45 227	45 590	45 138	45 366
Genomsnittligt antal utestående aktier efter utspädning, tusental		47 031	46 761	47 031	46 269	46 237
Aktiekurs vid periodens slut, SEK		233,00	230,00	233,00	230,00	195,60

Koncernens rapport över finansiell ställning i sammandrag

MSEK	Not	2024-06-30	2023-06-30	2023-12-31
TILLGÅNGAR				
Anläggningstillgångar				
Goodwill		61,0	61,3	58,0
Aktiverade utvecklingskostnader	3	129,9	115,9	110,7
Övriga immateriella tillgångar	3	64,5	79,6	67,7
Materiella anläggningstillgångar	3	37,3	29,7	32,9
Nyttjanderätter leasingavtal	3	28,7	37,0	34,2
Lämnade hyresdepositioner		4,4	3,7	4,3
Uppskjutna skattefordringar	4	10,9	6,3	2,6
Summa anläggningstillgångar		336,6	333,5	310,4
Omsättningstillgångar				
Varulager		274,0	196,7	238,2
Kundfordringar		333,9	142,0	219,5
Övriga kortfristiga fordringar		80,2	41,9	59,9
Likvida medel		112,3	232,3	224,9
Summa omsättningstillgångar		800,4	612,8	742,5
SUMMA TILLGÅNGAR		1 137,0	946,3	1 053,0

MSEK	Not	2024-06-30	2023-06-30	2023-12-31
EGET KAPITAL OCH SKULDER				
Eget kapital		805,3	672,0	720,4
Långfristiga skulder				
Leasingskulder		25,1	32,9	26,9
Uppskjutna skatteskulder	4	39,1	41,1	37,6
Summa långfristiga skulder		64,2	74,0	64,4
Kortfristiga skulder				
Leverantörsskulder		105,9	87,8	97,1
Leasingskulder		9,0	8,5	10,9
Övriga kortfristiga skulder		152,6	104,1	160,1
Summa kortfristiga skulder		267,5	200,3	268,1
SUMMA EGET KAPITAL OCH SKULDER		1 137,0	946,3	1 053,0

MSEK	Not	2024-06-30	2023-06-30	2023-12-31
FÖRÄNDRINGAR I KONCERNENS EGET KAPITAL I SAMMANDRAG				
Ingående balans		720,4	510,0	510,0
Nyemission genom utnyttjande av personaloptioner		-	58,6	58,6
Personaloptionsprogram		6,0	4,2	9,6
Utdelning		-59,3	-31,5	-31,5
Totalresultat		138,2	130,8	173,7
Utgående balans		805,3	672,0	720,4

Koncernens rapport över kassaflöde i sammandrag

MSEK	Not	Q2		Jan-jun		Helår
		2024	2023	2024	2023	2023
Den löpande verksamheten						
Resultat före skatt		100,8	37,6	152,0	121,2	241,9
Justeringar för poster som ej ingår i kassaflödet		20,5	20,4	38,6	36,9	75,0
Betalda inkomstskatter		-30,5	-3,3	-42,7	-10,7	-33,3
Kassaflöde från den löpande verksamheten före förändringar i rörelsekapital		90,9	54,7	147,9	147,4	283,6
Förändringar av varulager		-24,4	-39,2	-26,2	-40,8	-98,5
Förändringar av rörelsefordringar		-127,5	70,7	-124,3	53,2	-48,8
Förändringar av rörelseskulder		25,7	-0,2	-15,9	6,3	68,5
<i>Kassaflöde från förändringar i rörelsekapital</i>		<i>-126,1</i>	<i>31,3</i>	<i>-166,4</i>	<i>18,7</i>	<i>-78,9</i>
Kassaflöde från den löpande verksamheten		-35,3	85,9	-18,5	166,2	204,7
Investeringsverksamheten						
Aktivering av utvecklingskostnader		-15,8	-9,4	-27,4	-18,0	-32,4
Förvärv av materiella anläggningstillgångar		-5,3	-19,9	-7,0	-29,7	-21,0
Förvärv av finansiella tillgångar		-	0,0	-	-0,8	-1,6
Kassaflöde från investeringsverksamheten		-21,1	-29,3	-34,4	-48,5	-55,0

MSEK	Not	Q2		Jan-jun		Helår
		2024	2023	2024	2023	2023
Finansieringsverksamheten						
Nyemission genom utnyttjande av personaloptioner		-	58,6	-	58,6	58,6
Upptagande / Amortering av lån		-	-60,0	-	-65,0	-65,0
Förändringar av leasingkulder		-3,7	10,2	-6,4	16,1	-10,6
Utbetald utdelning		-59,3	-31,5	-59,3	-31,5	-31,5
Kassaflöde från finansieringsverksamheten		-62,9	-22,7	-65,6	-21,8	-48,5
PERIODENS KASSAFLÖDE		-119,3	33,9	-118,5	95,8	101,3
Likvida medel vid periodens början		233,0	190,3	224,9	127,1	127,1
Omräkningsdifferens i likvida medel		-1,4	8,0	5,9	9,4	-3,4
Likvida medel vid periodens slut		112,3	232,3	112,3	232,3	224,9

Moderbolagets resultaträkning i sammandrag

MSEK	Not	Q2		Jan-jun		Helår
		2024	2023	2024	2023	2023
Intäkter		0,0	0,0	0,0	0,0	0,1
Rörelsekostnader		-5,4	-4,0	-9,6	-6,6	-12,5
Rörelseresultat		-5,4	-4,0	-9,6	-6,6	-12,5
Finansiella poster netto*		91,7	50,6	91,5	49,9	50,4
Resultat före skatt		86,3	46,6	82,0	43,3	38,0
Inkomstskatt		-	-	-	-	-
Periodens resultat		86,3	46,6	82,0	43,3	38,0
* Varav utdelning från dotterföretag		91,2	52,5	91,2	52,5	52,5

Moderbolagets balansräkning i sammandrag

MSEK	Not	2024-06-30	2023-06-30	2023-12-31
TILLGÅNGAR				
Anläggningstillgångar				
Andelar i koncernföretag		324,1	312,7	318,1
Summa anläggningstillgångar		324,1	312,7	318,1
Omsättningstillgångar				
Fordringar hos koncernföretag		54,0	3,9	3,5
Övriga kortfristiga fordringar		4,8	0,9	1,6
Kassa och bank		8,3	43,2	39,6
Summa omsättningstillgångar		67,1	48,0	44,8
SUMMA TILLGÅNGAR		391,2	360,7	362,9
EGET KAPITAL OCH SKULDER				
Eget kapital				
Bundet eget kapital		67,2	67,2	67,2
Fritt eget kapital		318,0	289,3	289,4
Summa eget kapital		385,2	356,5	356,6
Kortfristiga skulder				
Leverantörsskulder		2,0	0,5	1,3
Skulder till koncernföretag		2,5	2,5	2,5
Övriga kortfristiga skulder		1,4	1,2	2,5
Summa kortfristiga skulder		5,9	4,2	6,3
SUMMA EGET KAPITAL OCH SKULDER		391,2	360,7	362,9

MSEK	Not	2024-06-30	2023-06-30	2023-12-31
FÖRÄNDRINGAR I MODERBOLAGETS EGET KAPITAL				
Ingående balans		356,6	281,9	281,9
Nyemission genom utnyttjande av personaloptioner		-	58,6	58,6
Personaloptionsprogram		6,0	4,2	9,6
Utdelning		-59,3	-31,5	-31,5
Periodens resultat*		82,0	43,3	38,0
Utgående balans		385,2	356,5	356,6
* Varav utdelning från dotterbolag		91,2	52,5	52,5

Noter

Not 1 Redovisnings- och värderingsprinciper

Delårsrapporten för koncernen har upprättats i enlighet med IAS 34, RFR 1, Kompletterande redovisningsregler för koncerner samt Årsredovisningslagen. Moderbolagets redovisning är upprättad i enlighet med RFR 2, Redovisning för juridiska personer samt Årsredovisningslagen. De redovisningsprinciper som tillämpas överensstämmer med de som redogörs för i INVISIOs årsredovisning 2023.

Nya standarder

Inga nya standarder och ändringar av tolkningar och befintliga standarder som träder i kraft för räkenskapsår som börjar efter 1 januari 2024 förväntas ha någon väsentlig inverkan på koncernens finansiella rapporter.

Not 2 Intäkter per geografiskt område

MSEK	Q2		Jan-jun		Helår
	2024	2023	2024	2023	2023
Sverige	2,9	2,3	6,5	5,6	23,7
Europa	416,2	124,6	574,7	332,4	627,3
Nordamerika	110,7	81,7	252,6	178,0	502,2
Övriga världen	22,9	61,3	27,0	65,2	85,3
Summa	552,7	269,8	860,9	581,2	1 238,5

Not 3 Avskrivningar

MSEK	Q2		Jan-jun		Helår
	2024	2023	2024	2023	2023
Avskrivningar av Aktiverade utvecklingskostnader	5,5	6,1	11,2	12,1	24,5
Avskrivningar av Övriga immateriella tillgångar ¹⁾	3,4	3,3	6,6	6,4	13,1
Avskrivning av Nyttjanderätter leasingavtal	3,4	3,7	6,7	5,7	12,3
Avskrivning av Materiella anläggningstillgångar	3,0	2,0	5,7	3,6	8,4
Nedskrivningar av Aktiverade utvecklingskostnader	-	-	-	-	6,8
Summa	15,3	15,1	30,2	27,8	65,3

1) Övriga immateriella tillgångar avser de värden som allokerats till immateriella anläggningstillgångar, såsom kundrelationer, teknik och varumärken, i samband med förvärvet av Rascal Acoustics.

Not 4 Skatt

Uppskjutna skattefordringar som hänför sig till underskottsavdrag redovisas i den utsträckning det är sannolikt att avdragen kan avräknas mot överskott vid framtida beskattning. En enskild bedömning görs av varje bolag med hänsyn till

historisk resultatutveckling och möjligheter att utnyttja underskottsavdragen.

Koncernens totala underskottsavdrag per 30 juni 2024 var 174,0 MSEK (159,4), varav inget är aktiverat. Ej utnyttjade underskottsavdrag hänför sig främst till moderbolaget och kan i dagsläget inte aktiveras. Samtliga underskottsavdrag har obegränsad livslängd.

MSEK	2024-06-30	2023-06-30
Uppskjutna skattefordringar		
Fordran hänförlig till övriga temporära skillnader	10,9	6,3
Utgående balans	10,9	6,3
Uppskjutna skatteskulder		
Skuld hänförlig till aktiverade utvecklingskostnader i Danmark	-23,7	-22,8
Skuld hänförlig till temporära skillnader på övriga immateriella tillgångar	-16,1	-19,0
Fordran hänförlig till övriga temporära skillnader i Danmark	0,7	0,7
Utgående balans	-39,1	-41,1

Finansiella nyckeltal, alternativa nyckeltal och andra definitioner

I INVISIOs finansiella rapporter ingår finansiella nyckeltal som specificeras i gällande regler för finansiell rapportering, alternativa nyckeltal enligt ESMA:s definition och andra nyckeltal relaterade till verksamheten. De alternativa nyckeltalen betraktas som relevanta för en investerare som bättre vill förstå bolagets resultat och finansiella ställning. Definitioner samt avstämning av de alternativa nyckeltal som ej är direkt avstämningsbara mot de finansiella rapporterna återfinns nedan. Avstämningen sker mot närmsta jämförbara finansiella IFRS-mått.

Antal aktier

Antal utestående aktier vid periodens slut.

Antal aktier efter utspädning

Antal utestående aktier vid perioden slut med tillägg för aktier som tillkommer om samtliga potentiella aktier, som ger upphov till utspädning, konverteras till aktier.

Endast de optionsprogram vars emissionskurs understiger periodens genomsnittliga börskurs kan leda till en utspädningseffekt.

Antal anställda vid periodens slut

Antal anställda vid periodens sista månads löneutbetalningstillfälle.

Bruttomarginal

Bruttovinst genom totala intäkter i procent.

EBITDA

Rörelseresultat före avskrivningar och nedskrivningar.

EBIT (Rörelseresultat)

Rörelseresultat efter avskrivningar och nedskrivningar. INVISIO definierar EBIT på samma sätt som nyckeltalet Rörelseresultat.

Eget kapital per aktie

Eget kapital genom antal utestående aktier justerat för ej registrerade emissioner.

Eget kapital per aktie efter utspädning

Eget kapital genom antal utestående aktier efter utspädning.

Finansiella poster netto

Finansiella intäkter reducerat med Finansiella kostnader.

Genomsnittligt antal utestående aktier

Vägt genomsnitt av antalet utestående aktier under perioden.

Genomsnittligt antal utestående aktier efter utspädning

Vägt genomsnitt av antalet utestående aktier under perioden med tillägg för ett vägt antal aktier som tillkommer om samtliga potentiella aktie, som ger upphov till utspädning, konverteras till aktier. Endast de optionsprogram vars emissionskurs understiger periodens genomsnittliga börskurs kan leda till en utspädningseffekt.

Resultat per aktie

Årets resultat genom genomsnittligt antal utestående aktier.

Resultat per aktie efter utspädning

Årets resultat genom genomsnittligt antal utestående aktier efter utspädning.

Rörelsekostnader

Försäljnings- och marknadsföringskostnader, Administrationskostnader och Utvecklingskostnader.

Rörelsemarginal

Rörelseresultat genom totala intäkter i procent.

Soliditet

Eget kapital dividerat med totala tillgångar (balansomslutning).

Vinstmarginal

Periodens resultat genom totala intäkter i procent.

Avstämning av alternativa nyckeltal

MSEK		Q2		Jan-jun		Helår
		2024	2023	2024	2023	2023
Bruttovinst	A	257,4	163,3	445,4	357,9	747,3
Rörelsekostnader	B	157,7	117,9	295,2	228,6	504,5
Rörelseresultat (EBIT)	A-B	99,7	45,4	150,2	129,3	242,9

MSEK		Q2		Jan-jun		Helår
		2024	2023	2024	2023	2023
Rörelseresultat (EBIT)	A	99,7	45,4	150,2	129,3	242,9
Av- och nedskrivningar, immateriella och materiella tillgångar	B	15,3	15,1	30,2	27,8	65,3
EBITDA	A+B	115,0	60,5	180,3	157,1	308,2

MSEK		2024-06-30	2023-06-30	2023-12-31
Eget kapital	A	805,3	672,0	720,4
Antal aktier, tusental	B	45 590	45 590	45 590
Eget kapital per aktie, SEK	A/B	17,66	14,74	15,80

MSEK		2024-06-30	2023-06-30	2023-12-31
Eget kapital	A	805,3	672,0	720,4
Antal aktier efter utspädning, tusental	B	47 031	47 003	46 237
Eget kapital per aktie efter utspädning, SEK	A/B	17,12	14,30	15,58

Översikt – nio senaste kvartalen

MSEK	2022			2023				2024	
	Q2	Q3	Q4	Q1	Q2	Q3	Q4	Q1	Q2
Intäkter	153,7	195,1	289,2	311,3	269,8	311,6	345,8	308,2	552,7
Kostnader för sålda varor	-65,3	-81,8	-123,2	-116,8	-106,5	-120,7	-147,2	-120,2	-295,3
Bruttovinst	88,4	113,3	166,0	194,6	163,3	190,9	198,5	188,0	257,4
Rörelsekostnader	-96,7	-95,8	-106,2	-110,7	-117,9	-139,7	-136,2	-137,6	-157,7
Rörelseresultat	-8,3	17,5	59,8	83,9	45,4	51,2	62,4	50,4	99,7
Finansiella poster netto	0,3	1,5	-4,3	-0,2	-7,9	3,3	3,8	0,8	1,1
Resultat före skatt	-8,0	19,0	55,5	83,6	37,6	54,6	66,1	51,2	100,8
Skatt på periodens resultat	0,6	-5,6	-12,8	-23,6	-10,3	-14,4	-15,2	-15,2	-26,9
Periodens resultat	-7,3	13,5	42,7	60,0	27,3	40,2	50,9	35,9	73,9
Kassaflöde från den löpande verksamheten	8,1	4,1	26,1	80,2	85,9	1,8	36,8	16,7	-35,3
Orderingång	157,7	291,0	296,4	315,2	402,0	258,4	298,0	673,1	245,2
Orderbok	481,7	615,5	624,7	626,7	790,3	717,5	602,8	1 025,1	719,4
Antalet medarbetare, omräknat till heltidstjänster	195	201	208	218	234	238	248	255	259
Bruttomarginal, %	57,5	58,1	57,4	62,5	60,5	61,3	57,4	61,0	46,6
Rörelsemarginal, %	-5,4	9,0	20,7	26,9	16,8	16,4	18,0	16,4	18,0
Vinstmarginal, %	-4,8	6,9	14,8	19,3	10,1	12,9	14,7	11,7	13,4
Soliditet, %	63	61	64	65	71	66	68	72	71
Periodens resultat per aktie, SEK ¹⁾	-0,16	0,30	0,95	1,33	0,60	0,88	1,12	0,79	1,62
Eget kapital per aktie, SEK ¹⁾	9,61	10,24	11,32	12,86	14,74	15,27	15,80	17,41	17,66

1) Före utspädning

Nyckeltal exklusive beställningen av radiosystem för fordon från tredje part offentliggjord 12 mars 2024

MSEK	Q1 2024	Q2 2024
Intäkter	-	389,0
Bruttovinst	-	245,7
Bruttomarginal, %	-	63,2
Orderingång	438,1	245,2
Orderbok	790,1	643,1

> En förklaring till nyckeltalen finns på sidan 45 i årsredovisningen 2023.

Inbjudan till telefonkonferens 19 juli, klockan 10:00

INVISIO bjuder in media, investerare och analytiker till en telefonkonferens fredagen den 19 juli, klockan 10:00, där VD Lars Højgård Hansen presenterar INVISIOs halvårsrapport 2024. Telefonkonferensen hålls på engelska och inleds med en kort presentation av rapporten följt av en frågestund.

På INVISIOs webbplats kommer det finnas en länk till en inspelning och förevisad presentation, någon timme efter telefonkonferensens slut.

Registrering

För att delta i telefonkonferensen krävs en föransmälan. Efter registreringen erhålles telefonnummer och pinkod. Det går även att använda en "ring mig-funktion".

Vänligen genomför registrering 5–10 minuter före utsatt starttid för att underlätta att konferensen kan börja på fastställd tid.

Registreringslänk

<https://service.flikmedia.se/teleconference/?id=100418>

Audiocast

För att följa presentationen via webben använd nedan länk:

<https://invisio.videosync.fi/2024-07-19-q2-2024>

Finansiell kalender

Delårsrapport januari–september 2024 24 oktober 2024

Bokslutskommuniké 2024 13 februari 2025

Delårsrapporter och årsredovisningar finns tillgängliga på <https://corp.invisio.com/sv>.

Offentliggörande

Denna information är sådan information som INVISIO AB (publ) är skyldigt att offentliggöra enligt EU:s marknadsmissbruksförordning. Informationen lämnades, genom VD:s försorg, för offentliggörande den 19 juli 2024, kl. 08:30 CEST.



För ytterligare information, vänligen kontakta

Lars Højgård Hansen, VD
+45 5372 7722 | lh@invisio.com

Thomas Larsson, CFO
+45 5372 7735 | thl@invisio.com

Michael Peterson, Director Investor
Relations and Corporate Communications
+45 5372 7733 | mpn@invisio.com

Postadress

INVISIO AB | Box 151 | 201 21 Malmö

INVISIO AB är ett svenskt aktiebolag noterat på Nasdaq Stockholm. Bolagets aktie handlas under kortnamnet IVSO och ISIN-koden är SE0001200015.

Du hittar INVISIO på www.invisio.com

