

Q1

Delårsrapport

Senzime AB (publ.)
Januari - mars 2024

 **SENZIME**



DELÅRSRAPPORT JAN-MARS 2024

VD KOMMENTAR

”Ett kvartal med rekordförsäljning, vår hittills största sjukhusaffär i USA, stabiliserade kostnader och goda utsikter i marknaden med stöd av de nya kliniska riktlinjerna”

KPI:er

12,1

Miljoner SEK i nettoomsättning

66%

Omsättnings-tillväxt jmf. Q1 2023

79%

Omsättnings-tillväxt i USA jmf. Q1 2023

2 315

TetraGraph-System levererade ut till marknaden sedan start¹

42 540

Antal TetraSens engångssensorer sålda under kvartalet

330

Sjukhus som har TetraGraph i EU, USA, Japan och Sydkorea

FÖRSTA KVARTALET 2024 (1 JANUARI – 31 MARS)

- Nettoomsättningen uppgick till 12 120 KSEK (7 288), en ökning med 66 %
- Försäljningen av engångssensorer uppgick till 7 256 KSEK (3 844), en ökning med 89 %
- I USA ökade nettoomsättningen till 9 037 KSEK (5 075 KSEK), en ökning med 78 %
- Den valutajusterade nettoomsättningen ökade med 66 %
- Bruttomarginalen före avskrivningar uppgick till 64,3 % (68,5)
- Rörelsekostnaderna uppgick till 32 806 KSEK (32 378)
- Rörelseresultatet före avskrivningar uppgick till -23 911 KSEK (-26 461).
- Resultatet efter finansiella poster uppgick till -28 719 KSEK (-31 691)
- Resultatet per aktie uppgick till -0,23 SEK (-0,42)
- Likvida medel per 2024-03-31 uppgick till 116 856 KSEK (73 803)

VÄSENTLIGA HÄNDELSER UNDER FÖRSTA KVARTALET

- Senzime säkrar sin hittills största USA-affär från ledande Houston-baserat universitetssjukhussystem med leveranser av mer än 300 TetraGraph-system.
- Senzimes licenstagare Fukuda Denshi lanserar den första integrerade TetraGraph-modulen på den japanska marknaden.
- Expansion av den kommersiella säljorganisationen i USA, en Vice President Global Marketing tillsätts och det amerikanska huvudkontoret flyttas från Boston till St. Louis, för att effektivare möte efterfrågan på marknaden

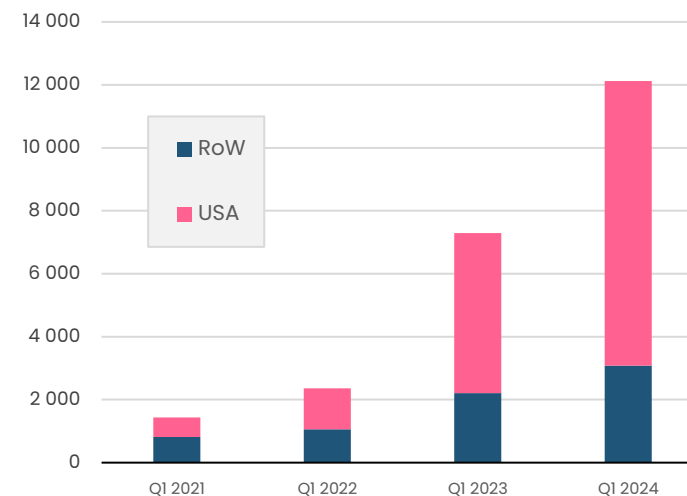
HÄNDELSER EFTER FÖRSTA KVARTALET UTGÅNG

- Senzime säkrar kontrakt med flera ledande USA-sjukhus inom robotkirurgi och övervakning av barn som undergår narkos
- Senzime vinner ytterligare en större offentlig upphandling från Veterans Health i USA
- Senzime tecknar sitt första GPO-avtal i USA och blir sole source supplier till en av de största sjukvårdsaktörerna i USA.

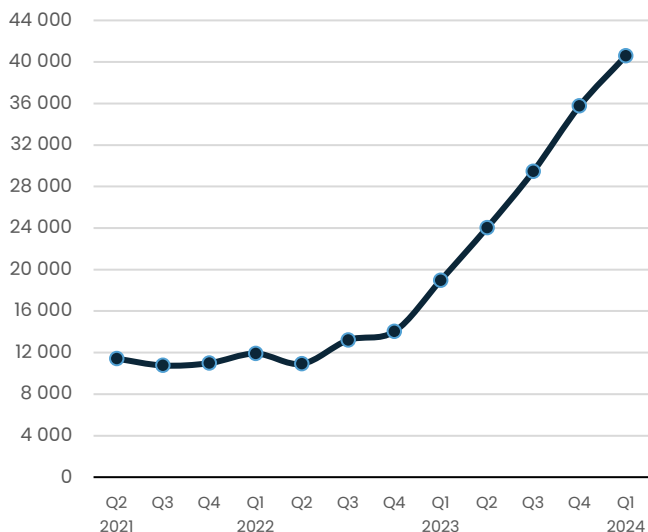
NYCKELTAL FÖRSTA KVARTALET 2024

KSEK	Q1		Helår
	2024	2023	2023
Nettoomsättning	12 120	7 288	35 754
Rörelseresultat före avskrivningar	-23 911	-26 461	-116 793
Resultat efter finansiella poster	-28 719	-31 691	-137 159
Resultat per aktie (SEK)	-0,23	-0,42	-1,45
Bruttomarginal före avskrivningar (%)	64,3	68,5	69,8
Soliditet (%)	86,1	85,4	86,7
Försäljningstillväxt (%)	66,3	208,6	154,8

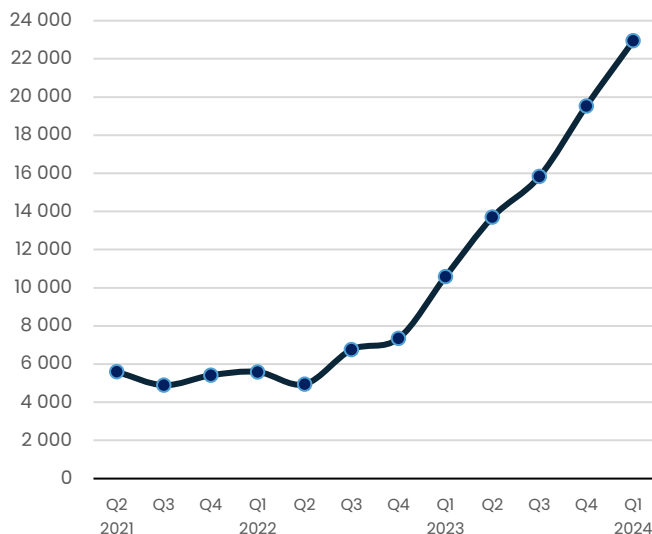
Nettoomsättning Q1 jmf tidigare kvartal KSEK



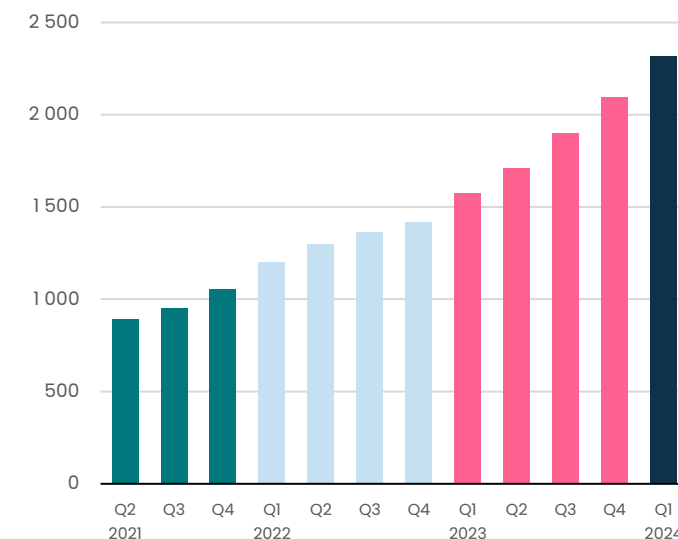
Nettoomsättning R 12-mån KSEK



Nettoomsättning sensorer R 12-mån KSEK



Totalt levererad bas av TetraGraph-system¹

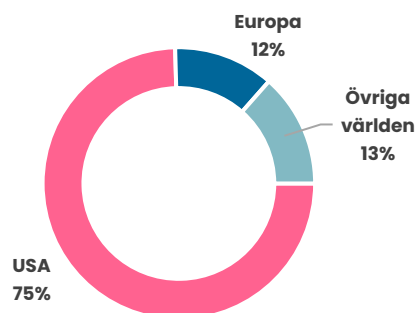


Kommentarer: (1) Avser samtliga ackumulerade utleveranser av TetraGraph-monitorer till slutkunder, distributörer och partners. En del av levererad bas är fortsatt på lager hos säljpartners eller har ännu inte installerats i sjukhusmiljö.

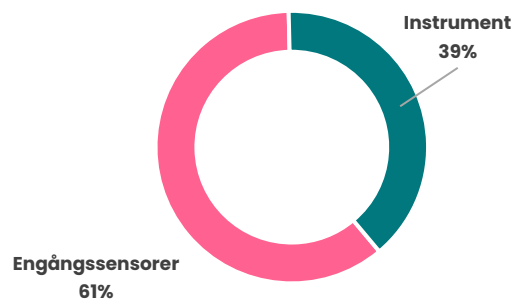
ÖVERSIKT

KSEK jan-mars 2024	Rapporterat			Valuta-justerat
	2024	2023	Tillväxt	Tillväxt
USA	9 037	5 075	78%	79%
Instrument / övrigt	3 770	2 208	71%	71%
Engångssensorer	5 276	2 867	84%	85%
Europa	1 447	2 148	-33%	-34%
Instrument / övrigt	447	1 224	-63%	-64%
Engångssensorer	999	925	8%	7%
Övriga världen	1 636	65	2 432%	2 543%
Instrument / övrigt	646	12	5 257%	6 462%
Engångssensorer	989	53	1 783%	1 790%
Totalt	12 120	7 288	66%	66%
Instrument / övrigt	4 864	3 443	41%	41%
Engångssensorer	7 256	3 844	89%	89%

Nettoomsättning per region



Nettoomsättning per produktgrupp



HIGHLIGHTS Q1 2024



Senzime säkrar sin hittills största USA-affär från ledande Houston-baserat sjukhussystem

”Detta är vår hittills viktigaste kommersiella milstolpe på den amerikanska marknaden. Jag bedömer att intäkterna från sensorförsäljningen i affärer som denna över en 5-årsperiod överstiger 50 MSEK och med ytterligare hävstångspotential efter det”, kommenterar Philip Siberg, VD för Senzime.

Senzimes licenstagare Fukuda Denshi lanserar integrerad TetraGraph-modul på japanska marknaden

”En viktig milstolpe för Senzime och resultatet av ett långt och gemensamt utvecklingsprojekt. Denna integrerade EMG-modul för neuromuskulär övervakning är den första i sitt slag som drivs av våra algoritmer och som nu lanseras i Japan som ett tillbehör till Fukudas omfattande installerade bas av patientmonitorer. Modulen är en smart integrerad alternativ lösning till det portabla TetraGraph-systemet som Fukuda säljer sedan tidigare på ett 100-tal sjukhus i Japan”, kommenterar Philip Siberg.





Det här är Senzime.

- 1. Senzime är ett globalt medicintekniskt företag** som utvecklar algoritmbaserade patientövervakningssystem med mål att eliminera risken för komplikationer för över 100 miljoner patienter varje år.
- 2. Våra system möjliggör precisionsbaserad övervakning** av patienter under och efter operation. Det handlar om att säkerställa rätt individuell dos av narkosrelaterade läkemedel, indikera när det är säkert att andas på egen hand och tidigt identifiera post-operativa komplikationer.
- 3. Vår grund bygger på omfattande forskning och samarbeten** med ledande akademiska institutioner som Mayo Clinic, Harvard och Massachusetts General Hospital. Våra system möter kraven från nya kliniska riktlinjer i USA, Europa och många andra länder.
- 4. Vi har en kommersiell organisation som täcker över 30 länder** med dotterbolag i USA och Tyskland, samt flera licens- och distributionssamarbeten.
- 5. ...och vi är ett av de snabbast växande medicintekniska bolagen** på Nasdaq Main Market Stockholm med långsiktiga institutionella ägare och ett team i världsklass.

Viktiga genombrottsaffärer och bra momentum i marknaden

Det har varit ännu ett händelserikt kvartal för Sensime. Vi fortsätter att rapportera stark tillväxt och nettoomsättningen ökade med 66 procent till 12,1 miljoner kronor. Återigen ett kvartal med försäljning som var högre än någonsin.

Försäljningstillväxten drivs av strategiskt viktiga nya affärer och återkommande försäljning av engångssensorer till installerad bas av TetraGraph-system. Försäljningen av engångssensorer växer stadigt vilket är en viktig signal att nyttjandegraden av TetraGraph-systemen ute på marknaden successivt ökar.

Den viktiga USA-affären fortsätter att utvecklas väl. Den nya kommersiella organisation som vi sjösatte under 2023 genererar resultat. Vi har idag cirka hälften av våra anställda baserade i USA och teamet utökades med ytterligare säljare under kvartalet. De viktiga sjukhuskontrakt som vi vann under 2023 i större konkurrensutsatta utvärderingar driver nu sensorförsäljning och vi vinner fortsatt affärer genom att erbjuda de mest kliniskt relevanta och användarvänliga lösningarna. Sjukhusen värdesätter vårt kompletta produktbudande, vårt team och vårt engagemang för ökad patientsäkerhet. Sensime uppfattas som den pålitliga och långsiktiga leverantören med förmåga att effektivt genomföra storskaliga implementeringar i sjukvården.

I början av mars säkrade vi vår hittills viktigaste affär i USA. Upphandlingen vi vann omfattar leveranser till ett flertal sjukhus i Houston-området och förväntas överstiga 300 TetraGraph-system för användning på upp till 100 000 patienter per år. Sensorförsäljningen har potential att överstiga 50 MSEK under de kommande fem åren och med ytterligare hävstångspotential efter det. En mycket viktig referensaffär för vår fortsatta marknadspenetration av USA-marknaden. Under kvartalet levererades de första 14 systemen och volymer kommer ropas hem löpande under andra och tredje kvartalet.



Ett kvartal med rekordförsäljning, vår största sjukhusaffär i USA hittills, stabiliserade kostnader och goda utsikter i marknaden med stöd av de nyligen publicerade kliniska riktlinjerna.

Våra affärer i Japan och Sydkorea uppvisar också god tillväxt. Efter ett längre gemensamt utvecklingsprojekt lanserade vår japanska licenspartner Fukuda Denshi sin integrerade modul med "TetraGraph inside". Denna modul är den första i sitt slag som drivs av våra algoritmer och sensorer och som lanserats som ett tillbehör till Fukudas omfattande installerade bas av patientmonitorer.

Fukuda har hittills sålt ett 40-tal moduler och affären för oss består i royaltyintäkter och försäljning av engångssensorer. TetraGraph-systemet används redan på mer än 100 sjukhus i Japan och marknaden uppgår till cirka 15 000 operationssalar. Den nya modulen öppnar för att öka den totala penetrationen än mer.

Tillväxttakten var trots 66% tillväxt något lägre än plan. Enkla förklaringar – typiska första kvartalssymptom med tröga budgetprocesser i Europa, nationell sjukvårdsstrejk i Sydkorea och större leveranser som kunder bestämt ville ha skeppat strax efter kvartalets slut. Räknar jag på faktureringen vi hade till och med april så är vi på tresiffrig tillväxttakt igen, jämfört samma fyramånadersperiod förra året.

Bruttomarginalen var också något lägre än motsvarande kvartal förra året. Det som påverkade i kvartalet var huvudsakligen produktmix, högre försäljning i Asien med högre andel nyförsäljning av instrument. Dessa kommer på sikt generera återkommande försäljning av sensorer med högre marginal. Vi investerar också löpande i att skala upp vår produktion som ett resultat av den ökade efterfrågan och vi expanderar till större lokaler i Uppsala till sommaren.

De totala rörelsekostnaderna var i linje med första kvartalet 2023 genom god kostnadskontroll och trots omfattande kommersiella satsningar och expanderad säljorganisation. Ledningsgruppen stärktes under kvartalet med ny USA-baserad marknadschef som kommer från framgångsrik karriär inom patientövervakning på Medtronic. Vi bedriver också ett fortsatt mycket aktivt innovationsarbete för att långsiktigt säkerställa vår ledande ställning i det tekniskifte som pågår i marknaden.

Det kommersiella genombrottet för Sensize fortsätter att vara ett faktum. Jag noterar tydliga tecken att vi löpande stärker våra marknadsandelar och vi känner bara till en enda affär under kvartalet som vi förlorade till konkurrent. Sjukhusen efterfrågar i allt större omfattning vår typ av teknik och de som har infört våra system noterar minskade läkemedelskostnader och eliminerade komplikationer från muskelrelaxerande läkemedel som följd. Elektromyografi (EMG), den teknik vi driver fram, har etablerats som ny standard på USA-marknaden och i Europa sker en successiv övergång från tidigare AMG-teknik till EMG, typiskt med början inom robotkirurgin.

De nya amerikanska och europeiska kliniska riktlinjer som publicerades i början av 2023 ger bra understöd till att driva fram efterfrågan. Riktlinjerna är till gagn för över 100 miljoner patienter per år och är resultatet av över 40 års forskning och en samsyn i att patienter som får muskelrelaxerande läkemedel under narkos ska övervakas med den typ av teknik som Sensize är världsledande på. Det handlar om precisions- och algoritmbaserad övervakning av neuromuskulär funktion i operationsrummen.

Denna underliggande drivkraft skapar bra momentum i marknaden och vi noterar nu att även mindre sjukhus börjar följa de nya riktlinjerna. Som exempel tog vi hem en affär under kvartalet till ett sjukhus i Montana som valde TetraGraph helt utan klinisk utvärdering.

Vårt fokus fortsätter att vara att bygga en marknadsledande position i det tekniska och kliniska skifte som nu sker. Vi skall nå lönsamhet genom hög nyttjandegrad av våra system, erbjuda de mest användarvänliga och innovativa lösningarna och skala upp med stöd av smarta, industriella partnerskap. Allt görs möjligt genom ett briljant team.

Vi har en stark pipeline och noterar hög efterfrågan i marknaden, har inlett Q2 starkt, många pågående utvärderingar och vi driver ett intensivt arbete för att succesivt öka nyttjandegraden av installerad bas. Vi har ett unikt slagläge i marknaden som enda leverantören som erbjuder en heltäckande portfölj av EMG-baserade neuromuskulära övervakningslösningar för vuxna, barn och patienter med känslig och ömtålig hud.

Jag ser fram emot ett fortsatt mycket spännande år!

Uppsala, 7 maj 2024

Philip Siberg, VD

Kommentarer till delårsrapporten

Intäkter och resultat första kvartalet 2024

Koncernens nettoomsättning för första kvartalet 2024 uppgick till 12 120 KSEK (7 288) motsvarande en ökning med 66 procent jämfört med motsvarande kvartal föregående år. Justerat för valutaförändringar ökade försäljningen med 66 procent då inga stora förändringar i valuta har skett jämfört med motsvarande kvartal föregående år.

Tillväxten var främst driven av ökad försäljning av TetraGraph-monitorer på USA-marknaden samt fortsatt ökad försäljning av TetraSens-sensorer på samtliga marknader. Vi ser en stor ökning i Asien-regionen som kommer från våra samarbetspartner i Japan och Sydkorea.

Försäljningen av monitorer ökade med 41 procent drivet av ett antal vunna affärer i USA samt nya leveranser av monitorer till vår licenspartner Fukuda i Japan. Försäljningen av engångssensorer ökade med 89 procent justerat för valutaförändringar. I USA ökade den underliggande försäljningen, justerat för valutaeffekter, med 79 procent. På huvudmarknaderna var det framför allt den installerade basen av monitorer som drev försäljningstillväxten av sensorer.

Bruttomarginalen före avskrivningar under första kvartalet uppgick till 64,3 procent, jämfört med 68,5 procent för motsvarande kvartal föregående år. En minskning hänförlig till produkt- och kundmix samt tillfälliga engångsjusteringar av äldre förbrukningsartiklar. Vi ser vissa materialprisökningar i vår produktion som vi löpande arbetar med att balansera ut med justerade priser till våra kunder. Vi bedriver ett omfattande innovationsarbete som syftar till att i löpande lansera produkter som långsiktigt stärker bruttomarginalen till nivåer över 70 procent.

Under första kvartalet uppgick koncernens totala rörelsekostnader till 32 806 KSEK (32 378). Direkta rörelsekostnader uppgick till 37 337 KSEK (31 859) och övriga rörelseintäkter och kostnader, hänförliga till valutarelaterade omräkningar av balansposter, uppgick till -4 530 KSEK (519). Det tillsammans har bidragit till att totala rörelsekostnader är i linje med rörelsekostnader under samma period föregående år.

Rörelseresultatet under första kvartalet uppgick till -29 335 KSEK att jämföras med -31 423 KSEK under motsvarande kvartal föregående år. Förlusten minskade med drygt 2 MSEK jämfört med samma period föregående år.

Finansiell ställning

Senzime uppvisar kraftig försäljningstillväxt i kombination med stabil kostnadsnivå. Vid periodens utgång uppgick bolagets likvida medel till 116 856 KSEK (73 803), koncernens egna kapital till 352 973 KSEK (313 397) och soliditeten 86,1 procent (85,4). Det är styrelsens och bolagsledningens bedömning att det regulatoriska kravet om minst 12 månaders drift är säkrad.

Kassaflöde och investeringar

Kassaflödet från den löpande verksamheten inklusive förändring av rörelsekapital uppgick för det första kvartalet till -29 415 KSEK (-33 234). Det negativa kassaflödet beror mest på det negativa resultatet och negativ förändring i rörelsekapitalet, mest hänförlig till ökat lager för att säkerställa ökad produktion och efterfrågan av våra produkter samt ökning av övriga rörelseskulder.

Kassaflödet från investeringsverksamheten för det första kvartalet uppgick till -3 589 KSEK (-2 045). Investeringar under perioden är till stor del relaterade till aktivering av utvecklingsprojekt. Kassaflödet från finansieringsverksamheten uppgick till -1 309 KSEK (82 102) för det första kvartalet och är mest relaterat till utbetalningar som avser leasingkostnader.

Optioner

Vid tiden av publiceringen av denna delårsrapport finns i koncernen tre personaloptionsprogram om sammanlagt 2 330 000 optioner, varav 214 000 optioner har förfallit. Se not 9 för detaljerade beskrivningar. Baserat på befintligt antal aktier och utestående personal- och teckningsoptioner beräknas utspädningen, om samtliga utestående optioner utnyttjas för nyteckning av aktier, uppgå till högst 2,05 procent. Motsvarande siffra exklusive hedgeoptioner uppgår till 1,74 procent.

Moderbolag och dotterföretag

Merparten av koncernens verksamhet bedrivs i moderbolaget. För kommentarer till moderbolagets resultat hänvisas till de kommentarer som lämnas för koncernen. Det amerikanska bolaget Respiratory Motion Inc. förvärvades under det tredje kvartalet 2022 och är ett till 100 procent helägt dotterbolag till Sensime AB (publ.). Det amerikanska dotterbolaget Sensime Inc. startade sin operativa verksamhet under det andra kvartalet 2020. Försäljningen i USA sker i egen regi. Under det första kvartalet 2021 startade det tyska dotterbolaget Sensime GmbH sin verksamhet. Koncernens två andra dotterbolag innehar endast vissa rättigheter vilka licensierats till moderbolaget mot betalning i form av royaltys.

Hållbarhet

Senzimes verksamhet bidrar till en förbättrad global hälsa och patientsäkerhet genom att minska narkos- och andningsrelaterade komplikationer samt sänka vårdkostnader i samband med kirurgiska ingrepp och akuta behandlingar. Sensimes hållbarhetsarbete stödjer åtagandet gentemot patienter och strävar efter en hållbar utveckling baserad på ansvarfullt agerande och i linje med det grundläggande värderingarna.

Under 2023 tecknade Sensime avtal med UN Global Compact som innebär att bolaget förbinder sig till att verksamheten drivs enligt deras 10 principer som omfattar arbetsrätt, mänskliga rättigheter, antikorrupcion och miljö. Under 2024 omcertifierades bolagets ISO 14001 miljöledningssystem.

Övriga händelser under kvartalet

Dialogen mellan Sensimes amerikanska dotterbolag Sensime Inc. och Florida-baserade Mercury Medical avseende ett avslutat distributionsavtal under 2022 har fortgått under kvartalet med målsättning att hitta en lösning.

Väsentliga händelser efter kvartalets utgång

Sensime meddelade att bolaget säkrat ytterligare nya kontrakt med flera topp 10-rankade sjukhussystem på USA-marknaden. Nya kunder inkluderar ett av de nationellt ledande barnsjukhusen samt leveranser av TetraGraph-system till operationsrummen för robotkirurgi inom det högst rankade sjukhussystemet i USA. De nya kontrakten motsvarar en patientvolym med potential överstigande 20 000 patienter per år.

Sensime meddelade att bolaget vunnit ytterligare en offentlig upphandling från Veterans Health Administration (VA). Affären är med det största VA-sjukvårdssystemet i USA - Malcolm Randall VA Medical Center inom North Florida/South Georgia Veterans Health System. Med denna affär har Sensime levererat ut totalt över 100 TetraGraph-system till VA-sjukhus runt om i USA.

Sensime tecknar sitt första Group Purchasing Organization (GPO)-avtal med en av de största sjukvårdsaktörerna i USA. Avtalet innebär att TetraGraph-systemet listas som den enda (s.k. sole source supplier) fristående EMG-baserade TOF-monitorn mot GPO-avtalets 40 sjukhus som finns i 11 amerikanska delstater.

Risker och osäkerhetsfaktorer

Ett antal riskfaktorer kan ha en negativ inverkan på verksamheten i Sensime. Det är därför av stor vikt att beakta relevanta risker vid sidan av bolagets tillväxtpotentialer. En redogörelse för koncernens väsentliga finansiella och affärsmässiga risker återfinns i förvaltningsberättelsen och i årsredovisningen för 2023. Några ytterligare väsentliga risker bedöms inte ha tillkommit.

Covid-19 och det geopolitiska läget

Precis som många andra företag har Sensime stått inför stora utmaningar som en konsekvens av Covid-19-pandemin. Det grundläggande behovet av neuromuskulär övervakning har inte minskat, även om operationer under pandemin sköts på framtiden för att tillmötesgå och möjliggöra tillgången på medicinsk personal. Pandemin påverkade huvudsakligen antal nya utprovningar och försäljningen under åren 2020 och 2021. Accessen till sjukhusen har varierat mellan olika länder. Sensime har dock sett en ökad tillgång till sjukhusen sedan 2022 och full access igen sedan 2023. Sensime har ingen verksamhet i Ryssland, Ukraina, Israel eller Palestina.

Granskning

Denna delårsrapport har inte varit föremål för granskning av bolagets revisorer.

Styrelsens försäkran

Styrelsen och verkställande direktören försäkrar att delårsrapporten ger en rättvisande översikt av moderbolagets och koncernens verksamhet, ekonomiska ställning och resultat samt beskriver de väsentliga risker och osäkerhetsfaktorer som moderbolaget och de företag som ingår i koncernen står inför.

Uppsala den 7 maj 2024

Per Wold-Olsen
Styrelseordförande

Adam Dahlberg
Vice styrelseordförande

Sorin Brull
Styrelseledamot

Göran Brorsson
Styrelseledamot

Eva Walde
Styrelseledamot

Lars Axelson
Styrelseledamot

Philip Siberg
Verkställande Direktör

Koncernens rapport över totalresultat i sammandrag

Belopp i KSEK	Not	Q1		Helår
		2024	2023	2023
Nettoomsättning	2	12 120	7 288	35 754
Kostnad för sålda varor	3	-8 648	-6 333	-27 415
Bruttoresultat		3 472	955	8 339
Utvecklingskostnader	4	-6 449	-4 945	-19 363
Försäljningskostnader	4	-22 187	-15 601	-77 682
Administrationskostnader	4,5	-8 700	-11 313	-45 107
Övriga rörelseintäkter		7 587	856	15 290
Övriga rörelsekostnader		-3 057	-1 375	-18 837
Rörelseresultat		-29 335	-31 423	-137 360
Finansiella intäkter		780	-	999
Finansiella kostnader		-165	-268	-798
Finansiella poster – netto		615	-268	201
Resultat efter finansiella poster		-28 719	-31 691	-137 159
Inkomstskatt		790	888	3 010
Periodens resultat		-27 929	-30 803	-134 149

Koncernens rapport över totalresultat i sammandrag

Belopp i KSEK	Not	Q1		Helår
		2024	2023	2023
Periodens resultat		-27 929	-30 803	-134 149
Övrigt totalresultat				
Poster som kan komma att omföras till årets resultat				
Omräkningsdifferenser		5 457	-812	-3 325
Summa totalresultat för perioden		-22 472	-31 615	-137 474

Årets resultat och summa totalresultat är i sin helhet hänförligt till moderföretagets aktieägare.

Resultat per aktie, räknat på periodens resultat hänförligt till moderföretagets aktieägare

SEK	Not	Q1		Helår
		2024	2023	2023
Vägt genomsnittligt antal aktier - före utspädning	6	119 705 523	72 702 357	92 269 497
Vägt genomsnittligt antal aktier - efter utspädning	6	119 705 523	72 702 357	92 269 497
Resultat per aktie, före och efter utspädning	6	-0,23	-0,42	-1,45

Koncernens balansräkning i sammandrag

Tillgångar

Belopp i KSEK	31 mars		31 december
	2024	2023	2023
TILLGÅNGAR			
Anläggningstillgångar			
Immateriella tillgångar	236 206	240 001	227 193
Materiella anläggningstillgångar	2 874	2 209	2 592
Nyttjanderätter	11 648	12 913	11 931
Övriga finansiella anläggningstillgångar	4 523	3 785	4 431
Summa anläggningstillgångar	255 251	258 908	246 147
Omsättningstillgångar			
Varulager	22 163	22 176	20 340
Kundfordringar	8 589	5 396	8 569
Övriga fordringar	3 140	4 984	4 819
Förutbetalda kostnader och upplupna intäkter	3 850	1 648	2 238
Likvida medel	116 856	73 803	151 009
Summa omsättningstillgångar	154 598	108 007	186 975
SUMMA TILLGÅNGAR	409 849	366 915	433 122

Koncernens balansräkning i sammandrag

Eget kapital och skulder

Belopp i KSEK	31 mars		31 december
	2024	2023	2023
EGET KAPITAL OCH SKULDER			
Eget kapital	352 973	313 397	375 477
SKULDER			
Långfristiga skulder			
Avsättningar	3 801	3 083	3 750
Leasingskuld	8 575	9 836	8 578
Uppskjuten skatteskuld	21 866	24 343	21 767
Summa långfristiga skulder	34 241	37 262	34 095
Kortfristiga skulder			
Leasingskuld	2 648	2 405	2 890
Leverantörsskulder	5 354	4 107	5 146
Övriga kortfristiga skulder	2 663	3 160	3 608
Upplupna kostnader	11 969	6 584	11 906
Summa kortfristiga skulder	22 635	16 256	23 550
SUMMA EGET KAPITAL OCH SKULDER	409 849	366 915	433 122

Koncernens rapport över förändring i eget kapital i sammandrag

Belopp i KSEK	Hänförligt till moderföretagets aktieägare			Balanserat resultat inkl periodens resultat	Totalt eget kapital
	Aktiekapital	Övrigt tillskjutet kapital	Reserver		
Ingående balans per 1 januari 2023	8 735	636 729	4 302	-387 863	261 903
Periodens resultat				-30 803	-30 803
Övrigt totalresultat			-812		-812
Summa totalresultat	-	-	-812	-30 803	-31 615
Transaktioner med aktieägare i deras egenskap av ägare					
Personaloptioner				99	99
Nyemission	1 585	90 364			91 949
Kostnader hänförliga till emissioner		-8 939			-8 939
Summa transaktioner med aktieägare	1 585	81 425	-	99	83 109
Utgående eget kapital 31 mars 2023	10 320	718 154	3 490	-418 567	313 397
Belopp i KSEK	Hänförligt till moderföretagets aktieägare			Balanserat resultat inkl periodens resultat	Totalt eget kapital
	Aktiekapital	Övrigt tillskjutet kapital	Reserver		
Ingående balans per 1 januari 2024	14 963	880 690	977	-521 153	-375 477
Periodens resultat				-27 929	-27 929
Övrigt totalresultat			5 457		5 457
Summa totalresultat	-	-	5 457	-27 929	-22 472
Transaktioner med aktieägare i deras egenskap av ägare					
Personaloptioner				304	304
Kostnader hänförliga till emissioner		-336			-336
Summa transaktioner med aktieägare	-	-336	-	304	-32
Utgående eget kapital 31 mars 2024	14 963	880 354	6 434	-548 778	352 973

Koncernens rapport över kassaflöde i sammandrag

Belopp i KSEK	Q1		Helår
	2024	2023	2023
Kassaflöde från den löpande verksamheten			
Rörelseresultat	-29 335	-31 423	-137 360
<i>Justering för poster som inte ingår i kassaflödet:</i>			
-Avskrivningar	5 424	4 962	20 567
-Övriga ej kassaflödespåverkande poster	-5 689	99	1 049
Betald ränta	-	-86	-92
Erhållen ränta	-	-	999
Betald inkomstskatt	-326	-113	-331
Kassaflöde från den löpande verksamheten före förändring av rörelsekapital	-29 926	-26 561	-115 168
Kassaflöde från förändring av rörelsekapital			
Ökning/minskning av varulager	-1 235	-524	1 312
Ökning/minskning av kundfordringar	418	-1 186	-4 359
Ökning/minskning av övriga rörelsefordringar	818	-165	-590
Ökning/minskning av leverantörsskulder	1 293	-3 211	-2 172
Ökning/minskning av övriga rörelseskulder	-783	-1 587	7 069
Summa förändring av rörelsekapital	511	-6 673	1 260
Kassaflöde från den löpande verksamheten	-29 415	-33 234	-113 908
Kassaflöde från investeringsverksamheten			
Investeringar i materiella tillgångar	-536	-55	-950
Investeringar i immateriella tillgångar	-3 053	-1 990	-6 871
Kassaflöde från investeringsverksamheten	-3 589	-2 045	-7 821
Kassaflöde från finansieringsverksamheten			
Utbetalningar som avser amorteringar av leasingkulder	-973	-908	-3 678
Nyemission, netto efter transaktionskostnader	-336	83 010	250 189
Kassaflöde från finansieringsverksamheten	-1 309	82 102	246 511
Minskning/ökning av likvida medel	-34 313	46 823	124 782
Likvida medel vid periodens början	151 009	26 035	26 035
Kursdifferens i likvida medel	160	945	192
Likvida medel vid periodens slut	116 856	73 803	151 009

Moderbolagets resultaträkning

Belopp i KSEK	Q1		Helår
	2024	2023	2023
Nettoomsättning	13 975	7 474	38 919
Kostnad för sålda varor	-6 507	-3 823	-18 220
Bruttoresultat	7 468	3 651	20 699
Utvecklingskostnader	-4 438	-3 424	-13 199
Försäljningskostnader	-22 777	-3 326	-72 408
Administrationskostnader	-8 118	-10 031	-39 837
Övriga rörelseintäkter	7 536	857	15 298
Övriga rörelsekostnader	-2 232	-1 360	-18 557
Rörelseresultat	-22 561	-13 633	-108 004
Finansiella intäkter	2 773	948	7 328
Finansiella kostnader	-	-22	-120 125
Finansiella poster – netto	2 773	926	-112 797
Resultat efter finansiella poster	-19 788	-12 707	-220 801
Periodens resultat	-19 788	-12 707	-220 801

I moderbolaget återfinns inga poster som redovisas som Övrigt totalresultat varför Summa totalresultat överensstämmer med Periodens resultat.

Moderbolagets balansräkning

Tillgångar

Belopp i KSEK	31 mars		31 december
	2024	2023	2023
TILLGÅNGAR			
Anläggningstillgångar			
Immateriella anläggningstillgångar	28 448	22 422	25 854
Materiella anläggningstillgångar	1 857	1 393	1 416
Finansiella anläggningstillgångar	149 458	244 199	137 139
Summa anläggningstillgångar	179 763	268 014	164 409
Omsättningstillgångar			
Varulager	18 410	16 123	17 381
Kundfordringar och andra fordringar	4 392	6 264	5 367
Fordringar hos koncernföretag	8 299	2 501	8 606
Förutbetalda kostnader och upplupna intäkter	3 587	2 032	2 345
Kassa och bank	113 791	70 075	147 853
Summa omsättningstillgångar	148 479	96 995	181 552
SUMMA TILLGÅNGAR	328 242	365 009	345 961

Moderbolagets balansräkning

Eget kapital och skulder

Belopp i KSEK	31 mars		31 december
	2024	2023	2023
EGET KAPITAL OCH SKULDER			
EGET KAPITAL			
Bundet eget kapital	46 633	36 568	43 986
Fritt eget kapital	231 389	301 553	253 858
Summa eget kapital	278 022	338 121	297 844
SKULDER			
Långfristiga skulder			
Avsättningar	3 801	3 083	3 750
Summa långfristiga skulder	3 801	3 083	3 750
Kortfristiga skulder			
Leverantörsskulder	4 403	3 197	4 658
Skulder till koncernföretag	31 021	12 605	28 685
Övriga kortfristiga skulder	1 531	2 608	2 490
Upplupna kostnader	9 464	5 395	8 534
Summa kortfristiga skulder	46 419	23 805	44 367
SUMMA EGET KAPITAL OCH SKULDER	328 242	365 009	345 961

Noter till koncernredovisningen

Not 1. Redovisningsprinciper

Denna delårsrapport och sammandrag för det första kvartalet som slutade 31 mars 2024 är upprättad i enlighet med den internationella redovisningsstandarden IAS 34 "Delårsrapportering". Termen "IFRS" i detta dokument innefattar tillämpningen av IAS och IFRS, såväl som tolkningar av dessa rekommendationer som publicerats av IASB:s Standards Interpretation Committee (SIC) och IFRS Interpretation Committee (IFRIC).

Tillämpningen av redovisningsprinciperna är i överensstämmelse med de som finns i Årsredovisningen för räkenskapsåret som slutade den 31 december 2023 och ska läsas tillsammans med denna delårsrapport. Det föreligger inga förändringar av IFRS under 2024 som estimeras ha väsentlig påverkan på resultat och finansiell position för koncernen. Om inte annat särskilt anges, redovisas alla belopp i tusentals kronor (KSEK). Uppgift inom parentes avser jämförelseåret.

Not 2. Nettoomsättningens fördelning

Belopp i KSEK	Q1		Helår
	2024	2023	2023
Instrument/Övrigt	4 864	3 443	16 228
- varav royaltyintäkter	125	2	1 336
Engångssensorer	7 256	3 844	19 526
Summa	12 120	7 288	35 754

Not 3. Kostnad sålda varor

Belopp i KSEK	Q1		Helår
	2024	2023	2023
Materialkostnader	3 457	1 837	8 450
Personalkostnader	374	149	1 030
Externa tjänster	408	250	1 032
Avskrivningar	4 409	4 097	16 903
Summa	8 648	6 333	27 415

Not 4. Försäljnings-, administrations- och utvecklingskostnader per kostnadsslag

Belopp i KSEK	Q1		Helår
	2024	2023	2023
Personalkostnader	23 314	19 450	84 682
Konsultkostnader	7 703	7 551	28 873
Avskrivningar	166	152	635
Övriga kostnader	6 154	4 706	27 961
Summa	37 337	31 859	142 152

Not 5. Transaktioner med närstående

Under perioden har en styrelseledamot fakturerat 320 KSEK (530) på marknadsmässiga villkor, för utförda konsulttjänster kopplade till bolagets operativa verksamhet.

Tjänsterna för 2024 är utförda av Sorin Brull. För 2023 är 313 KSEK av tjänsterna utförda av Sorin Brull och 217 KSEK av tidigare styrelseledamot, Jenny Freeman, som lämnade sitt uppdrag som styrelseledamot i november 2023.

Not 6. Resultat per aktie

SEK	Q1		Helår
	2024	2023	2023
Resultat per aktie, före utspädning	-0,23	-0,42	-1,45
Resultat per aktie, efter utspädning	-0,23	-0,42	-1,45
Resultatmått som använts i beräkningen av resultat per aktie			
Resultat hänförligt till moderföretagets aktieägare som används	Periodens resultat	Periodens resultat	Periodens resultat
Resultat hänförligt till moderföretagets aktieägare, tkr	-27 929	-30 803	-134 149
Antal			
Vägt genomsnittligt antal stamaktier vid beräkning av resultat per aktie före utspädning	119 705 523	72 702 357	92 269 497
Optioner			
Vägt genomsnittligt antal stamaktier och potentiella stamaktier som använts som nämnare vid beräkning av resultat per aktie efter utspädning	119 705 523	72 702 357	92 269 497

Resultat per aktie efter utspädning redovisas ej då det ger ett bättre resultat per aktie eftersom periodens resultat är negativt. I företrädesemissionen som genomfördes under första kvartalet 2023 finns ett fondemissionselement, effekten är dock oväsentlig då teckningsrätterna hade ett lågt värde då emissionen ej fulltecknades. Följaktligen har ingen omräkning gjorts.

Aktiekapitalets utveckling

Datum	Händelse	Antal aktier	Aktiekapital (SEK)	Kvotvärde (SEK)
1 januari 2023	Ingående	69 883 985	8 735 498	0,125
11 mars 2023	Företrädesemission	12 682 675	1 585 334	0,125
5 juli 2023	Kvittningsemision RMI del 2	5 055 954	631 994	0,125
24 augusti 2023	Riktad emission	12 500 000	1 562 500	0,125
25 september 2023	Riktad emission	18 000 000	2 250 000	0,125
7 november 2023	Kvittningsemision RMI del 3	1 582 909	197 863	0,125
31 mars 2024		119 705 523	14 963 190	0,125



Not 7. Alternativa nyckeltal

Senzime har definierat alternativa nyckeltal enligt nedan. Beräkningar publiceras på bolagets hemsida www.senzime.com.

Nyckeltal	Definition	Motiv för användande
Bruttomarginal exklusive avskrivningar	Bruttoresultat exklusive avskrivningar på immateriella tillgångar dividerat med nettoomsättning.	Koncernen använder sig av det alternativa nyckeltalet bruttomarginal exkl. avskrivningar då det visar hur stor påverkan avskrivningar av immateriella anläggningstillgångar har på bruttomarginalen.
Rörelseresultat exklusive avskrivningar	Rörelseresultat exklusive avskrivningar på immateriella tillgångar.	Koncernen använder sig av det alternativa nyckeltalet Rörelseresultat exkl. avskrivningar då det visar hur stor påverkan avskrivningar av balanserade utvecklingskostnader har på rörelseresultatet.
Soliditet	Periodens utgående eget kapital dividerat med periodens utgående balansomslutning.	Koncernen använder sig av det alternativet nyckeltalet soliditet då det visar hur stor del av balansomslutningen som utgörs av eget kapital och har inkluderats för att investerare skall kunna bedöma koncernens kapitalstruktur.
Jämförelsestörande poster	Poster av väsentligt värde, som saknar tydliga samband med den ordinarie verksamheten och är av sådan typ att de inte kan förväntas inträffa ofta. Det kan exempelvis avse förvärv, stora ordrar av engångskaraktär, andra ovanliga engångsintäkter och kostnader, kapitalvinster/förluster från avyttringar, omstruktureringskostnader och nedskrivningar.	Ger en bättre förståelse för företagets underliggande verksamhet.
Valutaförändring	Justerat för valutaförändring på rörelsens nettoomsättning exkluderar effekten av växelkurser genom att räkna om rörelsens nettoomsättning för den relevanta perioden med de valutakurser som användes för den jämförbara perioden.	Måttet är viktigt för att förstå verksamhetens underliggande utveckling och ökar jämförbarheten mellan perioderna.

Not 8. Nyckeltal

		Q1		Helår
		2024	2023	2023
A	Nettoomsättning, KSEK	12 120	7 288	35 754
B	Bruttoresultat exkl avskrivningar, KSEK	7 798	4 991	24 947
B/A	Bruttomarginal exklusive avskrivningar, %	64,3%	68,5%	69,8%

		Q1		Helår
		2024	2023	2023
Belopp i KSEK				
A	Rörelseresultat	-29 335	-31 423	-137 360
B	Avskrivningar	5 423	4 962	20 567
A+B	Rörelseresultat före avskrivningar	-23 911	-26 461	-116 793

		Q1		Helår
		2024	2023	2023
Belopp i KSEK				
A	Eget kapital	352 973	313 397	375 477
B	Summa tillgångar	409 849	366 915	433 122
A/B	Soliditet, %	86,1%	85,4%	86,7%

Not 9. Personaloptionsprogram

Utspädning från optionsprogrammen

Vid tiden då denna delårsrapport publiceras finns fyra personaloptionsprogram med totalt 2 330 000 tilldelade optioner. Vid fullt utnyttjande innebär en utspädning om 2,23 procent förutsatt att samtliga optioner utnyttjas.

Under perioden januari-mars 2024 har inga personaloptioner förfallit. Totalt har 214 000 personaloptioner hittills förfallit och de återstående 2 116 000 personaloptionerna skulle, om de utnyttjades fullt ut, innebära en utspädning om 2,05 procent. Motsvarande siffra exklusive hedgeoptioner är 1,74%.

Om Sensime

Sensime är ett medicintekniskt företag som utvecklar och marknadsför system för precisionsbaserad patientövervakning under och efter operation.

Sensimes anställda över hela världen är engagerade i visionen om en värld utan postoperativa komplikationer. Företaget marknadsför en innovativ portfölj av lösningar, inklusive TetraGraph® och ExSpiron® 2Xi för övervakning av neuromuskulär funktion och andning under och efter operation.

Målet är att hjälpa till att eliminera vårdrelaterade komplikationer och radikalt minska kostnader i samband med kirurgiska ingrepp och akuta behandlingar.

Sensime siktar på en marknad som värderas till över 40 miljarder SEK per år och arbetar med säljteam på världens ledande marknader. Bolagets aktier är noterade på Nasdaq Stockholm Main Market (SEZI). Mer information finns på www.senzime.com.

Finansiell kalender 2024

Årsstämma	16 maj
Delårsrapport Q2 2024	26 augusti
Delårsrapport Q3 2024	6 november

Kontakt

Philip Siberg, CEO

Tel. +46 (0) 707 90 67 34

e-post: philip.siberg@senzime.com

Slavoljub Grujicic, CFO

Tel. +46 (0) 763 06 60 11

e-post: slavoljub.grujicic@senzime.com

Adress

Sensime AB

Ulls väg 41

756 51 Uppsala

www.senzime.com