

Q4

DELÅRSRAPPORT

Januari – December 2024

Kontigo Care AB (publ)



FINANSIELL UTVECKLING OKTOBER - DECEMBER

- Monthly Recurring Revenue (MRR) uppgick till 2,47 (2,56) MSEK i slutet av kvartalet. Detta motsvarar en förändring jämfört med föregående kvartal på 0,1% och jämfört med samma kvartal föregående år på -3,6%.
- Nettoomsättningen uppgick till 7,6 (7,4) MSEK, en förändring jämfört med samma kvartal föregående år på +1,7%.
- Rörelseresultatet (EBIT) uppgick till -0,6 (-0,3) MSEK och EBIT-marginalen var -7,5% (-3,7) %.
- Nettoresultatet uppgick till -0,6 (-0,4) MSEK eller -0,02 (-0,01) SEK per aktie före och efter utspädning.

FINANSIELL UTVECKLING JANUARI - DECEMBER

- Nettoomsättningen uppgick till 30,2 (28,9) MSEK, en ökning jämfört med samma period föregående år på 4,5%.
- Rörelseresultatet uppgick till 0,9 (0,5) MSEK och EBIT-marginalen var 2,9 (1,7) %.
- Nettoresultatet uppgick till 0,8 (0,2) MSEK eller 0,03 (0,01) SEK per aktie före och efter utspädning.

VIKTIGA AFFÄRSHÄNDELSER

- I oktober meddelades att bolaget inleder ett samarbete med TBS Nederland som har 11 rättsmedicinska TBS-kliniker kopplade till sig och som behandlar personer som på grund av allvarliga psykiska problem begår grova brott. Avtalet omfattar initialt ett pilotprojekt under 4 månader för att sedan utvärdera ett bredare införande.
- Styrelsen beslutade i november att genomföra en riktad nyemission om 3 204 675 aktier till Alexander Stendahl via hans bolag StonevalleyGroup AB, vilket innebär att bolaget tillfördes 10,4 miljoner kronor före transaktionskostnader.
- I november beslutade en extra bolagsstämma om att välja in Olle Qvarnström och Alexander Stendahl som nya styrelseledamöter. De är båda framstående entreprenörer som grundat framgångsrika företag inom IR (Finwire) samt Medtech (InfoSolutions). Detta innebär att styrelsens kompetens breddas och möjliggör för Kontigo Care att fortsätta arbetet med att vara den ledande aktören inom digital beroendevård.

Vi stänger det sista kvartalet med en MDR-certifiering av bolagets e-hälsoplattform Preactiv® Alkohol och uppfyller därmed den högsta standarden för medicintekniska produkter på EU-nivå

Vi har under året gång på gång bevisat att våra högt uppställda mål nås med fokuserat arbete. Vi har alltid haft patientsäkerheten i första rummet och med ett intensivt arbete är vi nu i mål med vår MDR-certifiering av Preactiv® Alkohol. Eftersom Preactiv® Drugs redan är CE-märkt under MDR, så har vi nu en kvalitetsstämpel för samtliga produkter. Det innebär att den som nyttjar våra produkter kan lita på att vi lever upp till den högsta standarden för medicinteknisk utrustning. En stark och trygg konkurrensfördel för fortsatt europeisk marknadsbearbetning.

Under det sista kvartalet publicerade vi utfallet från vår tidigare kliniska studie i en vetenskaplig artikel i ansedda Frontiers. Vi satte även upp vår tredje kliniska studie för att finjustera vår drogapplikation för Cannabis och Amfetamin och vårt team i Nederländerna arbetar just nu hårt för att driva den kliniska studien i mål enligt tidsplan.

Vi har också inlett ett samarbete med elitklubben IBK Storvreta innebandy för att gemensamt arbeta för en drogfri och sund idrottsmiljö. Som ett led i detta samarbete kommer elitspelarna genomföra regelbundna drogtester med Kontigo Cares digitala tester (Preactiv®).

I slutet av året inledde vi också ett samarbete med den holländska grupperingen av 11 rättsmedicinska beroendevårdskliniker, TBS Nederland. Det nederländska TBS-systemet är världsunikt och behandlar och vårdar patienter som begått grova brott. De kommer i en pilot under fyra månader använda vår produkt och vi får samtidigt en inblick hur Preactiv e-hälsoplattform kan användas i ett för oss nytt



kundsegment, nämligen rättsväsendet, som närmast kan liknas vid den svenska kriminalvården.

Vi tar ytterligare utvecklingssteg för Preactiv® Safety, en produkt vi tror på långsiktigt som ett komplement inom privat sektor för masstestning av drogpåverkan. Vi vet att det finns ett behov av komplement till traditionell testning i form av effektiv screening och detektion, men också att det kommer att ta tid att ändra ett invant arbetssätt.

Det svåra makroekonomiska läget fortsätter att påverka vår nuvarande huvudmarknad, kommunmarknaden. Våra säljare har utfört en otrolig insats och vår största prestation detta år är att vi har lyckats försvara vår marknadsandel och för helåret 2024 visar vi vår högsta omsättning någonsin. Rörelseresultatet för det fjärde kvartalet blev tyvärr negativt men för helåret uppvisar vi ett positivt rörelseresultat på 0,9 MSEK och vår kärnverksamhet har för helåret genererat ett operativt kassaflöde före förändring i rörelsekapital på 5,4 MSEK.

MRR uppgick vid kvartalets slut till 2,47 (2,56) MSEK. Vi har vid kvartalets slut fortfarande en marknadsledande roll inom kommunmarknaden med avtal motsvarande ca 60% av Sveriges kommuner. Totalt antal licenser ökade under kvartalet från 873 till 880 licenser på en konservativ marknad.

Trots att det är tuffa tider på vår hemmarknad, så är vi på det klara med att vi, för att behålla vår position och även växa, måste öka farten och investera i att hitta nya marknader för våra produkter. Samtidigt som vi visar en lägre tillväxt och bör vara försiktiga med bolagets resurser så behöver vi agera nu för att nå fler marknader, en paradoxal situation.

Vi ser idag över vårt erbjudande och undersöker även andra samarbeten och kundsegment för att bibehålla vår marknadsandel. Som enda aktör idag med en fungerande e-Hälsoplattform där vi kan hjälpa människor med fler beroendeproblem och psykisk ohälsa tror vi

på fortsatt utveckling och har påbörjat marknadskartläggningen på andra marknader.

Vi avslutar året med att stärka upp kassan med drygt 10 miljoner i en riktad nyemission för vår fortsatta affärsutvecklingsresa. Den kommer att hjälpa oss i arbetet att påskynda affärsutvecklingen och marknadsbearbetningen.

Siktet är nu inte bara inställt på att behålla vår marknadsledande position i Sverige utan också på att påbörja bearbetningen av andra marknader, genom att stå rustade med en bredare produktportfölj.

Vår dörr är öppen för nya partners, kunder och ägare. Varmt välkommen att följa med på vår fortsatta utvecklingsresa, nu även med en e-hälsoplattform som är MDR-certifierad.

Ulrika Giers, VD, Kontigo Care AB (publ)

FINANSIELLA NYCKELTAL FÖR KONCERNEN

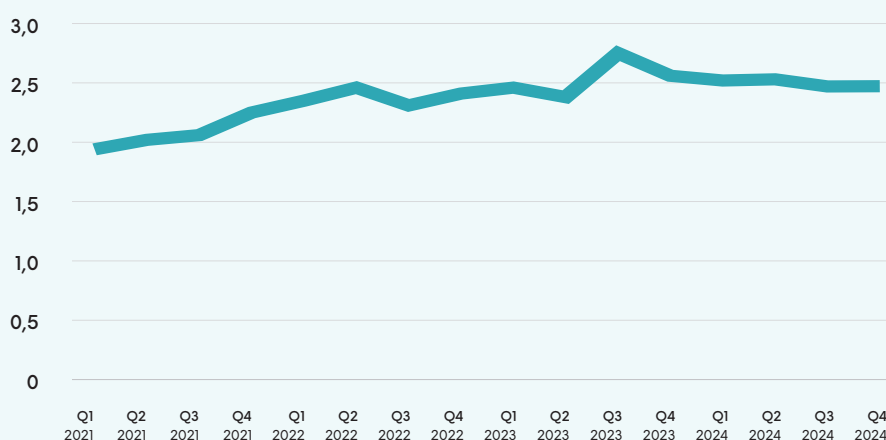
	2024	2023	2024	2023
	<i>Okt - Dec</i>	<i>Okt - Dec</i>	<i>Jan - Dec</i>	<i>Jan - Dec</i>
MRR, MSEK	2,47	2,56	2,47	2,56
<i>tillväxt, vs samma period föregående år</i>	-3,6%	6,4%	-3,6%	6,4%
Nettoomsättning, MSEK	7,6	7,4	30,2	28,9
<i>tillväxt, vs samma period föregående år</i>	1,7%	3,8%	4,5%	1,8%
Bruttomarginal	85,7%	89,9%	86,0%	85,7%
EBIT, MSEK	-0,6	-0,3	0,9	0,5
EBIT-marginal	-7,5%	-3,7%	2,9%	1,7%
Fritt kassaflöde, MSEK	-1,1	-3,3	-6,1	-10,8

KONCERNENS FINANSIELLA UTVECKLING

MRR

Monthly Recurring Revenue (MRR) beräknas som totalt antal licenser på balansdagen multiplicerat med genomsnittligt pris per licens. MRR uppgick till på balansdagen till 2,47 (2,56) MSEK, en förändring jämfört med föregående kvartal med 0,1% och jämfört med samma kvartal föregående år med -3,6%.

MRR per kvartal (MSEK)



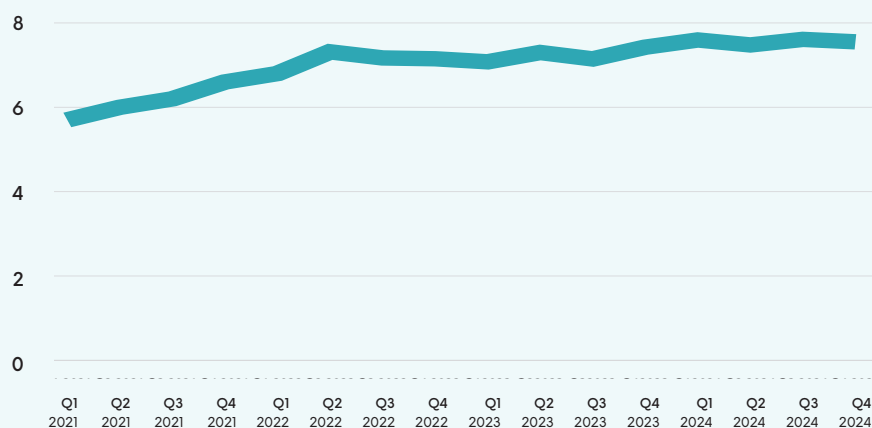
NETTOOMSÄTTNING OCH ÖVRIGA INTÄKTER

Nettoomsättningen uppgick till 7,6 (7,4) MSEK under det fjärde kvartalet 2024, en förändring med 0,2 MSEK eller +1,7%. Nettoomsättningen för helårsperioden uppgick till 30,2 (28,9) MSEK, en förändring med 1,3 MSEK eller +4,5%.

Den något högre omsättningen både under kvartalet och helåret 2024 jämfört med samma period föregående år beror i huvudsak på en ökad försäljning av e-hälsoplattformen samt licenser för Previct® Alcohol, Previct® Drugs och Previct® Family till befintlig kommunmarknad i Sverige samt flera nya kommunavtal.

Nettoomsättningen per land under fjärde kvartalet 2024 uppgick till 7,2 (6,9) MSEK i Sverige och till 0,3 (0,5) MSEK i Finland. Den lägre försäljningen i Finland jämfört med föregående år beror på att bolaget måste starta om verksamheten och ingå avtal direkt med finska kunder.

Nettoomsättning per kvartal (MSEK)



BRUTTOMARGINAL OCH RESULTAT

Bruttomarginalen uppgick under fjärde kvartalet till 85,7% (89,9%) och under helårsperioden till 86,0 (85,7)%. Bruttomarginalen varierar lite mellan kvartalen beroende på att komponenter som ingår i bolagets hårdvara, inte förbrukas i samma omfattning varje kvartal.

Rörelsens kostnader före aktiveringar uppgick under det fjärde kvartalet till 11,7 (11,2) MSEK, en ökning med 0,6 MSEK eller 5%, beroende på engångskostnader för utvecklingsteamets arbete för transitionen från Microsofts tidigare cross-plattform-ramverk Xamarin (som läggs ner) till den nya plattformen Maui samt högre kostnader för avskrivningar som en följd av att produkten Previct® Drugs börjat skrivas av under året. Samtidigt var personalkostnaderna under det fjärde kvartalet lägre som en följd av att bonus inte utgått samt att bolaget föregående år hade ökade personalkostnader hänförliga till VD-byte.

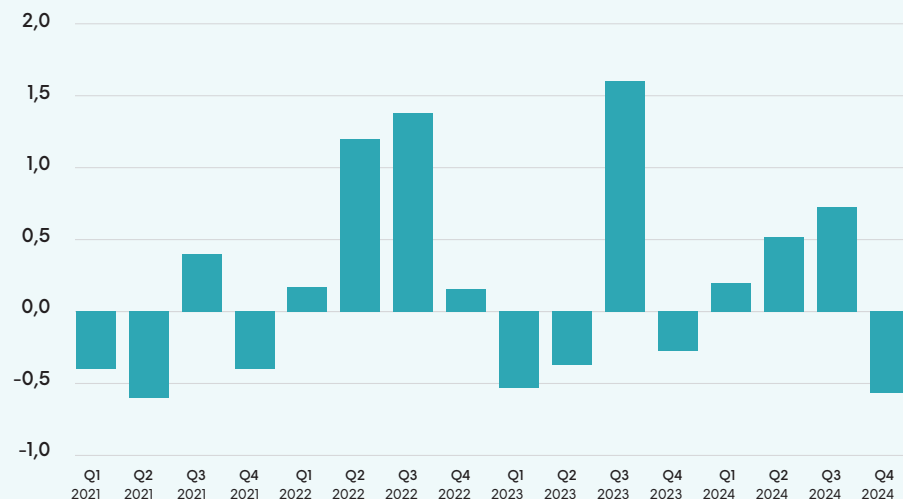
Rörelseresultatet (EBIT) för det fjärde kvartalet uppgick till -0,6 (-0,3) MSEK.

Rörelsens kostnader före aktiveringar uppgick för helåret till 39,6 (43,9) MSEK, en minskning med 4,3 MSEK eller 10%, i huvudsak beroende på lägre kostnader för köpta tjänster avseende utvecklingsprojekt, lägre kostnader för MDR samt lägre bonuskostnader. Årets kostnader har samtidigt ökat med engångskostnader för Maui (se stycket ovan) samt med kostnader för att byta ut bluetooth-lösningen på bolagets hårdvara.

Rörelseresultatet (EBIT) för helårsperioden uppgick till 0,9 (0,5) MSEK.

Nettoresultatet för det fjärde kvartalet uppgick till -0,6 (-0,4) MSEK eller -0,02 (-0,01) SEK per aktie före och efter utspädning. Nettoresultatet för helårsperioden uppgick till 0,8 (0,2) MSEK eller 0,03 (0,01) SEK per aktie före och efter utspädning.

Rörelseresultat per kvartal (MSEK)



AKTIVERADE UTGIFTER FÖR UTVECKLINGSARBETEN

Aktiverade utgifter för utvecklingsarbeten uppgick under fjärde kvartalet till 3,6 (3,2) MSEK och under helåret till 10,2 (15,0) MSEK och avser i huvudsak utvecklingen av Previct® Drugs, en ny produkt för att indikera drognykterhet. De lägre aktiveringarna under helåret är ett resultat av mindre aktivitet i utvecklingsprojekten jämfört med föregående år.

KASSAFLÖDE

Det fria kassaflödet, beräknat som summan av kassaflödet från den löpande verksamheten och investeringsverksamheten, uppgick under det fjärde kvartalet till -1,1 (-3,3) MSEK och för helåret 2024 till -6,1 (-10,8) MSEK.

Förändringen i det fria kassaflödet jämfört med såväl samma kvartal föregående år som föregående helår förklaras främst av investeringar i utvecklingsarbeten och hårdvara. Dessa har under det fjärde kvartalet genererat ett negativt kassaflöde om -4,1 (-3,6) MSEK och under helåret -10,7 (-16,7) MSEK, vilket var 0,5 MSEK högre jämfört med samma kvartal föregående år och 6,0 MSEK lägre jämfört med helårsperioden. Investeringarna i utvecklingsarbeten år 2023 och 2024 beror i huvudsak på att koncernen utvecklar Previct® Drugs, en ny produkt för att indikera drognykterhet.

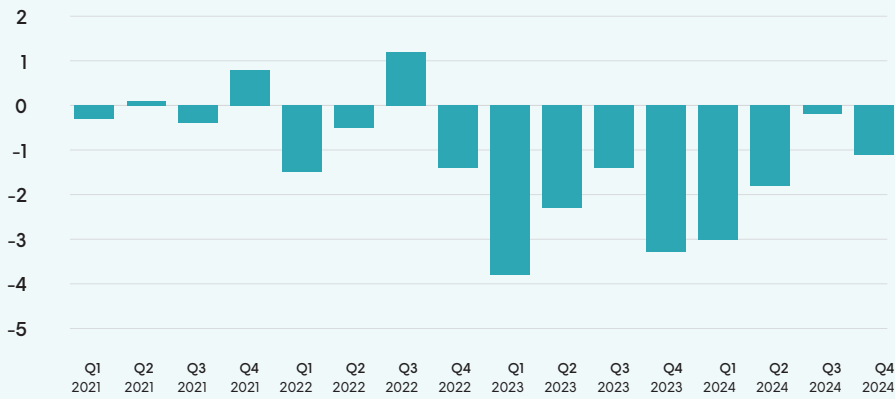
Kassaflödet från den löpande verksamheten uppgick under det fjärde kvartalet till 3,0 (0,3) MSEK och under helåret 2024 till 4,6 (6,0) MSEK, vilket var 2,7 MSEK högre jämfört med samma kvartal föregående år och 1,4 MSEK lägre jämfört med helårsperioden. Variationerna i kassaflödet under det fjärde kvartalet och under helårsperioden beror främst på förändringar i rörelsekapitalet hänförligt till variationer i leverantörsskulder och kortfristiga skulder.

Förutbetalda licensintäkter som ingår i den löpande verksamheten uppgick på balansdagen till 4,5 (4,6) MSEK.

Kassaflödet från finansieringsverksamheten uppgick under det fjärde kvartalet till 9,6 (8,5) MSEK och bestod av erhållet kapital från en riktad nyemission om 10,4 MSEK före emissionskostnader samt av amortering av lån från kreditinstitut med -0,6 MSEK.

Kassaflödet från finansieringsverksamheten för helåret 2024 uppgick till 18,1 (14,9) MSEK och bestod av erhållet kapital från årets riktade nyemissioner om 20,9 MSEK, emissionskostnader -0,6 MSEK, amortering av lån från kreditinstitut med -2,3 MSEK samt inbetalda optionspremier om 0,1 MSEK.

Fritt kassaflöde per kvartal (MSEK)



FINANSIELL STÄLLNING

Koncernens lån uppgick till 3,7 (5,9) MSEK vid periodens utgång. Kassabehållningen var på 21,9 (9,8) MSEK vilket ger en negativ nettoskuld på -18,2 (-3,9) MSEK.

Bolagsstämman beslutade i april 2024 om en riktad nyemission om 4,6 miljoner aktier, riktad till bolagets största aktieägare, Shape Q GmbH, vilket innebar att bolaget tillfördes 10,5 miljoner kronor före transaktionskostnader. Kontigo Care avser att använda likviden från emissionen till att fokusera på vidareutveckling av drogapplikationens möjligheter till ännu finkänsligare detektion av bl a Cannabis samt påbörja marknadskartläggning av nya marknader och industrisegment.

Styrelsen beslutade i november 2024 att genomföra en riktad nyemission om 3,2 miljoner aktier till Alexander Stendahl via hans bolag StonevalleyGroup AB, vilket innebar att bolaget tillfördes 10,4 miljoner kronor före transaktionskostnader. Kontigo Care avser att använda likviden från emissionen till att påskynda affärsutvecklingen och marknadsbearbetningen utanför Bolagets huvudmarknad, den svenska kommunmarknaden, men också till att fortsätta utvecklingen av Bolagets senaste produkt riktad mot privatmarknaden, Previct Safety.

HÄNDELSE R UNDER KVARTALET

- I oktober startade bolaget enligt plan den tredje kliniska studien i Nederländerna tillsammans med Universitetssjukhuset i Leiden, för att ytterligare finkalibrera bolagets drogapplikation.
- Kontigo Care inledde i oktober ett samarbete med elitklubben IBK Storvreta innebandy för ett gemensamt arbete för nolltolerans mot droger och ett förebyggande arbete kring spelberoende. Som ett led i detta samarbete kommer regelbundna drogtestar att genomföras med Kontigo Cares digitala tester (Previct®).
- I oktober meddelades att bolaget inleder ett samarbete med TBS Nederland som har 11 rättsmedicinska TBS-kliniker kopplade till sig och som behandlar personer som på grund av allvarliga psykiska problem begår grova brott. Avtalet omfattar initialt ett pilotprojekt under 4 månader för att sedan utvärdera ett bredare införande.
- Styrelsen beslutade i november att genomföra en riktad nyemission om 3 204 675 aktier till Alexander Stendahl via hans bolag StonevalleyGroup AB, vilket innebär att bolaget tillfördes 10,4 miljoner kronor före transaktionskostnader.
- I november beslutade en extra bolagsstämma om att välja in Olle Qvarnström och Alexander Stendahl som nya styrelseledamöter. De är båda framstående entreprenörer som grundat framgångsrika företag inom IR (Finwire) samt Medtech (InfoSolutions). Detta innebär att styrelsens kompetens breddas och möjliggör för Kontigo Care att fortsätta arbetet med att vara den ledande aktören inom digital beroendevård.
- I november meddelade bolaget att styrelsens ordförande utsett en valberedning inför årsstämman 2025. Valberedningen består av Matthias Durner (sammankallande), Christer Jönsson samt Johannes Köpple. Årsstämman har beslutat att valberedningens sammansättning skall ändras om förändringar i ägandet påverkar vilka bolagets tre största ägare är.
- Resultaten från de två kliniska studierna med Universitetssjukhuset i Leiden i Nederländerna samt Sprutbytesenheten på Region Uppsala är nu publicerade i framstående vetenskapliga artiklar. Forskningsartiklarna beskriver att det är möjligt att detektera droger genom en ögon-skanning med en vanlig mobiltelefon från de fyra stora drogfamiljerna, opiater, amfetamin, benzodiazepiner samt cannabis i medicinska doser, det vill säga mycket låga koncentrationer jämfört med missbrukardoser. Se länk till publikationerna:
<https://www.frontiersin.org/journals/digital-health/articles/10.3389/fdgth.2024.1394322/full>
<https://www.frontiersin.org/journals/neuroscience/articles/10.3389/fnins.2024.1492246/full>
- I slutet av december blev bolaget efter fokuserat arbete de senaste åren MDR och ISO IO 13485 certifierade av TUV SUD. Detta innebär att bolaget uppfyller den högsta standaren för medicintekniska produkter på EU-nivå och för närvarande har den högst klassade produkten vad gäller patientsäkerhet på marknaden inom vårt område.

HÄNDELSE R EFTER PERIODENS SLUT

- Vi utvecklar samarbetet med TBS Nederland och utökar pilotprojektet till att även omfatta unga brottslingar som behöver stöd i sin behandling.

OM KONTIGO CARE

INTRODUKTION

Kontigo Care har som målsättning att genom innovativa eHälsolösningar, förbättra och effektivisera den globala beroendevården och att därmed minska lidandet för en stor mängd patienter och deras anhöriga. Bolagets eHälsoplattform Previct® består av ett antal avancerade algoritmer, AI-drivna prediktionsmotorer och kommunikationslösningar, samt av de plattformapplikationer Previct® Alcohol, Previct® Gamble, Previct® Mind samt Previct® Drugs för tillämpning inom respektive beroendeområde.

MARKNAD

Beroendesjukdomar är både omfattande och kostsamma och i stor utsträckning underbehandlade. När det gäller alkoholberoende uppskattas ca 237 miljoner män och 46 miljoner kvinnor¹⁾ vara drabbade. Hälsoeffekterna är betydande och man beräknar att mer än 5% av dödsfallen i världen²⁾ är ett resultat av alkoholkonsumtion. Samhällets kostnader för beroendesjukdomar är mycket höga. Bara i Sverige uppskattas t ex alkoholens skadeverkningar till mer än 100 miljarder per år, varav 15 miljarder för vård och behandling³⁾. Samtidigt får majoriteten av de drabbade ingen vård för sitt beroende och av de som får behandling är återfallsfrekvensen hög.

Kostnader för narkotikabruk kostade samhället minst 44 miljarder kronor år 2020 enligt Folkhälsomyndigheten (www.folkhalsomyndigheten.se). De samhällsekonomiska kostnaderna för narkotikabruk delas in i tre typer: immateriella, direkta och indirekta kostnader. Immateriella kostnader avser värdet för förlorad livskvalitet bland personer som använder narkotika och deras närstående. Denna kostnad utgjorde år 2020 den högsta kostnaden, cirka 20,7 miljarder kronor. Direkta kostnader för bland annat vård, behandling samt rättsväsende var något lägre, cirka 15 miljarder kronor. Indirekta kostnader för bland annat produktionsbortfall på grund av förtida dödsfall och arbetslöshet uppgick till cirka 8,4 miljarder kronor.

Alkoholberoende	Ungefärlig prevalens	Konsekvenser	Typisk vård
Svårt beroende	0,5%	<ul style="list-style-type: none">· Hög risk för tidig död· Betydande sociala effekter	<ul style="list-style-type: none">· Samtalsterapi· Behandlingshem· Medicinering
Måttligt till lätt beroende	2,5%	<ul style="list-style-type: none">· Ökad risk för tidig död· Vissa sociala effekter	<ul style="list-style-type: none">· Får sällan vård för sitt beroende

Den traditionella vården av beroendesjukdomar baseras på samtalsterapi, vård på behandlingshem och medicinering. Vården är kostsam och samtidigt inte speciellt verkningsfull då många har svårt att bryta sitt beroende. Digitalisering har en stor potential att göra beroendevården bättre, mer tillgänglig och effektiv. Kontigo Cares bedömning är att framtidens beroendevård behöver inkludera olika digitala lösningar som komplement eller ersättning, dels i form av enkla KBT-appar men i hög grad av mer avancerade sensorbaserade lösningar som Previct® i interaktion med vårdgivare.

Alkoholberoende	Framtida vårdformer	Exempel på aktörer
Svårt beroende (0,5%)	<ul style="list-style-type: none"> • Samtalsterapi • Behandlingshem • Medicinering 	Förstärkt med ett sensor-baserat digitalt stöd Kontigo Care med produkten Previct®
Måttligt till lätt beroende (2,5%)	<ul style="list-style-type: none"> • Samtalsterapi • KBT-app kompletterad med behandlare • KBT-app utan terapeut 	Diverse olika aktörer. Speciellt på USA-marknaden

Previct® har ett flertal unika egenskaper som idag efterfrågas av brukar och klienter. En av de viktigaste är de AI-baserade algoritmerna för återfallsprevention men också möjliggörande av distansmonitorering. Vår marknadsledande position har kunnat byggas upp under de flertalet år som produkterna har funnits på marknaden och idag kan vi även med Previct Safety börja intåget på den privata marknaden.

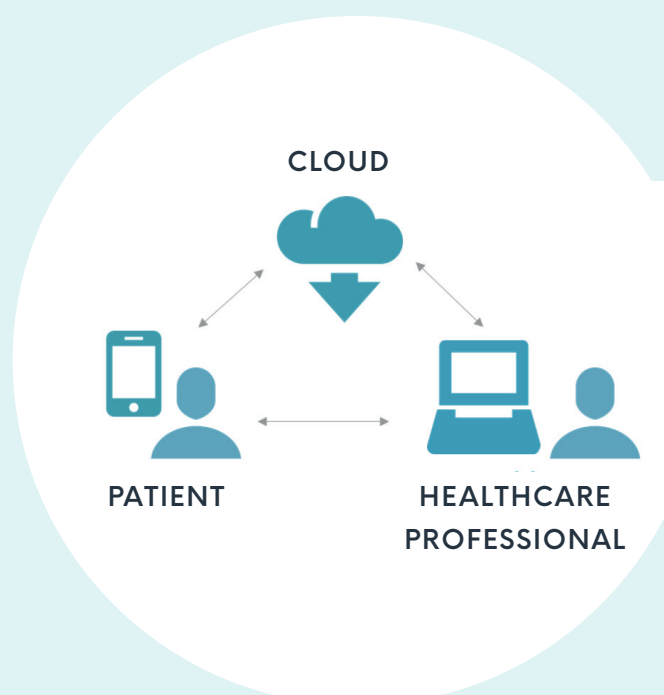
PREVICT®

Previct® har ett flertal unika egenskaper som idag efterfrågas av brukar och klienter. En av de viktigaste är de AI-baserade algoritmerna för återfallsprevention men också möjliggörande av distansmonitorering. Vår marknadsledande position har kunnat byggas upp under de flertalet år som produkterna har funnits på marknaden och idag kan vi även med Previct Safety börja intåget på den privata marknaden.

Previct® används i dag i huvudsak för behandling av alkoholberoende men använd även för behandling av spelberoende med Previct® Gambling, då utan sensorbaserad input.

Anhöriga kan också få hjälp med hjälp av en egen applikation, Previct® Family, där man kan få stöd i upplevelsen av att vara närstående till någon med beroendeproblematik men även ha möjlighet till kommunikation med vårdpersonal som tar hand om familjemedlemmen.

- Klienten använder en vård-app och en trådlös alkoholmätare.
- Klienten svarar på frågor om känslor, mående och registrerar dagliga uppgifter i appen och gör alkoholtest, vanligtvis tre gånger per dag.
- Direkt kommunikation med vårdgivaren och motivationshöjande insatser är en del av lösningen vid akuta vårdbehov.
- Behandlaren ser utvecklingen i en vårdportal och får där indikation om risken för återfall ökar. Även en anhörig kan informeras om förändring förekommer.
- Anhöriga kan få tillgång till en egen app, Previct® Family, där man får svara på måendefrågor och får stöd i sina upplevelser av att vara närstående till någon med beroendeproblematik.



Previct® har ett antal fördelar för klienten. Systemet ger möjlighet till distansmonitorerad vård och är ibland en ersättning för frekventa besök på alkoholtvättningar. Previcthjälper även till med motivationshöjande uppgifter för att stärka individen.

För behandlaren innebär Previcth® en mer individualiserad och effektiv vård där behandlaren får en löpande uppföljning av klientens tillfrisknande. Möjligheten till att förhindra återfall genom systemets AI-baserade prediktioner innebär att resurser kan sättas in i tid och till rätt individ.

I slutet av 2023 avslutade vi våra kliniska studier för utveckling av vår drogapplikation Previcth® Drugs med goda resultat. Lansering av Previcth® Drugs skedde i slutet av mars 2024 och pilotstudien startade kort därefter. Under det andra kvartalet har den första fasen av vår pilotstudie genomförts och vi konstaterar att vår produkt är lika bra i verklig miljö som i labbmiljö.

Utvecklingen av Previcth® baseras på egen forskning och utveckling i samarbete med vården vilket resulterat i ett flertal publicerade artiklar. Previcth's AI-baserade återfallsprediktion som är en utkomst från dessa forskningsstudier och är i sig helt unik och ger bolaget en unik position på en relativt ung marknad. Allteftersom mer omfattande data samlas in relaterat till missbruk kan återfallsprediktionerna stärkas. I slutet av 2023 publicerade bolagets studie av sex års patientdata i artikeln "Evaluation of 6 years of eHealth data in the alcohol use disorder field indicates improved efficacy of care" i Frontiers (frontiersin.org) ⁴. Studien visar att Previcth® Alcohol minskar risken för återfall.

Kontigo Care har nått en viktig milstolpe på vägen mot CE-certifiering under den nya EU-förordningen för medicintekniska produkter, MDR. Granskningen av den samlade tekniska dokumentationen för Previcth® Alcohol är slutförd och godkänd. MDR gäller även för alla nya produkter som släpps på marknaden. Detta innebär att Previcth® Drugs redan är CE-märkt under MDR och är idag en lanserad produkt på marknaden med bevisad nytta.

AFFÄRSMODELL

Kontigo Cares affärsmodell bygger på återkommande intäkter från kundavtal där antal Previcth-enheter och tid varierar. Försäljning sker främst direkt till kund men distributörsförsäljning förekommer också. Avtalen faktureras i förskott. Andelen 12-månaders abonnemang ökar stadigt vilket ger en stabilare intäkt och effektivare marknadsbearbetning. Vi lanserade under början av 2024 en ny prismodell där vi ger våra kunder möjligheten att köpa vår e-hälsoplattform och göra avrop av licenser till ett lägre pris. Detta tror vi är nyckeln till att vi skall vara en helhetsleverantör för våra kunder som arbetar med olika typer av beroendeproblematik kopplat till psykisk ohälsa.

KUNDER OCH DISTRIBUTION

Kontigo Care har etablerat en stark position på den svenska marknaden och säljer till olika typer av aktörer:

- Kommunal vård (huvuddelen)
- Regioner via specialistvård
- Oberoende beroendeterapeuter
- Samt privata aktörer såsom till exempel Gryning vård och Ljung & Sjöberg

Kontigo Care har 2024 byggt upp verksamheten på den finska marknaden i egen regi. Bolaget är nu rustat för att ta nästa steg och har en bra organisations- och kundplattform för att ta ytterligare marknadsandelar själva eller i form av nya samarbeten. Vidare har vi under kvartalet genomfört och kommer att genomföra ytterligare analyser för att utvärdera nya marknader och möjligheter för expansion av vår produktportfölj. Kommer att genomföra ytterligare analyser för att utvärdera nya marknader och möjligheter för expansion av vår produktportfölj.

AKTIEINFORMATION

ANTAL AKTIER OCH STÖRRE AKTIEÄGARE

Bolagets aktie (kortnamn KONT, ISIN-kod SE0007075247) handlas sedan juni 2015 på Nasdaq First North Growth Market. Den 31 december 2024 uppgick antal aktier till 35 251 425, envar berättigande till en röst vid bolagsstämman. Börskursen vid kvartalets slut var 2,56 SEK och börsvärdet uppgick till 90 MSEK. De tio största aktieägarna per den 31 december 2024 visas nedan.

Namn	Innehav	Innehav (%)
PNO ASSET MANAGEMENT GMBH (FD. SHAPE Q GMBH)	8 712 134	24,71%
STONEVALLEY GROUP AB/ STENDAHL, ALEX	3 204 675	9,09%
DISCOVER CAPITAL GMBH/ SQUAD GREEN BALANCE	2 700 000	7,66%
JÖNSSON, BENGT JOHAN CHRISTER	2 120 000	6,01%
KARLSSON, CARL MÅRTEN	2 107 070	5,98%
AVANZA PENSION	2 077 022	5,89%
NORDNET PENSIONS FÖRSÄKRING AB	1 631 581	4,63%
ALBINSSON, PATRIK	540 000	1,53%
RED ONE AND RED TWO AB	506 666	1,44%
QVARNSTRÖM, OLLE	501 174	1,42%
SUMMA DE 10 STÖRSTA ÄGARNA	24 100 322	68,37%
Övriga aktieägare	11 151 103	31,63%
TOTALT	35 251 425	100,00%

OPTIONSPROGRAM

Vid årsstämman den 30 maj 2023 beslutades att införa ett optionsprogram för kvalificerade personaloptioner motsvarande maximalt 1 280 000 personaloptioner. Optionerna har överlåtit vederlagsfritt. Utestående antal personaloptioner på balansdagen är 680 000.

Utestående personaloptioner program 2023 – 2026

Kategori	Antal	Löptid tom	Teckningskurs per aktie
VD	100 000	2026	SEK 2,00
Övriga anställda	580 000	2026	SEK 2,00
Summa	680 000		

Vid årsstämman den 28 maj 2024 beslutades att införa ett optionsprogram för kvalificerade personaloptioner motsvarande maximalt 650 000 personaloptioner. Optionerna har överlåtit vederlagsfritt. Utestående antal personaloptioner på balansdagen var 620 000.

Stämman beslutade även att införa ett optionsprogram motsvarande maximalt 100 000 teckningsoptioner. Teckningsoptionerna har överlåtit för en köpeskilling motsvarande teckningsoptionens marknadsvärde vid tidpunkten för teckning.

Utestående personaloptioner program 2024 – 2027

<i>Kategori</i>	<i>Antal</i>	<i>Löptid tom</i>	<i>Teckningskurs per aktie</i>
VD	300 000	2027	SEK 2,00
Ledningsgrupp	320 000	2027	SEK 2,00
Summa	620 000		

Utestående optioner teckningsoptioner program 2024 – 2027

<i>Kategori</i>	<i>Antal</i>	<i>Löptid tom</i>	<i>Teckningskurs per aktie</i>
CFO	100 000	2027	SEK 2,61
Summa	100 000		

ÖVRIG INFORMATION

REDOVISNINGSPRINCIPER

Delårsrapporten har upprättats i enlighet med Årsredovisningslagen och BFNAR 2012:1 (K3). Redovisningsprinciperna är oförändrade jämfört med tidigare rapporterade perioder och återfinns i Bolagets årsredovisning för 2023.

Alla belopp redovisas i tusental svenska kronor (KSEK) om inte annat anges.

VÄSENTLIGA RISKER OCH OSÄKERHETSFAKTORER

Koncernen och moderbolaget är genom sin verksamhet utsatt för risker av både rörelsekaraktär och finansiell karaktär, vilka Bolaget delvis självt kan påverka. Inom Bolaget pågår en kontinuerlig process för att identifiera förekommande risker samt för att bedöma hur dessa skall hanteras.

Marknaden för Kontigo Cares lösningar kännetecknas av långa införsäljningstider som kännetecknar en offentlig sektor. Koncernen verkar på en relativt ung marknad med stor potential men med ojämn försäljningsutveckling, vilket gör att den löpande resultat- och likviditetsutvecklingen är ett viktigt fokusområde för Kontigo Cares styrelse. Bolagets styrelse har god beredskap i det fall framtida åtgärder skulle behöva vidtas, exempelvis vad gäller likviditetsanskaffning.

Vi har tidigare rapporterat om att Sveriges riksdag år 2019 beslutade att utreda flytt av ansvar för beroendevården och psykiatrivården från kommun till region. Utredningen offentliggjordes i slutet av 2021. Resultatet av förändringen i huvudmannaskap har ännu inte fått genomslagskraft men vår bedömning är att denna omställning inte kommer att få en väsentlig effekt på bolagets operativa verksamhet.

Moderbolaget bedriver operativ verksamhet och dotterbolaget är vilande. För en redogörelse av identifierade risker samt företagets arbete med att hantera dessa hänvisas även till Kontigo Cares årsredovisning för 2023.

PROGNOS

Inga prognoser har lämnats.

FINANSIELL KALENDER

Publicering årsredovisning 2024	2025-04-23
Delårsrapport januari – mars 2025	2025-05-12
Årsstämma 2025	2025-06-10
Delårsrapport januari – juni 2025	2025-08-19
Delårsrapport januari – september 2025	2025-11-10
Bokslutskommuniké 2025	2026-01-30

Samtliga rapporter publiceras på bolagets hemsida: _

<https://ir.kontigocare.com/finansiella-rapporter-och-dokument>

MODERBOLAGET

Nettoomsättningen för kvartalet uppgick till 7,6 (7,4) MSEK. Rörelseresultatet för kvartalet uppgick till -0,6 (-0,3) MSEK. Nettoomsättningen för helårsperioden uppgick till 30,2 (28,9) MSEK. Rörelseresultatet för helårsperioden uppgick till 0,9 (0,5) MSEK.

Styrelsen föreslår att ingen utdelning lämnas.

GRANSKNING

Denna rapport har inte granskats av bolagets revisorer.

Uppsala, den 31 januari 2025

Kontigo Care AB (publ), styrelsen

Ove Joanson
Ordförande

Jan E Larsson
Vice ordförande

Mårten Karlsson
Ordinarie ledamot

Pontus Nobréus
Ordinarie ledamot

Olle Qvarnström
Ordinarie ledamot

Alexander Stendahl
Ordinarie ledamot

Ulrika Giers
Ordinarie ledamot och Verkställande Direktör

INFORMATION

För ytterligare information, vänligen kontakta:

Ulrika Giers, Verkställande Direktör, +46 (0) 18 – 410 88 80

Anja Peters Ohlsson, CFO och IR-ansvarig, +46 (0) 18 – 410 88 80

eller besök Kontigo Cares hemsida www.kontigocare.com

Kontigo Care AB (publ), organisationsnummer 556956-2795, har sitt säte i Uppsala kommun.
Postadress: Bangårdsgatan 4C, 753 20 UPPSALA, Sverige.

Med ”Bolaget” eller ”Kontigo Care” avses i denna rapport genomgående, såvida inget annat uttryckligen anges i rapporten, Kontigo Care-koncernen, d.v.s. Kontigo Care AB (publ) med org. nr 556956-2795, tillsammans med det helägda dotterbolaget Kontigo Care Sweden AB (tidigare KC Option AB) med org. nr 559087-1447. Dotterbolaget har i maj 2024 ändrat namn.

All verksamhet bedrivs i Kontigo Care AB (publ), som sedan 2015 är listat på Nasdaq First North Growth Market.

För prenumeration på pressmeddelanden eller nyhetsbrev, se <https://ir.kontigocare.com>

KONCERNENS RESULTATRÄKNING

TSEK	2024	2023	2024	2023
	Okt - Dec	Okt - Dec	Jan - Dec	Jan - Dec
Nettoomsättning	7 552	7 425	30 236	28 948
Aktiverade utgifter för utvecklingsarbeten mm	3 625	3 241	10 234	15 019
Övriga rörelseintäkter	0	247	0	452
Summa	11 177	10 913	40 470	44 419
Råvaror och förnödenheter	-152	0	-389	-232
Övriga externa kostnader	-6 308	-5 858	-20 075	-24 349
Personalkostnader	-3 849	-4 494	-14 940	-15 466
Av- och nedskrivningar immateriella tillgångar	-1 274	-682	-3 524	-2 694
Av- och nedskrivningar materiella tillgångar	-159	-151	-668	-1 174
Summa	-11 743	-11 185	-39 596	-43 915
Rörelseresultat för perioden	-565	-272	874	504
Finansnetto	-2	-79	-99	-292
Resultat före skatt för perioden	-568	-352	775	212
Skatt	0	0	0	0
PERIODENS RESULTAT	-568	-352	775	212
Resultat per aktie, före utspädning, SEK	-0,02	-0,01	0,03	0,01
Resultat per aktie, efter utspädning, SEK	-0,02	-0,01	0,03	0,01
Antal aktier				
Vägt genomsnittligt antal aktier, tusental, före utspädning	33 012	25 367	30 708	24 208
Vägt genomsnittligt antal aktier, tusental, efter utspädning	33 472	25 546	30 944	24 450
Antal aktier vid periodens slut, tusental före utspädning	35 251	27 482	35 251	27 482
Antal aktier vid periodens slut, tusental efter utspädning	35 462	27 724	35 462	27 724

KONCERNENS BALANSRÄKNING

	2024	2023
TSEK	31 dec	31 Dec
TILLGÅNGAR		
Balanserade utgifter för utvecklingsarbeten m.m.	38 277	31 586
Övriga anläggningstillgångar	3 357	3 616
Summa anläggningstillgångar	41 634	35 203
Övriga kortfristiga fordringar	4 240	4 715
Likvida medel	21 863	9 852
Summa omsättningstillgångar	26 103	14 568
SUMMA TILLGÅNGAR	67 737	49 770
EGET KAPITAL OCH SKULDER		
Eget kapital	52 317	30 718
Långfristiga räntebärande skulder	1 458	3 675
Kortfristiga räntebärande skulder	2 217	2 275
Övriga kortfristiga skulder	11 745	13 102
SUMMA EGET KAPITAL OCH SKULDER	67 737	49 770

KONCERNENS FÖRÄNDRING I EGET KAPITAL

	2024	2023	2024	2023
TSEK	Okt - Dec	Okt - Dec	Jan - Dec	Jan - Dec
Eget kapital vid periodens början	42 499	22 053	30 718	21 404
Nyemission	10 415	9 150	20 915	9 150
Emissionskostnader	-164	-232	-605	-232
Betald premie optionsprogram	0	0	69	0
Kvalificerade personaloptioner - värde anställdas tjänstgöring	134	99	444	184
Periodens resultat	-568	-352	775	212
EGET KAPITAL VID PERIODENS SLUT	52 317	30 718	52 317	30 718

KONCERNENS KASSAFLÖDESANALYS

TSEK	2024	2023	2024	2023
	Okt - Dec	Okt - Dec	Jan - Dec	Jan - Dec
Kassaflöde före förändring i rörelsekapital	1 046	427	5 431	3 947
Förändring i rörelsekapital	1 906	-108	-822	2 025
Kassaflöde från löpande verksamheten	2 952	319	4 609	5 972
Kassaflöde från investeringsverksamheten				
- utvecklingsarbete samt patent	-3 625	-3 261	-10 214	-15 039
- hårdvara samt övriga inventarier	-426	-343	-488	-1 692
Kassaflöde från finansieringsverksamheten	9 609	8 451	18 105	14 868
Periodens kassaflöde	8 510	5 167	12 011	4 110
Likvida medel vid periodens början	13 352	4 685	9 852	5 742
Likvida medel vid periodens slut	21 863	9 852	21 863	9 852

MODERBOLAGETS RESULTATRÄKNING

TSEK	2024	2023	2024	2023
	Okt - Dec	Okt - Dec	Jan - Dec	Helår
Nettoomsättning	7 552	7 425	30 236	28 948
Aktiverade utgifter för utvecklingsarbeten mm	3 625	3 241	10 234	15 019
Övriga rörelseintäkter	0	247	0	452
Summa	11 177	10 913	40 470	44 419
Råvaror och förnödenheter	-152	0	-389	-232
Övriga externa kostnader	-6 308	-5 857	-20 074	-24 346
Personalkostnader	-3 849	-4 494	-14 940	-15 466
Av- och nedskrivningar immateriella tillgångar	-1 274	-682	-3 524	-2 694
Av- och nedskrivningar materiella tillgångar	-159	-151	-668	-1 174
Summa	-11 743	-11 184	-39 595	-43 913
Rörelseresultat för perioden	-565	-272	875	506
Finansnetto	-2	-79	-99	-292
Resultat före skatt för perioden	-568	-351	776	215
Skatt	0	0	0	0
PERIODENS RESULTAT	-568	-351	776	215

MODERBOLAGETS BALANSRÄKNING

TSEK	2024	2023
	31 Dec	31 Dec
TILLGÅNGAR		
Balanserade utgifter för utvecklingsarbeten m.m.	38 277	31 586
Övriga anläggningstillgångar	3 407	3 666
Summa anläggningstillgångar	41 684	35 253
Övriga kortfristiga fordringar	4 240	4 715
Likvida medel	21 848	9 836
Summa omsättningstillgångar	26 088	14 551
SUMMA TILLGÅNGAR	67 772	49 804
EGET KAPITAL OCH SKULDER		
Eget kapital	52 321	30 721
Långfristiga räntebärande skulder	1 458	3 675
Kortfristiga räntebärande skulder	2 217	2 275
Övriga kortfristiga skulder	11 776	13 133
SUMMA EGET KAPITAL OCH SKULDER	67 772	49 804

MODERBOLAGETS FÖRÄNDRING I EGET KAPITAL

TSEK	2024	2023	2024	2023
	Okt - Dec	Okt - Dec	Jan - Dec	Jan - Dec
Eget kapital vid periodens början	42 503	22 055	30 721	21 404
Nyemission	10 415	9 150	20 915	9 150
Emissionskostnader	-164	-232	-605	-232
Betald premie optionsprogram	0	0	69	0
Kvalificerade personaloptioner - värde anställdas tjänstgöring	134	99	444	184
Periodens resultat	-568	-351	776	215
Eget kapital vid periodens slut	52 321	30 721	52 321	30 721

NYCKELTAL OCH DEFINITIONER

Bruttomarginal

Intäkter med avdrag för kostnad såld vara, dividerat med intäkter

EBIT

Resultat före finansiella poster och skatt (Rörelseresultat)

EBIT-marginal

Rörelseresultat dividerat med nettoomsättning.

Fritt kassaflöde

Summan av kassaflödet från den löpande verksamheten och investeringsverksamheten.

MRR

Totalt antal licenser på balansdagen multiplicerat med på balansdagen genomsnittligt pris per licens.

Nettoskuldsättning

Räntebärande skulder minus räntebärande tillgångar och likvida medel.

Koncernen

Moderbolaget (Kontigo Care AB publ.) 556956-2795 samt dotterbolaget Kontigo Care Sweden AB (fd KC Option AB) 559087-1447.

Kortfristiga skulder

Leverantörsskulder, kortfristig del av skuld till kreditinstitut, övriga kortfristiga skulder, interimsskulder, förinbetalda licensavgifter samt övriga upplupna kostnader.

Långfristiga skulder

Långfristig del av skuld till kreditinstitut.

Nettoskuldsättning

Räntebärande skulder minus räntebärande tillgångar och likvida medel.

Resultat per aktie

Vinst/förlust dividerat med genomsnittliga antalet aktier.

Ställda säkerheter

Företagsinteckningar lämnade som säkerhet för lån från kreditinstitut.

Övriga anläggningstillgångar

Avser i huvudsak Previct® Alcohol-hårdvara (alkoholmätare samt i förekommande fall inköpta telefoner) för nuvarande/ kommande uthyrning till kund, samt Previct® Alcohol-hårdvara under produktion.

¹⁾ <https://www.who.int/news-room/fact-sheets/detail/alcohol>

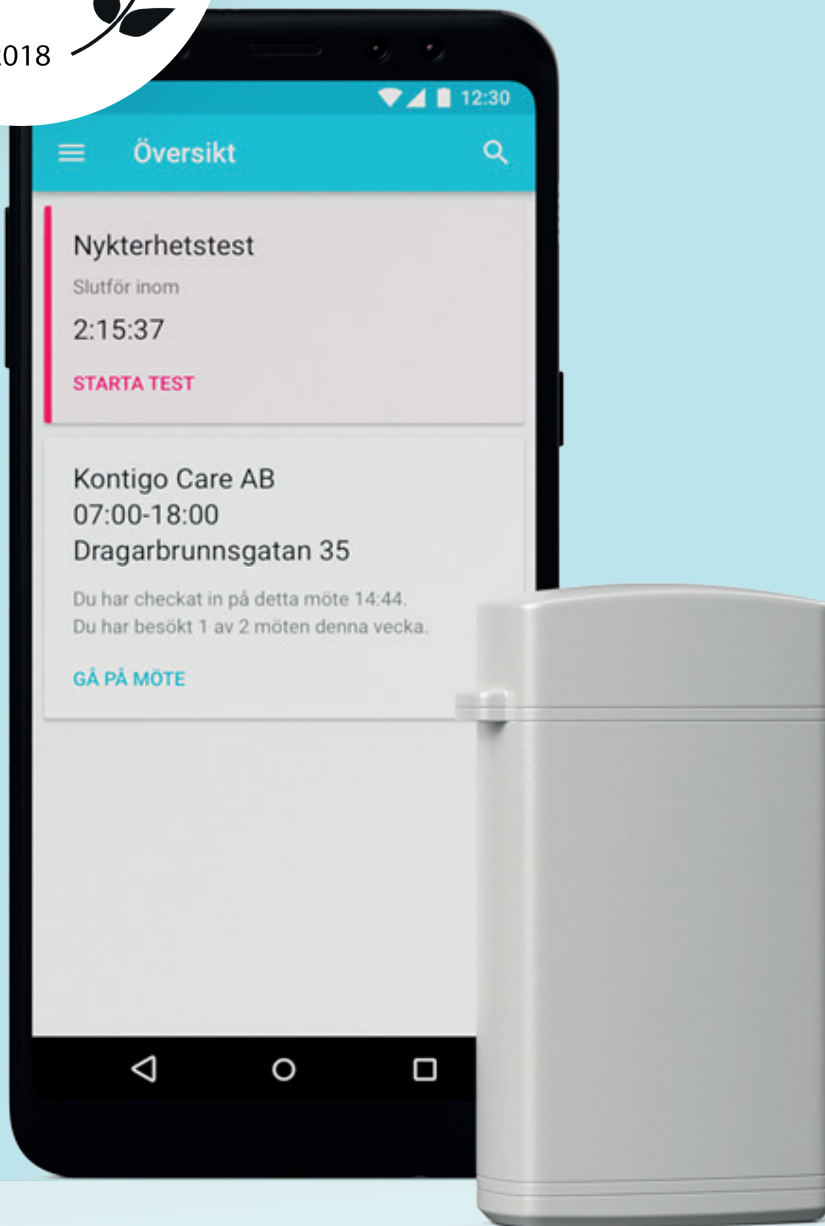
²⁾ <https://www.who.int/news-room/fact-sheets/detail/alcohol>

³⁾ <https://www.omsystembolaget.se/globalassets/pdf/alkoholproblematik/ramboll---resultatrapport---alkoholens-samhallskonsekvenser---uppdaterad-oktober-2020.pdf>

⁴⁾ [Frontiers | Evaluation of 6 years of eHealth data in the alcohol use disorder field indicates improved efficacy of care \(frontiersin.org\)](https://www.frontiersin.org/articles/10.3389/fpsyg.2023.1123411/full)

KONCERNENS KVARTALSDATA

	Kvartal 1	Kvartal 2	Kvartal 3	Kvartal 4	Helår
Monthly Recurring Revenue (MRR), MSEK					
2020	1,64	1,72	1,80	1,86	
2021	1,94	2,02	2,06	2,25	
2022	2,35	2,46	2,31	2,41	
2023	2,46	2,38	2,38	2,56	
2024	2,52	2,53	2,47	2,47	
Nettoomsättning, TSEK					
2020	4 561	4 922	5 228	5 668	20 378
2021	5 736	5 952	6 240	6 615	24 543
2022	6 797	7 315	7 170	7 153	28 435
2023	7 078	7 299	7 146	7 425	28 948
2024	7 596	7 478	7 610	7 552	30 236
Rörelseresultat, TSEK					
2020	-690	-567	197	-51	-1 110
2021	-385	-633	355	-443	-1 106
2022	169	1 198	1 376	158	2 900
2023	-439	-374	1 589	-272	504
2024	200	515	724	-565	874
Fritt Kassaflöde, TSEK					
2020	375	-1 248	520	601	248
2021	-277	148	-385	787	272
2022	-1 475	-524	1 179	-1 377	-2 197
2023	-3 778	-2 307	-1 389	-3 285	-10 758
2024	-3 010	-1 808	-177	-1 099	-6 094



Om Kontigo Care AB (publ)

Kontigo Care AB (publ) ("Kontigo Care" eller "Bolaget") har som målsättning att genom innovativa eHälsa-lösningar förbättra och effektivisera den globala beroendevården och att därmed minska lidandet för en stor mängd patienter och deras anhöriga. Bolagets eHälsoplattform Previc[®] består av ett antal avancerade algoritmer, AI-drivna prediktionsmotorer och kommunikationslösningar, samt av de tre plattformsapplikationerna Previc[®] Alcohol, Previc[®] Drugs och Previc[®] Gambling, för tillämpning inom respektive beroendekområde. Kontigo Cares aktie handlas på Nasdaq First North Growth Market under kortnamnet KONT. Bolagets Certified Adviser är Redeye AB.