



Bokslutskommuniké 1 jan–31 dec 2023

Stabila resultat i Sverige och Västeuropa

Fjärde kvartalet 2023

- Nettoomsättningen uppgick till 10 108 Mkr (10 425), en minskning med 3 procent.
- Operativt rörelseresultat uppgick till 414 Mkr (574).
- Sverige och Västeuropa redovisade stabila operativa rörelseresultat medan Norge redovisade ett resultat om 38 Mkr jämfört med 180 Mkr föregående år.
- Rörelseresultatet uppgick till 354 Mkr (511).
- Periodens resultat uppgick till 250 Mkr (358). Resultat per aktie uppgick till 2,71 kronor (3,89).
- Operativt kassaflöde uppgick till 147 Mkr (-116).

Helåret 2023

- Nettoomsättningen uppgick till 38 514 Mkr (35 345), en ökning med 9 procent.
- Operativt rörelseresultat uppgick till 1 623 Mkr (1 906).
- Sverige och Västeuropa redovisade högre operativa rörelseresultat medan Norge redovisade ett resultat om 177 Mkr jämfört med 547 Mkr föregående år.
- Rörelseresultatet uppgick till 1 416 Mkr (2 102). Föregående år inkluderade en vinst vid försäljning av verksamhet om 368 Mkr.
- Periodens resultat uppgick till 931 Mkr (1 622). Resultat per aktie uppgick till 10,12 kronor (17,43).
- Operativt kassaflöde uppgick till 627 Mkr (345).
- Styrelsen föreslår en ordinarie utdelning om 6,60 kronor per aktie (8,80) att utdelas vid fyra tillfällen. Föreslagen utdelningsandel av vinst per aktie är i enlighet med tidigare års nivåer.

Mkr	Fjärde kvartalet		Helåret	
	2023	2022	2023	2022
Nettoomsättning	10 108	10 425	38 514	35 345
Operativt rörelseresultat ¹⁾	414	574	1 623	1 906
Operativ rörelsemarginal, %	4,1	5,5	4,2	5,4
Rörelseresultat	354	511	1 416	2 102
Rörelsemarginal, %	3,5	4,9	3,7	5,9
Resultat före skatt	293	470	1 159	2 002
Periodens resultat	250	358	931	1 622
Resultat per aktie, kronor ²⁾	2,71	3,89	10,12	17,43

¹⁾ För avstämmning av operativt rörelseresultat mot rörelseresultat se Not 3.

²⁾ Antalet aktier som använts vid beräkningen framgår av Rapport över resultat och övrigt totalresultat för koncernen.

Stabil Serviceaffär och förbättrat kassaflöde

Fjärde kvartalet

Vårt operativa rörelseresultat för fjärde kvartalet uppgick till 414 Mkr, ett stabilt resultat givet att föregående år påverkades positivt av höga leveranser av nya bilar på grund av ändrade skatteregler i Norge och Sverige. Serviceaffärens resultat för kvartalet uppgick till 320 Mkr. Sverige och Västeuropa redovisade stabila resultat jämfört med föregående år medan Norge redovisade ett resultat om 38 Mkr jämfört med 180 Mkr föregående år. Det lägre resultatet för Norge var främst hänförligt till färre leveranser av nya bilar jämfört med föregående år men även en utmanande marknadssituation i Norge, för oss så som för andra aktörer. Det operativa kassaflödet förbättrades jämfört med föregående år och uppgick till 147 Mkr.

En bättre upplevelse för våra kunder

Kundernas behov har alltid varit vårt fokus. Genom att utveckla helhetslösningar för bilanvändaren kan vi erbjuda våra kunder ett komplett utbud av tjänster. Vi är lyhörda för vad kunderna efterfrågar och utvecklar tjänster för alla bilvarumärken, bland annat däck, demontering och återanvändning av begagnade reservdelar, bilglas, begagnade bilar och skadeverkstäder. Vi ser att marknadens framtida behov inom dessa tjänster växer i takt med att kraven på hållbara lösningar ökar. Kundnöjdhet är ett av våra hållbarhetsmål och för 2023 redovisade vi återigen en kundnöjdhet som var högre än genomsnittet för våra bilvarumärken. Nöjda kunder är en viktig komponent i vår strategi att vara en framgångsrik organisation.

Utveckling och utökning av Biliafamiljen

Vi har under kvartalet utökat Biliafamiljen via förvärv, uppstart av verksamheter samt ett nytt verksamhetsområde. Vi har tillträtt verksamheten i Bilcentergruppen

Sörmland AB där vi erbjuder försäljning och service av Mercedes-Benz person- och transportbilar i en toppmodern anläggning. Vi har fortsatt att etablera bilvarumärket XPENG samt expanderat vårt samarbete med Nissan i Sverige.

Vi har under kvartalet tecknat avtal att från 1 april 2024 bli officiell importör för Jaguar och Land Rovers varumärken i Sverige och Norge. Vi är glada över att få möjlighet att etablera oss som importör/generalagent. Vidare har vi under kvartalet tecknat avtal om att förvärva B MotorGroup Stockholm AB och kompletterar därmed vår svenska återförsäljarverksamhet med bilvarumärkena Jaguar och Land Rover. Från och med januari 2024 bedriver vi verksamheten i två anläggningar i Stockholm, där vi kommer att erbjuda kunderna högkvalitativ service och försäljning av nya och begagnade bilar.

Möjlig konjunkturförbättring under 2024?

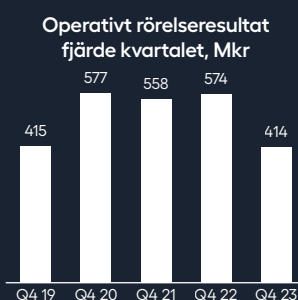
Kvartalet fortsatte präglas av hög inflation och höga räntor. Det kommer nu indikationer på lägre inflation och lägre räntor under 2024. Bilia's orderingång av nya bilar har historiskt påverkats negativt tidigt i lågkonjunkturer, men också tidigt påverkats positivt när konjunkturen vänder. Vi har därför en förhoppning om förbättrad orderingång för nya bilar under årets andra hälft. Därtill har vi en stabil och lönsam Serviceaffär som utgör större delen av vårt operativa rörelseresultat, och som är betydligt mindre känslig för konjunkturförändringar.

Trots utmanande tider fortsätter vi jobba tillsammans för att driva Bilia framåt. Vår långsiktiga strategi ligger fast, vi vet vad vi ska göra och vad som ger effekt.

Per Avander

VD och koncernchef

”God efterfrågan i Serviceaffären och för begagnade bilar”



Koncernens utveckling

Nettoomsättning och resultat

Fjärde kvartalet 2023

Nettoomsättningen uppgick till 10 108 Mkr (10 425). Justerat för förvärvade och avyttrade verksamheter samt valutakursförändringar minskade nettoomsättningen med 6 procent. Den lägre omsättningen förklaras främst av att det föregående år var höga leveranser av nya bilar hänförligt till nya skatteregler i Norge och Sverige. Valutakursförändringar hade inte någon väsentlig påverkan på nettoomsättningen jämfört med föregående år.

Rörelseresultatet uppgick till 354 Mkr (511). Det **operativa rörelseresultatet** uppgick till 414 Mkr (574) och den operativa rörelsemarginalen var 4,1 procent (5,5). Norge redovisade ett lägre operativt rörelseresultat främst hänförligt till Bilaffären.

Serviceaffären redovisade ett resultat på 320 Mkr jämfört med 368 Mkr föregående år vilket var ett stabilt resultat beaktat en arbetsdag färre samt höga leveranser av nya bilar föregående år. **Bilaffären** redovisade ett resultat på 144 Mkr jämfört med 240 Mkr föregående år. Det lägre resultatet var hänförligt till Norge. **Drivmedelsaffären** redovisade ett resultat om 3 Mkr vilket var i nivå med föregående år.

Verksamheten i **Sverige** redovisade ett resultat på 363 Mkr (379). Marginalen uppgick till 5,6 procent (6,4). Verksamheten i **Norge** redovisade ett resultat på 38 Mkr (180). Marginalen uppgick till 1,5 procent (4,9). Verksamheten i **Västeuropa** redovisade ett resultat på 66 Mkr (52). Marginalen uppgick till 6,4 procent (6,2). För Sverige var det lägre resultatet hänförligt till Serviceaffären. För Norge var det lägre resultatet främst hänförligt till Bilaffären och försäljning av nya bilar. För Västeuropa var det högre resultatet främst hänförligt till Serviceaffären.

Bilias finansiella mål

- Total årlig tillväxt högre än 5 procent under en konjunkturcykel.
- Rörelsemarginal om 5 procent under en konjunkturcykel.
- Nettolåneskuld i relation till EBITDA, exklusive IFRS 16, över tid max 2,0 ggr.
- Utdelningsandel om lägst 50 procent av vinst per aktie.

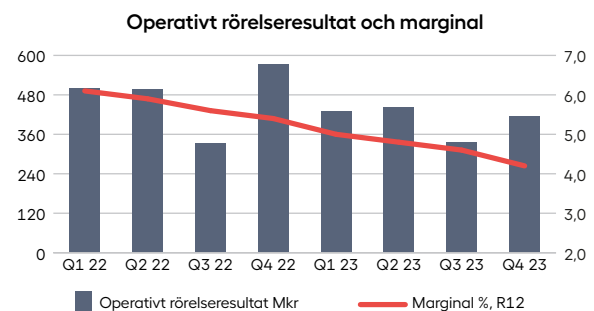
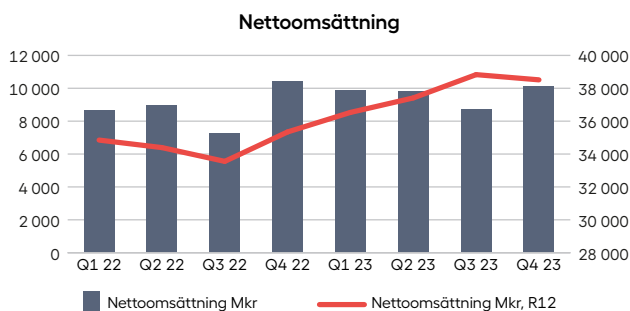
Finansnettot uppgick till –61 Mkr (–41). Det högre finansnettot förklaras av högre räntekostnader.

Skatt uppgick till –43 Mkr (–112) och den effektiva skattesatsen var 15 procent (24).

Periodens resultat uppgick till 250 Mkr (358). Resultat per aktie uppgick till 2,71 kronor (3,89). Valutakursförändringar hade inte någon väsentlig påverkan på periodens resultat jämfört med föregående år.

Antalet anställda ökade med 14 personer under kvartalet och uppgick till 5 185 personer. Justerat för förvärvade verksamheter minskade antalet anställda med 6 personer.

Moderbolagets rörelseresultat för kvartalet uppgick till –52 Mkr (–38). Resultatet har, jämfört med föregående år, påverkats av omvärdering av kapitalförsäkring för pensioner samt projektrelaterade kostnader.



Helåret 2023

Nettoomsättningen uppgick till 38 514 Mkr (35 345). Justerat för förvärvade och avyttrade verksamheter samt valutakursförändringar ökade nettoomsättningen med 6 procent. Valutakursförändringar hade inte någon väsentlig påverkan på nettoomsättningen jämfört med föregående år.

Rörelseresultatet uppgick till 1 416 Mkr (2 102). I rörelseresultatet för 2022 ingick vinst vid försäljning av verksamheter i Sverige och Norge med 368 Mkr.

Det **operativa rörelseresultatet** uppgick till 1 623 Mkr (1 906) och den operativa rörelsemarginalen var 4,2 procent (5,4). Norge redovisade ett lägre operativt rörelseresultat hänförligt till främst Bilaffären medan Sverige och Västeuropa redovisade ett högre operativt rörelseresultat jämfört med föregående år.

Serviceaffären redovisade ett resultat på 1 097 Mkr jämfört med 1 161 Mkr föregående år. Justerat för avyttrade verksamheter i Sverige och Norge var Serviceaffärens resultat i nivå med föregående år. **Bilaffären** redovisade ett resultat på 652 Mkr jämfört med 823 Mkr föregående år. Det lägre resultatet var hänförligt främst till försäljning av nya bilar. **Drivmedelsaffären** redovisade ett resultat om 21 Mkr vilket var oförändrat jämfört med föregående år.

Verksamheten i **Sverige** redovisade ett resultat på 1 365 Mkr (1 304). Marginalen uppgick till 5,5 procent (6,2). Verksamheten i **Norge** redovisade ett resultat på 177 Mkr (547). Marginalen uppgick till 1,8 procent (4,8).

Verksamheten i **Västeuropa** redovisade ett resultat på 228 Mkr (154). Marginalen uppgick till 5,6 procent (5,0). För Sverige var det högre resultatet hänförligt till Bilaffären och främst försäljning av begagnade bilar. För Norge var det lägre resultatet framför allt hänförligt till Bilaffären. För Västeuropa var det högre resultatet hänförligt till både Serviceaffären och till Bilaffären.

Finansnettot uppgick till -257 Mkr (-100). Det högre finansnettot förklaras av högre räntekostnader samt att föregående år påverkades positivt med cirka 30 Mkr av en engångsintäkt från andelar i intresseföretag.

Skatt uppgick till -228 Mkr (-380) och den effektiva skattesatsen var 20 procent (19). Justerat för vinst vid försäljning av verksamheter under föregående år uppgick den effektiva skattesatsen föregående år till 20 procent.

Periodens resultat uppgick till 931 Mkr (1 622). Föregående års resultat inkluderade en vinst efter skatt vid försäljning av verksamhet om 346 Mkr. Resultat per aktie uppgick till 10,12 kronor (17,43). Valutakursförändringar hade inte någon väsentlig påverkan på periodens resultat jämfört med föregående år.

Antalet anställda ökade med 75 personer jämfört med december 2022 och uppgick till 5 185 personer. Justerat för förvärvade verksamheter ökade antalet anställda med 55 personer.

Moderbolagets rörelseresultat uppgick till -162 Mkr (-101). Resultatet har, jämfört med föregående år, påverkats av centrala marknadsföringskostnader samt omvärdering av kapitalförsäkring för pensioner.



Nettoomsättning per geografisk marknad

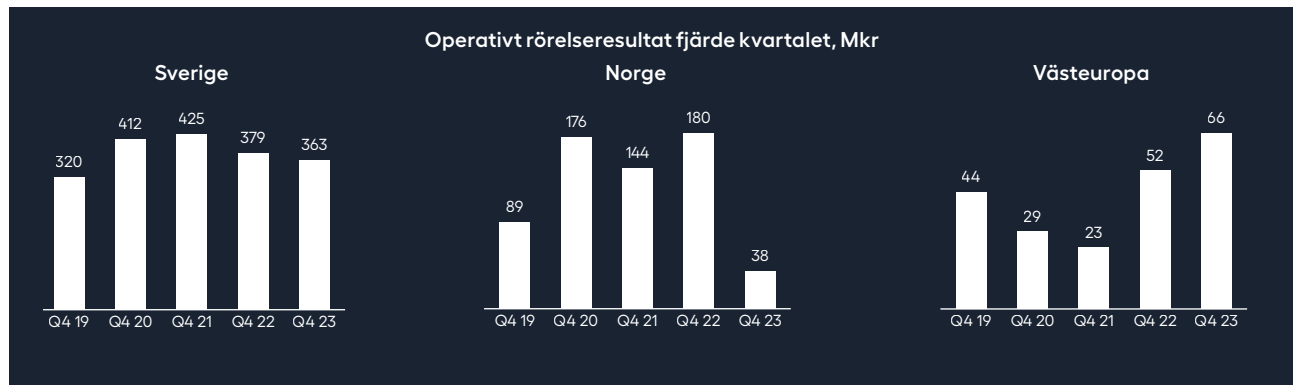
Mkr	Fjärde kvartalet		Helåret	
	2023	2022	2023	2022
Sverige	6 554	5 936	24 653	20 902
Norge	2 539	3 647	9 763	11 368
Västeuropa	1 010	838	4 069	3 046
Moderbolaget, övrigt	5	4	29	29
Totalt	10 108	10 425	38 514	35 345

Operativt rörelseresultat per geografisk marknad

Mkr	Fjärde kvartalet		Helåret	
	2023	2022	2023	2022
Sverige	363	379	1 365	1 304
Norge	38	180	177	547
Västeuropa	66	52	228	154
Moderbolaget, övrigt	-53	-37	-147	-99
Totalt	414	574	1 623	1 906

Operativ rörelsemarginal per geografisk marknad

Procent	Fjärde kvartalet		Helåret	
	2023	2022	2023	2022
Sverige	5,6	6,4	5,5	6,2
Norge	1,5	4,9	1,8	4,8
Västeuropa	6,4	6,2	5,6	5,0
Totalt	4,1	5,5	4,2	5,4



En bättre upplevelse

På Bilja strävar vi efter ständig utveckling, att bli lite bättre för varje dag, oavsett roll och arbetsuppgifter. Genom att arbeta målmedvetet med stöd i vision, värdegrund och kundlöfte skapas en positiv spiral där vi kan överträffa förväntningar och ge såväl kunder som kollegor en bättre upplevelse.



Operativt kassaflöde

Operativt kassaflöde för fjärde kvartalet uppgick till 147 Mkr (-116). Efter förvärv av verksamheter samt förändring av finansiella tillgångar uppgick kassaflödet för kvartalet till 133 Mkr (-773). Operativt kassaflöde för 2023 uppgick till 627 Mkr (345). Efter förvärv av verksamheter samt förändring av finansiella tillgångar uppgick kassaflödet för året till 619 Mkr (333).

Finansiell ställning

Balansomslutningen minskade med 606 Mkr under året och uppgick till 19 395 Mkr. Minskningen var framför allt hänförlig till varulager och kundfordringar.

Eget kapital minskade med 46 Mkr under perioden och uppgick till 4 841 Mkr. Under andra kvartalet beslutades utdelning till aktieägarna om 809 Mkr varav 607 Mkr har utbetalats under året. Den återstående utdelningen om 202 Mkr har betalats i januari 2024. Innehav av egna aktier per 31 december 2023 uppgick till 4 315 709 aktier.

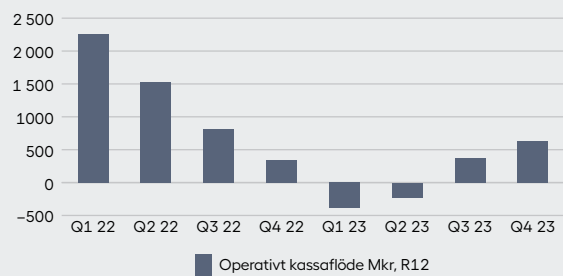
Soliditeten uppgick till 25 procent (24). **Nettolåneskulden** ökade under året med 923 Mkr och uppgick till 6 689 Mkr. Exklusive leasingskulder hänförliga till IFRS 16 uppgick nettolåneskulden till 2 443 Mkr, vilket var en ökning från december 2022 med 657 Mkr. Nettolåneskulden i relation till EBITDA, exklusive IFRS 16, uppgick till 1,3 gånger jämfört med 0,8 gånger föregående år.

Vid utgången av kvartalet nyttjades krediter hos bankerna (Nordea och DNB) med 1 135 Mkr. Kreditlimiten hos Nordea och DNB uppgår sammantaget till 2 300 Mkr. Under juni 2023 omfinansierades utestående obligationslån om 800 Mkr med ordinarie förfall i oktober 2023 med en löptid om 5 år.

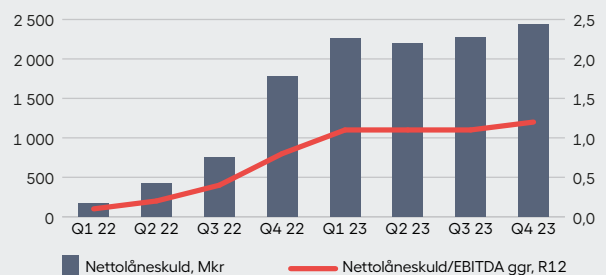
Investeringar exklusive nyttjanderättstillgångar

Förvärv av anläggningstillgångar, exklusive leasingfordon uppgick under kvartalet till 200 Mkr (101) och inklusive leasingfordon till 849 Mkr (524). Per geografisk marknad uppgick investeringarna till 535 Mkr (285) i Sverige, 250 Mkr (168) i Norge, 15 Mkr (33) i Västeuropa samt 49 Mkr (38) för Moderbolaget och övriga centrala verksamheter.

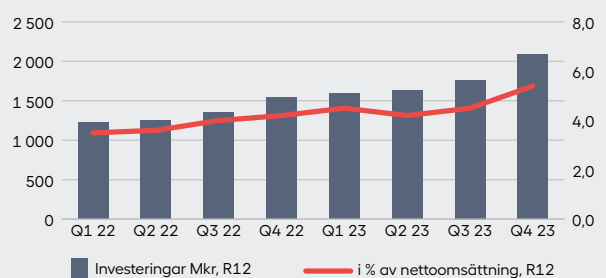
Operativt kassaflöde



Nettolåneskuld och nettolåneskuld/EBITDA, exkl. IFRS 16



Investeringar i anläggningstillgångar, exkl. IFRS 16



Viktiga händelser

Händelser under fjärde kvartalet

- Den 26 oktober träffade Bilia avtal om att förvärva B MotorGroup Stockholm AB. Verksamheten bedrivs i två moderna anläggningar belägna i Danderyd och Smista, Stockholm med försäljning och service av Jaguar och Land Rover. Under verksamhetsåret 2022 uppgick omsättning till cirka 450 Mkr med en rörelsemarginal om 1,1 procent. Antalet anställda var 45 personer vid utgången av 2022. Tillträdet skedde den 2 januari 2024.
- Den 13 november träffade Bilia avtal med Jaguar och Land Rover (JLR) om att bli officiell importör för JLRs varumärken (Range Rover, Defender, Discovery och Jaguar) i Sverige och Norge. Som en del av avtalet kommer ett joint-venture, Bilia JLR Import AB, att etableras mellan de två företagen. Det nybildade joint venture-avtalet omfattar importverksamhet för nybilsförsäljning och eftermarknadstjänster. Importörskontor kommer att finnas i Malmö och Oslo. Importverksamheten förväntas starta den 1 april 2024.

Händelser under årets första nio månader

- Den 23 januari träffade Bilia avtal med Great Wall Motor om att vara importör och återförsäljare i Norge. Great Wall Motor är ett börsnoterat bolag i Hong Kong som år 2021 sålde 1,3 miljoner fordon som nu etablerar sig i Europa. Beslut togs under andra kvartalet att pausa samarbetet med Great Wall Motor baserat på EU:s sanktionslista för Ryssland.
- Den 5 april meddelade Bilia att samarbetet med Nissan Sverige expanderar och framöver kommer försäljning och service av Nissan-bilar att erbjudas på ett flertal

anläggningar i Sverige. Nissan Sverige övergår från 1 januari 2024 till en agentmodell och den nya distributionsmodellen implementeras med Bilia som agent.

- Den 16 juni meddelade Bilia att återköp hade skett av 768 Mkr av det totalt utestående seniora icke säkerställda obligationslånet om 800 Mkr med ordinarie förfall i oktober 2023. Återköpen skedde till ett pris om 100,5 procent. Samtidigt emitterades ett nytt senior icke säkerställt obligationslån till ett belopp om 800 Mkr. Det nya obligationslånet löper med en rörlig ränta om STIBOR 3 månader plus 275 punkter och har ett slutligt förfall i juni 2028.
- Den 18 september träffade Bilia avtal om att förvärva Bilcentergruppen Sörmland AB. Verksamheten bedrivs i en strategiskt belägen anläggning i Nyköping. Bilcentergruppen Sörmland är en modern fullserviceanläggning för Mercedes-Benz person- och transportbilar med tillhörande försäljning av begagnade bilar och serviceverksamhet. Under 2022 uppgick Bilcentergruppen Sörmlands omsättning till cirka 100 Mkr. Antalet anställda var 24 personer vid utgången av 2022. Tillträdet skedde den 1 november 2023.

Händelser efter balansdagen

- Det finns inte några väsentliga händelser efter balansdagen.

Ytterligare information om ovanstående händelser samt övrig pressinformation finns på bilias.com.



Vi erbjuder tjänster för allt som rör bilägandet under hela bilens livscykel, från köp av ny bil till återvinning av delar från en demonterad bil.



Bilköp

Finansiering, försäkring, Biliakort, serviceabonnemang, däckhotell, lackbehandling samt tillbehör-, däck- och hjulförsäljning.



Butik

Tillbehör, reservdelar och e-handel.



Tanka Tvätta

Drivmedel och biltvätt.



Däck

Däckhotell, hjulskifte, däck- och hjulförsäljning och verkstadstjänster.



Fälglagning

Fälglagning.



Service

Originalservice, personlig servicetekniker och reparationer.



Bilglas

Glasbehandling, glasreparation och vindrutebyten.



Bilvård

Rekonditionering och AC-rengöring.



Skada

Vägassistans, plåtverkstad, lackverkstad och buckelborttagning.



Hyrbil

Uthyrning och Flexlease.



Bildemontering

Demontering, återvinning och försäljning av begagnade bildelar.

Stabilt resultat och god tillväxt i Serviceaffären

Fjärde kvartalet 2023

- Omsättningen uppgick till 2 485 Mkr (2 291), en ökning med 8 procent.
- Operativt rörelseresultat uppgick till 320 Mkr (368).
- Marginalen uppgick till 12,9 procent (16,1).

Helåret 2023

- Omsättningen uppgick till 8 865 Mkr (8 093), en ökning med 10 procent.
- Operativt rörelseresultat uppgick till 1 097 Mkr (1 161).
- Marginalen uppgick till 12,4 procent (14,3).

Omsättning och resultat

Fjärde kvartalet 2023

Under kvartalet ökade **omsättningen** för Serviceaffären organiskt med 9 procent. I Sverige och Norge var den organiska tillväxten under kvartalet 12 respektive -3 procent medan Västeuropas organiska tillväxt var hela 26 procent. Den organiska tillväxten är justerad för förvärvade och avyttrade verksamheter, valutakursförändringar samt antalet arbetsdagar jämfört med föregående år.

För kvartalet var det en arbetsdag färre i alla våra verksamhetsländer förutom Belgien där antalet arbetsdagar var oförändrat jämfört med föregående år.



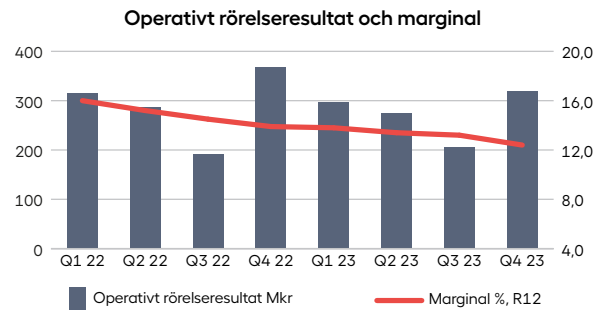
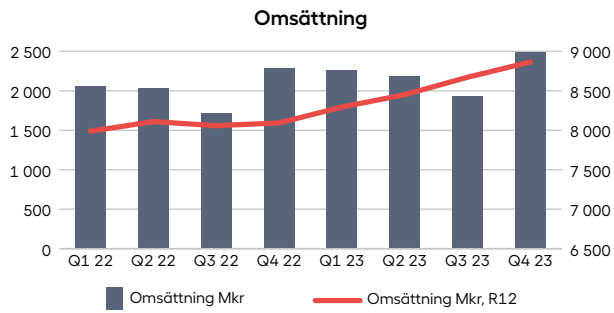
Tillväxt i Serviceaffären

Procent	Fjärde kvartalet				Helåret			
	Sverige	Norge	Västeuropa	Totalt	Sverige	Norge	Västeuropa	Totalt
Rapporterad tillväxt	14,4	-10,6	31,8	8,5	12,7	-3,2	34,3	9,6
Underliggande tillväxt	10,7	-4,6	24,9	7,8	8,2	5,9	26,8	8,9
Kalendereffekt	1,6	1,6	0,8	1,5	0,8	0,8	0,2	0,8
Organisk tillväxt	12,3	-3,0	25,7	9,4	9,0	6,7	27,0	9,6

Vid utgången av kvartalet uppgick antalet serviceabonnemang med våra kunder till 119 000 (106 000) jämfört med vårt långsiktiga mål på 130 000. Antalet förvarade hjul för våra kunders räkning uppgick till 391 000 (393 000) jämfört med vårt långsiktiga mål på 1 000 000.

Det **operativa rörelseresultatet** uppgick till 320 Mkr (368). Det lägre resultatet för kvartalet förklarades av väsentligt färre levererade bilar, en färre arbetsdag, implementeringskostnader för ett nytt verkstadskoncept samt uppstart av verksamheter.

I **Sverige** uppgick det operativa rörelseresultatet till 260 Mkr (284). I **Norge** uppgick det operativa rörelseresultatet till 30 Mkr (68). I **Västeuropa** uppgick det operativa rörelseresultatet till 30 Mkr (16).



Omsättning per geografisk marknad

Mkr	Fjärde kvartalet		Helåret	
	2023	2022	2023	2022
Sverige	1 721	1 505	6 045	5 363
Norge	575	643	2 182	2 254
Västeuropa	189	143	638	476
Totalt	2 485	2 291	8 865	8 093

Operativt rörelseresultat per geografisk marknad

Mkr	Fjärde kvartalet		Helåret	
	2023	2022	2023	2022
Sverige	260	284	876	879
Norge	30	68	138	227
Västeuropa	30	16	83	55
Totalt	320	368	1 097	1 161

Marginal per geografisk marknad

Procent	Fjärde kvartalet		Helåret	
	2023	2022	2023	2022
Sverige	15,2	18,9	14,5	16,4
Norge	5,2	10,7	6,3	10,1
Västeuropa	15,7	10,8	13,0	11,5
Totalt	12,9	16,1	12,4	14,3



Högre resultat för begagnade bilar i Bilaffären

Fjärde kvartalet 2023

- Omsättningen uppgick till 7 967 Mkr (8 438), en minskning med 6 procent.
- Operativt rörelseresultat uppgick till 144 Mkr (240).
- Marginalen uppgick till 1,8 procent (2,8).

Helåret 2023

- Omsättningen uppgick till 30 632 Mkr (27 913), en ökning med 10 procent.
- Operativt rörelseresultat uppgick till 652 Mkr (823).
- Marginalen uppgick till 2,1 procent (2,9).

Omsättning och resultat

Fjärde kvartalet 2023

Bilaffärens **leveranser** av nya och begagnade bilar, justerat för förvärvade och avyttrade verksamheter, var under kvartalet 19 procent lägre respektive 3 procent högre jämfört med föregående år.

Orderingången av nya bilar för koncernen var, justerat för förvärvade och avyttrade verksamheter, 27 procent lägre jämfört med föregående år och hänförde sig till alla tre regioner. Orderingången från företagskunder var på en stabil nivå medan orderingången från privatpersoner fortsatt var avvaktande på grund av det ekonomiska konjunkturläget med höga räntor och hög inflation. Efterfrågan på begagnade bilar var fortsatt på en god nivå, framför allt i Sverige och Norge.

Orderstocken uppgick till 14 262 bilar, vilket var en lägre nivå jämfört med föregående år men historiskt sett en normal nivå.



Nya bilar per geografisk marknad

Antal	Leveranser				Orderstock	
	Fjärde kvartalet		Helåret		31 dec 2023	31 dec 2022
	2023	2022	2023	2022		
Sverige ¹⁾	8 095	8 657	30 259	28 029	9 723	15 980
Norge ²⁾	1 904	3 775	8 139	10 039	1 937	6 707
Västeuropa ³⁾	1 362	1 179	5 836	4 247	2 602	3 638
Totalt	11 361	13 611	44 234	42 315	14 262	26 325

¹⁾ Förvärvade verksamheter ingick i leveranser under kvartalet med 699, under helåret med 3 088 och med 715 i orderstock. Avyttrade verksamheter ingick i leveranser under föregående år med 472.

²⁾ Förvärvade verksamheter ingick i leveranser under kvartalet med 78, under helåret med 79 och med 34 i orderstock. Avyttrade verksamheter ingick i leveranser under föregående år med 501.

³⁾ Avyttrade verksamheter ingick i leveranser under föregående år med 26.

Omsättningen under kvartalet var, justerad för förvärvade och avyttrade verksamheter och valutakursförändringar, 9 procent lägre jämfört med föregående år. Den lägre omsättningen var hänförlig till färre levererade bilar men med ett högre genomsnittlig pris.

Det operativa rörelseresultatet vid försäljning av **begagnade** bilar var på en fortsatt god nivå och uppgick till 71 Mkr (55). Det högre resultatet jämfört med föregående år var hänförligt till högre omsättning och fortsatt goda bruttovinstmarginaler och hänförde sig till Sverige och Norge.

Det operativa rörelseresultatet vid försäljning av **nya** bilar uppgick till 73 Mkr (185). Det lägre resultatet förklaras av lägre omsättning, hänförligt till Norge, jämfört med föregående år.

Bilaffären i **Sverige** redovisade ett operativt rörelseresultat som uppgick till 100 Mkr (91). Det högre resultatet var främst hänförligt till försäljning av begagnade bilar som redovisade ett resultat om 60 Mkr (49). Varu-

lager av begagnade bilar bedöms vara på en god nivå vid kvartalets utgång.

Bilaffären i **Norge** redovisade ett operativt rörelseresultat som uppgick till 8 Mkr (112). Det lägre resultatet var hänförligt till lägre omsättning vid försäljning av nya bilar, lägre bruttovinstmarginal och högre relativa kostnader. Marknadssituationen i Norge var även under fjärde kvartalet utmanande. De nya skattereglerna och högre räntor tillsammans med en lägre andel företagsaffärer påverkade fortsatt verksamheten negativt. Efterfrågan på begagnade bilar förbättrades dock och resultatet vid försäljning av begagnade bilar uppgick till 12 Mkr (1). Det högre resultatet var hänförligt till högre omsättning. Varulager av begagnade bilar bedöms vara på en god nivå vid kvartalets utgång.

Bilaffären i **Västeuropa** redovisade ett operativt rörelseresultat som uppgick till 36 Mkr (37). Resultatet vid försäljning av begagnade bilar uppgick till -1 Mkr (5).

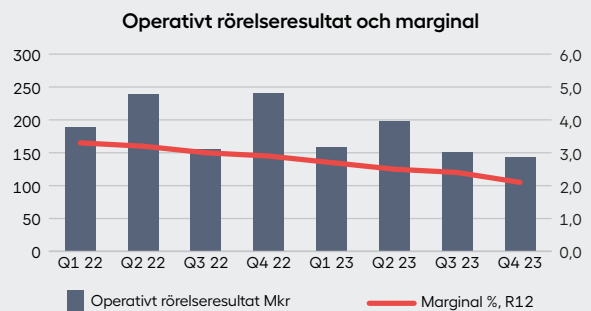
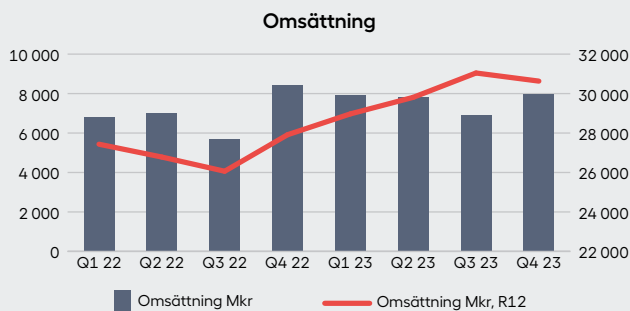
Leveranser av begagnade bilar per geografisk marknad

Antal	Fjärde kvartalet		Helåret	
	2023	2022	2023	2022
Sverige ¹⁾	7 293	6 687	30 239	27 901
Norge ²⁾	3 008	2 833	12 753	11 828
Västeuropa ³⁾	550	613	2 814	2 849
Totalt	10 851	10 133	45 806	42 578

¹⁾ Förvärvade verksamheter ingick i leveranser under kvartalet med 377 och under helåret med 2 482. Avyttrade verksamheter ingick i leveranser under föregående år med 802.

²⁾ Förvärvade verksamheter ingick i leveranser under helåret med 195. Avyttrade verksamheter ingick i leveranser under föregående år med 579.

³⁾ Avyttrade verksamheter ingick i leveranser föregående år med 106.



Omsättning per geografisk marknad

Mkr	Fjärde kvartalet		Helåret	
	2023	2022	2023	2022
Sverige	5 021	4 471	18 941	15 442
Norge	2 098	3 253	8 175	9 815
Västeuropa	848	714	3 516	2 656
Totalt	7 967	8 438	30 632	27 913

Operativt rörelseresultat per geografisk marknad

Mkr	Fjärde kvartalet		Helåret	
	2023	2022	2023	2022
Sverige	100	91	468	404
Norge	8	112	39	320
Västeuropa	36	37	145	99
Totalt	144	240	652	823

Marginal per geografisk marknad

Procent	Fjärde kvartalet		Helåret	
	2023	2022	2023	2022
Sverige	2,0	2,0	2,5	2,6
Norge	0,4	3,4	0,5	3,3
Västeuropa	4,2	5,1	4,1	3,7
Totalt	1,8	2,8	2,1	2,9



Stabilt resultat i Drivmedelsaffären

Fjärde kvartalet 2023

- Omsättningen uppgick till 277 Mkr (307), en minskning med 10 procent.
- Operativt rörelseresultat uppgick till 3 Mkr (3).
- Marginalen uppgick till 1,0 procent (1,0).

Helåret 2023

- Omsättningen uppgick till 1 129 Mkr (1 305), en minskning med 13 procent.
- Operativt rörelseresultat uppgick till 21 Mkr (21).
- Marginalen uppgick till 1,9 procent (1,6).

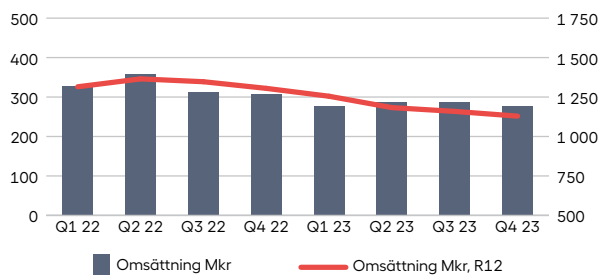
Omsättning och resultat

Fjärde kvartalet 2023

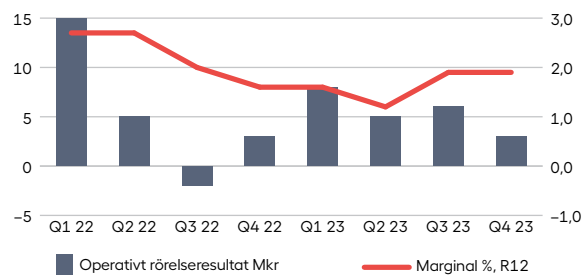
Drivmedelsaffären omfattar drivmedelsstationer samt tvättanläggningar och är koncentrerad till Sverige. Resultatet för kvartalet uppgick till 3 Mkr (3).



Omsättning



Operativt rörelseresultat och marginal



Drivmedelsaffären

	Fjärde kvartalet		Helåret	
	2023	2022	2023	2022
Omsättning, Mkr	277	307	1 129	1 305
Operativt rörelseresultat, Mkr	3	3	21	21
Marginal, procent	1,0	1,0	1,9	1,6

Hållbarhet

Fordons- och transportbranschen står inför stora utmaningar bland annat med omställning till en fossiloberoende fordonsflotta. För att minska påverkan på klimatet och nå hållbarhetsmålen behöver hela samhället hjälpas åt. Politiker, företag, organisationer och individer. Vi har alla ett ansvar. Som företag har vi ett ansvar att minska vår egen påverkan på klimatet och planetens resurser och bidra till att kunderna kan minska sin.

Vår cirkulära affärsmodell

Bilia är en helhetsleverantör under bilens hela livscykel. Den cirkulära affärsmodellen erbjuder kunden hjälp med allt från köp av ny eller begagnad bil, försäkringar, tillbehör, service, skadereparation och hyrbil till demontering och återvinning. Fokus ligger på kunden och kundens behov och efterfrågan.

Vi har fokus på att utveckla nya tjänster inom återanvändning och renovering av reservdelar. Som ett led i den strategin har vi förvärvat bildemonteringsföretag och fälgreparationsföretag. Utöver demontering och återbruk av reservdelar återvinns också begagnade delar.

Styrning

Bilia jobbar i enlighet med FN:s globala mål Agenda 2030 och arbetar med ett integrerat ledningssystem, certifierat enligt ISO 9001 och ISO 14001. Bilia ska vara ett företag för alla varför arbetet utifrån företagets uppförandekod och policy för likabehandling är viktigt. Bilias uppförandekod finns publicerad på bilia.com.

Aktiviteter under kvartalet relaterat till Bilias hållbarhetsmål

Hållbarhetsmålen ligger till grund för specifika förbättringsaktiviteter i årets handlingsplan. Exempel på aktiviteter under fjärde kvartalet var:

- Hållbar tillväxt – fortsatt arbete med den dubbla väsentlighetsanalysen och uppstart av tillhörande genomlysning av framtida rapporteringskrav för 2024 utifrån CSRD regelverket.
- Cirkulär ekonomi – utveckling av systemstöd för att underlätta användandet av begagnade delar i Serviceaffären.
- Omtänksamhet om människor – medarbetarundersökning genomfördes i Norge och Västeuropa. Individuella medarbetarsamtal pågick i alla våra länder. Utbildning avseende vår Code of Conduct genomfördes.
- Omtänksamhet om miljön – beslut om aktiviteter för att reducera framtida klimatpåverkan. Aktiviteterna syftar till lägre energiförbrukning och inkluderar omställning av egna transportfordon, egenproduktion av el samt alternativa energikällor för uppvärmning.

Hållbar tillväxt

Kundnöjdhet som är 3 procent enheter högre än genomsnittet för respektive märke i sitt land.

Cirkulär ekonomi

Ökad andel begagnade reservdelar i våra skadeverkstäder.

Omtänksamhet om människor

Andelen engagerade medarbetare över benchmark samt årlig förbättring.

Andelen kvinnor i försäljningsverksamheten bör överstiga 30 procent.

Omtänksamhet om miljön

Bidra till en lägre klimatpåverkan hos våra kunder vid användning av de produkter och servicetjänster vi tillhandahåller.

Nio utvalda mål att jobba mot i Agenda 2030

Bilias fokusområden för hållbarhetsarbetet är Omtänksamhet om människor, Omtänksamhet om miljön, Hållbar tillväxt och Cirkulär ekonomi. Fokusområdena är kopplade mot följande av FN:s globala mål i Agenda 2030.

Globala målen	Bilias fokusområden	Globala målen	Bilias fokusområden
	Omtänksamhet om människor		Omtänksamhet om miljön
	Omtänksamhet om människor		Cirkulär ekonomi
	Omtänksamhet om miljön		Hållbar tillväxt
	Hållbar tillväxt		Alla fyra områden
	Omtänksamhet om miljön		

Övrig information

Risker och möjligheter

Risker och risktagande är en naturlig del av Biliias verksamhet. En god förståelse för riskerna tillsammans med ett effektivt sätt att identifiera, bedöma och hantera risker är viktigt för Biliias kortsiktiga och långsiktiga framgång. Bilia har en formell årlig process på koncernnivå för att identifiera, planera och minska identifierade risker i verksamheten. För en beskrivning av risker och hur Bilia hanterar dessa hänvisas till årsredovisningen.

Med undantag för det allmänna konjunkturläget, hög inflation och stigande räntor bedöms inte händelser som skett i omvärlden sedan årsredovisningen offentliggjordes medföra några nya väsentliga risker eller förändring i arbetsmetoder jämfört med beskrivningen i årsredovisningen för 2022. Det är inte möjligt att uppskatta påverkan av det allmänna konjunkturläget, den höga inflationen eller stigande räntorna för Biliias framtida verksamhet men det går inte att utesluta en framtida negativ påverkan.

Säsongsvariationer och antal arbetsdagar

Biliias verksamhet och rörelseresultat påverkas i begränsad omfattning av säsongsvariationer. Antalet arbetsdagar för rapportperioderna påverkas av hur helgdagar i länderna infaller under olika år. Verksamheten och

rörelseresultatet i framför allt Serviceaffären men även i Bilaffären påverkas av antalet arbetsdagar.

Transaktioner med närstående

För beskrivning av transaktioner med närstående hänvisas till årsredovisningen för 2022 sid 97 not 30.

Moderbolaget

Bilia AB svarar för koncernens ledning, strategiska planering, inköp, information, affärsutveckling, juridik, marknadsföring, HR, fastighetsverksamhet, redovisning och finansiering.

Årsstämman 2024

Årsstämman hålls den 24 april 2024. Aktieägare som önskar få ett ärende behandlat på stämman ska kontakta Bilia senast den 6 mars 2024 om ärendet ska tas med i kallelsen. Årsredovisningen för 2023 kommer att publiceras på Biliias hemsida bilia.com senast tre veckor före Årsstämman. Kallelse till Årsstämman kommer att ske i vederbörlig ordning.

Styrelsen föreslår en utdelning om 6,60 kronor (8,80) per aktie att utbetalas vid fyra tillfällen om 1,65 kronor per aktie. Den föreslagna utdelningen är i linje den historiska utdelningsandelen av vinst per aktie och i enlighet med Biliias utdelningspolicy.

► VISION OCH AFFÄRSIDÉ

Branschens bästa servicebolag – genom omtänksamhet om kunder, kollegor och världen vi lever i.

Bilia ska med omtänksamhet och stolthet skapa en hållbar affär genom att erbjuda attraktiva och innovativa helhetslösningar för den mobila människan.

► KULTUR OCH VÄRDEGRUND

Engagemang, Kompetens, Äkta, Respekt.

På Bilia är vi engagerade i mötet med kunder, med varandra och med leverantörer. Kompetens ger lösningar och förslag för kundens bästa. Att vara äkta och visa respekt skapar förtroende för Bilia och våra medarbetare.

► KUNDLÖFTE

En bättre upplevelse.

Målbilden är att skapa en upplevelse som överträffar kundens förväntningar och ger ett mervärde som särskiljer Bilia från konkurrenterna.

► VÅRA BILVARUMÄRKEN

VOLVO



PORSCHE



SKODA



SEAT



CUPRA



Rapport över resultat och övrigt totalresultat för koncernen

Mkr	Fjärde kvartalet		Helåret	
	2023	2022	2023	2022
Nettoomsättning	10 108	10 425	38 514	35 345
Kostnad för sålda varor	-8 460	-8 704	-32 374	-29 287
Bruttoresultat	1 648	1 721	6 140	6 058
Övriga rörelseintäkter	11	2	46	415
Försäljnings- och administrationskostnader	-1 272	-1 188	-4 724	-4 328
Övriga rörelsekostnader	-33	-24	-45	-43
Rörelseresultat¹⁾	354	511	1 416	2 102
Finansiella intäkter	2	1	15	4
Finansiella kostnader	-88	-60	-360	-193
Resultat från andelar i intresseföretag	25	18	88	89
Resultat före skatt	293	470	1 159	2 002
Skatt	-43	-112	-228	-380
Periodens resultat	250	358	931	1 622
Övrigt totalresultat				
<i>Poster som kan omföras till periodens resultat</i>				
Omräkningsdifferenser hänförliga till utlandsverksamheter	-69	30	-93	90
Förändring verkligt värde kassaflödessäkringar, netto efter skatt	13	49	-45	49
Övrigt totalresultat efter skatt	-56	79	-138	139
Periodens totalresultat	193	437	793	1 761
Periodens resultat hänförligt till:				
- moderbolagets aktieägare	250	358	931	1 622
- innehav utan bestämmande inflytande	0	0	0	0
Periodens totalresultat hänförligt till:				
- moderbolagets aktieägare	193	437	793	1 761
- innehav utan bestämmande inflytande	0	0	0	0
Resultat per aktie före utspädning, kr	2,71	3,89	10,12	17,43
Resultat per aktie efter utspädning, kr	2,71	3,89	10,10	17,41
Genomsnittligt antal aktier, 000-tal	91 984	91 984	91 984	93 017
Genomsnittligt antal aktier efter utspädning, 000-tal	92 224	92 089	92 188	93 126
¹⁾ Avskrivningar enligt plan per tillgångsslag:				
- Immateriella rättigheter	-52	-48	-209	-180
- Byggnader och mark	-17	-18	-84	-73
- Inventarier, verktyg och installationer	-41	-37	-145	-140
- Leasingfordon	-86	-82	-380	-387
- Nyttjanderättstillgångar	-141	-133	-585	-531
Summa	-338	-318	-1 404	-1 311

Rapport över finansiell ställning för koncernen i sammandrag

Mkr	31 december 2023	31 december 2022
Tillgångar		
Anläggningstillgångar		
Immateriella anläggningstillgångar		
Immateriella rättigheter	972	1 157
Goodwill	1 496	1 520
	2 468	2 677
Materiella anläggningstillgångar		
Leasingfordon	2 515	2 390
Nyttjanderättstillgångar	3 960	3 855
Övriga materiella anläggningstillgångar	1 968	1 784
	8 443	8 029
Finansiella tillgångar		
Uppskjutna skattefordringar	726	700
	150	172
Summa anläggningstillgångar	11 788	11 578
Omsättningstillgångar		
Varulager	4 789	5 247
Övriga fordringar	2 554	2 720
Likvida medel	264	456
Summa omsättningstillgångar	7 607	8 423
SUMMA TILLGÅNGAR	19 395	20 001
Eget kapital och skulder		
Eget kapital	4 841	4 887
Långfristiga skulder		
Obligationslån	1 295	498
Räntebärande skulder	24	47
Leasingskuld	3 791	3 529
Övriga skulder och avsättningar	2 030	2 272
	7 139	6 346
Kortfristiga skulder		
Obligationslån	—	800
Räntebärande skulder	1 762	1 328
Leasingskuld	818	737
Övriga skulder och avsättningar	4 835	5 903
	7 415	8 768
SUMMA SKULDER OCH EGET KAPITAL	19 395	20 001

Rapport över förändringar i koncernens eget kapital i sammandrag

Mkr	Helåret 2023	Helåret 2022
Vid periodens början	4 887	4 417
Beslutad utdelning	-809	-740
Incentamentsprogram	2	6
Återköp egna aktier	—	-525
Omvärdering sälloption	-32	-32
Periodens totalresultat	793	1 761
Eget kapital vid periodens utgång	4 841	4 887
Eget kapital hänförligt till:		
– moderbolagets aktieägare	4 841	4 887
– innehav utan bestämmande inflytande	0	0

Rapport över kassaflöden för koncernen

Mkr	Fjärde kvartalet		Helåret	
	2023	2022	2023	2022
Den löpande verksamheten				
Resultat före skatt	293	470	1 159	2 002
Av- och nedskrivningar	342	360	1 407	1 353
Övriga ej kassapåverkande poster	-32	-10	-179	-492
Betald skatt	-17	-171	-380	-491
Förändring av varulager	132	-1 221	274	-1 350
Förändring av rörelsefordringar	-298	-520	169	-658
Förändring av rörelseskulder	14	1 257	-859	312
Kassaflöde från den löpande verksamheten	434	165	1 591	676
Investeringsverksamheten				
Förvärv av anläggningstillgångar (immateriella och materiella)	-200	-101	-520	-390
Avyttring av anläggningstillgångar (immateriella och materiella)	0	0	41	19
Förvärv av leasingfordon	-649	-423	-1 569	-1 148
Avyttring av leasingfordon	562	243	1 084	1 188
Operativt kassaflöde	147	-116	627	345
Förvärv av finansiella tillgångar	0	1	-2	-1
Avyttring av finansiella tillgångar	8	0	23	3
Förvärv av dotterföretag/rörelse, netto	-22	-658	-29	-811
Avyttring av dotterföretag/rörelse, netto	—	—	—	797
Kassaflöde från investeringsverksamheten	-301	-938	-972	-343
Finansieringsverksamheten				
Upptagna lån	0	49	840	111
Amortering av lån	-63	32	-842	0
Amortering av leasingskuld	-96	-162	-538	-618
Nettoförändring av korta kreditfaciliteter	165	1 056	521	935
Återköp egna aktier	—	—	—	-525
Utbetald utdelning till bolagets aktieägare	-202	-184	-791	-556
Kassaflöde från finansieringsverksamheten	-197	791	-810	-653
Förändring av likvida medel, exklusive omräkningsdifferenser	-63	18	-191	-320
Kursdifferens i likvida medel	-6	10	-1	22
Förändring av likvida medel	-68	28	-192	-298
Likvida medel vid periodens början	333	428	456	754
Likvida medel vid periodens slut	264	456	264	456

Not 1 Redovisningsprinciper

Denna bokslutskommuniké har upprättats i enlighet med International Financial Reporting Standards (IFRS), IAS 34 samt tillämpliga bestämmelser i Årsredovisningslagen. Delårsrapporten för moderbolaget har upprättats i enlighet med Årsredovisningslagens 9 kapitel, Delårsrapport. För koncernen och moderbolaget har samma redovisningsprinciper och beräkningsgrunder tillämpats som i den senaste årsredovisningen.

Nya eller ändrade IFRS med framtida användning förväntas inte ha någon väsentlig effekt på koncernens finansiella rapporter.

Upplysningar enligt IAS 34 punkt 16 framkommer förutom i de finansiella rapporterna och dess tillhörande noter även i övriga delar av denna delårsrapport.

Not 2 Finansiella instrument

Värderingsprinciper och klassificeringar av Bilias finansiella instrument såsom de beskrivs i årsredovisning för 2022 har tillämpats konsekvent under rapportperioden.

För att säkra kostnader för el har Bilia valt att genom elderivat jämnat ut prisvariationer som förekommer på elmarknaden. Bilia säkrar successivt upp till fem år och bygger upp volymen elkontrakt till respektive leveranstidpunkt. Säkringarna uppfyller kraven för effektivitet vilket innebär att värdeförändringar redovisas i övrigt totalresultat. Terminskontrakten som används för säkring av kontrakterade inköp av el är klassificerade som kassaflödessäkringar och uppgick till en fordran om 5 Mkr.

Bilias finansiella instrument i form av valutaderivat värderas till verkligt värde över resultaträkningen och

värderas enligt värderingsnivå 2. Värdet av valutaderivat var inte väsentligt och utgjorde inte en betydande post i rapport över finansiell ställning för koncernen. Värdering av valutaderivat till verkligt värde har resulterat i en kostnad om 6 Mkr som motsvarades av en intäkt vid omvärdering av tillgångar i utländsk valuta. Effekten på koncernens resultat var därmed 0 Mkr.

Bilias finansiella instrument värderade till verkligt värde över eget kapital utgörs av sälj-/köpoptioner utställda i samband med förvärv och värderas till verkligt värde utifrån framtida lösenpris enligt värderingsnivå 3. Optionerna redovisas som avsättningar i rapport över finansiell ställning och uppgick till 159 Mkr.

Not 3 Intäkter och kostnader som påverkar jämförbarhet

Förvävsrelaterade utgifter och värdejusteringar avser kostnader för förvärv av verksamheter.

Resultat vid försäljning av verksamheter föregående år inkluderar vinst vid försäljning av Volvo- och Renault-anläggningar i Sverige och Norge.

Mkr	Fjärde kvartalet		Helåret	
	2023	2022	2023	2022
Operativt rörelseresultat	414	574	1 623	1 906
– Resultat vid försäljning av verksamheter	—	–1	—	368
– Strukturkostnader, m m	–14	–17	–21	–9
– Förvävsrelaterade utgifter och värdejusteringar	—	–2	—	–5
– Avskrivningar på övervärden	–46	–43	–186	–158
Rörelseresultat	354	511	1 416	2 102

Not 4 Koncernens rörelsesegment

Fjärde kvartalet 2023

Mkr	Service	Bil	Drivmedel	Summa	Segments- avstämningar	Koncernen
Nettoomsättning						
Extern försäljning	1 858	7 967	277	10 102	6	10 108
Intern försäljning	627	—	—	627	-627	—
Summa nettoomsättning	2 485	7 967	277	10 729	-621	10 108
Avskrivningar	-137	-183	-1	-321	-17	-338
Operativt rörelseresultat/Rörelseresultat	320	144	3	467	-113	354
<i>Intäkter och kostnader som påverkar jämförbarheten:</i>						
- Strukturkostnader, m m	-7	-3	-2	-12	-2	-14
- Avskrivningar på övervärden	-19	-27	—	-46	—	-46
Summa	-26	-30	-2	-58	-2	-60

Mkr	Service			Bil		
	Sverige	Norge	Västeuropa	Sverige	Norge	Västeuropa
Nettoomsättning						
Extern försäljning	1 255	441	162	5 021	2 098	848
Intern försäljning	466	134	27	—	—	—
Summa omsättning	1 721	575	189	5 021	2 098	848
Avskrivningar	-91	-33	-13	-133	-39	-11
Operativt rörelseresultat	260	30	30	100	8	36
<i>Intäkter och kostnader som påverkar jämförbarheten:</i>						
- Strukturkostnader, m m	-3	-4	—	1	-4	—
- Avskrivningar på övervärden	-7	-5	-7	-17	-4	-6
Summa	-10	-9	-7	-16	-8	-6

Fjärde kvartalet 2022

Mkr	Service	Bil	Drivmedel	Summa	Segments- avstämningar	Koncernen
Nettoomsättning						
Extern försäljning	1 676	8 438	307	10 421	4	10 425
Intern försäljning	616	—	—	616	-616	—
Summa nettoomsättning	2 291	8 438	307	11 037	-612	10 425
Avskrivningar	-126	-173	-2	-301	-17	-318
Operativt rörelseresultat/Rörelseresultat	368	240	3	611	-100	511
<i>Intäkter och kostnader som påverkar jämförbarheten:</i>						
- Resultat vid försäljning av verksamhet	2	-1	-2	-1	—	-1
- Strukturkostnader, m m	-13	-3	—	-16	-1	-17
- Förvävsrelaterade utgifter och värdejusteringar	-1	-1	—	-2	—	-2
- Avskrivningar på övervärden	-21	-22	—	-43	—	-43
Summa	-33	-27	-2	-62	-1	-63

Mkr	Service			Bil		
	Sverige	Norge	Västeuropa	Sverige	Norge	Västeuropa
Nettoomsättning						
Extern försäljning	1 158	394	123	4 471	3 253	714
Intern försäljning	347	249	20	—	—	—
Summa omsättning	1 505	643	143	4 471	3 253	714
Avskrivningar	-77	-36	-13	-124	-36	-13
Operativt rörelseresultat	284	68	16	91	112	37
<i>Intäkter och kostnader som påverkar jämförbarheten:</i>						
- Resultat vid försäljning av verksamhet	2	—	—	-1	—	—
- Strukturkostnader, m m	-12	—	-1	-3	—	—
- Förvävsrelaterade utgifter och värdejusteringar	-1	—	—	-1	—	—
- Avskrivningar på övervärden	-10	-5	-6	-11	-5	-6
Summa	-21	-5	-7	-16	-5	-6

TILLÄGGSUPPLYSNINGAR – KONCERNEN
Helåret 2023

Mkr	Service			Summa	Segments-avstämningar		Koncernen
	Service	Bil	Drivmedel		Service	Bil	
Nettoomsättning							
Extern försäljning	6 724	30 632	1 129	38 485	29		38 514
Intern försäljning	2 141	—	—	2 141	-2 141		—
Summa nettoomsättning	8 865	30 632	1 129	40 626	-2 112		38 514
Avskrivningar	-551	-778	-5	-1 334	-70		-1 404
Operativt rörelseresultat/Rörelseresultat	1 097	652	21	1 770	-354		1 416
<i>Intäkter och kostnader som påverkar jämförbarheten:</i>							
- Strukturkostnader, m m	-10	-5	-2	-17	-4		-21
- Avskrivningar på övervärden	-94	-92	—	-186	—		-186
Summa	-104	-97	-2	-203	-4		-207

Mkr	Service			Summa	Bil		
	Sverige	Norge	Västeuropa		Sverige	Norge	Västeuropa
Nettoomsättning							
Extern försäljning	4 583	1 588	553	18 941	8 175		3 516
Intern försäljning	1 462	594	85	—	—		—
Summa omsättning	6 045	2 182	638	18 941	8 175		3 516
Avskrivningar	-360	-140	-51	-530	-203		-45
Operativt rörelseresultat	876	138	83	468	39		145
<i>Intäkter och kostnader som påverkar jämförbarheten:</i>							
- Strukturkostnader, m m	-5	-4	-1	-1	-4		—
- Avskrivningar på övervärden	-46	-21	-27	-50	-19		-23
Summa	-51	-25	-28	-51	-23		-23

Helåret 2022

Mkr	Service			Summa	Segments-avstämningar		Koncernen
	Service	Bil	Drivmedel		Service	Bil	
Nettoomsättning							
Extern försäljning	6 098	27 913	1 305	35 316	29		35 345
Intern försäljning	1 995	—	—	1 995	-1 995		—
Summa nettoomsättning	8 093	27 913	1 305	37 311	-1 966		35 345
Avskrivningar	-502	-738	-5	-1 245	-66		-1 311
Operativt rörelseresultat/Rörelseresultat	1 161	823	21	2 005	97		2 102
<i>Intäkter och kostnader som påverkar jämförbarheten:</i>							
- Resultat vid försäljning av verksamhet	103	215	50	368	—		368
- Strukturkostnader, m m	-8	1	—	-7	-2		-9
- Förvärvsrelaterade utgifter och värdejusteringar	-4	-1	—	-5	—		-5
- Avskrivningar på övervärden	-78	-80	—	-158	—		-158
Summa	13	135	50	198	-2		196

Mkr	Service			Summa	Bil		
	Sverige	Norge	Västeuropa		Sverige	Norge	Västeuropa
Nettoomsättning							
Extern försäljning	4 155	1 553	390	15 442	9 815		2 656
Intern försäljning	1 208	701	86	—	—		—
Summa omsättning	5 363	2 254	476	15 442	9 815		2 656
Avskrivningar	-306	-146	-50	-502	-187		-49
Operativt rörelseresultat	879	227	55	404	320		99
<i>Intäkter och kostnader som påverkar jämförbarheten:</i>							
- Resultat vid försäljning av verksamhet	55	48	—	167	48		—
- Strukturkostnader, m m	-12	5	-1	-3	4		—
- Förvärvsrelaterade utgifter och värdejusteringar	-2	-2	—	-1	-1		1
- Avskrivningar på övervärden	-36	-19	-23	-37	-20		-23
Summa	5	32	-24	126	31		-22

Not 5 Förvärv och avyttringar av verksamheter

Förvärv och avyttringar under 2023

Bilia förvärvade den 1 november verksamheten i Bilcentergruppen Sörmland AB som bedriver försäljning och serviceverksamhet för Mercedes-Benz person- och transportbilar. Verksamheten som förvärvats omsatte 2022 cirka 100 Mkr. Antalet anställda var 24 personer vid utgången av 2022. Förvärvade kundrelationer om 14 Mkr redovisas som immateriella tillgångar och skrivs av över 10 år.

Förvärvsanalysen är preliminär i avvaktan på att tillträdesbalansen slutligen fastställts.

Förvärv under 2022

Bilia förvärvade den 1 juni AS Insignia i Norge, som bedriver försäljning och serviceverksamhet för bilvarumärkena Jaguar, Land Rover samt Morgan. Verksamheten som förvärvats omsatte 2021 ca 450 MNOK och redovisade en rörelseförlust om 5 MNOK. Antalet anställda uppgår till 43 personer. Förvärvsrelaterade utgifter hänförliga till förvärvet uppgick till 1 MNOK och avser arvoden till konsulter i samband med due diligence och har redovisats som övriga rörelsekostnader. Förvärvade kundrelationer och distributionsrätter om 13 MNOK respektive 22 MNOK redovisas som immateriella tillgångar och skrivs av över 10 respektive 5 år.

Bilia förvärvade den 1 juli 50,1 procent av Bil1Din Holding AS i Norge, som bedriver bildemonteringsverksamhet. Bilia har åtagit sig att köpa ytterligare 49,9 procent av aktierna. Åtagandet är redovisat som en finansiell skuld vilken ersätter posten Innehav utan bestämmande inflytande i eget kapital. Verksamheten som förvärvats redovisade för 2021 en omsättning på cirka 55 MNOK, med en rörelsemarginal om 1,7 procent. Antalet anställda uppgår till cirka 30 personer. Förvärvsrelaterade utgifter hänförliga till förvärvet uppgick till 1 MNOK och avser arvoden till konsulter i samband med due diligence och har redovisats som övriga rörelsekostnader. Redovisad goodwill uppgår till 49 MNOK.

Bilia förvärvade den 1 november M Bilcar Group AB, som bedriver försäljning och serviceverksamhet för bilvarumärkena BMW och MINI. Verksamheten som förvärvats omsatte 2021 ca 1,3 Mdkr och redovisade genomsnittlig rörelsemarginal för de senaste tre åren om 4,5 procent. Antalet anställda uppgick till 101 personer vid utgången av 2021. Förvärvsrelaterade utgifter hänförliga till förvärvet uppgick till 1 Mkr och avser arvoden till konsulter i samband med due diligence och har redovisats som övriga rörelsekostnader. Förvärvade kundrelationer om 141 Mkr redovisas som immateriella tillgångar och skrivs av över 10 år. Förvärvad goodwill uppgår till 147 Mkr.

Bilia förvärvade den 15 december Söderbergs Personbilar i Norrköping AB, som bedriver försäljning och serviceverksamhet för bilvarumärkena Volkswagen, Audi, Skoda, Seat och Cupra personbilar samt Volkswagen transportbilar. Verksamheten som förvärvats omsatte 2021 ca 1 Mdkr och redovisade en operativ rörelsemarginal om 3,3 procent. Antalet anställda uppgick till 210 personer vid utgången av 2021. Förvärvsrelaterade utgifter hänförliga till förvärvet uppgick till 1 Mkr och avser arvoden till konsulter i samband med due diligence och har redovisats som övriga rörelsekostnader. Förvärvade kundrelationer och distributionsrätter om 52 Mkr respektive 37 Mkr redovisas som immateriella tillgångar och skrivs av över 10 år respektive 5 år. Förvärvad goodwill uppgår till 86 Mkr.

Förvärven av LB's Lastbilar AB, Kokstad Autosenter AS, DäckAtt AB, Hellgrens Lastvagnsservice AB, Skellefteå Billackering AB samt Holmgrens Truck-Motor AB har inte medfört någon väsentlig påverkan på koncernens finansiella ställning.

Avyttringar under 2022

Under året har elva anläggningar i Sverige som bedriver försäljning av nya bilar, begagnade bilar samt serviceverksamhet för Volvo och Renault samt tre anläggningar i Norge som bedriver försäljning av nya bilar, begagnade bilar samt serviceverksamhet för Volvo avyttrats. Den 1 februari såldes fyra anläggningar i Skaraborg till Bröderna Brandt Personbilar AB. Den 1 maj såldes fem anläggningar i Bergslagen till Bilkompaniet i Dalarna AB. Den 1 juni såldes en anläggning i Stenungsund till Stendahls Bil AB. Den 30 september såldes en anläggning i Uppsala till Bilbolaget Invest Sundsvall AB. Den 1 juli såldes tre anläggningar i Oslo till Volvo Car Stor-Oslo AS. De avyttrade verksamheterna har redovisat en omsättning om cirka 4 Mdkr och ett operativt rörelseresultat om cirka 325 Mkr årligen de senaste två åren. Avyttringarna resulterade i vinst om 222 Mkr i första kvartalet, en vinst om 55 Mkr i det andra kvartalet, en vinst om 92 Mkr i det tredje kvartalet samt en förlust om 1 Mkr i det fjärde kvartalet vilka redovisas som Övriga rörelseintäkter.

Den 1 februari sålde Bilia de återstående fyra BMW- och MINI-anläggningarna i Tyskland till Autohaus Krahn + Enders GmbH & Co. KG. Verksamheten som avyttrades i Tyskland har redovisat en omsättning om cirka 800 Mkr och en operativ rörelseförlust om cirka 30 Mkr årligen de senaste två åren. Försäljningen resulterade i en förlust om cirka 30 Mkr, vilken redovisades i fjärde kvartalet 2021 då överlåtelseavtalet ingicks.

Not 6 Specifikation av räntebärande nettoskuld samt EBITDA

Specifikation av räntebärande nettolåneskuld

Mkr	31 december 2023	31 december 2022
Kortfristiga räntebärande skulder	1 934	2 261
Långfristiga räntebärande skulder	1 515	700
Leasingskulder IFRS 16	4 246	3 980
Likvida medel	-264	-456
Räntebärande tillgångar	-76	-129
Andelar i intresseföretag	-665	-590
Nettolåneskuld vid periodens utgång	6 689	5 766
Nettolåneskuld vid periodens utgång, exklusive IFRS 16	2 443	1 786

Nettolåneskuld i relation till EBITDA

Mkr	Helåret 2023	Helåret 2022
Rörelseresultat	1 416	2 102
Försäljning av verksamheter, strukturstyrkostnader, förvärvsutgifter samt nedskrivningar	21	-353
Totala avskrivningar	1 404	1 311
– avskrivningar på leasingfordon med återköpsavtal	-288	-301
EBITDA	2 552	2 759
Nettolåneskuld i relation till EBITDA, ggr	2,6	2,1
Rörelseresultat exklusive IFRS 16	1 337	2 031
Försäljning av verksamheter, strukturstyrkostnader, förvärvsutgifter samt nedskrivningar	21	-353
Totala avskrivningar	1 404	1 311
– avskrivningar på leasingfordon med återköpsavtal	-288	-301
– avskrivningar på nyttjanderättstillgångar	-585	-531
EBITDA exklusive IFRS 16	1 888	2 157
Nettolåneskuld i relation till EBITDA exklusive IFRS 16, ggr	1,3	0,8

Resultaträkning för moderbolaget

Mkr	Fjärde kvartalet		Helåret	
	2023	2022	2023	2022
Nettoomsättning	193	172	781	687
Administrationskostnader	-245	-210	-943	-788
Rörelseresultat ¹⁾	-52	-38	-162	-101
<i>Resultat från finansiella poster</i>				
Resultat från andelar i koncernföretag	-10	-11	-10	357
Ränteintäkter och liknande resultatposter	28	21	131	54
Räntekostnader och liknande resultatposter	-37	-24	-169	-63
Resultat efter finansiella poster	-70	-52	-209	247
Bokslutsdispositioner	978	1 048	980	1 048
Resultat före skatt	908	996	771	1 295
Skatt	-161	-197	-160	-207
Periodens resultat	747	799	611	1 088
¹⁾ Avskrivningar enligt plan per tillgångsslag:				
- Byggnader	-7	-6	-25	-24
- Inventarier, verktyg och installationer	-1	0	-2	-2
Summa	-8	-6	-27	-26

Balansräkning för moderbolaget i sammandrag

Mkr	31 december 2023	31 december 2022
Tillgångar		
Anläggningstillgångar		
Materiella anläggningstillgångar	246	193
Andelar i koncernföretag	3 140	3 136
Fordringar på koncernföretag	447	—
Övriga anläggningstillgångar	76	69
Summa anläggningstillgångar	3 908	3 398
Omsättningstillgångar		
Fordringar på koncernföretag	3 083	2 145
Övriga fordringar	196	189
Kassa och bank	1	65
Summa omsättningstillgångar	3 280	2 399
SUMMA TILLGÅNGAR	7 188	5 797
Eget kapital och skulder		
Eget kapital	1 216	1 413
Obeskattade reserver	1 553	1 418
Avsättningar		
Uppskjuten skatteskuld	9	10
	9	10
Långfristiga skulder		
Obligationslån	1 295	498
Skulder till koncernföretag	447	—
Övriga skulder	139	156
	1 881	654
Kortfristiga skulder		
Obligationslån	—	800
Kortfristiga räntebärande skulder	1 136	703
Skulder till koncernföretag	816	240
Övriga skulder	577	559
	2 529	2 302
SUMMA EGET KAPITAL OCH SKULDER	7 188	5 797

Koncernen

	Kv 1 2022	Kv 2 2022	Kv 3 2022	Kv 4 2022	Kv 1 2023	Kv 2 2023	Kv 3 2023	Kv 4 2023
Nettoomsättning, Mkr	8 684	8 945	7 291	10 425	9 871	9 826	8 708	10 108
EBITDA, Mkr	715	709	547	788	670	677	562	643
EBITDA exkl IFRS 16, Mkr	559	561	399	638	503	550	412	423
Operativt rörelseresultat, Mkr	500	498	334	574	431	444	335	414
Operativ rörelsemarginal, %	5,8	5,6	4,6	5,5	4,4	4,5	3,8	4,1
Rörelseresultat, Mkr	684	521	386	511	380	394	288	354
Rörelsemarginal, %	7,9	5,8	5,3	4,9	3,8	4,0	3,3	3,5
Resultat före skatt, Mkr	682	491	359	470	320	330	216	293
Periodens resultat, Mkr	594	385	285	358	251	262	169	250
Nettolåneskuld i relation till EBITDA exkl IFRS 16, ggr ¹⁾	0,1	0,2	0,4	0,8	1,1	1,1	1,1	1,3
Avkastning på sysselsatt kapital, % ¹⁾	22,0	21,9	21,4	21,5	17,4	15,7	14,3	12,5
Avkastning på eget kapital, % ¹⁾	37,4	37,1	35,8	36,2	27,8	25,5	22,4	23,2
Soliditet, %	28	25	28	24	26	23	24	25
Resultat per aktie, kronor	6,25	4,15	3,14	3,89	2,73	2,85	1,83	2,71
Eget kapital per aktie, kronor	52	45	49	53	55	49	51	53
Genomsnittligt antal aktier, 000-tal	95 170	92 976	91 984	91 984	91 984	91 984	91 984	91 984
Utestående antal aktier, 000-tal	93 947	91 984	91 984	91 984	91 984	91 984	91 984	91 984
Innehav av egna aktier, 000-tal ²⁾	8 853	4 316	4 316	4 316	4 316	4 316	4 316	4 316

¹⁾ Rullande 12 månader.

²⁾ Den 3 maj 2022 gjordes indragning av 6 500 000 återköpta egna aktier.

Affärsområde – Serviceaffären

	Kv 1 2022	Kv 2 2022	Kv 3 2022	Kv 4 2022	Kv 1 2023	Kv 2 2023	Kv 3 2023	Kv 4 2023
Omsättning, Mkr	2 056	2 033	1 712	2 291	2 257	2 190	1 933	2 485
Operativt rörelseresultat, Mkr	315	286	192	368	297	275	205	320
Marginal, %	15,3	14,1	11,2	16,1	13,2	12,5	10,6	12,9
Rapporterad tillväxt Sverige och Norge, %	11,3	8,3	-1,5	-1,5	8,6	6,1	11,0	6,9
Organisk tillväxt Sverige och Norge, %	-5,0	0,5	3,8	9,6	8,6	9,1	9,1	8,1

Affärsområde – Bilaffären

	Kv 1 2022	Kv 2 2022	Kv 3 2022	Kv 4 2022	Kv 1 2023	Kv 2 2023	Kv 3 2023	Kv 4 2023
Omsättning, Mkr	6 796	6 993	5 686	8 438	7 913	7 832	6 920	7 967
Operativt rörelseresultat, Mkr	189	239	155	240	158	198	151	144
Marginal, %	2,8	3,4	2,7	2,8	2,0	2,5	2,2	1,8
Levererade nya bilar, antal	10 882	10 323	7 499	13 611	11 671	11 655	9 547	11 361
Orderstock nya bilar, antal	27 178	29 023	29 429	26 325	23 536	19 847	17 858	14 262
Levererade begagnade bilar, antal	11 174	11 216	10 055	10 133	12 300	11 729	10 926	10 851

Affärsområde – Drivmedelsaffären

	Kv 1 2022	Kv 2 2022	Kv 3 2022	Kv 4 2022	Kv 1 2023	Kv 2 2023	Kv 3 2023	Kv 4 2023
Omsättning, Mkr	327	359	312	307	277	287	288	277
Operativt rörelseresultat, Mkr	15	5	-2	3	8	5	6	3
Marginal, %	4,7	1,3	-0,6	1,0	2,7	1,6	2,2	1,0

Definitioner och nyckeltal

Bilia applicerar riktlinjerna från ESMA (European Securities and Markets Authority) gällande alternativa nyckeltal (APMs, Alternative Performance Measures). Även om dessa nyckeltal inte definieras eller specificeras enligt IFRS så anser Bilia att de ger värdefull information till investerare och Bilias ledning som ett komplement till IFRS för att bedöma Bilias prestation.

Avkastning på eget kapital

Årets resultat i förhållande till genomsnittligt eget kapital.

Avkastning på sysselsatt kapital

Rörelseresultat med tillägg av räntekostnader som ingår i rörelsen och finansiella intäkter i förhållande till genomsnittligt sysselsatt kapital.

Avskrivningar på övervärden

Uppkommer vid förvärv av verksamheter och redovisas som immateriella anläggningstillgångar. Normalt skrivs dessa övervärden av under en 10-årsperiod.

EBITDA

Operativt rörelseresultat med tillägg av totala avskrivningar reducerade för avskrivningar på övervärden samt avskrivningar på leasingfordon med återköpsavtal.

Exklusive IFRS 16

Information exklusive redovisningsstandarden IFRS 16 Leasingavtal.

Förvävsrelaterade utgifter och värdejusteringar

Avser dels kostnader för juridiska rådgivare och andra externa kostnader som är direkt kopplade till ett förvärv, dels värdejusteringar avseende förvärvade lagertillgångar som skrivs av under tillgångens omsättningshastighet.

Jämförbara verksamheter

Ekonomisk information och antalsuppgifter som justeras för verksamheter som förvärvats eller avyttrats under någon av perioderna.

Leveranser

Bilar som fysiskt har överlämnats till kund, fakturerats och ingår i rapporterad nettoomsättning.

Likviditet

Outnyttjad kredit hos Nordea och DNB, samt likvida medel.

Nettolåneskuld

Nettolåneskulden utgörs av räntebärande skulder med avdrag för likvida medel, räntebärande kort- och långfristiga fordringar, andelar i intresseföretag samt leasingfordon.

Nettolåneskuld i relation till EBITDA

Nettolåneskuld i förhållande till EBITDA.

Operativt kassaflöde

Kassaflöde från den löpande verksamheten med tillägg för investeringar och avyttringar av immateriella och materiella anläggningstillgångar.

Operativ rörelsemarginal

Operativt rörelseresultat i förhållande till nettoomsättning. För affärsområdena benämns den operativa rörelsemarginalen som "Marginal".

Operativt rörelseresultat

Rörelseresultat exklusive intäkter och kostnader som påverkar jämförbarheten mellan redovisningsperioderna och/eller rörelsesegmenten. De inkluderar, men begränsas inte till, förvävsrelaterade utgifter, värdejusteringar, strukturkostnader samt avskrivningar på övervärden. För affärsområdena redovisas endast operativt rörelseresultat som resultatmått.

Orderstock

Nya bilar som är beställda av kund men ännu ej levererade.

Organisk tillväxt

Nettoomsättningen justeras för verksamheter som förvärvats eller avyttrats under någon av perioderna. Vidare justeras för skillnader i valutakurserna samt för kalenderefekt. Organisk tillväxt som redovisas under Kvartalsöversikten för Serviceaffären avser Sverige och Norge.

Resultat vid försäljning av verksamhet

Skillnaden mellan köpeskilling och verksamhetens koncernmässiga redovisade värde, minskat med försäljningsomkostnader.

Rörelsemarginal

Rörelseresultat i förhållande till nettoomsättning.

Serviceavtal

Tecknade avtal där kunden ska eller bedöms att utföra sin service på Bilias anläggningar.

Soliditet

Eget kapital i förhållande till balansomslutning.

Strukturkostnader

Kostnader som väsentligen ändrar verksamhetens inriktning och/eller omfattning. Exempel på strukturkostnader kan vara kostnader för att reducera antalet anställda och kostnader för att lämna en hyrd anläggning före hyreskontraktets utgång.

Sysselsatt kapital

Balansomslutningen med avdrag för ej räntebärande skulder och avsättningar samt uppskjuten skatteskuld.

Tillväxt

Ökning eller minskning av nettoomsättningen i relation till föregående år.

Underliggande

Värden som justeras för verksamheter som förvärvats eller avyttrats under någon av perioderna. I förekommande fall justeras för skillnader i valutakurserna.

Avstämning av respektive nyckeltal återfinns på bilias.com/investerare/finansiell-information/

Ytterligare upplysningar

Press- och analytikermöte

Onsdagen den 7 februari 2024 arrangerar Bilia press- och analytikermöte via Financial Hearings, där VD och koncernchef Per Avander och CFO Kristina Franzén presenterar rapporten och svarar på frågor.

Presentationen börjar kl. 09:00. Om du önskar att delta via webcasten gå in på länk nedan, via webcasten finns möjlighet att ställa skriftliga frågor.

<https://ir.financialhearings.com/bilia-q4-2023>

Om du önskar ställa muntliga frågor via telefonkonferens registrerar du dig via länken nedan. Efter registreringen får du telefonnummer och ett konferens-ID för att logga in till konferensen. Via telefonkonferensen finns möjlighet att ställa muntliga frågor.

<https://conference.financialhearings.com/teleconference/?id=5008048>

Kontakt

För ytterligare information vänligen kontakta:

Carl Fredrik Ewetz, Investor Relations
010-497 07 73, carl.fredrik.ewetz@bilias.se
Per Avander, VD och koncernchef
010-497 70 00, per.avander@bilias.se
Kristina Franzén, CFO
010-497 73 40, kristina.franzen@bilias.se

Revision

Denna bokslutskommuniké har inte varit föremål för granskning av revisorerna.

Framåtriktad information

Framåtriktad information i denna rapport baseras på företagsledningens förväntan vid tidpunkten för rapporten. Även om styrelsen och ledningen bedömer att förväntningarna är rimliga, är det inte någon garanti för att förväntningarna är eller kommer att visa sig vara korrekta. Följaktligen kan framtida utfall variera väsentligt jämfört med vad som framgår i den framtidsinriktade informationen beroende på bland annat ändrade marknadsförutsättningar för koncernens tjänster eller mer generellt ändrade förutsättningar avseende ekonomi, marknad och konkurrens, förändringar i lagkrav och andra politiska åtgärder och variationer i valutakurser. Bolaget åtar sig inte att uppdatera eller rätta sådan framåtriktad information annat än vad som stipuleras i lag.

Kalender

Delårsrapport januari–mars 2024:	24 april 2024
Årsstämma:	24 april 2024
Delårsrapport april–juni 2024:	18 juli 2024
Delårsrapport juli–september 2024:	23 oktober 2024
Delårsrapport oktober–december 2024:	5 februari 2025

Denna information är sådan som Bilia AB (publ) är skyldig att offentliggöra enligt EU:s marknadsmissbruksförordning och lagen om värdepappersmarknaden. Informationen lämnades genom ovan kontaktpersoners försorg, för offentliggörande den 7 februari 2024, klockan 08:00 CET.

Bilia är en av Europas största helhetsleverantörer för allt som rör bilägandet med en ledande position inom service och försäljning av personbilar, transportbilar och lastbilar. Vi erbjuder bilägaren service och reparationer, drivmedel, biltvätt, hyrbilar, däck och fälg, fälgrenovering, biltillbehör, bilvård, lackering, glasbyten och bildemontering med mera. Bilia har cirka 170 anläggningar i Sverige, Norge, Luxemburg och Belgien samt en auktionssajt i Sverige.

Bilias Serviceaffär omfattar ett väl utvecklat sortiment av tjänster och servicekoncept som utvecklas kontinuerligt för att förenkla bilägandet för kunderna. Bilia erbjuder tillbehör och reservdelar, originalservice och reparationer, däckhotell, fälgrenovering, bilglasreparationer och andra verkstadstjänster, butiksförsäljning och e-handel.

Bilias Bilaffär omfattar försäljning av nya och begagnade person-, transport- och lastbilar samt tilläggstjänster såsom finansiering och försäkring. Bilia säljer personbilar av märket Volvo, BMW, MINI, Toyota, Lexus, Mercedes-Benz, Porsche, Volkswagen, Audi, Skoda, Seat, Cupra, Nissan, Jaguar, Land Rover, XPENG samt transportbilar av märket Toyota, Mercedes-Benz, Volkswagen, Nissan och lastbilar av märket Mercedes-Benz.

Bilias Drivmedelsaffär omfattar försäljning av drivmedel och biltvätt i Sverige.



Bilia AB (publ)
Box 9003, 400 91 Göteborg
Besöksadress: Norra Långebergsgatan 3, Västra Frölunda
Telefon: 010-497 70 00
bilia.com
Organisationsnummer: 556112-5690