

# Q1 Delårsrapport 1 jan – 31 mars 2026

## Stark inledning på året

### Första kvartalet 2026 (1 jan - 31 mars)

- Ordergången uppgick till 1 800 (1 709) Mkr
- Orderstocken vid kvartalets utgång uppgick till 4 921 (3 751) Mkr
- Nettoomsättningen uppgick till 1 418 (1 173) Mkr
- EBITA uppgick till 56 (35) Mkr och EBITA-marginalen till 4,0 (3,0) procent
- Resultat per aktie uppgick till 0,88 (0,43) kr
- Kassaflödet från den löpande verksamheten uppgick till 82 (-30) Mkr

### Händelser efter periodens utgång

- ByggPartner har i april tecknat ett fas 2-kontrakt med Vattenfall för att bygga ett nytt kontor och utbildningscampus i Forsmark. Entreprenadsumman uppgår till cirka 500 Mkr och projektet genomförs i samverkan.
- Erik Foberg har utsetts till tillförordnad CFO i ByggPartnerGruppen med tillträde 1 april och efterträder Karin Mellegård, som valt att lämna sin tjänst. Rekryteringsprocessen för en permanent CFO pågår.

Koncernen, Mkr	Q1		R12	Helår
	2026	2025	25/26	2025
Ordergång	1 800	1 709	6 531	6 441
Orderstock	4 921	3 751	4 921	4 539
Nettoomsättning	1 418	1 173	5 362	5 117
EBITDA	69	46	254	232
EBITA	56	35	207	185
EBITA, %	4,0	3,0	3,9	3,6
Resultat före skatt	52	26	182	156
Resultat per aktie, kr	0,88	0,43	3,23	2,78
Kassaflöde från den löpande verksamheten	82	-30	396	285
Soliditet, %	31,1	30,1	31,1	32,2
Nettokassa + / nettolåneskuld -	131	-205	131	58
Nettoskuld / EBITDA	-0,5	1,2	-0,5	-0,2
Antal anställda	900	922	910	924

## VD:s kommentar

### Ökad omsättning, förbättrad lönsamhet och starkt kassaflöde

Det är med glädje jag konstaterar att vår positiva utveckling fortsätter även i det första kvartalet 2026. Kvartalet har präglats av en stark ordergång, rekordhög orderstock, omsättningstillväxt om 21%, EBITA som ökar med 60% till 56 Mkr, en ökad EBITA-marginal till 4,0% (3,0%), samt ett fortsatt mycket starkt kassaflöde om +82 Mkr (-30 Mkr).

Vi ser allt fler positiva signaler om ökad efterfrågan inom våra största marknadssegment; samhällsfastigheter och industri. Vår strategi med starka lokala organisationer och fokus på kontinuitet ger resultat i form av fortsatt nya affärer. I samverkansentreprenader där vi skapar värden till våra kunder i tidiga skeden har vi fortsatt ett stort antal påbörjade samarbeten i sk Fas 1 där den totala potentiella entreprenadvolymen bedöms uppgå till drygt 5 Mdr kr, med planerade fas-2-avtal och produktionsstarter för merparten under 2026.

Ordergången i kvartalet uppgick till 1,8 Mdr kr (1,7 Mdr kr), där de största projekten består av två stora nybyggnationer av skolor i Nora respektive i Motala, utbyggnationer för Hitachi i Ludvika, nya uppdrag för Siemens i Finspång samt ytterligare starter av delprojekt i Borlänge till EcoDataCenter.

Orderstocken ökade under kvartalet till vår hittills högsta nivå och uppgick till 4,9 Mdr kr (3,8 Mdr kr). Efter kvartalets utgång har vi dessutom haft glädjen att rapportera in ytterligare en stor order som nu övergått till produktionsstart efter en inledande projektering i samverkan, nybyggnation av flerfunktionshus för Vattenfall i Forsmark till ett ordervärde om cirka 500 Mkr.

#### Omsättningstillväxt

Omsättningen uppgick under kvartalet till 1,4 Mdr kr, vilken innebär en ökning om 21% jämfört med föregående år. Detta är en naturlig följd av den starka orderstock vi nu har.

#### Positiv lönsamhetstrend

Även EBITA uppgick under kvartalet till vår högsta nivå hittills, 56 Mkr (35 Mkr) vilket innebär en marginal på 4,0% (3,0%). Trenden med ökade marginaler jämfört med föregående års motsvarande kvartal fortsätter därmed. Målsättningen om en lönsamhet med EBITA-marginal om 5% över tid kvarstår.

ByggPartner startar året med en stark tillväxt, 42%, och högre EBITA-marginal 4,8% (4,3%). Expansionen i produktionen av datahallar till EcoDataCenter bidrar starkt i tillväxten samtidigt som bolaget breddar sin projektbas med bl a nya skolprojekt och tillkommande projekt till Hitachi. Jag vill också lyfta fram att både ByggPartners starka serviceverksamhet såväl som träproduktionen inom Dalahusgruppen startat året med bättre lönsamhet än tidigare.

Åhlin & Ekeröth har en stark marknadsposition i Östergötland, vilket nu under kvartalet visat sig genom flera nya samarbeten i tidiga skeden samtidigt som orderstocken har ökat. Förutsättningarna för året har därför stärkts, samtidigt som marknaden i länet visar tydliga positiva tecken. Lönsamheten har förbättrats under kvartalet till 3,4% jämfört med föregående års 1,8%.



Flodéns går in i året med en stark orderstock. Flera nya uppdrag har dock kommit igång sent under kvartalet, där den samlade omsättningen ändå ökade med 9%. Resultatet uppgick till drygt 2 mkr, vilket kan ses utifrån en fortsatt försiktighet i resultatbedömningarna av den relativt stora andelen nystartade projekt.

#### Starkt kassaflöde

Vårt operativa kassaflöde fortsätter utvecklas på en hög nivå. Kvartalets kassaflöde uppgick till 82 mkr, vilket innebär att vi under de 12 senaste månaderna genererat 396 Mkr i kassaflöde från verksamheten. EBITA uppgick under motsvarande period till 207 Mkr. Trots att kassaflödet i vår entreprenadmiljö tenderar att fluktuera mellan kvartalen så ser jag detta som en stark bekräftelse på vår positiva trend.

Kassaflödet innebar att vår finansiella ställning fortsätter stärkas. Nettokassan uppgick i slutet av kvartalet till 131 Mkr (-205 Mkr) och soliditeten var 31,1% (30,1%)

#### Grunden i vår utveckling – våra medarbetare

Vår verksamhet bygger på att våra projekt leds av kunniga och engagerade medarbetare som tar stort ansvar för både effektiv produktion och nära kundrelationer. Våra kunder lägger också ökad fokus på att utvärdera våra projektdeltagare i samband med upphandlingar. Jag är övertygad om att vår stora andel egna yrkesarbetare bidrar starkt till både kvaliteten i produktionen och samtidigt utgör ett viktigt vägval utifrån branschens stora utmaningar med hållbara underentreprenörsled. Därför är jag oerhört stolt och tacksam över vår stabila bas av kompetenta och engagerade medarbetare som skapar kontinuitet och ger goda förutsättningar för nya medarbetare att utvecklas.

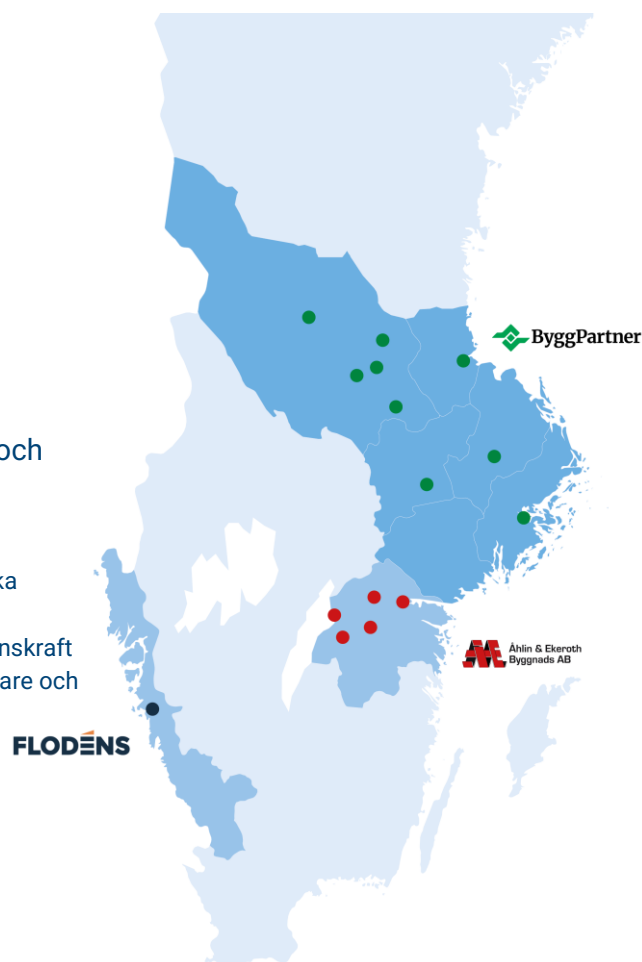
Året har börjat bra - vi ser framåt med tillförsikt.

**Sture Nilsson,**  
VD och koncernchef ByggPartner Gruppen AB

## Om ByggPartnerGruppen

ByggPartnerGruppen är en byggkoncern, som består av segmenten ByggPartner, Åhlin & Ekeroth och Flodéns. ByggPartner bedriver verksamhet i Dalarna, Gävleborg och Mälardalen. Åhlin & Ekeroth bedriver verksamhet i Östergötland, och Flodéns i Göteborgsregionen, Bohuslän och Halland.

Vi sätter fokus på entreprenörskraften i våra bolag och värdesätter starka kundrelationer kombinerat med utvecklingskraften som finns i en större organisation. Vår gemensamma kompetens ska bidra till ökad konkurrenskraft och utveckling av byggbranschen och samhället. Vi är en renodlad byggare och bedriver ingen egen projektutveckling.



### ByggPartner

ByggPartner är det innovativa byggföretaget med hög kompetens, långa kundrelationer och stark lokal förankring. Bolaget har sin bas i Dalarna och arbetar med byggtreprenader och byggservice i större delen av Mellansverige. I segmentet ingår även byggnadsställningsuthyrning, maskinuthyrning och huskomponents-tillverkning under varumärkena JUF, JUF Maskin och Dalahusgruppen.

### Åhlin & Ekeroth Byggnads AB

Åhlin & Ekeroth är en heltäckande aktör inom byggsektorn i Östergötland och har som tydlig målsättning att med egen personal vara länets byggare. Bolaget är ett konkurrenskraftigt och hållbart lokalt alternativ till de allra största rikstäckande byggföretagen.

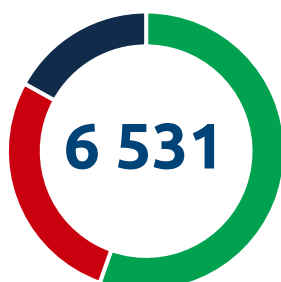
### FLODÉNS

Flodéns är en väletablerad byggtreprenör i Göteborgsregionen, Bohuslän och Halland. Flodéns arbetar strategiskt med att söka projekt där det finns tidigare erfarenhet inom bolaget, samt potential för långa kundrelationer.

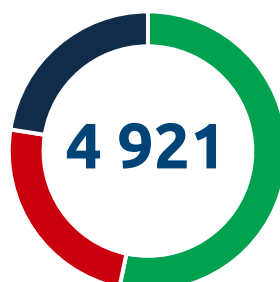


Segmentens andel av koncernens ordergång, orderstock samt nettoomsättning (Mkr):

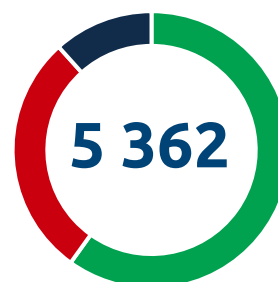
Ordergång, R12



Orderstock



Nettoomsättning, R12



## Finansiell utveckling koncernen

### Marknad

ByggPartnerGruppen har en väl positionerad affär med tydlig inriktning mot samhällsfastigheter och kommersiella fastigheter, inklusive industri, samt en begränsad exponering mot bostadsutvecklingsprojekt. Marknaden visar tecken på gradvis återhämtning, där förbättrade makroekonomiska förutsättningar, såsom avtagande inflation, bidrar till en stärkt efterfrågan. Bostadsbyggandet förväntas öka successivt från låga nivåer, samtidigt som investeringar inom samhällsfastigheter, infrastruktur samt energi- och försvarssatsningar utgör viktiga och långsiktiga drivkrafter. Regionala skillnader kvarstår, där lokala industriella satsningar och offentliga investeringar bidrar till varierande marknadsförutsättningar.

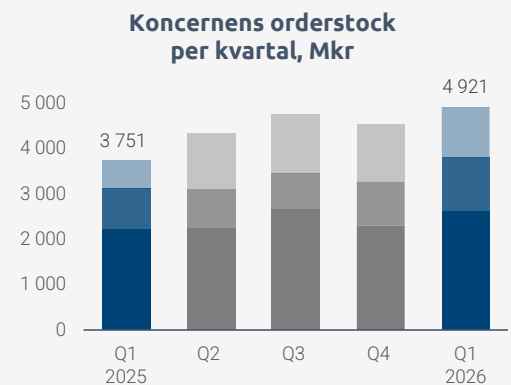
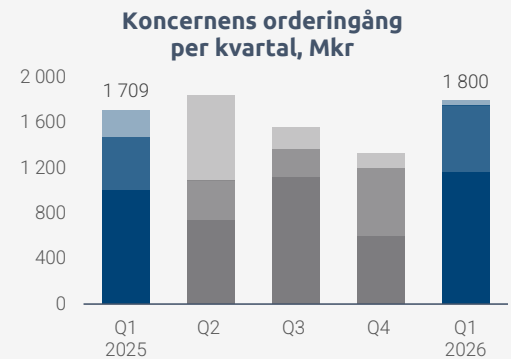
Parallellt är marknadsutvecklingen fortsatt känslig för förändringar i ränteläget och det allmänna konjunkurläget. Det geopolitiska läget, inklusive pågående konflikter i Mellanöstern, bidrar till ökad osäkerhet, vilket kan påverka investeringsvilja och kostnadsutveckling.

### Orderingång och orderstock

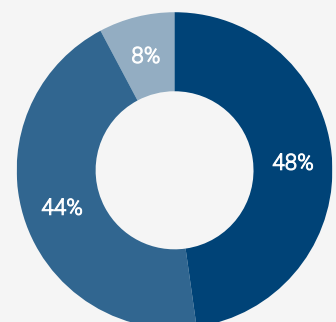
#### Januari - Mars 2026

Koncernens orderingång uppgick under kvartalet till 1 800 (1 709) Mkr, en ökning med 91 Mkr. Den totala orderstocken i koncernen uppgick vid kvartalets utgång till 4 921 (3 751) Mkr. ByggPartner har i perioden haft flera avrop från samarbetsavtalet med EcoDataCenter avseende datahallar i Borlänge. ByggPartner har även blivit tilldelade ett skolprojekt för Nora kommun i perioden. Projektet är upphandlat till fast pris och ordersumman är cirka 285 Mkr. Även Åhlin & Ekeröth har i perioden blivit tilldelade ett skolprojekt: Nya Vätternskolan av Motala kommun. Projektet är upphandlat till fast pris och ordersumman är cirka 220 Mkr.


Fördelning av orderstocken per kategori visar att 48 (51) procent av orderstocken var samhällsfastigheter, 44 (38) procent kommersiella fastigheter och 8 (10) procent bostäder. Samverkansentreprenader utgör 55 (67) procent av orderstocken.



#### Fördelning av koncernens Orderstock, %



- Samhällsfastigheter
- Kommersiella fastigheter
- Bostäder



## Nettoomsättning

### Januari - Mars 2026

Koncernens nettoomsättning uppgick under kvartalet till 1 418 (1 173) Mkr, en ökning med 21 procent vilken är driven av en stark orderingång tidigare kvartal.

Nettoomsättning	Q1 2026	Q1 2025
ByggPartner	857	604
Åhlin & Ekeroth	372	392
Flodéns	194	177
Moderbolaget	7	7
Koncerngemensamma poster och eliminerings	-13	-7
<b>Nettoomsättning</b>	<b>1 418</b>	<b>1 173</b>

## Resultat

### Januari - Mars 2026

Rörelseresultat före av- och nedskrivningar av förvärvsrelaterade immateriella anläggningstillgångar (EBITA) uppgick till 56 (35) Mkr för kvartalet, vilket motsvarar en marginal om 4,0 (3,0) procent

Produktions- och driftskostnaderna för kvartalet uppgick till 1 325 (1 097) Mkr, innebärande en bruttomarginal om 6,6 (6,4) procent. Avskrivningar på förvärvsrelaterade immateriella anläggningstillgångar ingår med 4 (7) Mkr.

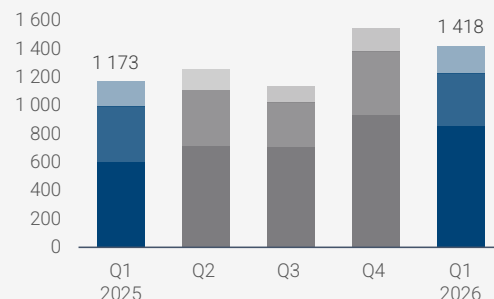
Försäljnings- och administrationskostnaderna uppgick till totalt 43 (49) Mkr motsvarande 3,1 (4,2) procent av omsättningen.

EBITA	Q1 2026	Q1 2025
ByggPartner	41	26
Åhlin & Ekeroth	13	7
Flodéns	2	2
Moderbolaget	-1	-0
Koncerngemensamma poster och eliminerings	1	1
<b>EBITA</b>	<b>56</b>	<b>35</b>

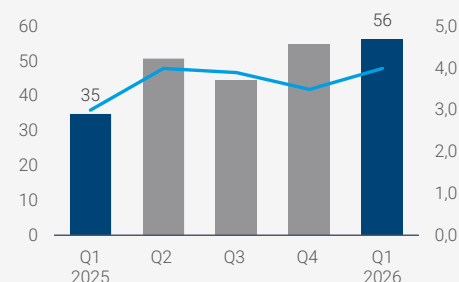
Nettot av finansiella intäkter och kostnader uppgick till -1,1 (-2,3) Mkr.

Resultat före skatt (EBT) uppgick till 52 (26) Mkr. Kvartalets skattekostnad var -11,7 (-5,8) Mkr. Resultatet för kvartalet uppgick till 40 (20) Mkr och resultat per aktie uppgick till 0,88 (0,43) kr.

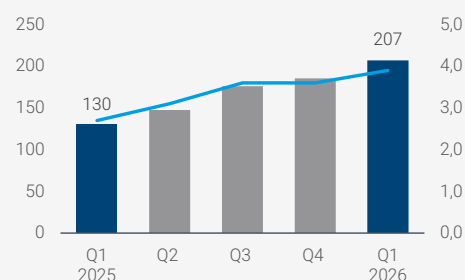
### Koncernens nettoomsättning per kvartal, Mkr



### Koncernens EBITA (Mkr) och EBITA-marginal (%) per kvartal



### Koncernens EBITA R12 (Mkr) och EBITA-marginal R12 (%) per kvartal



Flodéns  
Åhlin & Ekeroth  
ByggPartner

## Kassaflöde

### Januari - Mars 2026

I kvartalet uppgick kassaflödet från den löpande verksamheten till 82 (-30) Mkr, varav förändringar i rörelsekapitalet uppgick till 10 (-56) Mkr. Koncernens rörelsekapital varierar över kvartalen, främst beroende på fluktuationer i posterna pågående arbeten, kundfordringar och leverantörsskulder. Kassaflödet från investeringsverksamheten uppgick till -4 (-10) Mkr och kassaflödet från finansieringsverksamheten uppgick till -22 (5) Mkr.

## Investeringar och avskrivningar

### Januari - Mars 2026

Investeringarna under kvartalet uppgick till 4 (10) Mkr och fördelas på maskiner och inventarier 2 (6) Mkr, ställningsmaterial 2 (2) och verksamhetssystem 0 (1) Mkr.

Avskrivningar under kvartalet uppgick till 16 (19) Mkr, varav avskrivningar på förvävsrelaterade immateriella anläggningstillgångar 4 (7) Mkr och avskrivningar på nyttjanderättstillgångar 9 (9) Mkr.

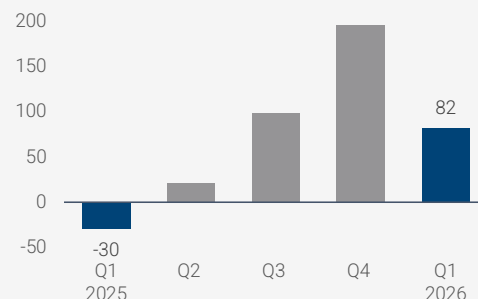
## Finansiell ställning

### 31 Mars 2026

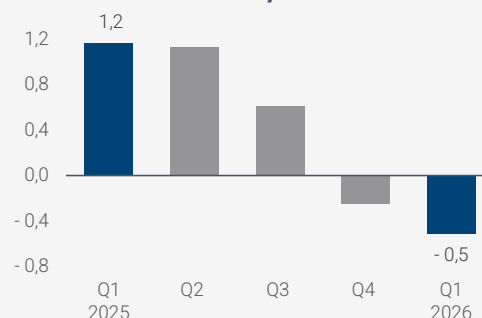
ByggPartnerGruppens disponibla likvida medel, inklusive kreditlöfte om 200 (200) Mkr var vid periodens utgång 413 (175) Mkr.

Koncernens balansomslutning uppgick vid periodens slut till 2 040 (1 694) Mkr, varav det egna kapitalet uppgick till 635 (510) Mkr. Vid periodens slut uppgick räntebärande skulder till 82 (206) Mkr, nettoskulden till -131 (205) Mkr och nettoskuld/EBITDA till -0,5 (1,2). Soliditeten uppgick vid periodens slut till 31,1 (30,1) procent samt sysselsatt kapital till 717 (716) Mkr.

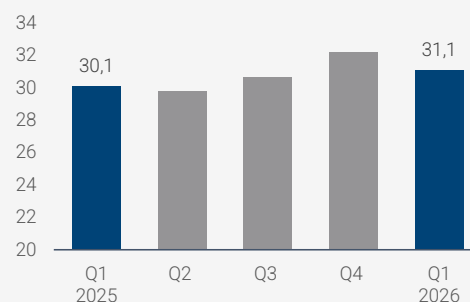
Koncernens kassaflöde från den löpande verksamheten, Mkr



Nettoskuld/EBITDA



Soliditet, %



## ByggPartner

ByggPartner är en rådgivande entreprenör med ett av sina fokusområden på projekt med minskad klimatpåverkan och har specialistkompetens för samverkansprojekt och stora träprojekt.

### Orderingång och orderstock

#### Januari - Mars 2026

Orderingången under kvartalet uppgick till 1 165 (1 006) Mkr och orderstocken vid kvartalets utgång uppgick till 2 623 (2 212) Mkr. ByggPartner har i perioden haft flera avrop från samarbetsavtalet med EcoDataCenter avseende datahallar i Borlänge. ByggPartner har även blivit tilldelade ett skolprojekt för Nora kommun i perioden. Projektet är upphandlat till fast pris och ordersumman är cirka 285 Mkr. Under kvartalet har ByggPartner fått flera tilläggsbeställningar i befintliga projekt.

### Nettoomsättning

#### Januari - Mars 2026

Nettoomsättningen under kvartalet uppgick till 857 (604) Mkr, vilket motsvarar en ökning med 42 procent. Hög orderingång har bidragit till ökad omsättning.

### Resultat

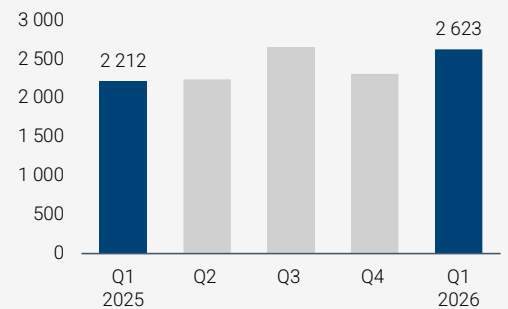
#### Januari - Mars 2026

Rörelseresultatet i kvartalet uppgick till 41 (26) Mkr, vilket motsvarar en rörelsemarginal om 4,8 (4,3) procent.

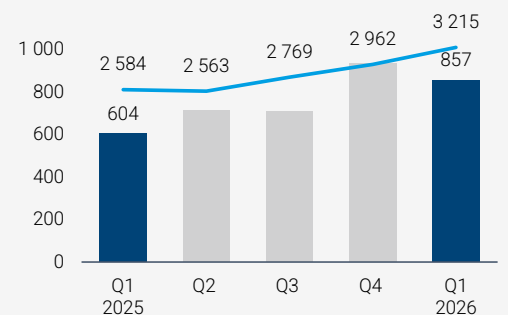
Mkr	Q1		R12 25/26	Helår 2025
	2026	2025		
Orderingång	1 165	1 006	3 619	3 459
Orderstock	2 623	2 212	2 623	2 309
Nettoomsättning	857	604	3 215	2 962
EBITA	41	26	151	135
EBITA %	4,8	4,3	4,7	4,6
Antal anställda	497	490	500	513



Orderstock, Mkr

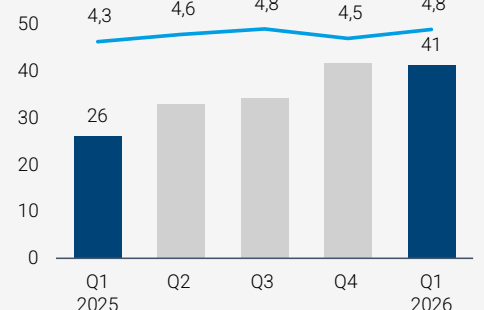


Nettoomsättning, Mkr



Nettoomsättning, R12

EBITA, Mkr



EBITA %

## Åhlin & Ekeroth

Åhlin & Ekeroth är en heltäckande aktör inom byggsektorn i Östergötland och har som tydlig målsättning att med egen personal vara länets byggare. Bolaget är ett konkurrenskraftigt och hållbart lokalt alternativ till de allra största rikstäckande byggföretagen.

### Orderingång och orderstock

#### Januari - Mars 2026

Orderingången under kvartalet uppgick till 590 (470) Mkr och orderstocken vid kvartalets utgång till 1 190 (912) Mkr. Åhlin& Ekeroth har i kvartalet blivit tilldelade ett skolprojekt: Nya Vätternskolan av Motala kommun. Projektet är upphandlat till fast pris och ordersumman är cirka 220 Mkr.

### Nettoomsättning

#### Januari - Mars 2026

Nettoomsättningen under kvartalet uppgick till 372 (392) Mkr, vilket motsvarar en minskning med 5 procent.

### Resultat

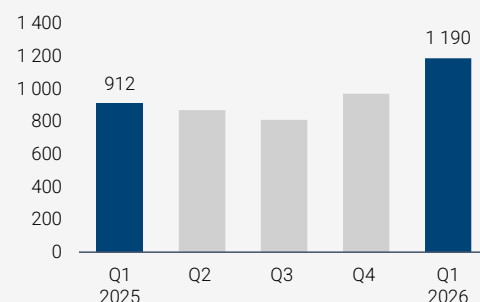
#### Januari - Mars 2026

Rörelseresultatet i kvartalet uppgick till 13 (7) Mkr, vilket motsvarar en rörelsemarginal om 3,4 (1,8) procent.

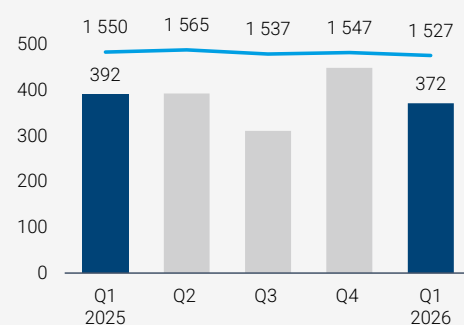
Mkr	Q1		R12 25/26	Helår 2025
	2026	2025		
Orderingång	590	470	1 805	1 685
Orderstock	1 190	912	1 190	972
Nettoomsättning	372	392	1 527	1 547
EBITA	13	7	57	51
EBITA %	3,4	1,8	3,7	3,3
Antal anställda	331	362	340	339



Orderstock, Mkr

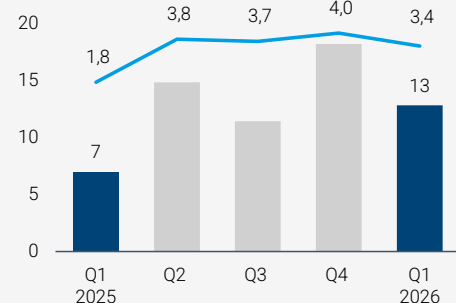


Nettoomsättning, Mkr



Nettoomsättning, R12

EBITA, Mkr



EBITA %

## Flodéns

Flodéns är en väletablerad byggentreprenör i Göteborgsregionen, Bohuslän och Halland. Flodéns arbetar strategiskt med att söka projekt där det finns tidigare erfarenhet inom bolaget, samt potential för långa kundrelationer.

### Orderingång och orderstock

#### Januari - Mars 2026

Orderingången under kvartalet uppgick till 45 (233) Mkr och orderstocken vid kvartalets utgång uppgick till 1 108 (627) Mkr.

### Nettoomsättning

#### Januari - Mars 2026

Nettoomsättningen under kvartalet uppgick till 194 (177) Mkr, vilket motsvarar en ökning med 9 procent.

### Resultat

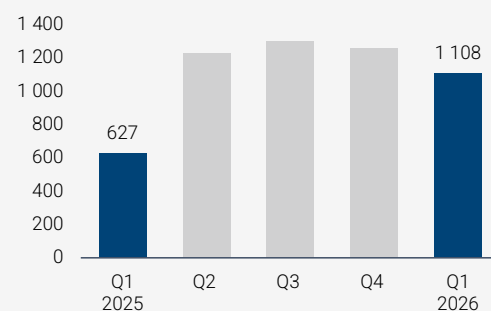
#### Januari - Mars 2026

Rörelseresultatet i kvartalet uppgick till 2 (2) Mkr, vilket motsvarar en rörelsemarginal om 1,1 (0,9) procent.

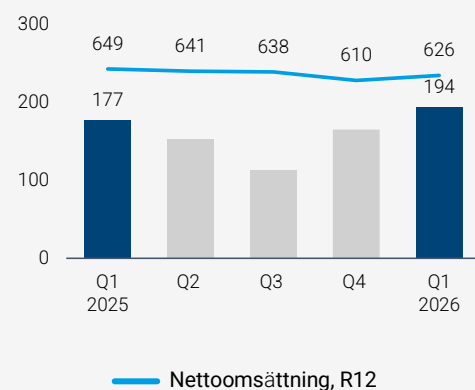
Mkr	Q1		R12 25/26	Helår 2025
	2026	2025		
Orderingång	45	233	1 107	1 296
Orderstock	1 108	627	1 108	1 257
Nettoomsättning	194	177	626	610
EBITA	2	2	2	1
EBITA %	1,1	0,9	0,3	0,2
Antal anställda	68	66	66	67

## FLODÉNS

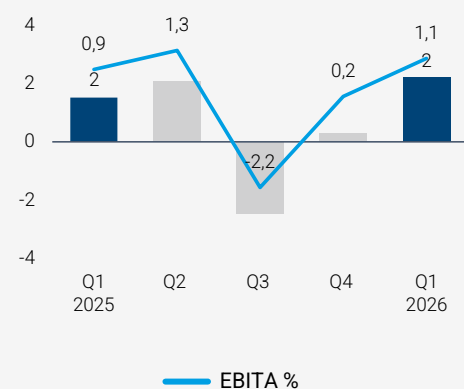
### Orderstock, Mkr



### Nettoomsättning, Mkr



### EBITA, Mkr



## Övrig information

### Säsongsvariationer

ByggPartnerGruppens verksamhet och marknad är till viss del påverkad av säsongsvariationer som råder inom byggnadsindustrin, främst beroende på ordergång, semesteruttag och kalendereffekt av helgdagar.

### Risker och osäkerhetsfaktorer

En beskrivning av väsentliga risker och osäkerhetsfaktorer samt riskhantering finns i årsredovisningen för 2025 som finns tillgänglig på [www.byggpartnergruppen.se](http://www.byggpartnergruppen.se).

### Hållbarhet

Utöver att kontinuerligt initiera projekt med höga hållbarhetsambitioner bedriver koncernen ett löpande arbete med kompetensutveckling inom hållbarhet. Under kvartalet har en första chefsutbildning genomförts, som följs av ytterligare utbildningstillfällen under året.

### Organisation

#### Medarbetare

Antalet medarbetare vid periodens utgång uppgick till 900 (922) personer. Av totala antalet medarbetare utgjorde 11 (10) procent kvinnor. Cirka 45 (45) procent av koncernens medarbetare är 40 år eller yngre. Frisknärvaron ligger på vår långsiktiga målsättning om 96 (96) procent.

### Aktien och aktieägare

ByggPartnerGruppens aktie är sedan den 5 december 2016 noterad på Nasdaq First North Premier, Stockholm, med kortnamn BYGGP. Certified Adviser är FNCA Sweden AB.

Aktiekapitalet uppgick per balansdagen till 48 113 789 kronor fördelat på 45 342 434 aktier och röster.

Antalet aktieägare uppgick vid kvartalets slut till 5 161. Den största ägaren i ByggPartnerGruppen var Alf Svedulf som representerade 23 procent av aktiekapital och röster. De tio största aktieägarna i bolaget kontrollerade cirka 79 procent av aktiekapital och röster per 2026-03-31. Utdrag från aktieboken hos Euroclear över de tio största ägarna per 2026-03-31 framgår nedan.

	2026-03-31
Tio största aktieägare	Andel, %
Alf Svedulf	23,0
Åhlin & Ekeröth Invest AB	21,1
AB Surditet	17,4
Ernst Rosén AB	6,2
Nordea Liv & Pension	4,0
Per Sjöstrand	2,7
Avanza Pension	1,6
AB Karl Hedin	1,2
Anders Östlund	1,2
Ingrid Svedulf	0,8
<b>Summa</b>	<b>79,0</b>

### Årsstämma

ByggPartnerGruppen håller årsstämma den 23 april 2026 klockan 13:00 i konferenslokalen Atticum vid Falu gruva, Gruvplatsen 1, i Falun. Inregistrering börjar kl. 12.45.

Valberedningen föreslår omval av Åsa Dammert, Magnus Hall, Henrik Kallur Olsson, Joachim Lönn, Per Sjöstrand (ordförande) och Lena Svensk, samt att Alexander Svedulf utses till ny styrelseledamot.

Falun den 22 april 2026  
ByggPartner Gruppen AB (publ)

Sture Nilsson  
VD och Koncernchef

Denna rapport har inte varit föremål för granskning av bolagets revisorer.

## Presentation av delårsrapporten

En presentation kommer att hållas på svenska den 22 april 2026 kl. 09.00 där VD Sture Nilsson presenterar rapporten. Efter presentationen följer en frågestund.

Länk till presentation på webben: <https://byggpartnergruppen.videosync.fi/2026-04-22-q1>

För mer information, kontakta

Sture Nilsson, VD och koncernchef  
mobil 070-580 04 15,  
e-post: [sture.nilsson@byggpartner.com](mailto:sture.nilsson@byggpartner.com)

FNCA Sweden AB är bolagets Certified Adviser på Nasdaq First North Premier

Denna information är sådan som ByggPartner Gruppen AB (publ) är skyldigt att offentliggöra enligt EU:s marknadsmissbruksförordning, MAR. Informationen lämnades för offentliggörande genom ovanstående kontaktpersoners försorg den 22 april 2026 kl. 7:45 CET.

## Finansiell kalender

Årsstämma 2026  
23 april 2026

Delårsrapport januari-juni 2026  
17 juli 2026

Delårsrapport januari-september 2026  
21 oktober 2026

Bokslutskommuniké 2026  
11 februari 2027

# Koncernens Resultaträkning

## Koncernens rapport över resultat

Tkr	Not	Q1		R12	Helår
		2026	2025	25/26	2025
Nettoomsättning	4	1 417 762	1 172 677	5 361 660	5 116 575
Produktions- och driftskostnader		-1 324 874	-1 097 342	-5 005 271	-4 777 739
<b>Bruttoresultat</b>		<b>92 888</b>	<b>75 335</b>	<b>356 389</b>	<b>338 836</b>
Försäljnings- och administrationskostnader		-43 313	-48 913	-185 473	-191 073
Övriga rörelseintäkter		3 122	1 437	17 921	16 236
Övriga rörelsekostnader		-83	-5	-508	-430
<b>Rörelseresultat</b>		<b>52 614</b>	<b>27 854</b>	<b>188 329</b>	<b>163 569</b>
Finansiella intäkter		6	10	624	628
Finansiella kostnader		-1 057	-2 348	-7 181	-8 472
<b>Resultat före skatt</b>		<b>51 563</b>	<b>25 516</b>	<b>181 772</b>	<b>155 725</b>
Aktuell skatt		-12 548	-1 651	-26 710	-15 813
Uppskjuten skatt		841	-4 190	-8 707	-13 738
<b>Periodens resultat hänförligt till moderbolagets ägare</b>		<b>39 856</b>	<b>19 675</b>	<b>146 355</b>	<b>126 174</b>
Resultat per aktie före utspädning (kr), hänförligt till moderbolagets ägare		0,88	0,43	3,23	2,78
Resultat per aktie efter utspädning (kr), hänförligt till moderbolagets ägare		0,87	0,43	3,22	2,78

## Koncernens rapport över totalresultatet

Tkr	Not	Q1		R12	Helår
		2026	2025	25/26	2025
Periodens resultat		39 856	19 675	146 355	126 174
Periodens övriga totalresultat		-	-	-	-
<b>Periodens resultat hänförligt till moderbolagets ägare</b>		<b>39 856</b>	<b>19 675</b>	<b>146 355</b>	<b>126 174</b>
Antal aktier vid periodens slut		45 342 434	45 342 434	45 342 434	45 342 434
Genomsnittligt antal aktier		45 342 434	45 342 434	45 342 434	45 342 434

## Koncernens rapport över finansiell ställning

Tkr	Not	31 mar 2026	31 mar 2025	31 dec 2025
<b>TILLGÅNGAR</b>				
<b>Anläggningstillgångar</b>				
Goodwill och immateriella tillgångar		631 045	649 987	635 149
Materiella anläggningstillgångar		85 633	76 298	83 825
Nyttjanderättstillgångar		71 890	75 000	76 294
Övriga anläggningstillgångar		11 280	12 723	11 280
<b>Summa anläggningstillgångar</b>		<b>799 848</b>	<b>814 008</b>	<b>806 548</b>
<b>Omsättningstillgångar</b>				
Exploateringsfastigheter		-	15 197	-
Varulager		3 127	3 628	2 768
Kundfordringar		753 731	557 784	601 395
Upparbetad men ej fakturerad intäkt		238 472	266 974	224 875
Aktuell skattefordran		-	10 280	-
Övriga kortfristiga fordringar		10 800	3 986	6 068
Förutbetalda kostnader och upplupna intäkter		20 564	20 711	44 742
Likvida medel		213 384	1 087	157 836
<b>Summa omsättningstillgångar</b>		<b>1 240 078</b>	<b>879 647</b>	<b>1 037 684</b>
<b>SUMMA TILLGÅNGAR</b>		<b>2 039 926</b>	<b>1 693 655</b>	<b>1 844 232</b>
<b>EGET KAPITAL OCH SKULDER</b>				
<b>Eget kapital</b>				
Aktiekapital		48 114	48 114	48 114
Övrigt tillskjutet kapital		621 529	620 450	620 833
Balanserade vinstmedel inkl. periodens resultat		-35 141	-158 825	-74 997
<b>Eget kapital hänförligt till moderbolagets aktieägare</b>		<b>634 502</b>	<b>509 739</b>	<b>593 950</b>
<b>Långfristiga skulder</b>				
Låneskulder		-	13 324	-
Leasingskulder		38 036	41 724	41 131
Uppskjuten skatteskuld		46 704	41 446	47 543
Övriga avsättningar		20 857	21 516	20 445
<b>Summa långfristiga skulder</b>		<b>105 597</b>	<b>118 010</b>	<b>109 119</b>
<b>Kortfristiga skulder</b>				
Låneskulder		13 324	121 418	26 658
Leasingskulder		30 836	29 991	32 085
Leverantörsskulder		501 025	446 281	498 808
Fakturerad men ej upparbetad intäkt		422 569	179 565	286 518
Aktuell skatteskuld		15 076	-	7 350
Övriga avsättningar		16 724	7 136	5 743
Övriga kortfristiga skulder		135 199	83 394	122 100
Upplupna kostnader och förutbetalda intäkter		165 074	198 121	161 901
<b>Summa kortfristiga skulder</b>		<b>1 299 827</b>	<b>1 065 906</b>	<b>1 141 163</b>
<b>SUMMA SKULDER</b>		<b>1 405 424</b>	<b>1 183 916</b>	<b>1 250 282</b>
<b>SUMMA EGET KAPITAL OCH SKULDER</b>		<b>2 039 926</b>	<b>1 693 655</b>	<b>1 844 232</b>

## Koncernens förändring i eget kapital

Tkr	Not	Q1		R12	Helår
		2026	2025	25/26	2025
<b>Eget kapital hänförligt till moderbolagets aktieägare</b>					
Ingående eget kapital vid periodens början		593 950	490 064	509 739	490 064
Options- och aktiesparprogram		696	-	1 079	383
Periodens resultat		39 856	19 675	146 355	126 174
<b>Summa</b>		<b>634 502</b>	<b>509 739</b>	<b>657 173</b>	<b>616 621</b>
Utdelning		-	-	-22 671	-22 671
<b>Utgående eget kapital vid periodens slut</b>		<b>634 502</b>	<b>509 739</b>	<b>634 502</b>	<b>593 950</b>

## Koncernens Kassaflödesanalys

Tkr	Not	Q1		R12	Helår
		2026	2025	25/26	2025
<b>Den löpande verksamheten</b>					
Resultat före skatt		51 563	25 516	181 772	155 725
Justeringar för poster som ej ingår i kassaflödet		25 313	8 181	69 361	52 229
Betald skatt		-4 820	-7 294	-1 353	-3 827
<b>Kassaflöde från den löpande verksamheten före förändringar av rörelsekapitalet</b>		<b>72 056</b>	<b>26 403</b>	<b>249 780</b>	<b>204 127</b>
<b>Kassaflöde från förändringar i rörelsekapitalet</b>					
Förändring av exploateringsfastigheter		-	6 331	-	6 331
Förändring av varulager		-359	-146	501	714
Förändring av rörelsefordringar		-146 487	17 336	-172 913	-9 090
Förändring av rörelseskulder		156 757	-79 485	319 106	82 864
<b>Kassaflöde från den löpande verksamheten</b>		<b>81 967</b>	<b>-29 561</b>	<b>396 474</b>	<b>284 946</b>
<b>Investeringsverksamheten</b>					
Förvärv av immateriella anläggningstillgångar		-35	-565	-903	-1 433
Förvärv av materiella anläggningstillgångar		-4 389	-8 742	-11 685	-16 038
Förändring av övriga anläggningstillgångar		-	-883	1 443	560
Försäljning av materiella anläggningstillgångar		489	44	8 318	7 873
Förvärv av dotterföretag		-	-50	-50	-100
<b>Kassaflöde från investeringsverksamheten</b>		<b>-3 935</b>	<b>-10 196</b>	<b>-2 877</b>	<b>-9 138</b>
<b>Finansieringsverksamheten</b>					
Amortering av låneskuld		-13 334	-13 334	-95 336	-95 336
Amortering av leasingskuld		-9 150	-7 636	-37 211	-35 697
Förändring checkräkningskredit		-	26 082	-26 082	-
Utbetald utdelning		-	-	-22 671	-22 671
<b>Kassaflöde från finansieringsverksamheten</b>		<b>-22 484</b>	<b>5 112</b>	<b>-181 300</b>	<b>-153 704</b>
<b>Periodens kassaflöde</b>		<b>55 548</b>	<b>-34 645</b>	<b>212 297</b>	<b>122 104</b>
Likvida medel vid periodens början, netto		157 836	35 732	1 087	35 732
<b>Likvida medel vid periodens slut</b>		<b>213 384</b>	<b>1 087</b>	<b>213 384</b>	<b>157 836</b>

## Moderbolagets Resultaträkning

Tkr	Not	Q1		R12	Helår
		2026	2025	25/26	2025
Nettoomsättning		7 390	7 125	28 765	28 500
Försäljnings- och administrationskostnader		-8 009	-7 459	-34 269	-33 719
Övriga rörelseintäkter		1	1	3	3
<b>Rörelseresultat</b>		<b>-618</b>	<b>-333</b>	<b>-5 501</b>	<b>-5 216</b>
<b>Resultat från finansiella poster</b>					
Övriga ränteintäkter och liknande intäkter		60	414	2 021	2 375
Räntekostnader och liknande resultatposter		-2 094	-3 358	-10 396	-11 660
<b>Resultat efter finansiella poster</b>		<b>-2 652</b>	<b>-3 277</b>	<b>-13 876</b>	<b>-14 501</b>
Koncernbidrag		-	-	75 339	75 339
<b>Resultat före skatt</b>		<b>-2 652</b>	<b>-3 277</b>	<b>61 463</b>	<b>60 838</b>
Skatt		-	-	-10 544	-10 544
<b>Periodens resultat</b>		<b>-2 652</b>	<b>-3 277</b>	<b>50 919</b>	<b>50 294</b>

## Moderbolagets Balansräkning

Tkr	Not	31 mar		31 dec
		2026	2025	2025
<b>TILLGÅNGAR</b>				
<b>Anläggningstillgångar</b>				
<i>Finansiella anläggningstillgångar</i>				
Andelar i koncernföretag		1 306 031	1 298 981	1 306 031
<b>Summa anläggningstillgångar</b>		<b>1 306 031</b>	<b>1 298 981</b>	<b>1 306 031</b>
<b>Omsättningstillgångar</b>				
Kundfordringar		3 079	2 920	-
Skattefordran		-	36	-
Övriga kortfristiga fordringar		-	-	61
Förutbetalda kostnader och upplupna intäkter		2 202	1 843	815
Kassa och bank		213 356	-	157 808
<b>Summa omsättningstillgångar</b>		<b>218 637</b>	<b>4 799</b>	<b>158 684</b>
<b>SUMMA TILLGÅNGAR</b>		<b>1 524 668</b>	<b>1 303 780</b>	<b>1 464 715</b>
<b>EGET KAPITAL OCH SKULDER</b>				
<b>Bundet eget kapital</b>				
Aktiekapital		48 114	48 114	48 114
<b>Fritt eget kapital</b>				
Överkursfond		822 396	822 396	822 396
Balanserat resultat		-100 776	-128 399	-151 070
Periodens resultat		-2 652	-3 277	50 294
<b>Summa fritt eget kapital</b>		<b>718 968</b>	<b>690 720</b>	<b>721 620</b>
<b>Summa eget kapital</b>		<b>767 082</b>	<b>738 834</b>	<b>769 734</b>
<b>Avsättningar</b>				
Övriga avsättningar		647	391	567
<b>Summa avsättningar</b>		<b>647</b>	<b>391</b>	<b>567</b>
<b>Långfristiga skulder</b>				
Skulder till kreditinstitut		-	13 324	-
<b>Summa långfristiga skulder</b>		<b>-</b>	<b>13 324</b>	<b>-</b>
<b>Kortfristiga skulder</b>				
Skulder till kreditinstitut		13 324	79 418	26 658
Leverantörsskulder		1 227	1 251	4 218
Skulder till koncernföretag		725 016	421 359	646 663
Skatteskuld		10 544	-	10 544
Övriga kortfristiga skulder		1 370	43 172	679
Upplupna kostnader och förutbetalda intäkter		5 458	6 031	5 652
<b>Summa kortfristiga skulder</b>		<b>756 939</b>	<b>551 231</b>	<b>694 414</b>
<b>SUMMA EGET KAPITAL OCH SKULDER</b>		<b>1 524 668</b>	<b>1 303 780</b>	<b>1 464 715</b>

## Noter

### Not 1. Redovisningsprinciper

Denna rapport har utformats i enlighet med IAS 34, Delårsrapportering. Moderbolaget tillämpar Årsredovisningslagen och RFR 2.

Samma redovisningsprinciper och beräkningsmetoder har använts i denna rapport som i ByggPartnerGruppens årsredovisning för år 2025.

Koncernen har ännu inte sett över effekterna av IFRS 18 som ersätter IAS 1 den 1 januari 2027. Standarden bedöms främst påverka presentationen av koncernens finansiella rapporter.

Av EU övriga godkända nya och ändrade IFRS-redovisningsstandarder som träder i kraft 2026 eller senare, bedöms inga för närvarande påverka koncernens resultat eller finansiella ställning i väsentlig omfattning.

### Not 2. Närståendetransaktioner

Inga väsentliga närståendetransaktioner har skett under perioden utöver vad som finns beskrivet i ByggPartnerGruppens årsredovisning för 2025.

### Not 3. Finansiella tillgångar och skulder

Räntebärande skulder löper i huvudsak med tre månaders räntebindningstid, varvid det verkliga värdet bedöms i allt väsentligt överensstämma med dess redovisade värde. För samtliga övriga finansiella tillgångar och skulder, som likvida medel, kundfordringar och leverantörsskulder, antas redovisat värde utgöra en rimlig uppskattning av verkligt värde.

### Not 4. Segmentsredovisning

Koncernens verksamhet redovisas i segmenten ByggPartner, Åhlin & Ekeroth, Flodéns och moderbolaget.

Tkr	Q1		R12	Helår
	2026	2025	25/26	2025
<b>Nettomsättning</b>				
Extern försäljning				
ByggPartner	851 886	603 696	3 208 746	2 960 556
Åhlin & Ekeroth	372 086	391 711	1 526 878	1 546 503
Flodéns	193 790	177 270	626 036	609 516
<b>Summa segment</b>	<b>1 417 762</b>	<b>1 172 677</b>	<b>5 361 660</b>	<b>5 116 575</b>
Intern försäljning				
ByggPartner	5 279	-	6 752	1 473
Moderbolaget	7 390	7 125	28 765	28 500
<b>Summa segment</b>	<b>12 669</b>	<b>7 125</b>	<b>35 517</b>	<b>29 973</b>
Elimineringar	-12 669	-7 125	-35 517	-29 973
<b>Summa nettoomsättning</b>	<b>1 417 762</b>	<b>1 172 677</b>	<b>5 361 660</b>	<b>5 116 575</b>
<b>EBITA</b>				
ByggPartner	41 336	26 228	150 510	135 402
Åhlin & Ekeroth	12 797	6 962	57 200	51 365
Flodéns	2 215	1 518	2 090	1 393
Moderbolaget	-618	-333	-5 500	-5 215
<b>Summa segment</b>	<b>55 730</b>	<b>34 375</b>	<b>204 300</b>	<b>182 945</b>
Koncerngemensamma poster och elimineringar	692	562	2 614	2 484
<b>Summa EBITA</b>	<b>56 422</b>	<b>34 937</b>	<b>206 914</b>	<b>185 429</b>

### Koncerngemensamma poster och elimineringar

ByggPartnerGruppen redovisar inte tillgångar och skulder per segment då den rapporteringen inte ingår i den regelbundna rapporteringen till VD och styrelse.

Koncerngemensamma poster som inte tillhör något rörelsesegment består av internvinster, avskrivningar på förvävsrelaterade immateriella anläggningstillgångar, förvävskostnader samt nettoeffekt av IFRS 16.

## Nyckeltal och definitioner

Mkr	Q1	Q2	Q3	Q4	Q1	R12 2	Helår
	2025	2025	2025	2025	2026	25/26	2025
Orderingång	1 709	1 847	1 559	1 326	1 800	6 531	6 441
Orderstock	3 751	4 337	4 761	4 539	4 921	4 921	4 539
Nettoomsättning	1 173	1 260	1 135	1 548	1 418	5 362	5 117
Bruttoresultat	75	85	76	102	93	356	339
Bruttomarginal, %	6,4	6,7	6,7	6,6	6,6	6,6	6,6
EBITDA	46	62	56	67	69	254	232
EBITDA, %	4,0	5,0	5,0	4,3	4,8	4,7	4,5
EBITA	35	51	45	55	56	207	185
EBITA, %	3,0	4,0	3,9	3,5	4,0	3,9	3,6
EBIT	28	44	41	51	53	188	164
EBIT, %	2,4	3,5	3,6	3,3	3,7	3,5	3,2
Resultat före skatt	26	41	39	50	52	182	156
Periodens resultat	20	32	30	44	40	146	126
Nettomarginal, %	1,7	2,5	2,6	2,9	2,8	2,7	2,5
Resultat per aktie, kr	0,43	0,71	0,66	0,98	0,88	3,23	2,78
Kassaflöde från den löpande verksamheten	-30	21	98	195	82	396	285
Kassaflöde per aktie, kr	neg	neg	0,09	3,39	1,23	4,68	2,69
Avkastning på eget kapital, %	e.t.	e.t.	e.t.	e.t.	e.t.	25,6	23,3
Avkastning på sysselsatt kapital, %	e.t.	e.t.	e.t.	e.t.	e.t.	26,4	23,7
Eget kapital per aktie, kr	11,24	11,45	12,11	13,10	13,99	13,99	13,10
Soliditet, %	30,1	29,8	30,6	32,2	31,1	31,1	32,2
Nettokassa + / nettolåneskuld -	-205	-218	-136	58	131	131	58
Nettoskuld / EBITDA	1,2	1,1	0,6	-0,2	-0,5	-0,5	-0,2
Antal anställda	922	914	901	924	900	900	924

### Alternativt nyckeltal

### Definition

Antal anställda	Medelantalet anställda vid periodens slut.
Avkastning på eget kapital	Periodens resultat i procent av genomsnittligt eget kapital.
Avkastning på sysselsatt kapital	Rörelseresultat plus finansiella intäkter i procent av genomsnittligt sysselsatt kapital (Totala tillgångar minskat med ej räntebärande skulder)
EBIT, Rörelsemarginal	Rörelseresultat i procent av nettoomsättningen.
EBITA, Rörelsemarginal före av- och nedskrivningar av förvävsrelaterade immateriella anläggningstillgångar	Rörelseresultat före av- och nedskrivningar av förvävsrelaterade immateriella anläggningstillgångar i procent av nettoomsättningen
EBITDA, Rörelsemarginal före avskrivningar	Rörelseresultat före avskrivningar i procent av nettoomsättningen
Eget kapital per aktie	Eget kapital hänförligt till innehavare av andelar i moderbolaget dividerat med antal utestående aktier vid periodens slut.
Kassaflöde per aktie	Periodens kassaflöde dividerat med genomsnittligt antal aktier under perioden.
Nettomarginal	Periodens resultat efter skatt i procent av nettoomsättningen i perioden.
Orderingång	Värdet av erhållna projekt och förändringar på befintliga projekt under den aktuella perioden.
Orderstock	Värdet vid periodens utgång av återstående ej upparbetade projektintäkter i ineliggande uppdrag.
Resultat per aktie	Periodens resultat hänförligt till innehavare av andelar i moderbolaget dividerat med genomsnittligt antal utestående aktier under perioden.
Soliditet	Eget kapital i procent av balansomslutningen vid periodens slut.

### ByggPartner Gruppen AB (publ)

Box 848

781 28 Borlänge

Besöksadress: Ninni Kronbergs gata 30

Org.nr. 556710-9243