

# *BOKSLUTSKOMMUNIKÉ*

Ngenic AB (publ) – org nr: 556817-4790

Helårsrapport för perioden januari 2022 – december 2022

## ÅRET 2022 (JANUARI – DECEMBER)

- Nettoomsättningen för året ökade med 40% och uppgick till 26 466 kkr (18 846 kkr).
- Totala intäkter för året ökade med 40% och uppgick till 28 311 kkr (20 176 kkr).
- Rörelseresultat före avskrivningar: -17 834 kkr (-12 753 kkr).
- Rörelseresultatet: -25 496 kkr (-19 127 kkr).
- Balansomslutning: 76 021 kkr (64 428 kkr).
- Nettokassaflöde: -1 214 kkr (5 573 kkr).
- Resultat per aktie: -3,80 kr (-4,43 kr).

## FJÄRDE KVARTALET (OKTOBER – DECEMBER)

- Nettoomsättningen för kvartalet ökade med 3% och uppgick till 8 312 kkr (8 064 kkr).
- Totala intäkter för kvartalet ökade med 11% och uppgick till 8 963 kkr (8 082 kkr).
- Rörelseresultat före avskrivningar: -7 521 kkr (-4 373 kkr).
- Rörelseresultatet: -10 503 kkr (-7 493 kkr).
- Likvida medel vid periodens slut uppgick till 10 817 kkr (11 982 kkr).
- Resultat per aktie: -1,52 kr (-1,72 kr).
- Soliditet: 51% (59%).

*Uppgifter inom parantes avser motsvarande period föregående år.*

### ***VIKTIGA HÄNDELSER UNDER FJÄRDE KVARTALET***

---

- Ngenic tilldelas medel för europeiskt samarbetsprojekt om energigemenskaper för att skapa ett hållbart europeiskt energisystem.
- Ngenic AB inleder samarbete med Sollentuna Elhandel.
- Beslut fattat på extra bolagsstämma om teckningsoptioner till personalen.
- Ngenic AB får order på 21,5 MSEK från Tibber.
- Krafringen och Ngenic AB i samarbete om framtidens energi.

### ***VIKTIGA HÄNDELSER EFTER PERIODENS SLUT***

---

- Stockholm Exergi lanserar erbjudandet Värmeoptimering Villa genom samarbete med Ngenic.



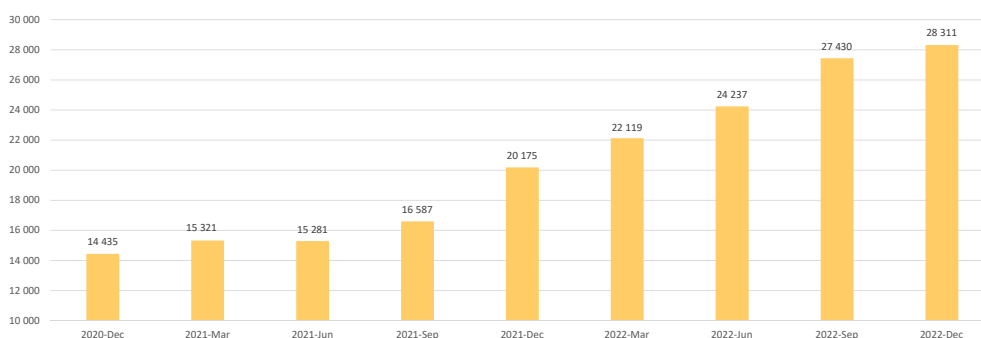
*"Nettoomsättningen för 2022 steg med 40%."*

### **REKORDSTOR ORDERBOK. STARK EFTERFRÅGEÖKNING OCH FORTSATT TILLVÄXT. FOKUS PÅ LEVERANS**

2022 visar en fortsatt stark tillväxt. Nettoomsättningen för 2022 steg med 40% till 26,5 MSEK (18,8 MSEK). Samtidigt växte orderboken ännu snabbare och var vid årets utgång drygt 44 MSEK, exklusive abonnemangsintäkter. Den stora orderboken är en följd av att vi tecknar allt fler leveransavtal med energibolag och återförsäljare, normalt på 6-12 månaders sikt. Samtidigt har ordrar från egen direktförsäljning ökat kraftigt, främst tack vare de energipriser som vi upplever just nu, vilket gör att leveranstiderna också bygger orderstocken. För att säkerställa leveransförmåga, har vi under fjärde kvartalet byggt upp kapaciteten, vilket också kostnadsförts under detta kvartal.

Vi kan konstatera att efterfrågan på våra produkter och tjänster fortsätter att växa. Vi begränsas bara av tillgången av komponenter på världsmarknaden samt flaskhalsar i logistikkedjorna, vilket har varit och är en utmaning. Vi får visserligen de komponenter vi beställde tidigare under året, men har utmaningar när det gäller att öka volymerna utöver våra tidigare prognoser. Därför har vi nu börjat säkra upp kritiska komponenter i allt större omfattning, vilket i sin tur binder kapital. Vi har genomgående arbetat med att behålla våra bruttomarginaler, trots en svagare krona och stigande världsmarknadspriser, vilket vi lyckats med under året.

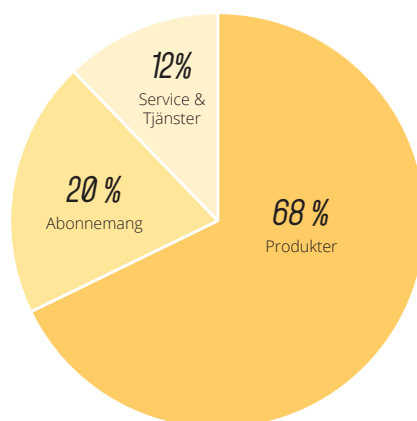
### **TOTALA INTÄKTER RULLANDE 12 MÅNADER PER KVARTAL**



#### 4:E KVARTALET

Vi har under det fjärde kvartalet arbetat vidare med att utveckla våra kanalsamarbeten. Tydligast märks där Tibber med följdordern för 2023 som vi mottog i december på 21,5 MSEK. Även samarbetsavtalen med Sollentuna Energi, Kraftringen, ett antal installatörsföretag samt ramavtalet med allmännyttans inköpscentral (HBV), visar på den starka marknadsutvecklingen. Vi ser framför allt det stora intresset av Tune Highrise på fastighetssidan som nu växer kraftigt till följd av de höga energipriserna och de goda exempel som våra befintliga kunder uppvisar. Installationerna av våra system fortsätter att öka med 102% jämfört med samma period 2021. Det trots att fjärde kvartalet 2021 var ett mycket starkt kvartal leveransmässigt och att fjärde kvartalet 2022 begränsades av leveranser från underleverantörer.

INTÄKTSFÖRDELNING JAN- DEC 2022



#### LITEN PRODUKT – STOR NYTTA FÖR VÅRA KUNDER. SVERIGE OCH EUROPA

Den 11 oktober fattade EU-kommissionen ett beslut om att skärpa Energieffektiviseringsdirektivet. Alla medlemsstater skall tillse att ytterligare förbrukningsdämpande och energieffektiviseringsåtgärder görs denna vinter om minst 10% för att klara den minskade tillgången på gas. Dessutom skall även topplasten i elsystemen minskas med 5%, då gasturbiner står för den största produktionen under de timmar elnäten är som högst belastade. Vi kan konstatera att de kunder som nu utrustat sina fastigheter med våra produkter Tune och Tune Highrise helt automatiskt följer EU-kommissionens beslut. Det är en bonus till de åtgärder vi i övrigt hjälper våra kunder med, som elprisstyrning och förbättrad inomhuskomfort.

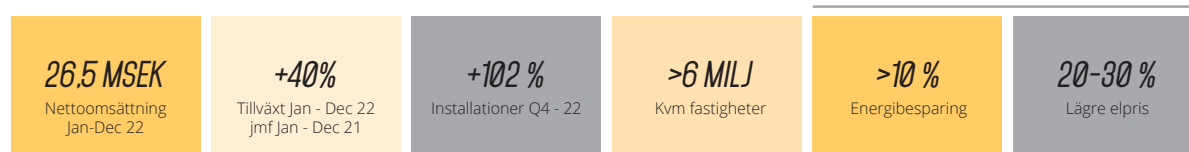
Den fortsatt höga nivån på energipriserna och framför allt volatiliteten på energimarknaderna, gör vårt produktutbud attraktivt inte bara för fastighetsägare. De ser dessutom ut att fortsätta under flera år framåt, vilket gör att vi kommer att fortsätta fokusera på tillväxt under kommande år.

## ENERGIMARKNADERNA UTVECKLAS

I takt med att den installerade basen ökar snabbt så tilltar även intresset kring flexibilitetstjänster och intäkter från olika kapacitets- och reglermarknader. Enskilda kunder kommer att ha svårt att delta på dessa marknader, men med Ngenic som s.k. aggregator kan vi samla ihop många resurser för att bjuda in på de marknader som finns. Energimarknaderna genomgår nu ett antal reformer för att möjliggöra och förtydliga rollen aggregator. Vi deltar i utformningen och lämnar remissvar till myndigheter för dessa reformer. Vi bevakar marknadsutvecklingen noga för positionering och fortsätter samarbetena med energibolagen för att realisera kundflexibilitet på de marknader som finns och de nya som för närvarande skapas. Det gör att vi kommer att se en ny intäktskälla under 2023, dock till en början på en relativt blygsam nivå. Marknaden för kundflexibilitet bedöms av oss på sikt vara värd flera miljarder kronor per år, bara i Sverige. Här är våra partnerskap med bl.a. E.ON, Gävle Energi, Sala-Heby Energi och Lunds Kommuns Fastighetsbolag i framkanten i utvecklingen av de nya energimarknaderna. Investering i aggregatorrollen ser vi som strategiskt central.

2023 innebär ett fortsatt fokus på tillväxten, leverans och lönsamhet. Och året har börjat bra.

## NGENICS NYCKELTAL



**Björn Berg**  
VD, Ngenic AB

## OMSÄTTNING OCH RESULTAT

### Helår (januari-december 2022)

Nettoomsättningen för året uppgick till 26 466 kkr (18 846 kkr), vilket är en ökning med 40% (7 620 kkr) jämfört med samma period föregående år.

Totala intäkter uppgick till 28 311 kkr (20 176 kkr), vilket är en ökning med 40% (8 135 kkr) jämfört med samma period föregående år.

Resultatet före avskrivningar uppgick till -17 834 kkr (-12 753 kkr).

Årets resultat uppgick till -25 986 kkr (-19 741 kkr).

Aktiverade utgifter för produktutvecklingsprojekt uppgick till 10 765 kkr (6 085 kkr).

### Fjärde kvartalet (oktober-december)

Nettoomsättningen för perioden uppgick till 8 312 kkr (8 064 kkr), vilket är en ökning med 3% (248 kkr) jämfört med samma period föregående år.

Totala intäkter uppgick till 8 963 kkr (8 082 kkr), vilket är en ökning med 11% (881 kkr) jämfört med samma period föregående år.

Resultatet före avskrivningar uppgick till -7 521 kkr (-4 373 kkr).

## FINANSIELL STÄLLNING

Per den 31 december 2022 uppgick likvida medel till 10 817 kkr (11 982 kkr). Koncernen har dessutom en outnyttjad checkräkningskredit på ytterligare 2 500 kkr.

Bolaget har haft en företrädesemission där likviden överfördes till bolagets kassa under juli månad med cirka 25 000 kkr före avdrag för emissionskostnader.

Baserat på befintlig budget och den förväntade positiva utvecklingen, tillsammans med outnyttjat kreditutrymme, är det bolagets bedömning att verksamheten kan finansieras kommande tolv månader. Extern finansiering kan inte uteslutas i det fall bolaget beslutar om ökad satsning.

Lagret av komponenter och färdiga produkter uppgår till 6 199 kkr (3 537 kkr).

Vid kvartalets utgång uppgick koncernens egna kapital till 38 615 kkr (37 976 kkr) och soliditeten var 51% (59%).

Ngenic AB har ISIN-koden SE0015812573.

Totalt antal aktier per den 31 december 2022 var 6 840 507 stycken, var och en med kvotvärde om 0,2 kr vilket motsvarade ett aktiekapital om 1 368 101,40 kr.

## RESULTATRÄKNING, KONCERNEN

<i>kk</i> (om ej annat anges)	Not	1 okt - 31 dec 2022	1 okt - 31 dec 2021	1 jan- 31 dec 2022	1 jan- 31 dec 2021
<b>Rörelsens intäkter</b>					
Nettoomsättning		8 312	8 064	26 466	18 846
Aktiverat arbete för egen räkning		2 385	1 488	7 714	6 087
Övriga rörelseintäkter		651	18	1 845	1 330
<b>Summa</b>		<b>11 348</b>	<b>9 570</b>	<b>36 025</b>	<b>26 263</b>
<b>Rörelsens kostnader</b>					
Råvaror och förnödenheter		-4 531	-4 195	-9 254	-6 348
Övriga externa kostnader	1	-5 305	-2 202	-13 850	-8 715
Personalkostnader		-9 295	-7 510	-31 192	-23 841
Avskrivningar		-2 982	-3 119	-7 662	-6 374
Övriga rörelsekostnader		263	-36	437	-111
<b>Summa rörelsens kostnader</b>		<b>-21 850</b>	<b>-17 062</b>	<b>-61 521</b>	<b>-45 390</b>
<b>Rörelseresultat</b>		<b>-10 503</b>	<b>-7 493</b>	<b>-25 496</b>	<b>-19 127</b>
<b>Resultat från finansiella investeringar</b>					
Övriga ränteintäkter och liknande resultatposter		12	0,0	13	0,0
Övriga räntekostnader och liknande resultatposter		-76	-167	-656	-611
<b>Resultat efter finansiella poster</b>		<b>-10 569</b>	<b>-7 660</b>	<b>-26 140</b>	<b>-19 738</b>
Skatt på årets resultat		153	-3	153	-3
<b>Periodens resultat</b>		<b>-10 415</b>	<b>-7 663</b>	<b>-25 986</b>	<b>-19 741</b>
<b>Antal aktier, tusental</b>					
Antal aktier, tusental		6 841	4 455	6 841	4 455
<b>Resultat per aktie</b>		<b>-1,52</b>	<b>-1,72</b>	<b>-3,80</b>	<b>-4,43</b>



## BALANSRÄKNING, KONCERNEN

<i>kk</i> (om ej annat anges)	Not	31-dec 2022	31-dec 2021
<b>TILLGÅNGAR</b>			
<b>Anläggningstillgångar</b>			
Immateriella anläggningstillgångar	2	43 950	41 318
Materiella anläggningstillgångar		290	342
Finansiella anläggningstillgångar		0	0
Uppskjuten skattefodran		2226	0
<b>Summa anläggningstillgångar</b>		<b>46 466</b>	<b>41 660</b>
<b>Omsättningstillgångar</b>			
Varulager		6 199	3 537
Förskott till leverantör		3 770	0
Kundfordringar och andra fordringar		7 651	5 733
Förutbetalda kostnader och upplupna intäkter		1 117	1 515
Kortfristiga placeringar		0	8 985
Likvida medel	4	10 817	2 997
<b>Summa omsättningstillgångar</b>		<b>29 555</b>	<b>22 767</b>
<b>TOTALA TILLGÅNGAR</b>		<b>76 021</b>	<b>64 428</b>
<b>EGET KAPITAL OCH SKULDER</b>			
<b>Eget kapital</b>			
<b>Bundet eget kapital</b>			
Aktiekapital		1 368	891
<b>Fritt eget Kapital</b>			
Övrigt tillskjutet kapital		129 419	102 812
Annat eget kapital inklusive periodens resultat		-92 172	-65 727
<b>Summa eget kapital</b>		<b>38 615</b>	<b>37 976</b>
<b>Avsättningar och skulder</b>			
Långfristiga skulder		4 213	13 859
Uppskjuten skatteskuld		640	0
Kortfristiga skulder	5	32 552	12 593
<b>Summa avsättningar och skulder</b>		<b>37 405</b>	<b>26 452</b>
<b>TOTALT EGET KAPITAL OCH SKULDER</b>		<b>76 021</b>	<b>64 428</b>

## KASSAFLÖDESANALYS, KONCERNEN

<i>kk</i> (om ej annat anges)	2022-10-01 2022-12-31	2021-10-01 2021-12-31	2022-01-01 2022-12-31	2021-01-01 2021-12-31
<b>Den löpande verksamheten</b>				
Resultat efter finansiella poster	-10 569	-7 660	-26 140	-19 738
Justeringar för poster som inte ingår i kassaflödet m.m	2 561	2 893	7 662	6 113
Betald skatt	-126	-122	-183	-140
Kassaflöde från den löpande verksamheten före förändringar av rörelsekapital	-8 134	-4 889	-18 661	-13 765
<b>Kassaflöde från förändringar i rörelsekapital</b>				
Förändring av varulager och pågående arbeten	-6 231	960	-6 432	-841
Förändring kundfordringar	-986	-1 468	-1 622	-1 761
Förändring av kortfristiga fordringar	-825	-1 670	119	-1 770
Förändring leverantörsskulder	3 158	493	3 430	923
Förändring av kortfristiga skulder	8 319	2 158	16 413	710
Kassaflöde från den löpande verksamheten	-4 699	-4 416	-6 753	-16 504
<b>Investeringsverksamheten</b>				
Investeringar i immateriella anläggningstillgångar	-2 406	-1 487	-10 224	-6 086
Investeringar i materiella anläggningstillgångar	-9	-44	-92	-44
Investeringar i finansiella anläggningstillgångar	0	-6 950	0	-6 950
Kassaflöde från investeringsverksamheten	-2 415	-8 481	-10 316	-13 080
<b>Finansieringsverksamheten</b>				
Nyemission	2 444	0	25 781	40 957
Emissionsutgifter	0	0	0	0
Upptagna lån	0	3 500	0	3 500
Amortering av lån	-5 864	-6 878	-9 926	-9 299
Teckningsoptioner	0	0	0	0
Förändring av checkräkningskredit	0	0	0	0
Kassaflöde från finansieringsverksamheten	-3 420	-3 378	15 855	35 158
<b>Periodens kassaflöde</b>	<b>-10 534</b>	<b>-16 276</b>	<b>-1 214</b>	<b>5 573</b>
Likvida medel vid periodens början	21 302	28 257	11 982	6 409
Kursdifferens i likvida medel	49		49	
Likvida medel vid periodens slut inkl kortfr. placeringar	10 817	11 982	10 817	11 982

## EGET KAPITAL, KONCERNEN

<i>kk</i> (om ej annat anges)	Aktiekapital	Övrigt tillskjutet kapital	Annat eget kapital inkl. årets resultat	Totalt eget kapital
Eget kapital 2020-12-31	594	50 736	-46 026	5 304
Nyemission	297	57 124		57 421
Emissionskostnader		-5 048		-5 048
Ej registrerat aktiekapital			44	44
Valutakursdifferens vid omräkning av utländskt dotterbolag			-4	-4
Periodens resultat			-19 741	-19 741
Eget kapital 2021-12-31	891	102 812	-65 727	37 976
Nyemissioner	477	26 607		27 084
Ej registrerade aktiekapital			-44	-44
Valutakursdifferens vid omräkning av utländskt dotterbolag			-415	-415
Periodens resultat			-25 986	-25 986
Utgående balans 2022-12-31	1 368	129 419	-92 172	38 615

## RESULTATRÄKNING, MODERBOLAGET

<i>kk</i> (om ej annat anges)	1 okt - 31 dec 2022	1 okt - 31 dec 2021	1 jan- 31 dec 2022	1 jan- 31 dec 2021
<b>Rörelsens intäkter</b>				
Nettoomsättning	4 382	3 226	14 090	6 366
Aktiverat arbete för egen räkning	1 622	1 058	5 573	4 564
Övriga rörelseintäkter	98	4	155	1 094
<b>Summa</b>	<b>6 102</b>	<b>4 288</b>	<b>19 818</b>	<b>12 025</b>
<b>Rörelsens kostnader</b>				
Råvaror och förnödenheter	-3 430	-885	-7 198	-2 609
Övriga externa kostnader	-2 719	-1 559	-8 810	-5 426
Personalkostnader	-5 523	-4 746	-18 326	-14 712
Avskrivningar	-839	-744	-3 362	-2 985
Övriga rörelsekostnader	-37	-15	-71	-30
<b>Summa rörelsens kostnader</b>	<b>-12 548</b>	<b>-7 950</b>	<b>-37 767</b>	<b>-25 762</b>
<b>Rörelseresultat</b>	<b>-6 447</b>	<b>-3 662</b>	<b>-17 949</b>	<b>-13 737</b>
<b>Resultat från finansiella investeringar</b>				
Övriga ränteintäkter och liknande resultatposter	13	0	13	0
Övriga räntekostnader och liknande resultatposter	-47	-32	-309	-459
<b>Resultat efter finansiella poster</b>	<b>-6 482</b>	<b>-3 693</b>	<b>-18 246</b>	<b>-14 195</b>
Skatt på årets resultat	0	0	0	0
Bokslutsdispositioner	-5 916	-3 804	-5 916	-3 804
<b>Periodens resultat</b>	<b>-12 398</b>	<b>-7 497</b>	<b>-24 162</b>	<b>-17 999</b>
<b>Antal aktier, tusental</b>	<b>6 841</b>	<b>4 455</b>	<b>6 841</b>	<b>4 455</b>
<b>Resultat per aktie</b>	<b>-1,81</b>	<b>-1,68</b>	<b>-3,53</b>	<b>-4,04</b>

## BALANSRÄKNING, MODERBOLAGET

<i>kk</i> (om ej annat anges)	Not	31-dec 2022	31-dec 2021
<b>TILLGÅNGAR</b>			
<b>Anläggningstillgångar</b>			
Immateriella anläggningstillgångar		14 397	11 274
Materiella anläggningstillgångar		13	34
Finansiella anläggningstillgångar		31 923	28 601
<b>Summa anläggningstillgångar</b>		<b>46 332</b>	<b>39 909</b>
<b>Omsättningstillgångar</b>			
Varulager		1 256	1 571
Förskott till leverantör		755	0
Kundfordringar och andra fordringar		6 927	2 400
Förutbetalda kostnader och uppl. intäkter		665	647
Kortfristiga placeringar		0	8 985
Likvida medel		9 745	1 904
<b>Summa omsättningstillgångar</b>		<b>19 348</b>	<b>15 507</b>
<b>TOTALA TILLGÅNGAR</b>		<b>65 681</b>	<b>55 417</b>
<b>EGET KAPITAL OCH SKULDER</b>			
<b>Eget kapital</b>			
<b>Bundet eget kapital</b>			
Aktiekapital		1 368	891
Utvecklingsfond		13 059	10 872
<b>Fritt eget Kapital</b>			
Överkursfond		128 446	103 098
Annat eget kapital inklusive periodens resultat		-76 808	-56 577
Periodens resultat		-24 162	-17 999
<b>Summa eget kapital</b>		<b>41 903</b>	<b>40 284</b>
<b>Avsättningar och skulder</b>			
Långfristiga skulder		500	7 513
Kortfristiga skulder		23 277	7 620
<b>Summa avsättningar och skulder</b>		<b>23 777</b>	<b>15 133</b>
<b>TOTALT EGET KAPITAL OCH SKULDER</b>		<b>65 681</b>	<b>55 417</b>

## KONCERNENS NYCKELTAL

<i>kk</i> (om ej annat anges)	Kvartal 4 okt-dec 2022	Kvartal 4 okt-dec 2021	Helår jan-dec 2022	Helår jan-dec 2021
Nettoomsättning	8 312	8 064	26 466	18 846
Totala intäkter	8 963	8 082	28 311	20 176
Resultat före avskrivningar	-7 521	-4 373	-17 834	-12 753
Rörelseresultat	-10 503	-7 493	-25 496	-19 127
Resultat efter skatt	-10 415	-7 663	-25 986	-19 741
Soliditet %	51%	59%	51%	59%
Kassaflöde per aktie, kr, beräknat på genomsnittligt antal aktier under perioden	-1,56	-3,65	-0,22	1,46
Nettokassaflöde	-10 534	-16 276	-1 214	5 573
Resultat per aktie, kr, beräknat på genomsnittligt antal aktier under perioden	-1,55	-1,72	-4,68	-5,18
Antal aktier vid periodens slut, st	6 840 507	4 455 482	6 840 507	4 455 482
Genomsnittligt antal aktier, st	6 719 052	4 455 482	5 547 905	3 814 183
Antalet anställda vid periodens slut	61	55	61	55

## NOTER

### Redovisnings- och värderingsprinciper

Denna kvartalsredogörelse är upprättad i överenskommelse med Årsredovisningslagen och BFNAR 2012:1 (K3).

Bedömd nyttjandeperiod avseende Goodwill har ändrats från 5 år till 10 år.

Airpatrols Goodwill per 221231 uppgår enligt den nya bedömningen till 14 387 kkr.

Goodwill per 221231 hade om ingen ny bedömning gjorts uppgått till 12 199 kkr.

### Not 1 – Transaktioner med närstående

Ngenic köper tjänster av Lindborg systems AB, som äger drygt 2,65% av Ngenic AB.

Samtliga avtal är löpande på räkning och till marknadsmässiga villkor. Inga andra ersättningar har utgått till närstående. Ägaren från Lindborg systems AB blev anställd hos Ngenic AB under tredje kvartalet 2021.

### Not 2 – Immateriella anläggningstillgångar

Utgifter för forskning och utveckling kostnadsförs allt eftersom de uppstår. Utgifter för utveckling som är hänförliga till ett enskilt projekt redovisas som en tillgång i balansräkningen när det finns skäl att anta att beloppet kommer att kunna återvinnas i framtiden. Tillgången skrivs av under den period då försäljning som sammanhänger med projektet väntas ske. Det redovisade värdet på de utvecklingskostnader som redovisas som tillgång i balansräkningen, prövas årligen med avseende på eventuellt nedskrivningsbehov så länge tillgången ännu inte tagits i bruk och därefter, då händelser eller förändrade förutsättningar indikerar att det redovisade värdet eventuellt inte kommer kunna återvinnas.

### Not 3 – Ställda säkerheter

Koncernen	2022-12-31	2021-12-31
Företagsinteckningar	10 250 000	10 250 000
	10 250 000	10 250 000

### Not 4 – Checkräkningskredit

Checkräkningskredit	Belopp
Totalt	2 500 000
Utnyttjad del	0
Outnyttjad del	2 500 000

### Not 5 - Kortfristiga skulder

Förutom leverantörsskulder och kortfristig del av långfristiglån, består denna post av förskott från kunder.

## **KOMMANDE INFORMATIONSTILLFÄLLEN**

Årsredovisning 2022	21 apr 2023
Kvartalsrapport Q1	26 maj 2023
Bolagsstämma	31 maj 2023
Kvartalsrapport Q2	30 aug 2023
Kvartalsrapport Q3	30 nov 2023
Kvartalsrapport Q4	16 feb 2024

Samtliga rapporter finns tillgängliga på bolagets hemsida: <https://ngenic.se/investor-relations/>

## **ÖVRIG INFORMATION**

Verkställande direktören försäkrar att delårsrapporten ger en rättvisande översikt av bolagets verksamhet, ställning och resultat. Rapporten har inte granskats av bolagets revisorer.

Samtliga rapporter finns tillgängliga på bolagets hemsida.

Uppsala den 17 februari

Ngenic AB

*Björn Berg*

*Verkställande direktör*

### **Frågor besvaras av:**

Björn Berg, Verkställande direktör

e-post: [bjorn.berg@ngenic.se](mailto:bjorn.berg@ngenic.se)

telefon: 0705-707017