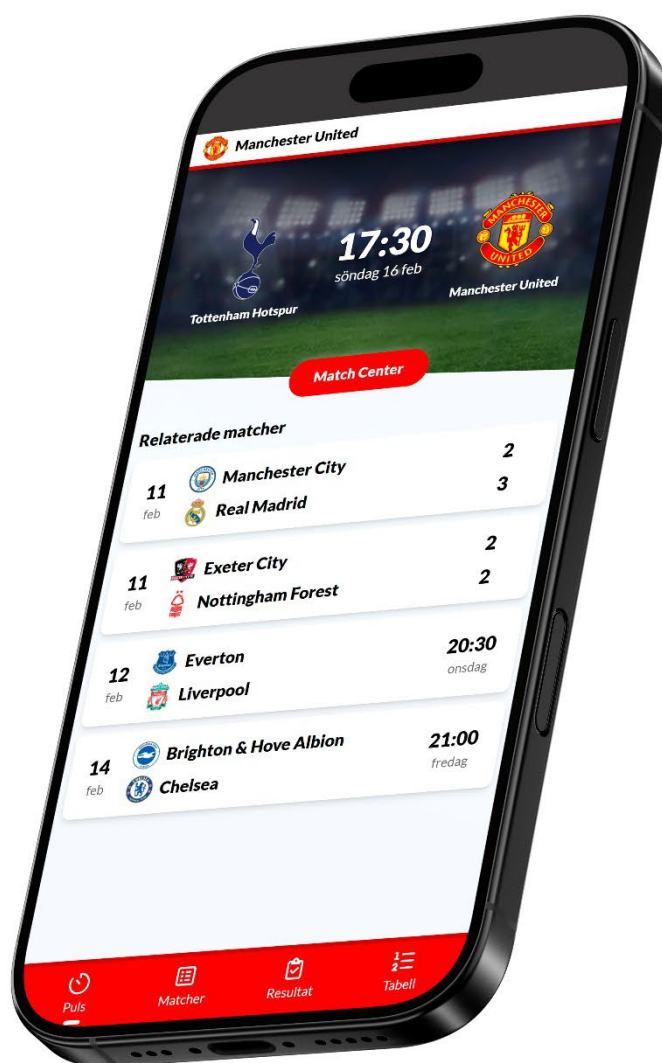


FSPORT AB (PUBL) BOKSLUTSKOMMUNIKÉ JANUARI - DECEMBER 2024



FSPORT

BOKSLUTSKOMMUNIKÉ 2024

FULLT FOKUS FRAMÅT OCH TRYGGAD LIKVIDITET

Det fjärde kvartalet såg FSport ("Bolaget") återgå efter avslutande av det omfattande kostnadsbesparingsprogrammet till att fokusera på sin kärnverksamhet och på produktutveckling, däribland med den under föregående kvartal inköpta fotbollstjänsten Fans48, för att expandera på nya marknader och språk. Tidigare utannonserade emissioner formaliserades, och en likviditetsgarant utsågs för att säkra en låg spread mellan aktiens köp- och säljkurser och återgå till realtidshandel på Nasdaq.

OKTOBER - DECEMBER 2024

- Nettoomsättning uppgick till 774 TSEK (665).
- Rörelseresultat före nedskrivningar och avskrivningar (EBITDA) uppgick till -638 TSEK (-1 691).
- Engångskostnader om -191 TSEK, som är kopplade till företrädesemissionen, belastar eget kapital.
- Resultat efter finansiella poster uppgick till -2 080 TSEK (-7 224).
- Resultat efter skatt uppgick till -2 080 TSEK (-7 224).
- Resultatet har i perioden påverkats negativt av redovisningsmässiga nedskrivningar om 620 TSEK, vilka inte är likviditetspåverkande.
- Resultat per aktie uppgick till -0,02 SEK (-0,15).

JANUARI - DECEMBER 2024

- Nettoomsättning uppgick till 3 358 TSEK (2 938).
- Rörelseresultat före nedskrivningar och avskrivningar (EBITDA) uppgick till -1 908 TSEK (-5 603).
- Engångskostnader om -357 TSEK, som är kopplade till företrädesemissionen, belastar eget kapital.
- Resultat efter finansiella poster uppgick till -5 814 TSEK (-13 719).
- Resultat efter skatt uppgick till -5 814 TSEK (-13 719).
- Resultatet har i perioden påverkats negativt av redovisningsmässiga nedskrivningar om 620 TSEK, vilka inte är likviditetspåverkande.
- Resultat per aktie uppgick till -0,08 SEK (-0,40).

VÄSENTLIGA HÄNDELSER UNDER PERIODEN OKTOBER - DECEMBER 2024

- Kvittningsemissionerna på 8 750 000 aktier för SEO-samarbete och förvärv av Fans48 slutförs.
- Bolaget förvärvar domänerna [Tippa.se](https://tippa.se) och [Vinna.se](https://vinna.se).
- Pareto Securities anlitas som likviditetsgarant från årsskiftet.

VÄSENTLIGA HÄNDELSER EFTER PERIODENS UTGÅNG

- Den nya webbtjänsten Fans48 lanseras.
- Bolaget ingår avtal med Paf om avyttring av domänen och varumärket 1x2.se.

Denna information är sådan information som FSport AB är skyldigt att offentliggöra enligt EU:s marknadsmissbruksförordning. Informationen lämnades, genom Bolagets kontaktpersoners försorg, för offentliggörande den 27 februari 2025 kl. 08:30 CET.

FINANSIELLA NYCKELTAL

Nyckeltal (TSEK)	2024-10-01 2024-12-31	2023-10-01 2023-12-31	2024-01-01 2024-12-31	2023-01-01 2023-12-31
Nettoomsättning	774	665	3 358	2 938
Rörelseresultat före nedskrivningar och avskrivningar (EBITDA)	-638	-1 691	-1 908	-5 603
Resultat efter finansiella poster	-2 080	-7 224	-5 814	-13 719
Balansomslutning	20 533	24 014	20 533	24 014
Soliditet (%)	95,77	92,15	95,77	92,15
Antal aktier vid periodens ingång	144 121 902	47 206 561	47 206 561	19 230 288
Antal aktier vid periodens utgång	152 871 902	47 206 561	152 871 902	47 206 561
Genomsnittligt antal aktier under perioden	148 496 902	47 206 561	92 751 475	34 618 203
Resultat per aktie (SEK)	-0,02	-0,15	-0,08	-0,40

RAPPORTDATUM

- 2025-05-28** Delårsrapport Q1 2025
- 2025-06-05** Årsstämma 2025 - Finansiella rapporter inför årsstämman kommer att vara tillgängliga på Bolagets hemsida, fsportgroup.se, tre veckor innan stämman äger rum.
- 2025-08-28** Delårsrapport Q2 2025
- 2025-11-27** Delårsrapport Q3 2025



VD HAR ORDET

Kära FSportare,

Nu händer det saker! Det fjärde kvartalet avslutades med framtidstro och konkreta planer på såväl produktlanseringar som marknadsutveckling – och de förhoppningarna får vi nog säga att vi redan hunnit börja infria.

Detta VD-ord skall förstås egentligen handla om Q4 2024, men det blir omöjligt att inte behandla de större nyheter som inträffat efter periodens utgång. Därför utgår jag här ifrån de händelser som är av vikt under sista kvartalet, för att på så sätt kunna dryfta verksamhetsutveckling framåt.

Emissioner och likviditetsgarant

Under Q3 kungjorde vi två kvittningsemissioner: för SEO-samarbete respektive inkråmsförvärv av Fans48. Av formalia- och effektiviseringskäl kombinerades dessa och slutfördes under det efterföljande kvartalet.

Jag är också glad över att vi i mellandagarna kunnat presentera Pareto Securities som likviditetsgarant. Pareto kommer att borga för en stabil, låg spread mellan köp- och säljkurserna i den löpande handeln. Detta vill jag faktiskt påstå är ett av de skönare pressmeddelanden vi skickat ut, eftersom det tydligt signalerar att eran med ständiga besparingar är förbi – och visar att vi är här för att stanna.

Hela världens fotbollsfans

När Fans48 förvärvades var produkten nära MVP-stadiet, och framför allt var alla de bitar som allra mest tilltalar oss i stort sett klara: skalbarhet, mångspråksstöd och en hög grad av sökmotorvänlighet. Kombinationen med vårt nya SEO-samarbete är grädden på moset här, och arbetet har gått minst lika bra som vi hoppades.

Vi har nu lanserat tjänsten i en första version, på sju språk och domäner, och är i full fart med att bygga vidare. Användare kan i dag följa sitt lag med tabeller, matchdata, spelschema och så vidare. Detta är ett långsiktigt arbete, och även om monetarisering givetvis pågår är det viktigaste just nu att skapa en växande besökarmassa på nya språk.

Avyttringen av 1x2.se

Bomben i sammanhanget får sägas vara försäljningen av 1x2.se, som färdigställdes och annonserades samtidigt som detta skrivs. Spelmediaportalen 1x2 har länge varit vår största intäktskälla, och följdfrågan blir förstås vad det innebär för vår lönsamhet.

Här måste jag kraftigt poängtera att det är domänen 1x2.se, visst begränsat innehåll på siden, och bruksrätten till det inarbetade varumärket vi säljer. Alla våra avtal med samarbetspartners är intakta, och vi äger fortfarande den egenutvecklade plattformen som siden är byggd på. En väsentlig del av intäkterna som 1x2 genererar kommer från historiskt uppbyggd kundbas, vilket betyder att de intäkterna finns kvar även efter att domänen är överlämnad.

I praktiken ger alltså försäljningen ett mycket välkommet kassatillskott som säkrar vår långsiktiga likviditet och låter oss bygga upp nya projekt – i form av såväl nya produkter som gamla plattformar. De månatliga intäkterna kommer oundvikligen att gå ned, men detta är något vi tar höjd för och arbetar hårt för att se till blir en tillfällig dipp. Vi har dessutom ett sedan tidigare mycket gott samarbete med köparen, det åländska spelföretaget Paf, och ser fram emot att fördjupa det ytterligare framöver.

Framtidstro

Det är väldigt kul att vara fsportare just nu. Vi ägnar oss numera helhjärtat åt att bygga saker vi tror på igen, utan att behöva lägga en massa tid på besparingsåtgärder och emissioner. Jag hoppas att min optimism speglas av er aktieägare, och är trygg i min förhoppning om att kommande rapporter fortsätter att visa i vilken positiv riktning bolaget är på väg!

Helsingborg 27 februari 2025
Joel Hinz, VD FSport AB (publ)



OM FSPORT AB (PUBL)

FSPORT AB är ett innovativt spelmediaföretag med spelmedieverksamhet för portalerna 1X2.se och Trav.se där Bolaget är en leverantör av spelartrafik till den svenska spelbranschen, samt till den amerikanska spelbranschen genom HockeyStakes.com. Med sin långa erfarenhet av fantasyspelsutveckling bygger och sjösätter Bolaget underhållande gratisspel där resultaten i riktiga idrottsevenemang står som grund till poängsättningen i spelet.

AFFÄRSOMRÅDE MEDIA

Medieverksamheten inom FSPORT består av de digitala spelportalerna 1X2.se och Trav.se, vilka erbjuder affiliatemarknadsföring till licensierade speloperatörer på den svenska marknaden. 1X2.se och Trav.se har idag organisk trafik på runt 20 000 unika besökare per månad, och guidar dagligen sina besökare till det erbjudande eller spelutbud som passar dem bäst. För den växande nordamerikanska spelmarknaden presenterar Bolaget HockeyStakes.com, en spelportal med expertfokus kring betting på National Hockey League (NHL).

Bolagets verksamhet inom affiliation och media går ut på att genom sina produkter och innehåll online attrahera, intressera och förmedla användare på marknaden till olika spel- och sportspelstjänster. Detta görs genom prestationsbaserad marknadsföring för speloperatörer man samarbetar med.

Bolaget innehar även affiliatelicens för delstaten New Jersey i USA.

1X2.SE

1X2.se är en av Sveriges största guider till odds och betting med speltips. Spelportalen levererar varje dag de senaste speltipsen med målsättningen att bli Sveriges största community för sport och spel på nätet.

TRAV.SE

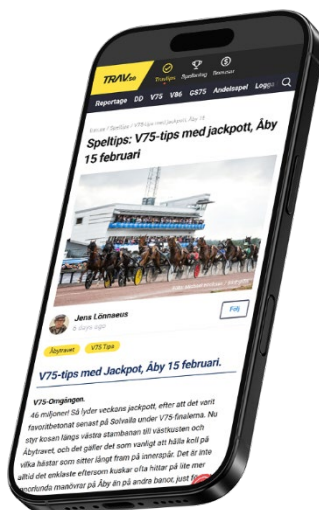
Trav.se är en av de största resurserna i Sverige för spel på trav. Spelportalen ger dagliga speltips med plats- och vinnarspel från travlopp i och utanför Sverige, och når veckovis en bred travintresserad publik med sina videopoddar.

HOCKEYSTAKES.COM

HockeyStakes.com är en spelportal för ishockey. Med ett unikt expertfokus på bettingen kring NHL skapar Bolaget en kommunikationskanal till en engagerad och aktiv målgrupp för spel i USA.

FANS48

Fans48 är en webbtjänst för fotbollsfans, som lanserades efter periodens utgång, i februari 2025. Tjänsten är från start tillgänglig för fans av ett antal klubbar inom världens största fotbollsligor, på ett flertal olika språk, och kommer att expandera utbudet successivt. Därigenom når Bolaget supportrar över hela världen.



FINANSIELL SUMMERING

NETTOOMSÄTTNING

Nettoomsättningen under fjärde kvartalet 2024 uppgick till 774 TSEK, vilket är en ökning jämfört med samma period 2023 (665). Nettoomsättningen utgjordes till största del av affiliateintäkter.

RÖRELSERESULTAT FÖRE NEDSKRIVNINGAR OCH AVSKRIVNINGAR SAMT RESULTAT EFTER FINANSIELLA POSTER

Rörelseresultat före nedskrivningar och avskrivningar (EBITDA) under fjärde kvartalet 2024 uppgick till -638 TSEK, vilket innebär ett markant minskat underskott jämfört med samma period 2023 (-1 691). Underskottet utgjordes huvudsakligen av kostnader kring personal, marknadsföring och utveckling.

Resultat efter finansiella poster under fjärde kvartalet 2024 uppgick till -2 080 TSEK, vilket innebär ett minskat underskott jämfört med samma period 2023 (-7 224). Resultatet har i perioden påverkats negativt av redovisningsmässiga nedskrivningar om 620 TSEK, vilka inte är likviditetspåverkande.

Åtgärderna för effektivisering av verksamheten har under fjärde kvartalet fortsatt att ge resultat.

KASSAFLÖDE

Förändring av likvida medel uppgick vid utgången av fjärde kvartalet 2024 till -1 071 TSEK, vilket är en minskning jämfört med samma period 2023 (-2 052).

LIKVIDA MEDEL

Likvida medel vid utgången av fjärde kvartalet 2024 uppgick till 1 586 TSEK, vilket är en minskning jämfört med samma period 2023 (2 657). Förändringen utgjordes av underskott från rörelseverksamheten.

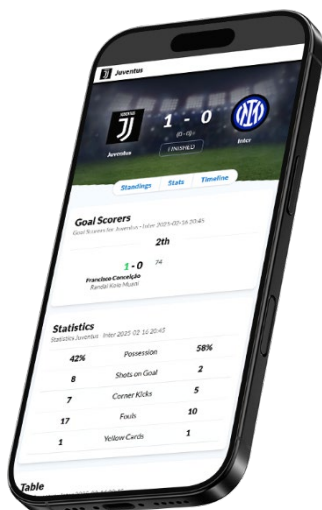
Bolaget presenterade den 17 februari 2025 ett avtal om försäljning av domänen 1x2.se. Köpeskillingen uppgår till 10 MSEK kontant och erläggs med 1 MSEK vid avtalets ingående samt 9 MSEK vid tillträde, vilket ska ske innan utgången av april månad. Försäljningen stärker Bolagets framtida likviditet.

NEDSKRIVNINGSPRÖVNING

Bolaget har gjort en årlig nedskrivningsprövning utav immateriella anläggningstillgångar utefter en budgetprognos. Bolaget har per den 31/12 valt att göra en nedskrivning av posten immateriella anläggningstillgångar om 620 TSEK och följer löpande utvecklingen framöver.

TRANSAKTIONER MED NÄRSTÅENDE

Bolaget har inte beviljat några lån, garantier eller borgensförbindelser till eller till förmån för någon av Bolagets styrelseledamöter eller ledande befattningshavare. De affärstransaktioner som finns med närstående har ingåtts på marknadsmässiga villkor.



FINANSIELL INFORMATION

REDOVISNINGS- OCH VÄRDERINGSPRINCIPER

FSport AB:s delårsrapport har upprättats enligt årsredovisningslagen och K3. Tillämpade principer överensstämmer med de som tillämpades i årsredovisningen för 2023. Rapporten har ej varit föremål för granskning av Bolagets revisorer.

Resultaträkning (TSEK)	2024-10-01 2024-12-31	2023-10-01 2023-12-31	2024-01-01 2024-12-31	2023-01-01 2023-12-31
RÖRELSENS INTÄKTER				
Nettoomsättning	774	665	3 358	2 938
Aktiverat arbete för egen räkning	145	323	1 116	1 728
Övriga rörelseintäkter	3	-51	31	5
Summa rörelsens intäkter	922	937	4 505	4 670
RÖRELSENS KOSTNADER				
Kostnad för sålda tjänster	-456	-447	-1 558	-2 505
Övriga externa kostnader	-589	-1 020	-2 546	-3 210
Personalkostnader	-510	-1 113	-2 276	-4 496
Nedskrivningar av immateriella anläggningstillgångar	-620	-4 678	-620	-4 678
Avskrivningar av materiella- och immateriella anläggningstillgångar	-828	-861	-3 297	-3 444
Övriga rörelsekostnader	-4	-48	-32	-63
Summa rörelsens kostnader	-3 008	-8 167	-10 329	-18 396
RÖRELSERESULTAT	-2 086	-7 230	-5 824	-13 725
Resultat från finansiella poster				
Ränteintäkter	6	6	13	8
Räntekostnader	0	0	-2	-2
Summa finansiella poster	6	6	11	6
Resultat efter finansiella poster	-2 080	-7 224	-5 814	-13 719
PERIODENS RESULTAT	-2 080	-7 224	-5 814	-13 719

TILLGÅNGAR**ANLÄGGNINGSTILLGÅNGAR****Immateriella anläggningstillgångar**

Balanserade utgifter för utvecklingsarbeten	3 008	3 967
Licenser och varumärken	15 091	16 575
Summa immateriella anläggningstillgångar	18 099	20 542

SUMMA ANLÄGGNINGSTILLGÅNGAR**18 099****20 542****OMSÄTTNINGSTILLGÅNGAR****Kortsiktiga fordringar**

Kundfordringar	210	299
Aktuell skattefordran	172	39
Övriga fordringar	71	119
Förutbetalda kostnader och upplupna intäkter	394	358
Summa kortfristiga fordringar	848	815

Kassa och bank

Likvida medel	1 586	2 657
Summa kassa och bank	1 586	2 657

SUMMA OMSÄTTNINGSTILLGÅNGAR**2 434****3 472****SUMMA TILLGÅNGAR****20 533****24 014**

EGET KAPITAL OCH SKULDER**EGET KAPITAL**

Aktiekapital	4 586	2 950
Fond för utvecklingsutgifter	3 008	8 644
Överkursfond	116 362	114 647
Balanserat resultat	-98 579	-90 494
Fusionsresultat	101	101
Periodens resultat	-5 814	-13 719
SUMMA EGET KAPITAL	19 665	22 129

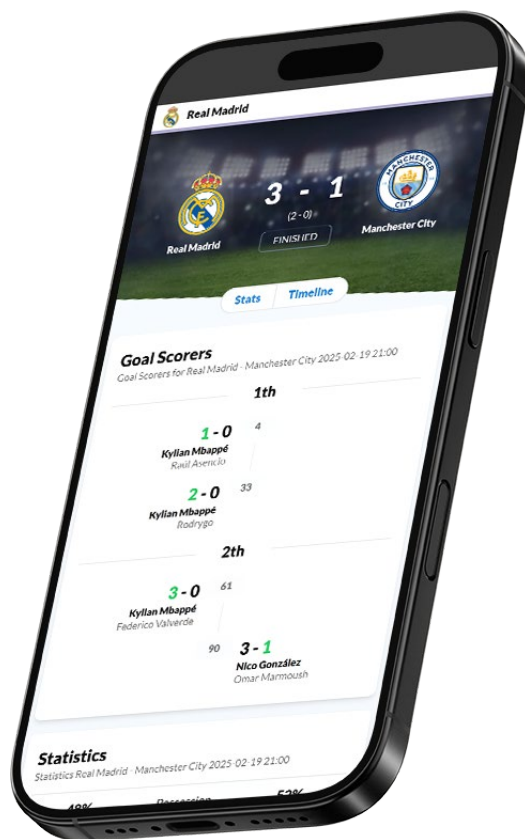
Kortfristiga skulder

Leverantörsskulder	167	139
Skatteskulder	146	22
Övriga skulder	74	568
Upplupna kostnader och förutbetalda skulder	482	1 156
Summa kortfristiga skulder	868	1 885

SUMMA EGET KAPITAL OCH SKULDER**20 533****24 014**

Kassaflödesanalys (TSEK)	2024-01-01 2024-12-31	2023-01-01 2023-12-31
Den löpande verksamheten		
Rörelseresultat	-5 824	-13 725
Justering för poster som inte ingår i kassaflödet	4 670	8 123
Erhållen ränta	0	8
Erlagd ränta	0	-2
Betald inkomstskatt	-6	-39
Kassaflöde från den löpande verksamheten före förändringar av rörelsekapital	-1 160	-5 635
Kassaflöde från förändringar av rörelsekapital		
Minskning/ökning kundfordringar	90	-169
Minskning/ökning av fordringar	-121	370
Minskning/ökning leverantörsskulder	28	-672
Minskning/ökning kortfristiga skulder	-1 044	-645
Kassaflöde från den löpande verksamheten	-2 207	-6 751
Investeringsverksamheten		
Utvecklingsarbeten	-1 116	-1 728
Förvärv av inkråm	-300	0
Kassaflöde från investeringsverksamheten	-1 416	-1 728
Finansieringsverksamheten		
Periodens nyemission	2 551	6 427
Kassaflöde från finansieringsverksamheten	2 551	6 427
Förändring av likvida medel	-1 071	-2 052
Likvida medel vid periodens början	2 657	4 709
Likvida medel vid periodens slut	1 586	2 657

Förändring i eget kapital (TSEK)	Aktiekapital	Utvecklingsfond	Övr. fritt eget kapital	Periodens resultat	Summa eget kapital
Ingående balans 1 januari 2023	1 202	8 991	38 355	-19 127	29 421
Fond för utvecklingsutgifter	0	-347	347	0	0
Omföring föregående års resultat	0	0	-19 127	19 127	0
Nyemission	1 748	0	4 679	0	6 427
Periodens resultat	0	0	0	-13 719	-13 719
EGET KAPITAL 31 DECEMBER 2023	2 950	8 644	24 254	-13 719	22 129
Ingående balans 1 januari 2024	2 950	8 644	24 254	-13 719	22 129
Fond för utvecklingsutgifter	0	-5 636	5 636	0	0
Omföring föregående års resultat	0	0	-13 719	13 719	0
Nyemission	1 636	0	1 715	0	3 351
Periodens resultat	0	0	0	-5 814	-5 814
EGET KAPITAL 31 DECEMBER 2024	4 586	3 008	17 886	-5 814	19 665



AKTIEN OCH ÄGARFÖRHÅLLANDEN

Datum	Händelse	Förändring antal aktier	Totalt antal aktier	Förändring av aktiekapital (SEK)	Totalt aktiekapital (SEK)	Kvotvärde (SEK)
2013-11-26	Nybildning	1 000	1 000	100 000	100 000	100
2015-09-18	Nyemission	263	1 263	26 300	126 300	100
2016-07-17	Split 1:100	125 037	126 300	0	126 300	1
2016-03-15	Nyemission	37 891	164 191	37 891	164 191	1
2016-12-02	Nyemission	41 048	205 239	41 048	205 239	1
2017-11-28	Nyemission	13 189	218 428	13 189	218 428	1
2018-06-28	Nyemission	20 013	238 441	20 013	238 441	1
2019-03-04	Nyemission	12 875	251 316	12 875	251 316	1
2019-09-12	Utn. teckn.op.	5 100	256 416	5 100	256 416	1
2020-04-17	Nyemission	54 211	310 627	54 211	310 627	1
2021-01-30	Utb. Konvertibel	26 655	337 282	26 655	337 282	1
2021-04-12	Nyemission	84 318	421 600	84 318	421 600	1
2021-04-12	Nyemission	337 282	758 882	337 282	758 882	1
2021-06-07	Nyemission	36 761	795 643	36 761	795 643	1
2021-08-13	Nyemission	125 000	920 643	125 000	920 643	1
2021-08-18	Split 1:16	13 809 645	14 730 288	0	920 643	0,06
2021-09-27	Nyemission	4 500 000	19 230 288	281 250	1 201 893	0,06
2023-06-12	Nyemission	27 976 273	47 206 561	1 748 517	2 950 410	0,06
2024-07-12	Nyemission	96 915 341	144 121 902	1 373 247	4 323 657	0,03
2024-11-15	Nyemission	8 750 000	152 871 902	262 500	4 586 157	0,03

Aktieägare per den 31 december 2024	Antal aktier	Procent av kapital och röster
Özkan Ego (via närstående bolag)	47 366 800	30,98
Jimmy Jönsson (privat och via bolag)	37 930 292	24,81
Avanza Pension	23 127 636	15,13
E-handel i norr AB	15 000 000	9,81
Björn Hermansson (privat och via bolag)	4 172 465	2,73
Robin Hane	2 742 040	1,79
SEB AB, Luxembourg Branch	2 326 798	1,52
Joel Hinz	2 318 022	1,52
Mikael Gunnarsson	1 340 072	0,88
Anik AB	958 322	0,63
Övriga	15 589 455	10,2
Totalt	152 871 902	100

DEFINITIONER OCH ORDLISTA

Begrepp	Förklaring
Affiliate	Avser nätverk som inkluderar program för marknadsföring på internet och där besökare vidarebefordras till andra webbplatser eller webbtjänster.
B2B	Avser affärer som görs mellan två företag.
B2C	Avser affärer som görs mellan företag och konsument.
Balansomslutning	Summan av tillgångar eller skulder plus eget kapital.
Community	Avser internetbaserad webbplats för besökare med gemensamt intresse.
EBITDA	Rörelseresultatet före nedskrivningar och avskrivningar.
Nasdaq First North Growth Market	Avser marknadsplatsen Nasdaq First North Growth Market.
Nettoomsättning	Försäljningsintäkter med avdrag för lämnade rabatter, moms och annan skatt som är knuten till försäljningen.
Resultat efter finansiella poster	Rörelseresultat plus de finansiella intäkterna minus de finansiella kostnaderna.
Resultat per aktie	Periodens resultat dividerat med genomsnittligt antal aktier.
Soliditet	Justerat eget kapital i procent av balansomslutning.
Speloperatörer	Avser aktörer som marknadsför och erbjuder spel till slutkonsument.
Spelportal	Avser en startpunkt till internet-resurser med en samling ingångar ut till internet på en och samma webbplats för att locka till sig många besökare.
Trav	Avser trav- och galoppporten i Sverige.

HELSINGBORG 27 FEBRUARI 2025

Naim Messo, Styrelseordförande | Özkan Ego, Styrelseledamot | Christian Rajter, Styrelseledamot

Styrelsen
FSport AB (publ)



CERTIFIED ADVISER

Bolagets Certified Adviser på Nasdaq First North Growth Market är Corpura Fondkommission AB.

Corpura Fondkommission AB
Artillerigatan 42
114 45 Stockholm
Telefon: +46 (0)722 52 34 51
ca@corpura.se

FSPORT AB (PUBL)

FSport AB
Kungspporten 4A
427 50 Billdal
www.fsportgroup.com

Denna rapport har endast granskats av styrelse och Bolagets redovisningsbyrå.

Rapporten och tidigare finansiella rapporter finns på www.fsportgroup.com i minst fem år.



FSPORT.