

yubico

PERIODEN I SAMMANDRAG

VD-ORD

YUBICO I KORTHET

KONCERNENS UTVECKLING

ÖVRIG INFORMATION

FINANSIELLA RAPPORTER

YTTERLIGARE INFORMATION

Q2

Delårsrapport
Januari – juni 2023



PERIODEN I SAMMANDRAG

VD-ORD

YUBICO I KORTHET

KONCERNENS UTVECKLING

ÖVRIG INFORMATION

FINANSIELLA RAPPORTER

YTTERLIGARE INFORMATION

Kvartalet

- Nettoomsättningen ökade med 23,2 procent till 454,6 (369,1) mkr, motsvarande en ökning med 16,2 procent i lokala valutor.
- Omsättningen från prenumerationer stod för 13,7 (8,9) procent av nettoomsättningen.
- Bruttoresultatet uppgick till 390,6 (312,7) mkr, motsvarande en bruttomarginal på 85,9 (84,7) procent.
- Rörelseresultatet (EBIT) uppgick till 100,8 (61,7) mkr, motsvarande en EBIT-marginal på 22,2 (16,7) procent.
- Orderingsgången minskade med 29,0 procent till 406,4 (572,1) mkr, motsvarande en minskning med 34,9 procent i lokala valutor, som en följd av ovanligt hög orderingsgång föregående år.
- Prenumerationer stod för 14,8 (17,9) procent av orderingsgången.
- ARR (årliga återkommande intäkter) uppgick till 242,8 (156,2) mkr, en ökning med 55,4 procent.

Halvåret

- Nettoomsättningen ökade med 24,9 procent till 873,6 (699,3) mkr, motsvarande en ökning med 16,5 procent i lokala valutor.
- Omsättningen från prenumerationer stod för 13,1 (7,4) procent av nettoomsättningen.
- Bruttoresultatet uppgick till 752,4 (590,8) mkr, motsvarande en bruttomarginal på 86,1 (84,5) procent.
- Rörelseresultatet (EBIT) uppgick till 174,2 (74,3) mkr, motsvarande en EBIT-marginal på 19,9 (10,6) procent.
- Orderingsgången minskade med 13,7 procent till 756,2 (876,7) mkr, motsvarande en minskning med 21,0 procent i lokala valutor, relaterat till ovanligt hög orderingsgång i andra kvartalet föregående år.
- Prenumerationer stod för 11,5 (13,3) procent av orderingsgången.

MSEK	Q2			jan-jun			Helår	
	2023	2022	Δ%	2023	2022	Δ%	R12	2022
Nettoomsättning	454,6	369,1	23,2	873,6	699,3	24,9	1 735,3	1 561,0
varav prenumerationersomsättning, %	13,7	8,9		13,1	7,4		11,8	9,0
Bruttovinst	390,6	312,7	24,9	752,4	590,8	27,3	1 477,9	1 316,3
Bruttomarginal, %	85,9	84,7		86,1	84,5		85,2	84,3
EBITDA	103,8	64,3	61,4	180,2	79,6	126,5	327,1	226,5
EBITDA-marginal, %	22,8	17,4		20,6	11,4		18,8	14,5
Rörelseresultat (EBIT)	100,8	61,7	63,4	174,2	74,3	134,6	315,2	215,3
EBIT-marginal, %	22,2	16,7		19,9	10,6		18,2	13,8
Nettoresultat	77,9	58,9	32,3	132,2	74,9	76,6	312,8	255,5
Nettokassa	370,5	201,9	83,5	370,5	201,9	83,5		231,5
Orderingsgång	406,4	572,1	-29,0	756,2	876,7	-13,7	1 463,8	1 584,2
varav orderingsgång prenumerationer, %	14,8	17,9		11,5	13,3		14,5	15,3
ARR	242,8	156,2	55,4	242,8	156,2	55,4		204,7

Q2

Interim report Jan-Jun 2023

Q2 utgjorde ytterligare ett starkt kvartal för Yubico. Verksamheten utvecklas väl och helt i linje med vår tidigare guidning i maj. Nettoomsättningen under det andra kvartalet 2023 ökade med 23 procent jämfört med föregående år till 455 mkr, motsvarande en ökning med 16 procent i lokala valutor. Bruttomarginalen låg kvar på en sund nivå på 86 procent. EBIT förbättrades avsevärt jämfört med föregående år och uppgick till 101 mkr, jämfört med 62 mkr under det andra kvartalet 2022. Det motsvarar en EBIT-marginal på 22 procent.

Som kommunicerats tidigare var orderingsgången under det andra kvartalet 2022 ovanligt hög på grund av en mycket stor order från en kund. Under Q2 2023 bokades inga extraordinära ordrar vilket förklarar den lägre orderingsgången jämfört med föregående år. Normalt sett är andra halvåret det starkaste avseende orderingsgång.

Yubico orderbokade 24 mkr netto i nya årliga återkommande intäkter (ARR) under Q2 2023. Totala årliga återkommande intäkter uppgick till 243 mkr vid utgången av det andra kvartalet 2023.

Under första halvåret ökade varulagret med 185 mkr. Detta är en del av strategin för att minska ledtider och säkra tillräckliga lagernivåer av kritiska komponenter som påbörjades i slutet av 2022. Vi räknar med att denna uppbyggnad kommer att slutföras under 2023.

Kund-/Geografisk Utveckling

Orderingsgången under andra kvartalet 2023 kom från en bred sammansättning av kunder och samtliga geografiska regioner nådde sina mål. Tillväxten skedde inom en mängd olika branscher vilket visar att Yubico lyckats expandera bortom vårt tidigare fokus på högteknologiska kunder i USA. Två branscher som

stack ut i Q2 2023 var telekom och systemintegratörer. Den starka tillväxten inom dessa branscher gjorde att nya kunder stod för en större andel av försäljningen än vad som vanligtvis varit fallet, även om försäljning till redan befintliga kunder fortfarande stod för merparten av orderingsgången. De nya affärerna med system-integratörer är särskilt intressanta då de största SI's har en stor medarbetarbas och medför stora affärs-möjligheter inom cybersäkerhet.

”Bruttomarginalen låg kvar på en sund nivå på 86 procent och EBIT förbättrades avsevärt jämfört med föregående år”

Expanderar Marknaden för Nätfiskeresistent Autentisering

Yubico arbetar branschöverskridande och med olika statliga myndigheter för att främja bättre cybersäkerhet genom att etablera industristandarder för modern och nätfiskeresistent autentisering. Ett färskt exempel är Yubicos deltagande i Vita Husets symposium om modernisering av autentisering till stöd för Executive Order 14028, som hölls i Washington DC i juli 2023.

Ett annat exempel är Yubicos engagemang i European Digital Identity Wallet som stöds av Europeiska Kommissionen. Projekt som dessa är viktiga för att ytterligare växa marknaden för Yubikeys och möjliggöra enkel användning, hög säkerhet och inloggning med hög integritet för miljontals användare i USA och Europa.

Yubicos ingenjörsteam utvecklar flertalet nya produkter och tjänster som ytterligare kommer att underlätta för stora företag att införa nätfiskeresistent autentisering. Ett exempel är en ny förregistrerings-tjänst som kommer att lanseras under hösten.

Notering på Nasdaq First North

Vi ser mycket fram emot att ta nästa steg i Yubicos utveckling med noteringen på Nasdaq First North Growth Market den 20 september. Att bli ett publikt bolag ökar ytterligare vår trovärdighet när vi samarbetar med världsledande företag och statliga myndigheter för att stoppa det enskilt största hotet inom cybersäkerhet; nätfiske och kapning av användarkonton.



Mattias Danielsson, VD

Yubico i korthet

Yubico är ett globalt cybersäkerhetsföretag som sedan 2016 uppvisat en årlig ökning av nettoomsättningen ("CAGR") om 50 procent. Genom sin kärnprodukt och uppfinning, YubiKey, löser Yubico det främsta cybersäkerhetsproblemet – användning av stulna identiteter. Dessa orsakar 9 av 10 cybersäkerhetsintrång, ofta genom så kallade nätfiskeattacker.

YubiKey är en nyckel för multi-faktorautentisering (MFA) som säkerställer att endast auktoriserade användare har tillgång till känsliga konton och system. Autentiseringslösningen omfattar en omfattande portfölj av egenutvecklade teknologier.

Hittills har YubiKeys sålts och distribuerats till över 160 länder över hela världen. Yubicos kunder inkluderar företag

inom teknologisektorn, finans, tillverkning och detaljhandel samt myndigheter och övrig offentlig sektor, med kunder som Amazon, Google, Microsoft och delstaten Washington som använder YubiKeys för att skydda personal och känslig information från cyberattacker.

YubiKeys har historiskt sett bara sålts med en evig licens, vilket givit kunderna rätt till produkten under hela dess livstid. Sedan 2020 erbjuder Yubico även en prenumerationsbaserad modell, där Yubico tar ett större helhetsansvar och behåller ägandet av hårdvaran.

Yubico har sitt huvudkontor i Stockholm och Santa Clara, Kalifornien med tillverkning i både USA och Sverige. Bolaget förväntas noteras på Nasdaq First North Growth Market i Stockholm i september 2023.

PERIODEN I SAMMANDRAG

VD-ORD

YUBICO I KORTHET

KONCERNENS UTVECKLING

ÖVRIG INFORMATION

FINANSIELLA RAPPORTER

YTTERLIGARE INFORMATION

1.7 mdr

Nettoomsättning de senaste tolv månaderna

407

medarbetare vid kvartalets utgång

85%

Bruttomarginal de senaste tolv månaderna

160+

marknader Global närvaro

VISION

Att göra internet säkrare med stark autentisering för alla

VÄRDEERBJUDANDE

Stoppa phishing-attacker och kontoövertagande på enklast möjliga sätt

YUBICO'S KONKURRENSFÖRDELAR, STYRKOR OCH MÖJLIGHETER



Starkt växande marknad
Underliggande trender som ökande antal cyberattacker, molnmigrering, digital transformation, reglering och större investeringar i cybersäkerhet driver efterfrågan på Yubicos lösningar



Unik, beprövad teknologi
Yubicos lösningar är den ledande standarden för modern nätfiske-resistent multifaktorautentisering och används av tusentals företag och miljontals personer i över 160 länder runt om i världen



Attraktiv tillväxtpotential
Stor potential att fortsätta växa med både befintliga och nya kunder genom:
- Nya områden
- Nya industrivertikaler
- Kunders kunder och tredjepartsleverantörer



Stabil organisation
Yubico har en erfaren ledningsgrupp med djup sektorkunskap, där flertalet har varit med och utvecklat bolaget och branschen i mer än ett decennium

Q2

Interim report Jan-Jun 2023

Nettoomsättning, per kvartal och rullande 12 månader, mkr



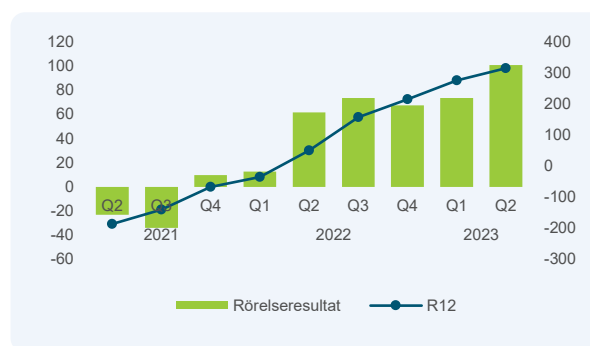
Nettoomsättning

April – juni

Nettoomsättningen ökade med 23,2 procent till 454,6 (369,1) mkr, motsvarande en ökning med 16,2 procent i lokala valutor. Prenumerationer stod för 13,7 (8,9) procent av nettoomsättningen.

74,9 (77,1) procent av nettoomsättningen kom från Amerika, 19,1 (19,1) procent från EMEA och 6,0 (3,8) procent från Asien och Stillahavsområdet. Alla geografier utvecklas väl och Asien och Stillahavsområdet fördubblade nettoomsättningen under det andra kvartalet jämfört med förra året som ett resultat av ökad försäljningskapacitet och aktiviteter under förra året. Minskningen av Amerikas andel av nettoomsättningen är relaterad till förra årets extraordinära stora order, som också delvis levererades under det andra kvartalet.

EBIT, per kvartal och rullande 12 månader, mkr



Januari – juni

Nettoomsättningen ökade med 24,9 procent till 873,6 (699,3) mkr, motsvarande en ökning med 16,5 procent i lokala valutor. Prenumerationer stod för 13,1 (7,4) procent av nettoomsättningen.

66,1 (72,1) procent av nettoomsättningen kom från Amerika, 26,3 (22,1) procent från EMEA och 7,6 (5,8) procent från Asien och Stillahavsområdet.

Bruttoresultat

April – juni

Bruttoresultatet ökade med 24,9 procent till 390,6 (312,7) mkr, vilket motsvarar en bruttomarginal på 85,9 (84,7) procent. Ökningen av bruttoresultatet för perioden är relaterad till nettoomsättningstillväxten med stöd av en stark bruttomarginal.

Januari – juni

Bruttoresultatet ökade med 27,3 procent till 752,4 (590,8) mkr, motsvarande en bruttomarginal på 86,1 (84,5) procent.

EBIT

April – juni

EBIT uppgick till 100,8 (61,7) mkr, vilket motsvarar en EBIT-marginal på 22,2 (16,7) procent. Den högre lönsamheten förklaras av positiva skaleffekter i verksamheten, med en lägre ökning av driftskostnaderna. Orealiserade valutaeffekter utgör en stor del av övriga rörelseintäkter och övriga rörelsekostnader och är nettopåverkande med +13,1 (+26,4) mkr.

Januari – juni

EBIT uppgick till 174,2 (74,3) mkr, vilket motsvarar en EBIT-marginal på 19,9 (10,6) procent.

Resultat efter skatt

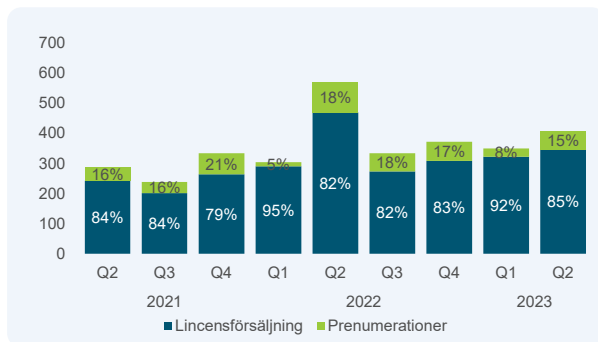
April – juni

Resultat efter skatt uppgick till 77,9 (58,9) mkr. Den effektiva skatten för kvartalet var 22,1 procent (3,7). På grund av fusionen befinner sig moderbolaget i en skattesituation där de skattemässiga underskottsavdragen inte kan utnyttjas under en period av fem år.

Januari – juni

Resultat efter skatt uppgick till 132,2 (74,9) mkr.

Orderingång per kvartal, mkr



Orderingång

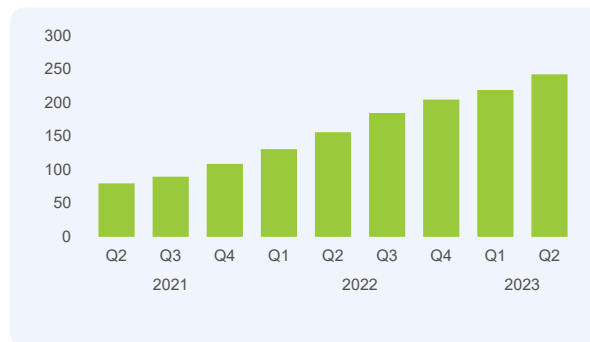
April – juni

Orderingången minskade med 29,0 procent i kvartalet till 406,4 (572,1) mkr, motsvarande en minskning med 34,9 procent i lokala valutor. Prenumerationer stod för 60,0 (102,3) mkr av orderingången, vilket motsvarar 14,8 (17,9) procent av orderingången. Orderingången under 2022 inkluderade en ovanligt stor order från en kund, som uppgick till 39 procent av det kvartalets orderingång, medan andra kvartalet 2023 inte inkluderade någon extraordinär order.

Januari – juni

Orderingången minskade med 13,7 procent för

ARR, mkr



perioden till 756,2 (876,7) mkr, motsvarande en minskning med 21,0 procent i lokala valutor.

Orderingången av prenumerationer uppgick till 87,0 (116,3) mkr, vilket motsvarar 11,5 (13,3) procent av orderingången.

Årliga återkommande intäkter, ARR

ARR ökade med 55,4 procent och uppgick vid periodens slut till 242,8 (156,2) mkr. Yubico lade till 23,5 mkr netto i ny ARR under kvartalet och 38,2 mkr från den 31 december 2022.

Kassaflöde och finansiell ställning

April – juni

Kassaflödet från den löpande verksamheten under

kvartalet uppgick till -27,1 (50,9) mkr, främst på grund av negativ effekt från rörelsekapital. Fortsatt lageruppbyggnad för att minska risken för brist och förseningar i kundleveranser tillsammans med tillväxten i nettoomsättningen påverkade rörelsekapitalet negativt med 123,7 mkr. Kassaflödet från investeringsverksamheten uppgick till -2,8 (-8,0) mkr. Kassaflödet från finansieringsverksamheten uppgick netto till -2,0 (-0,5) mkr.

Januari – juni

Kassaflödet från den löpande verksamheten uppgick under perioden till 135,0 (1,7) mkr. Förändring av rörelsekapital för perioden uppgick till -45,7 mkr, där lagerökning med 180,9 mkr delvis kompensterades av positiva effekter från kundfordringar i början av året.

Kassaflödet från investeringsverksamheten uppgick till -5,5 (-10,6) mkr. Kassaflödet från finansieringsverksamheten uppgick netto till -3,1 (-2,6) mkr.

Likvida medel uppgick vid periodens slut till 416,0 (260,4) mkr.

Nettokassan vid periodens slut uppgick till 370,5 (201,9) mkr. Nettokassan består av Kassa och bank om 416,0 (260,4) mkr minus skulder till kreditinstitut om totalt 45,5 (58,5) mkr.

Q2

Interim report Jan-Jun 2023

Viktiga händelser under och efter andra kvartalet 2023

- Den 19 april 2023 tillkännagavs att Yubico AB går samman med ACQ Bure och att det sammanslagna bolaget avser att börsnoteras på Sveriges Nasdaq First North Growth Market under Q3 2023.
- Den extra bolagsstämman den 20 juni 2023 godkände sammanslagningen.
- Inga väsentliga händelser har inträffat efter periodens utgång.

Hållbarhet

Yubicos övergripande vision är att göra säker inloggning enkel och tillgänglig för alla. Ur ett samhällsperspektiv är IT-säkerhet väsentligt för att säkerställa säker kommunikation och för att skydda kunder, medborgare och i förlängningen demokratier. Yubico lever upp till FN:s mål för hållbar utveckling (SDG) nr.9 genom att stödja en motståndskraftig infrastruktur, och SDG nr.16 genom att stödja effektiva, ansvarsfulla och transparenta institutioner och allmänhetens tillgång till information.

För mer detaljerad information om vårt hållbarhetsarbete, se årsredovisningen för 2022, tillgänglig på www.yubico.com.

Finansiella mål

- Bolaget har antagit följande finansiella mål på lång sikt (inom 5 år):
- Tillväxt: Årlig tillväxt i bokningar på 25 procent i genomsnitt.
- Lönsamhet: 20 procent EBIT-marginal.
- Utdelningspolicy: Bolaget kommer under överskådlig framtid i första hand att använda genererade kassaflöden för att investera i fortsatt tillväxt.

Guidning för 2023

- Tillväxten i ordergång för helåret 2023 kan komma att understiga det långsiktiga finansiella målet.
- EBIT-marginalen förväntas uppgå till 5-15 procent under 2023, beroende på hur omsättningen från prenumerationer utvecklas.

Anställda

Antalet anställda i Yubico-koncernen var vid periodens slut 407 (360).

Närstående transaktioner

Det har inte förekommit några transaktioner med närstående under perioden.

Riskhantering

Yubico arbetar kontinuerligt med att identifiera, utvärdera och hantera risker i olika system och processer. Riskanalyser genomförs löpande avseende normal verksamhet och i samband med aktiviteter som ligger utanför Yubicos ordinarie kvalitetssystem.

Risk- och osäkerhetsfaktorerna för koncernen och moderbolaget, inklusive affärsmässiga och finansiella risker, beskrivs i årsredovisningen för räkenskapsåret 2022. Det har inte skett några förändringar i risk- och osäkerhetsfaktorerna för koncernen och moderbolaget sedan den senaste årsredovisningen publicerades.

Moderbolag

Moderbolagets nettoomsättning för perioden januari-juni 2023 uppgick till 481,9 (235,0) mkr. Resultatet före skatt uppgick till 168,2 (88,2) mkr. Likvida medel vid periodens slut uppgick till 361,0 (182,1) mkr. Antalet anställda i moderbolaget uppgick vid utgången av kvartalet till 115 (99).

Aktien

Per den 30 juni 2023 uppgick antalet emitterade aktier till 15 806 649. Samtliga aktier var stamaktier.

Styrelsen och verkställande direktören försäkrar att delårsrapporten ger en rättvisande översikt över utvecklingen av koncernens och moderbolagets verksamhet, resultat och finansiella ställning samt beskriver de väsentliga risker och osäkerhetsfaktorer som moderbolaget och de bolag som ingår i gruppen.

Stockholm, den 11 augusti, 2023

Patrik Tigerschiöld
Ordförande

Ramanujam Shriram

Stina Ehrensverd

Gösta Johannesson

Martin Casado

Paul Madera

Mattias Danielsson
VD

Webcast/telefonkonferens

ACQ och Yubico kommer att hålla en webbsändning/telefonkonferens idag, 11 augusti 2023 kl. 10:00. Henrik Blomquist, VD för ACQ Bure, Mattias Danielsson, VD för Yubico, Camilla Öberg, CFO för Yubico och Stina Ehrensverd, Chief Evangelist och medgrundare av Yubico, kommer att presentera och svara på frågor.

För att delta i konferensen klickar du på följande länk <https://ir.financialhearings.com/acq-yubico-q2-2023> som du också kan använda för att skriva frågor. Om du vill ställa en fråga muntligen vid telefonkonferensen, registrera dig via följande länk: <https://conference.financialhearings.com/teleconference/?id=5007411>.

Finansiell kalender

Kvartalsrapport januari-september 2023 – 10 november, 2023

Kontakter

Mattias Danielsson
VD
+46 70 287 00 03
mattias@yubico.com

Camilla Öberg
CFO
+46 73 398 50 01
camilla.oberg@yubico.com

Johan Hähnel
IR
+46 70 605 63 34
johan.hahnel@comir.se

Informationen i denna delårsrapport har granskats av bolagets revisorer.

Q2

Interim report Jan-Jun 2023

Revisors rapport över översiktlig granskning av finansiell delårsinformation (delårsrapport)

Till styrelsen i Yubico AB

Org. nr 556720-8755

Inledning

Vi har utfört en översiktlig granskning av den bifogade finansiella delårsinformationen (delårsrapporten) för Yubico AB per den 30 juni 2023 och den sexmånadersperiod som slutade per detta datum. Det är styrelsen och verkställande direktören som har ansvaret för att upprätta och presentera denna finansiella delårsinformation (delårsrapport) i enlighet med årsredovisningslagen. Vårt ansvar är att uttala en slutsats om denna finansiella delårsinformation (delårsrapport) grundad på vår översiktliga granskning.

Den översiktliga granskningens inriktning och omfattning

Vi har utfört vår översiktliga granskning i enlighet med International Standard on Review Engagements ISRE 2410 *Översiktlig granskning av finansiell delårsinformation utförd av företagets valda revisor*. En översiktlig granskning består av att göra förfrågningar, i första hand till personer som är ansvariga för finansiella frågor och redovisningsfrågor, att utföra analytisk granskning och att vidta andra översiktliga granskningsåtgärder. En översiktlig granskning har en annan inriktning och en betydligt mindre omfattning jämfört med den inriktning och omfattning som en revision enligt ISA och god revisionssed i övrigt har. De granskningsåtgärder som vidtas vid en översiktlig granskning gör det inte möjligt för oss att skaffa oss en sådan säkerhet att vi blir medvetna om alla viktiga omständigheter som skulle kunna ha blivit identifierade om en revision utförts. Den uttalade slutsatsen grundad på en översiktlig granskning har därför inte den säkerhet som en uttalad slutsats grundad på en revision har.

Slutsats

Grundat på vår översiktliga granskning har det inte kommit fram några omständigheter som ger oss anledning att anse att den bifogade finansiella delårsinformationen (delårsrapporten) inte, i allt väsentligt, är upprättad i enlighet med årsredovisningslagen.

Stockholm 11 augusti 2023

KPMG AB

Fredrik Sjölander

Auktoriserad revisor

Finansiella rapporter

Koncernens resultaträkning i sammandrag

MSEK	Not	Q2		jan-jun		R12	Helår
		2023	2022	2023	2022	22/23	2022
Nettoomsättning	2	454,6	369,1	873,6	699,3	1 735,3	1 561,0
Övriga rörelseintäkter		19,9	28,8	25,2	42,7	53,7	71,2
Rörelsens intäkter		474,5	397,8	898,8	742,0	1 788,9	1 632,1
Handelsvaror		-64,0	-56,4	-121,2	-108,5	-257,4	-244,7
Övriga externa kostnader		-71,3	-65,0	-138,8	-124,6	-289,7	-275,5
Personalkostnader		-228,7	-209,7	-447,3	-410,9	-871,2	-834,8
Av- och nedskrivningar av materiella och immateriella anläggningstillgångar		-3,1	-2,7	-6,0	-5,3	-11,9	-11,2
Övriga rörelsekostnader		-6,7	-2,4	-11,3	-18,5	-43,6	-50,7
Rörelseresultat (EBIT)		100,8	61,7	174,2	74,3	315,2	215,3
Finansnetto		-0,8	-0,5	-1,5	4,9	-1,3	5,1
Resultat före skatt		100,0	61,2	172,7	79,1	313,9	220,4
Skatt på årets resultat	3	-22,1	-2,3	-40,5	-4,3	-1,1	35,1
Periodens resultat		77,9	58,9	132,2	74,9	312,8	255,5

Q2

Interim report Jan-Jun 2023

Koncernens rapport över finansiell ställning i sammandrag

MSEK	Not	30 jun		31 dec
		2023	2022	2022
TILLGÅNGAR				
Immateriella anläggningstillgångar		8,7	12,0	10,2
Materiella anläggningstillgångar		33,7	28,5	32,3
Finansiella anläggningstillgångar	3	59,5	8,7	59,3
Summa anläggningstillgångar		102,0	49,3	101,8
Varulager		352,8	199,6	168,3
Kundfordringar		287,3	214,8	418,4
Övriga kortfristiga fordringar		125,3	86,3	149,9
Kassa och bank		416,0	260,4	283,5
Summa omsättningstillgångar		1 181,5	761,1	1 020,1
SUMMA TILLGÅNGAR		1 283,5	810,5	1 121,9
Eget kapital och skulder				
Eget kapital		887,1	535,4	732,6
Avsättningar		4,0	3,3	3,8
Långfristiga skulder till kreditinstitut		32,5	45,5	39,0
Kortfristiga skulder till kreditinstitut		13,0	13,0	13,0
Leverantörsskulder		64,4	43,8	85,7
Övriga kortfristiga skulder		282,4	169,4	247,7
Totala skulder		396,4	275,0	389,3
Summa eget kapital och skulder		1 283,5	810,5	1 121,9

PERIODEN I SAMMANDRAG

VD-ORD

YUBICO I KORTHET

KONCERNENS UTVECKLING

ÖVRIG INFORMATION

FINANSIELLA RAPPORTER

YTTERLIGARE INFORMATION

Koncernens rapport över förändringar i eget kapital i sammandrag

MSEK	30 jun		31 dec
	2023	2022	2022
Ingående eget kapital	732,6	435,7	435,7
Årets resultat efter skatt	132,2	74,9	255,5
Omräkningsdifferenser	6,9	6,4	4,6
Nyemission	2,7	2,1	2,0
Pågående nyemission	0,7	1,7	3,8
Försäljning av teckningsrätter	-	0,1	0,4
Personaloptioner - värde på anställdas intjänning	11,9	14,5	30,6
Utgående eget kapital	887,1	535,4	732,7

Koncernens kassaflödesanalys i sammandrag

MSEK	Q2		jan-jun		R12	Helår
	2023	2022	2023	2022	22/23	2022
Den löpande verksamheten						
Resultat efter finansiella poster	100,0	61,2	172,7	79,1	314,0	220,4
Justering för poster som inte ingår i kassaflödet	1,7	-2,5	12,5	3,3	21,1	11,9
Betald inkomstskatt	-5,1	-5,3	-4,4	-1,9	-13,6	-11,0
rörelsekapital	96,6	53,4	180,7	80,6	321,5	221,3
Förändring av varulager	-63,2	16,5	-180,9	27,4	-396,8	-188,5
Förändring av kortfristiga fordringar	-51,5	1,6	171,3	-63,0	-92,9	-327,2
Förändring av kortfristiga skulder	-8,9	-20,6	-36,1	-43,3	84,0	76,8
Kassaflöde från löpande verksamhet	-27,1	50,9	135,0	1,7	-75,4	32,8
Kassaflöde från investeringsverksamheten	-2,8	-8,0	-5,5	-10,6	-13,7	-18,8
Kassaflöde från finansieringsverksamheten	-2,0	-0,5	-3,1	-2,6	-7,2	-6,7
Periodens kassaflöde	-31,9	42,4	126,4	-11,4	-96,3	7,3
Likvida medel vid periodens början	441,4	212,5	283,5	264,5	346,2	264,5
Kursdifferenser i likvida medel	6,5	5,5	6,1	7,3	10,5	11,7
Likvida medel vid periodens slut	416,0	260,4	416,0	260,4	260,4	283,5

Q2

Interim report Jan-Jun 2023

Moderbolagets resultaträkning i sammandrag

MSEK	Q2		jan-jun		R12	Helår
	2023	2022	2023	2022	22/23	2022
Nettoomsättning	280,1	113,7	481,9	235,0	905,5	658,7
Övriga rörelseintäkter	19,4	27,3	24,5	41,1	52,3	68,8
Rörelsens intäkter	299,5	141,0	506,4	276,1	957,8	727,5
Handelsvaror	-84,5	-41,0	-144,7	-71,6	-216,1	-143,0
Övriga externa kostnader	-70,3	-18,9	-95,8	-36,4	-246,5	-187,1
Personalkostnader	-46,1	-34,6	-86,6	-67,6	-158,3	-139,3
Av- och nedskrivningar av materiella och immateriella anläggningstillgångar	-2,0	-1,6	-3,8	-3,2	-7,4	-6,8
Övriga rörelsekostnader	-6,6	-2,5	-11,1	-18,4	-42,8	-50,1
Rörelseresultat (EBIT)	90,0	42,3	164,3	78,9	286,7	201,1
Finansnetto	1,9	1,9	3,9	9,4	9,4	14,9
Resultat före skatt	91,9	44,2	168,2	88,2	296,1	216,1
Skatt på årets resultat	-18,9	-	-34,6	-	11,0	45,6
Periodens resultat	73,0	44,2	133,5	88,2	307,0	261,7

Q2

Interim report Jan-Jun 2023

Moderbolagets balansräkning i sammandrag

MSEK	30 jun	30 jun	31 dec
	2023	2022	2022
TILLGÅNGAR			
Immateriella anläggningstillgångar	8,7	12,0	10,2
Materiella anläggningstillgångar	21,9	17,3	20,9
Andelar i koncernföretag	0,3	0,3	0,3
Fordringar hos koncernföretag	143,3	135,0	137,6
Övriga finansiella anläggningstillgångar	49,4	-	49,7
Summa anläggningstillgångar	223,6	164,7	218,7
Varulager	219,7	65,5	80,5
Kundfordringar	39,8	26,6	46,7
Fordringar hos koncernföretag	98,2	90,6	128,7
Övriga kortfristiga fordringar	95,7	57,9	129,8
Kassa och bank	361,0	182,1	217,7
Summa omsättningstillgångar	811,4	422,8	603,4
SUMMA TILLGÅNGAR	1 035,0	587,5	822,1
Eget kapital och skulder			
Bundet eget kapital	0,4	0,4	0,4
Fritt eget kapital	787,7	474,9	650,7
Summa eget kapital	788,1	475,3	651,1
Långfristiga skulder	32,5	45,5	39,0
Kortfristiga skulder till kreditinstitut	13,0	13,0	13,0
Leverantörsskulder	54,1	30,0	75,8
Skulder till koncernföretag	79,7	2,0	-
Övriga kortfristiga skulder	67,7	21,7	43,2
Totala skulder	246,9	112,2	171,0
Summa eget kapital och skulder	1 035,0	587,5	822,1

Not 1. Redovisningsprinciper

Denna delårsrapport har upprättats i enlighet med Årsredovisningslagen och BFNAR 2012:1 Årsredovisning och koncernredovisning (K3). Bolagets redovisningsprinciper är oförändrade jämfört med den senaste årsredovisningen.

Not 2. Intäkter

Intäkterna fördelas enligt följande:

MSEK	Q2		jan-jun		R12	Helår
	2023	2022	2023	2022	22/23	2022
Amerika	340,6	284,6	578,0	503,9	1 239,0	1 164,9
EMEA	86,7	70,6	229,5	154,5	389,8	314,8
Asien-Stillahavsregionen	27,3	13,9	66,0	40,9	106,5	81,3
Summa	454,6	369,1	873,6	699,3	1 735,3	1 561,0

MSEK	Q2		jan-jun		R12	Helår
	2023	2022	2023	2022	22/23	2022
Licensförsäljning	392,2	336,4	758,9	647,5	1 531,3	1 419,9
Prenumerationer	62,4	32,7	114,7	51,8	204,0	141,1
Summa	454,6	369,1	873,6	699,3	1 735,3	1 561,0

Not 3. Skatt

Moderbolaget hade per den 31 december 2022 underskottsavdrag uppgående till 221,2 mkr.

På grund av sammanslagningen med ACQ Bure kommer dessa skattemässiga underskottsavdrag att blockeras för användning under de kommande 5 åren men kommer att vara tillgängliga från 2028 och framåt.

Q2

Interim report Jan-Jun 2023

PERIODEN I SAMMANDRAG

VD-ORD

YUBICO I KORTHET

KONCERNENS UTVECKLING

ÖVRIG INFORMATION

FINANSIELLA RAPPORTER

YTTERLIGARE INFORMATION

Kvartalssiffror

MSEK	Q2 2023	Q1 2023	Q4 2022	Q3 2022	Q2 2022	Q1 2022	Q4 2021	Q3 2021	Q2 2021
PERIODEN I SAMMANDRAG									
VD-ORD									
YUBICO I KORTHET									
KONCERNENS UTVECKLING									
ÖVRIG INFORMATION									
FINANSIELLA RAPPORTER									
YTTERLIGARE INFORMATION									
Nettoomsättning	454,6	419,0	468,5	393,2	369,1	330,2	307,2	179,9	218,2
Nettoomsättningstillväxt (%)	23,2	26,9	52,5	118,6	69,2	103,5	90,5	46,5	52,7
Nettoomsättningstillväxt (valutajusterad) (%)	16,2	17,3	34,3	88,9	60,7	84,5	83,3	50,8	60,1
Omsättning från prenumerationer	62,4	52,3	53,8	35,5	32,7	19,1	24,7	13,5	12,8
Andel av nettoomsättningen som utgörs av prenumerationer (%)	13,7	12,5	11,5	9,0	8,9	5,8	8,0	7,5	5,9
Bruttovinst	390,6	361,8	387,8	337,7	312,7	278,1	240,2	148,9	180,5
EBITDA	103,8	76,4	70,5	76,3	64,3	15,2	12,5	-31,5	-20,8
Rörelseresultat (EBIT)	100,8	73,4	67,5	73,6	61,7	12,6	9,8	-34,0	-23,2
Periodens resultat	77,9	54,3	109,5	71,1	58,9	16,0	22,1	-33,0	-29,2
Bruttomarginal (%)	85,9	86,3	82,8	85,9	84,7	84,2	78,2	82,8	82,8
EBITDA-marginal (%)	22,8	18,2	15,1	19,4	17,4	4,6	4,1	-17,5	-9,5
EBIT-marginal (%)	22,2	17,5	14,4	18,7	16,7	3,8	3,2	-18,9	-10,6
Nettokassa	370,5	392,7	231,5	198,4	201,9	150,8	199,5	232,6	269,1
Orderingång	406,4	350,0	372,9	334,7	572,1	304,6	333,8	239,0	289,0
Ökning i orderingång (%)	-29,0	14,9	11,7	40,0	98,0	69,8	47,0	-14,4	88,5
Ökning i orderingång (valutajusterad) (%)	-34,9	3,0	-12,0	10,0	85,1	52,7	53,8	-7,6	90,2
Orderingång från prenumerationer	60,0	27,0	64,1	61,3	102,3	14,0	69,6	37,3	45,7
Andel prenumerationer av total orderingång (%)	14,8	7,7	17,2	18,3	17,9	4,6	20,8	15,6	15,8
ARR	242,8	219,3	204,7	184,8	156,2	131,0	108,9	89,7	79,7

Alternativa nyckeltal som inte är definierade i enlighet med K3

Nyckeltal	Definition	Syfte
Omsättning från prenumerationer	Nettoomsättning hänförlig till prenumerationer.	Ge förståelse för omfattningen av intäkter från prenumerationer.
Andel av nettoomsättningen som utgörs av prenumerationer	Omsättning från prenumerationer i förhållande till nettoomsättningen.	För att bedöma omfattningen av prenumerationer i förhållande till nettoomsättning.
Nettoomsättningstillväxt	Årlig tillväxt i nettoomsättning.	Nyckeltalet används för att mäta bolagets nettoomsättningstillväxt.
Nettoomsättningstillväxt (valutajusterad)	Nettoomsättningstillväxt justerad för förändringar i utländska valutakurser.	Används för att mäta jämförbar nettoomsättningstillväxt exklusive effekter av omräkning till utländsk valuta.
Bruttoresultat	Nettoförsäljning för perioden minus kostnader för handelsvaror.	Visar verksamhetens lönsamhet.
Bruttomarginal	Bruttoresultat i procentandel av nettoomsättningen.	Nyckeltalet är ett komplement till bruttoresultatet, som endast anger förändringen i absoluta tal (när olika perioder jämförs). Bruttomarginalen är en indikator på bolagets intjäningsförmåga över tid.
EBITDA	EBIT före avskrivningar och nedskrivningar.	Nyckeltalet används för att visa bolagets lönsamhet före finansiella poster, skatter, avskrivningar och nedskrivningar och används för att bedöma koncernens operationella aktiviteter.
EBITDA-marginal	EBIT före avskrivningar och nedskrivningar i förhållande till nettoomsättningen.	Nyckeltalet är ett komplement till EBITDA, som endast anger förändringen i absoluta tal (när olika perioder jämförs). EBITDA-marginalen är en indikator på bolagets intjäningsförmåga i förhållande till nettoomsättningen över tid.
EBIT-marginal	EBIT i förhållande till nettoomsättningen.	Nyckeltalet är ett komplement till EBIT som endast anger förändringen i absoluta tal (när olika perioder jämförs). EBIT-marginal används för att ge en förståelse för koncernens finansiella resultat på både kort och lång sikt.
Nettokassa	Likvida medel minskade med räntebärande skulder (skulder till kreditinstitut).	Nyckeltalet används för att bedöma bolagets förmåga att möta sina finansiella åtaganden och skuldsättningsgrad.
Orderingång	Totalt värde av orderingången som mottagits under perioden.	Nyckeltalet används för att analysera omfattningen av ökningen i orderingång.
Orderingång från prenumerationer	Totala värdet av de prenumerationers bokningar som mottagits under perioden.	Nyckeltalet används för att analysera den förväntade volymen av framtida intäkter från prenumerationer.
Andel prenumerationer av total orderingång	Orderingång som utgörs av prenumerationer i förhållande till total orderingång.	Nyckeltalet används för att ge förståelse för förhållandet mellan orderingång som utgörs av prenumerationer och totala orderingång.
Återkommande intäkter, årsvärde (ARR)	Totalt kontraktvärde relaterat till prenumerationersavtal vid periodens slut, exklusive engångsavgifter, delat på avtalets löptid omräknat baserat på den genomsnittliga valutakursen på en rullande tolv månadersbasis.	Ledningen följer detta nyckeltal eftersom det är viktigt för att förstå förväntade årliga intäkter från prenumerationer.

PERIODEN I SAMMANDRAG

VD-ORD

YUBICO I KORTHET

KONCERNENS UTVECKLING

ÖVRIG INFORMATION

FINANSIELLA RAPPORTER

YTTERLIGARE INFORMATION

Q2

Interim report Jan-Jun 2023

Avstämning av nyckeltal ej definierade enligt K3

MSEK	Q2		jan-jun		R12	Helår
	2023	2022	2023	2022	22/23	2022
Bruttoresultat och bruttomarginal						
Nettoomsättning	454,6	369,1	873,6	699,3	1 735,3	1 561,0
Handelsvaror	-64,0	-56,4	-121,2	-108,5	-257,4	-244,7
Bruttovinst	390,6	312,7	752,4	590,8	1 477,9	1 316,3
Dividerat med Nettoomsättning	454,6	369,1	873,6	699,3	1 735,3	1 561,0
Bruttomarginal	85,9%	84,7%	86,1%	84,5%	85,2%	84,3%
EBITDA och EBITDA-marginal						
Rörelseresultat (EBIT)	100,8	61,7	174,2	74,3	315,2	215,3
Av- och nedskrivningar av materiella och immateriella anläggningstillgångar	3,1	2,7	6,0	5,3	11,9	11,2
EBITDA	103,8	64,3	180,2	79,6	327,1	226,5
Dividerat med Nettoomsättning	454,6	369,1	873,6	699,3	1 735,3	1 561,0
EBITDA-marginal	22,8%	17,4%	20,6%	11,4%	18,8%	14,5%
EBIT-marginal						
Rörelseresultat (EBIT)	100,8	61,7	174,2	74,3	315,2	215,3
Dividerat med Nettoomsättning	454,6	369,1	873,6	699,3	1 735,3	1 561,0
EBIT-marginal	22,2%	16,7%	19,9%	10,6%	18,2%	13,8%
Nettoomsättningstillväxt (valutajusterad)						
Total Nettoomsättningstillväxt	23,2%		24,9%			
varav förändringar i valutakurser	7,0%		8,4%			
varav tillväxt justerad för förändringar i valutakurser	16,2%		16,5%			
Nettokassa						
	30 jun	30 jun	31 dec			
	2023	2022	2022			
Kassa och bank	416,0	260,4	283,5			
Långfristiga skulder till kreditinstitut	-32,5	-45,5	-39,0			
Kortfristiga skulder till kreditinstitut	-13,0	-13,0	-13,0			
Nettokassa	370,5	201,9	231,5			



yubico

Yubico AB

Kungsgatan 44

SE-111 35 Stockholm

Org.nr 556720-8755

Telefon: +46 8 411 30 00

www.yubico.com