

Bokslutskommuniké 2023

Perioden oktober - december 2023

- Nettoomsättningen uppgick till 129,6 MSEK (140,0), en minskning med -7,4 % (14,7)
- EBIT (rörelseresultatet) uppgick till 12,5 MSEK (18,6) vilket ger en rörelsemarginal om 9,6 % (13,3)
- Resultat efter skatt uppgick till 9,9 MSEK (14,4)
- Resultat per aktie före utspädning uppgick till 0,93 SEK (1,34) och efter utspädning uppgick till 0,92 SEK (1,34)
- Kassaflödet från den löpande verksamheten uppgick till 2,3 MSEK (16,8)

Perioden januari - december 2023

- Nettoomsättningen uppgick till 511,5 MSEK (505,2), vilket motsvarar en tillväxt om 1,3 % (20,2)
- EBIT uppgick till 47,1 MSEK (62,5) vilket ger en rörelsemarginal om 9,2 % (12,4)
- Resultat efter skatt uppgick till 37,3 MSEK (48,9)
- Resultat per aktie före utspädning uppgick till 3,48 SEK (4,57)
- Resultat per aktie efter utspädning uppgick till 3,48 SEK (4,55)
- Kassaflödet från den löpande verksamheten uppgick till 38,6 MSEK (56,0)
- Styrelsen föreslår årsstämman en utdelning med 3,40 SEK per aktie (4,50)

Väsentliga händelser under fjärde kvartalet

- Ogunsen AB utser valberedning som består av styrelseordförande Per Ogunro, Björn Sprängare utsedd av Per Ogunro, Kalle Olby utsedd av Fredrik Lidberg och Richard Torgeson utsedd av Nordea Investment Funds.
- Inlösen av teckningsoptioner serie TO2020 resulterade i att 32 300 nya B-aktier emitterades, antalet aktier består nu av 10 758 300 och aktiekapitalet uppgår till 3 586 100 kronor.

Viktiga händelser efter periodens utgång

Styrelsen föreslår en utdelning om 3,40 SEK per aktie (4,50) för räkenskapsåret 2023.

	Q4 2023	Q4 2022	%	2023	2022	%
Nettoomsättning, Mkr	129,6	140,0	-7%	511,5	505,2	1%
EBIT, Mkr	12,5	18,6	-33%	47,1	62,6	-25%
Rörelsemarginal, %	9,6%	13,3%	-28%	9,2%	12,4%	-26%
Periodens resultat, Mkr	9,9	14,4	-31%	37,3	48,9	-24%
Kassaflöde från den löpande verksamheten, Mkr	2,3	16,8	-87%	38,6	56,0	-31%
Resultat per aktie före utspädning, SEK	0,93	1,34	-31%	3,48	4,57	-24%
Resultat per aktie efter utspädning, SEK	0,92	1,34	-31%	3,48	4,55	-24%

Verkställande direktörens kommentar

Lägre omsättning med fortsatt stabil lönsamhet under fjärde kvartalet 2023

När vi ser tillbaka på 2023 kan vi konstatera att den generellt lägre efterfrågan under året, jämfört med 2022, fortsatte på ungefär samma nivå under fjärde kvartalet 2023. Omsättningstillväxten för konsultverksamheten har därmed en negativ tillväxt under fjärde kvartalet med färre konsulter hos våra kunder. På helåret är omsättningstillväxten för konsultverksamheten positiv. Omsättningstillväxten för rekryteringsverksamheten har under året påverkats mer och är negativ under både kvartalet och helåret.

Året som gått kan nog bäst definieras som osäkert och lite ryckigt gällande uppdrag in. Men trots detta har vi ändå lyckats hålla en relativt jämn nivå i verksamheterna och presterat en förhållandevis bra rörelsemarginal. Säljmotorn har haft en fortsatt hög aktivitet och arbetet med att hitta rätt kompetens har rullat på i oförminskad takt. Jag vill tacka alla medarbetare för en gedigen insats under året och ett stort tack till våra kunder för förtroendet.

Under året, som tidigare nämnts, har vi också utökat vår geografiska täckning och bearbetar nu hela Sverige. Verksamheten utvecklas väl och vi har nu erhållit våra första uppdrag och kunder i tidigare obearbetade delar av landet.

Digitaliseringen fortgick enligt plan och under 2023 har vi kompletterat detta arbete med en AI-strategi. Vi är nu i en utvecklingsfas där vi testar och utvärderar hur vi kan nyttja AI på bästa sätt.

När jag blickar framåt råder fortfarande viss osäkerhet i horisonten. Inledningen av 2024 har börjat med en liknande efterfrågan som 2023. Förhoppningsvis vänder konjunkturen upp under 2024. Huruvida det blir så vet vi dock inte, även om det verkar troligt. Oavsett så kommer vi att göra som vanligt, det vill säga fokusera på det vi kan påverka.

Vi ska fortsätta utveckla relationen med kandidaterna, fortsätta skapa kundnytta genom kvalitativa leveranser, och fortsätta effektivisera vår verksamhet – för att på så vis skapa värde för kunder, kandidater och oss själva. Med vår fantastiska personal i ryggen ser jag positivt på framtiden.

Kent Sangler, Verkställande direktör

Denna information är sådan information som Ogunsen AB (publ) är skyldigt att offentliggöra enligt EU:s marknadsmissbruksförordning. Informationen lämnades, genom ovanstående kontaktpersons försorg, för offentliggörande den 23 februari 2024 kl. 08:30 CET.

Perioden oktober - december 2023

Intäkter

Koncernens nettoomsättning uppgick under fjärde kvartalet till 129,6 MSEK (140,0), vilket är en minskning med 7,4 % (14,7) jämfört med samma period föregående år. Konsultuthyrning står för 90 % (88) av omsättningen vilket motsvarar 116,1 MSEK (123,5) och rekryteringverksamhetens andel är 10 % (12) av omsättningen vilket motsvarar 13,5 MSEK (16,5).

Resultat

EBIT för fjärde kvartalet uppgick till 12,5 MSEK (18,6), vilket ger en rörelsemarginal om 9,6 % (13,3). Rörelseresultatet inkluderar ordinarie avskrivningar på materiella, nyttjanderätts och immateriella tillgångar på 2,6 MSEK (2,5).

Resultat efter finansiella poster uppgick till 13,0 MSEK (18,5).

Periodens resultat efter skatt uppgick till 9,9 MSEK (14,4).

Resultat per aktie före utspädning uppgick till 0,93 SEK (1,34) och efter utspädning till 0,92 SEK (1,34 SEK) för perioden oktober-december 2023.

Likviditet och finansiering

Koncernens likvida medel uppgick per den 31 december 2023 till 58,8 MSEK (77,9).

Kassaflödet från den löpande verksamheten under fjärde kvartalet uppgick till 2,3 MSEK (16,8).

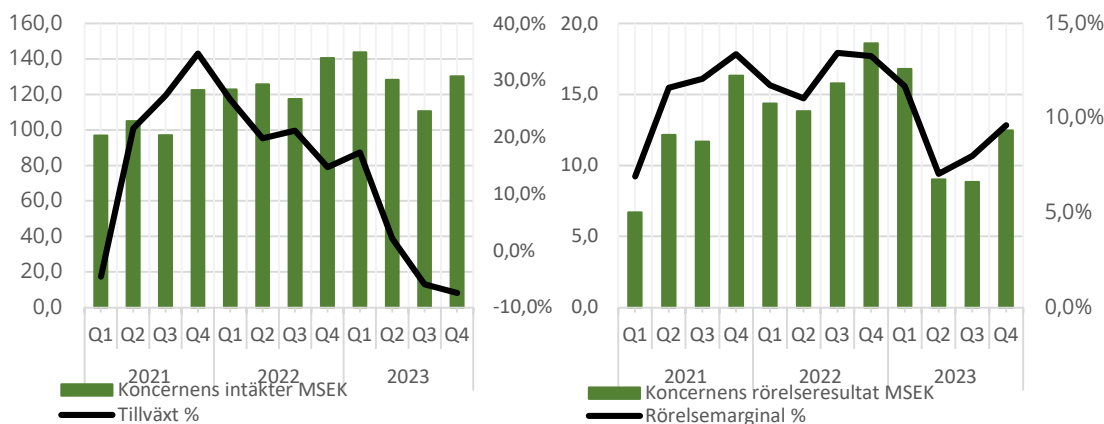
Investeringar

Koncernens investeringar i anläggningstillgångar under perioden oktober-december uppgick till 1,8 (0,0).

Medarbetare

Medelantalet medarbetare inklusive underkonsulter under fjärde kvartalet omräknat till heltidstjänster uppgick till 410 personer (447).

Intäkter och rörelseresultat kvartalsvis



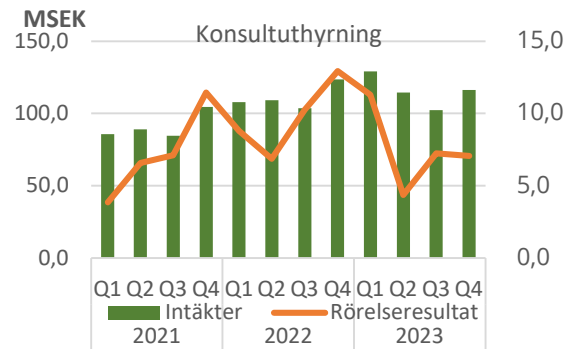
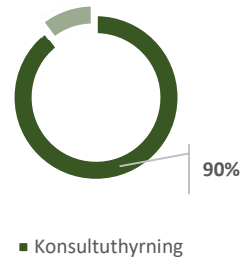
Konsultuthyrning

Intäkter

Intäkterna för konsultuthyrning uppgick till 116,1 MSEK (123,5), vilket är en minskning med 6,0 % jämfört med motsvarande period föregående år. Konsultuthyrning står för 90 % (88) av koncernens omsättning.

Resultat

Rörelseresultatet för konsultuthyrning under fjärde kvartalet uppgick till 7,0 MSEK (12,9). Rörelsemarginalen uppgick till 6,1 % (10,5)



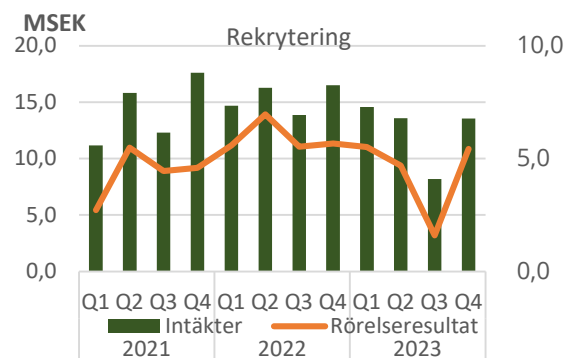

Rekrytering

Intäkter

Intäkterna för segmentet rekrytering uppgick under fjärde kvartalet till 13,5 MSEK (16,5), vilket är en minskning om 17,9 % jämfört med samma period föregående år.

Resultat

Rörelseresultatet för rekrytering uppgick till 5,4 MSEK (5,7). Rörelsemarginalen uppgick till 40,0 % (34,4).



Perioden januari-december 2023

Intäkter

Koncernens nettoomsättning uppgick under helåret 2023 till 511,5 MSEK (505,2), en tillväxt om 1,3 % (20,2). Konsultuthyrning står för 90 % (88) av omsättningen vilket motsvarar 461,7 MSEK (443,8) och rekryteringverksamhetens andel är 10 % (12) av omsättningen vilket motsvarar 49,9 MSEK (61,4).

Resultat

EBIT för helåret uppgick till 47,1 MSEK (62,6), vilket ger en rörelsemarginal om 9,2 % (12,4). Rörelseresultatet inkluderar ordinarie avskrivningar på materiella, nyttjanderätts och immateriella tillgångar på 9,8 MSEK (9,5).

Resultat efter finansiella poster uppgick till 47,5 MSEK (62,0).

Periodens resultat efter skatt uppgick till 37,3 MSEK (48,9).

Resultat per aktie före utspädning uppgick till 3,48 SEK (4,57) och efter utspädning 3,48 SEK (4,55 SEK) för perioden januari-december.

Likviditet och finansiering

Koncernens likvida medel uppgick per den 31 december 2023 till 58,8 MSEK (77,9). Kassaflödet från den löpande verksamheten under perioden uppgick till 38,6 MSEK (56,0). Kassaflödet från finansieringsverksamheten uppgick till -53,8 MSEK, där förändringen förklaras av den utdelning om 48,3 MSEK som utbetalas till aktieägarna under året samt amortering av leasingskuld om 6,9 MSEK (7,4). Soliditeten uppgick per den 31 december 2023 till 48,1 (46,8).

Investeringar

Koncernens investeringar i anläggningstillgångar under helåret uppgick till 5,7 (2,7), ökningen av investeringarna beror främst på uppdatering av bilparken. Nyttjanderättstillgångarna och leasingskulden har under 2023 ökat främst hänförligt till nytecknade hyresavtal avseende lokaler i Göteborg och Malmö.

Medarbetare

Antalet medarbetare inklusive underkonsulter uppgick per den 31 december till totalt 439 personer (495). Medelantalet medarbetare inklusive underkonsulter under helåret 2023 omräknat till heltidstjänster uppgick till 424 personer (441).

Säsongsvariationer arbetsdagar

	2023	2022
Q1 januari-mars	64	63
Q2 april-juni	59	60
Q3 juli-september	65	66
Q4 oktober-december	63	64
Helåret	251	253

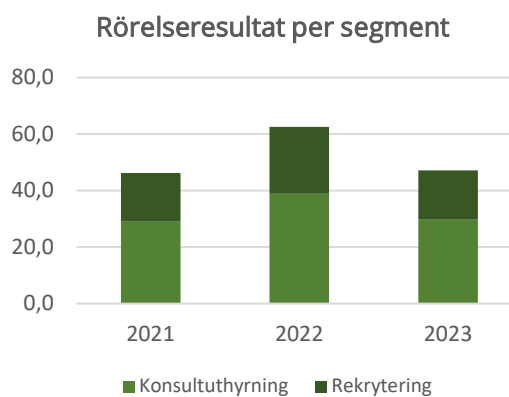
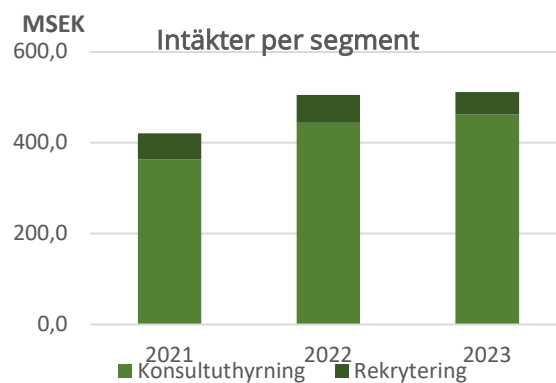
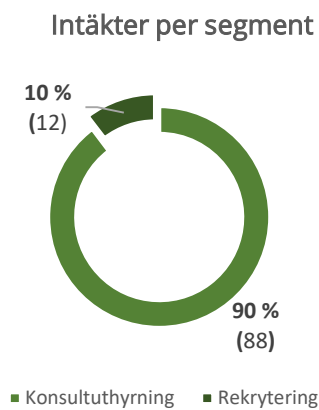
Segment

Intäkter

Intäkterna för konsultuthyrning uppgick till 461,7 MSEK (443,8), vilket är en tillväxt med 4,0 % jämfört med motsvarande period föregående år. Intäkterna för rekrytering uppgår till 49,9 MSEK (61,3) för perioden, vilket är en minskning med 18,7 %. Konsultuthyrning står för 90 % (88) av koncernens omsättning.

Resultat

Rörelseresultatet för konsultuthyrning under 2023 uppgick till 29,9 MSEK (38,8) och rörelseresultatet för rekrytering uppgick till 17,2 (23,7).



Väsentliga risker och osäkerhetsfaktorer

Risker och riskhantering finns beskrivet i Ogunsen:s årsredovisning för 2022, sid 29. Samma väsentliga risker och osäkerhetsfaktorer som förelåg per den 31 december 2022 föreligger även per den 31 december 2023.

Incitamentsprogram

Per den 31 december 2023 har 41 000 teckningsoptioner överlåtits till medarbetare, av totalt 420 000 utgivna optioner. Endast de teckningsoptioner som har överlåtits till medarbetare inkluderas vid beräkning av utspädningseffekt. Om samtliga överlåtna optioner utnyttjas för teckning av aktier ökar antalet aktier med 80 000, från 10 758 300 aktier till 10 799 300 aktier.

Beskrivning av de fullständiga villkoren för incitamentsprogram finns på bolagets webbplats under Investor Relations.

Transaktioner med närstående

Inga transaktioner med närstående som väsentligt påverkat företagets ställning och resultat har ägt rum under perioden.

Finansiell kalender

Årsstämma	18 april 2024 kl 16.00
Delårsrapport Q1 2024	16 maj 2024 kl 08:30
Delårsrapport Q2 2024	23 augusti 2024 kl 08:30
Delårsrapport Q3 2024	8 november 2024 kl 08:30
Bokslutskommuniké 2024	februari 2025

Bolagets rapporter kommer att finnas tillgängliga på bolagets hemsida <https://ogunsen.se/investor-relations/>

Koncernens resultaträkning i sammandrag

MSEK	2023	2022	2023	2022
	okt-dec	okt-dec	jan-dec	jan-dec
Nettoomsättning	129,6	140,0	511,5	505,2
Övriga rörelseintäkter	0,6	0,5	1,5	1,3
Intäkter	130,2	140,5	513,0	506,4
Personalkostnader	- 64,2	-72,1	-266,9	-266,2
Övriga rörelsekostnader	- 51,0	-47,4	-189,2	-168,1
Avskrivningar	- 2,6	-2,5	-9,8	-9,5
Rörelseresultat, EBIT	12,5	18,6	47,1	62,6
Finansiella intäkter	0,7	0,0	1,1	0,0
Finansiella kostnader	- 0,2	-0,1	-0,7	-0,6
Resultat efter finansiella poster	13,0	18,5	47,5	62,0
Inkomstskatt	- 3,0	-4,1	-10,1	-13,1
Periodens resultat	9,9	14,4	37,3	48,9
	2023	2022	2023	2022
Rapport över övrigt totalresultat	okt-dec	okt-dec	jan-dec	jan-dec
MSEK				
Periodens resultat är samma som periodens totalresultat	9,9	14,4	37,3	48,9
Periodens resultat är i sin helhet hänförligt till moderbolagets aktieägare	9,9	14,4	37,3	48,9
Resultat per aktie				
före utspädning, SEK	0,93	1,34	3,48	4,57
efter utspädning, SEK	0,92	1,34	3,48	4,55
Genomsnittligt antal utestående aktier				
före utspädning	10 736 767	10 708 667	10 728 692	10 702 167
efter utspädning	10 743 177	10 756 211	10 739 805	10 750 143
Antal aktier vid periodens slut				
före utspädning	10 758 300	10 726 000	10 758 300	10 726 000
efter utspädning	10 743 177	10 756 211	10 743 177	10 750 143

Koncernens balansräkning i sammandrag

	2023-12-31	2022-12-31
Tillgångar		
Goodwill	10,2	10,2
Balanserade utgifter för utvecklingsarbeten	-	0,2
Materiella anläggningstillgångar	6,4	3,0
Nyttjanderättstillgångar	24,3	24,1
Uppskjuten skattefordran	0,3	0,2
Andra långfristiga fordringar	0,1	0,5
<i>Summa anläggningstillgångar</i>	41,3	38,2
Kortfristiga fordringar	78,8	89,3
Likvida medel	58,8	77,9
<i>Summa omsättningstillgångar</i>	137,6	167,2
Summa tillgångar	178,9	205,3
Eget kapital och skulder		
Eget kapital	86,0	96,0
Leasingskulder	16,4	16,7
Uppskjuten skatteskuld	0,3	0,3
<i>Summa långfristiga skulder</i>	16,7	17,0
Leasingskulder	7,8	6,5
Övriga kortfristiga skulder	68,5	85,8
<i>Summa kortfristiga skulder</i>	76,2	92,3
Summa eget kapital och skulder	178,9	205,3

Koncernens kassaflödesanalys i sammandrag

MSEK	2023	2022	2023	2022
	okt-dec	okt-dec	jan-dec	jan-dec
Rörelseresultat	12,5	18,6	47,1	62,6
Justeringar av poster som inte ingår i kassaflödet	2,2	2,0	8,2	8,9
Erhållen ränta mm	0,7	0,0	1,1	0,0
Erlagd ränta	- 0,2	- 0,1	- 0,7	- 0,6
Betald inkomstskatt	- 4,2	- 2,3	- 16,5	- 5,3
Kassaflöde från den löpande verksamheten före förändringar i rörelsekapital	11,0	18,3	39,2	65,6
Ökning(-)/minskning(+) av kortfristiga fordringar	8,8	- 7,5	10,5	- 15,4
Ökning(+)/minskning(-) av kortfristiga skulder	- 17,6	6,0	- 11,1	5,8
Kassaflöde från den löpande verksamheten	2,3	16,8	38,6	56,0
Förvärv av inventarier	- 1,8	-	- 5,7	- 2,7
Förvärv av immateriella anläggningstillgångar	-	-	-	-
Försäljning av inventarier	0,5	0,5	1,9	0,8
Kassaflöde från investeringsverksamheten	- 1,3	0,5	- 3,8	1,8
Utdelning till aktieägarna	-	-	- 48,3	- 35,3
Amortering av leasingkuld	- 1,9	- 1,9	- 6,9	- 7,4
Långfristiga fordran	-	0,0	0,5	0,0
Teckningsemission	0,9	0,8	0,9	0,8
Teckningsoptioner	-	0,0	-	0,0
Kassaflöde från finansieringsverksamheten	- 1,0	1,1	- 53,8	41,9
Periodens kassaflöde	- 0,0	16,3	- 19,0	12,2
Likvida medel vid periodens början	58,9	61,6	77,9	65,7
Likvida medel vid periodens slut	58,8	77,9	58,8	77,9

Förändring eget kapital

MSEK	2023	2022	2023	2022
	okt-dec	okt-dec	jan-dec	jan-dec
Belopp vid periodens ingång	75,2	80,8	96,0	81,6
Summa totalresultat för perioden hänförligt till moderbolagets ägare	9,9	14,4	37,3	48,9
Utdelning till moderbolagets aktieägare	0,0	0,0	-48,3	-35,3
Nyemission (TO 2020)	0,9	0,0	0,9	0,0
Nyemission (TO 2019)	0,0	0,8	0,0	0,8
Teckningsoptioner (TO 2022)	0,0	0,0	0,0	0,0
Belopp vid periodens utgång hänförligt till moderbolagets aktieägare	86,0	96,0	86,0	96,0
Totalt eget kapital vid periodens utgång	86,0	96,0	86,0	96,0

Nyckeltal

MSEK	2023	2022	2023	2022
	okt-dec	okt-dec	jan-dec	jan-dec
Nettoomsättning	129,6	140,0	511,5	505,2
Rörelseresultat, EBIT	12,5	18,6	47,1	62,6
Rörelsemarginal, %	9,6%	13,3%	9,2%	12,4%
Resultat efter skatt	9,9	14,4	37,3	48,9
Resultat per aktie före utspädning, SEK	0,93	1,34	3,48	4,57
Resultat per aktie efter utspädning, SEK	0,92	1,34	3,48	4,55
Kassaflöde från den löpande verksamheten	2,3	16,8	38,6	56,0
Avkastning på eget kapital, % ¹⁾	41,0%	55,1%	41,0%	55,1%
Avkastning på sysselsatt kapital, % ¹⁾	53,4%	69,8%	53,4%	69,8%
Soliditet, %	48,1%	46,8%	48,1%	46,8%
Eget kapital per aktie, SEK	7,99	8,95	7,99	8,95
Nettoomsättning per medarbetare ¹⁾ , TSEK	1 206	1 146	1 206	1 146
Antal medarbetare vid periodens slut	439	495	439	495
Genomsnittligt antal aktier	10 736 767	10 708 667	10 736 767	10 702 167
Före utspädning	10 736 767	10 708 667	10 736 767	10 702 167
Efter utspädning	10 743 177	10 756 211	10 739 805	10 750 143
Antal utestående aktier vid periodens slut	10 758 300	10 726 000	10 758 300	10 726 000
Före utspädning	10 758 300	10 708 667	10 758 300	10 702 167
Efter utspädning	10 743 177	10 756 211	10 739 805	10 750 143

¹⁾ Rullande 12 månader

Definitioner nyckeltal

Rörelsemarginal

Rörelseresultat dividerat med nettoomsättning.

EBITA-marginal

Rörelseresultat före av- och nedskrivning av immateriella anläggningstillgångar dividerat med nettoomsättning.

Genomsnittligt eget kapital

Genomsnitt av periodens ingående och utgående balans för eget kapital.

Avkastning på eget kapital

Resultat efter skatt dividerat med genomsnittligt eget kapital.

Genomsnittligt sysselsatt kapital

Genomsnitt av periodens ingående och utgående sysselsatt kapital.

Avkastning på sysselsatt kapital

Resultat efter finansiella poster med återläggning av räntekostnader dividerat med genomsnittligt sysselsatt kapital.

Soliditet

Eget kapital (med avdrag för latent skatt) i förhållande till balansomslutningen.

Medarbetare

Antal medarbetare inklusive underkonsulter.

Medelantal medarbetare

Antal faktiskt arbetade timmar dividerat med årsarbetstid.

Nettoomsättning per medarbetare

Nettoomsättning dividerad med medelantalet medarbetare.

Resultat per aktie

Resultat per aktie före utspädning

Resultat per aktie före utspädning beräknas genom att dividera:

- resultat hänförligt till moderföretagets aktieägare
- med ett vägt genomsnittligt antal utestående stamaktier under perioden, exklusive återköpta aktier som innehas som egna aktier av moderföretaget.

Resultat per aktie efter utspädning

För beräkning av resultat per aktie efter utspädning justeras beloppen som använts för beräkning av resultat per aktie före utspädning genom att beakta:

- Effekten, efter skatt, av utdelningar och räntekostnader på potentiella stamaktier, och
- det vägda genomsnittet av de ytterligare stamaktier som skulle ha varit utestående vid en konvertering av samtliga potentiella stamaktier.

Not 1 Redovisningsprinciper

Delårsrapporten har upprättats enligt IAS 34 Delårsrapportering samt Årsredovisningslagen. De redovisningsprinciper och beräkningsmetoder som tillämpats för koncernen överensstämmer med de redovisningsprinciper och beräkningsmodeller som användes vid upprättandet av Ogunsens årsredovisning för 2022. Nya eller reviderade IFRS samt tolkningsuttalanden för IFRIC har inte haft någon materiell effekt på koncernens resultat, ställning och upplysningar.

Not 2 Segmentsrapportering

Koncernens högste verkställande beslutsfattare utgör av den verkställande direktören, som använder sig av EBIT vid bedömning av rörelsesegmentens resultat.

Koncernens verksamhet styrs och rapporteras utifrån rörelsesegmenten:

Konsultuthyrning- Uthyrning av konsulter till kundföretag avseende egna anställda medarbetare eller anlitate underkonsulter med eget bolag.

Rekrytering- Hel eller delar av rekryteringsprocess till kundföretag, omfattar även rådgivning, second opinion, tester etc. samt s.k. överköp från tidigare anställda konsulter till kundföretag.

I "Övrigt" ingår främst intäkter hänförliga till försäljning av anläggningstillgångar samt vidarefakturerade kostnader till kundföretag.

Belopp i MSEK

2023-10-01 - 2023-12-31				
	Konsultuthyrning	Rekrytering	Övrigt	Koncernen
Intäkter	116,1	13,5	0,6	130,2
Summa intäkter	116,1	13,5	0,6	130,2
EBIT	7,0	5,4	-	12,5
Finansiella poster			0,5	0,5
Resultat före skatt	7,0	5,5	0,5	13,0

2022-10-01 - 2022-12-31				
	Konsultuthyrning	Rekrytering	Övrigt	Koncernen
Intäkter	123,5	16,5	0,5	140,5
Summa intäkter	123,5	16,5	0,5	140,5
EBIT	12,9	5,7	-	18,6
Finansiella poster			-0,1	-0,1
Resultat före skatt	12,9	5,7	-0,1	18,5

2023-01-01 - 2023-12-31				
	Konsultuthyrning	Rekrytering	Övrigt	Koncernen
Intäkter	461,7	49,9	1,5	513,0
Summa intäkter	461,7	49,9	1,5	513,0
EBIT	29,9	17,2	-	47,1
Finansiella poster			0,4	0,4
Resultat före skatt	29,9	17,2	0,4	47,5

2022-01-01 - 2022-12-31				
	Konsultuthyrning	Rekrytering	Övrigt	Koncernen
Intäkter	443,8	61,3	1,3	506,4
Summa intäkter	443,8	61,3	1,3	506,4
EBIT	38,8	23,7	-	62,6
Finansiella poster			-0,6	-0,6
Resultat före skatt	38,8	23,7	-0,6	62,0

Alla intäkter (baserat på var kunden är lokaliserad) finns i Sverige.

Alla anläggningstillgångar är lokaliserade i Sverige (fördelat på tillgångens fysiska placering).

Ogusten har ingen enskild kund som överstiger 10 % av omsättningen.

Kalendarium 2024

Årsstämma	18 april 2024 kl. 16.00
Delårsrapport Q1 2024	16 maj 2024 kl. 08:30
Delårsrapport Q2 2024	23 augusti 2024 kl. 08:30
Delårsrapport Q3 2024	8 november 2024 kl. 08:30
Bokslutskommuniké 2024	februari 2025

Rapporter publiceras på Ogunsen:s webbplats; <https://ogunsen.se/investor-relations/finansiella-rapporter/>

Styrelsen och verkställande direktören intygar härmed att bokslutskommunikén för 2023 ger en rättvisande översikt av moderbolagets och koncernens verksamhet, ställning och resultat samt beskriver väsentliga risker och osäkerhetsfaktorer som moderbolaget och de företag som ingår i koncernen står inför.

Stockholm den 23 februari 2024

Per Ogunro
Styrelseordförande

Fredrik Lidberg
Styrelseledamot

Richard Hellekant
Styrelseledamot

Ingrid Engström
Styrelseledamot

Claes Ruthberg
Styrelseledamot

Sofia Högman
Styrelseledamot

Kent Sangler
Verkställande direktör

Frågor gällande denna delårsrapport besvaras av:
Verkställande Direktör Kent Sangler
Tel: 070-557 73 90
Kent.sangler@ogunsen.se

Ogunsen AB
Humlegårdsgatan 20, 4 tr.
Box 7420
103 91 Stockholm

<https://ogunsen.se/>
Tel: 08-407 55 00
Org nr: 556443-2929

Certified Advisor
Avanza
Box 1399
111 39 Stockholm

www.avanza.se
E-post: ca@avanza.se
Tel: 08-409 421 20

Ogunsen är moderbolaget i en koncern som ska förse näringslivet med kompetens. Genom olika varumärken inom specifika nischer tillgodoser vi organisationers behov. Med ett modernt arbetssätt och tankar i framkant underlättar vi utvecklingen på arbetsmarknaden. Sedan 1993 har koncernen byggt upp ett brett kontaktnät inom näringslivet där personlig service och kvalitet är utmärkande. Koncernen består av moderbolaget Ogunsen, samt de fyra dotterbolagen SJR in Sweden, SJR IT, Ogunsen Executive Search och Wes. Vi har kontor i Stockholm, Uppsala, Göteborg, Malmö och Helsingborg. Ogunsen är noterat på Nasdaq First North Growth Market och bolagets Certified Advisor är Avanza Bank Corporate Finance. Läs mer om oss på www.ogunsen.se