



# Delårsrapport

## januari–mars 2026

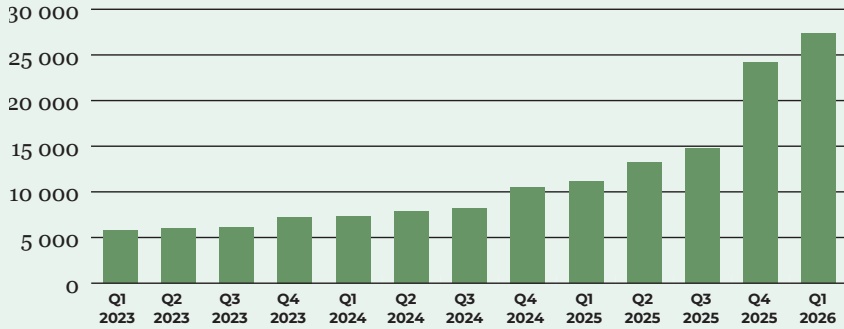
BRIOX AB (PUBL)



▶ Briox är AI-företaget inom ekonomi som hjälper våra kunder att tjäna mer pengar.

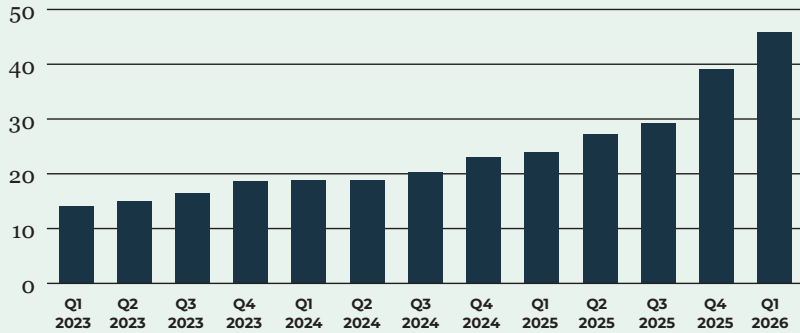
# Q1 Highlights

## Kontrakterade kunder



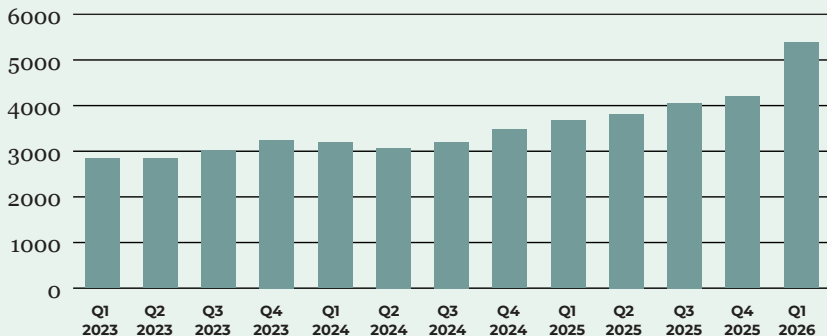
**27 357 st** +146%

## Annual Recurring Revenue, Mkr



**45,8 Mkr** +91%

## Omsättning, tkr



**5 382 Tkr** +46%

# Kvartalet i korthet

## Januari – mars 2026

- ARR vid kvartalets utgång uppgick till 45,8 (23,9) msek.
- Antalet kunder vid kvartalets utgång uppgick till 27 357 (11 134) st.
- Nettoomsättningen för Q1-26 uppgick till 5 382 (3 676) tkr.
- EBITDA uppgick till -3 646 (-2 586) tkr.
- Periodens resultat före skatt uppgick till -9 562 (-5 538) tkr.
- Resultat per aktie uppgick till -0,12 (-0,08) kr
- Kassaflödet från den löpande verksamheten var -5 385 (-4 523) tkr. Under kvartalet återbetalades hälften av anstånd till Skatteverket med 2,5 msek. Exklusive återbetalning uppgick denna till -2 885 tkr.

## Väsentliga händelser under perioden

- Aktieägarträffar som attraherade över 200 personer.
- Briox expanderade sitt erbjudande till Malaysia.
- Antalet kunder i Briox passerade en viktig milstolpe för Bolaget, 27 000.
- Flera produktsläpp som förstärkt positionen som ledande AI-bolaget inom ekonomi.

## Väsentliga händelser efter periodens slut

- Förvärv av Selma.ai för att bredda erbjudandet bortom ekonomihantering.
- Briox förstärkte organisationen med Rasmus Solhelm VP Growth Lennart.ai, som har långtgående erfarenhet från liknande roller.

# Vd Mikael Lindblom har ordet

## Vi stärker positionen som AI-bolaget för ekonomi

När vi blickar tillbaka på det gångna kvartalet och framåt mot resten av 2026 är en sak tydligare än någonsin: Briox är AI-bolaget för ekonomi. Inte bara som en ambition eller ett löfte, utan som en konkret verklighet som syns i våra siffror, våra produkter och den position vi nu har etablerat på marknaden. AI etablerar sig snabbt i alla verksamheter och det är de mest innovativa och snabbväxande bolagen som kommer att belönas. Vi är det ledande.

## Starka tillväxtsiffror

Tillväxten har tagit nya höjder. Antalet kunder ökar rekordsnabbt och uppgår vid kvartalets slut till 27 357 (11 134) vilket motsvarar en tillväxt om 146 % och bekräftar att efterfrågan på alla våra erbjudanden är högre än någonsin. ARR uppgick vid kvartalets slut till 45,8 (23,9) msek, en ökning med 91 % mot föregående år. Det är siffror vi är stolta över och som visar att vi bygger en stark och skalbar affär med återkommande intäkter. Varje år gör vi en valutajustering på vår kundstock eftersom vi har majoriteten av våra intäkter fortfarande i EUR. Påverkan på ARR stocken uppgår till -1,5 msek i kvartalet och justeras även bakåt i tiden. Intäkterna ökar med 46 %, uppgående till 5,4 (3,7) msek och vi ser att vi börjar få fart på våra intäkter som vi så länge har pratat om. Under året ser jag att alla våra erbjudanden kommer att bidra till tillväxten.

## Positionering och erbjudanden

Under perioden har vi fortsatt att stärka och bredda vårt erbjudande. Lerry.ai befäster sin position som den ledande AI-assistenten för ekonomer och redovisningsbyråer, med löpande produktuppdateringar som gör verktyget ännu kraftfullare. Vi ser också ett starkt mottagande på den malaysiska marknaden där vi nyligen tog våra första steg. Framåt håller vi ett högt tempo i produktutvecklingen för att säkerställa att vi fortsätter vara ledande, och senare i vår lanserar vi Lennart som är den första AI-bokföringen för soloföretaget. Det är ett erbjudande vi är övertygade

om kommer att fylla ett stort behov. Vi ser en mycket spännande vår framför oss. Med flera produktnyheter på gång, fortsatt expansion och ett erbjudande som blir starkare för varje kvartal.

## Förvärv av Selma

Under kvartalet inledde vi dialoger med Selma.ai och dess grundare. Förvärvet slutfördes precis vid kvartalsskiftet, vilket är ett viktigt strategiskt steg för Briox. Med Selma.ai i vår portfölj expanderar vi vårt erbjudande bortom ekonomihantering och in i ett nytt område: AI-driven försäljning. Det är ett naturligt nästa steg för ett bolag som vill hjälpa sina kunder att tjäna mer pengar, inte bara hantera sin ekonomi mer effektivt. Förvärvet stärker vår position som en bred AI-plattform för affärs- och ekonomiprocesser och öppnar upp för ett stort nytt kundsegment.

Med ett starkt och breddat erbjudande, en tydlig plan och ett team som levererar i högt tempo är vi väl positionerade för fortsatt tillväxt. För att accelerera ytterligare arbetar vi kontinuerligt med att stärka organisationen, nyligen rekryteringen av Rasmus som VP Growth för Lennart.ai, ett tillskott som speglar vår ambition att hela tiden bygga ett ännu starkare team. Vi håller blicken stadigt mot våra högt uppsatta mål, och varje dag tar vi konkreta steg i den riktningen.



**Mikael Lindblom**

CEO

*Briox AB (publ)*

# Marknadsöversikt

Med Lerry.ai och Selma.ai expanderar marknaden till att inkludera ytterligare miljontals bolag runt om i världen och rör sig mot större företag.

Inom hela EU uppgår antalet små och medelstora företag (SME) till cirka 40 miljoner, varav cirka 90 % är så kallade Micro SME-företag med färre än tio anställda. Denna struktur är likartad på Briox kärnmarknader, både i Europa och internationellt.

Den långsiktiga trenden drivs av följande faktorer:

- Intensifierad digitalisering – växande behov av automatisering inom redovisning och affärssystem.
- AI – revolutionerar alla marknader och yrken. Men redovisningsbranschen har varit långsam i starten. Detta skapar totalt sett en attraktiv position för Briox att växa vidare med det tydliga erbjudandet – att ekonomiska vara enkelt, och med Briox tjänar alla mer pengar!
- Nystartade bolag – runt 200 000 bolag genomgår förändringar varje år enbart i Sverige, varav cirka 70 000 helt nystartade och resterande ombildningar, många av dem soloföretag med behov av de tjänster som Briox erbjuder.



Källa: Statista

# Briox affär

## Affärsidé och modell

Briox affärsidé är att göra ekonomin enkel, lönsam och intelligent. Både för de företag som traditionellt fallit mellan stolarna: soloföretagare oach mikrobolag som är för små för fullskaliga ERP-system och för större företag, blir ekonomin enklare och säkrare att hantera med hjälp av Briox AI-verktyg.

Genom en AI-first plattform som täcker hela ekonomiflödet, från löpande bokföring och fakturering till deklaration och automatiserad rådgivning, ersätter Briox de manuella processer och separata verktyg som idag kostar dessa företagare tid och pengar de inte har råd att slösa med. Briox bygger inte bara ett bokföringssystem. Bolaget bygger det system som varje litet bolag behöver men aldrig haft råd att köpa, och som redovisningsbyrån kan leverera lönsamt för första gången.

## Intäkterna baseras på återkommande abonnemang från tre kundsegment:

1. Redovisningsbyråer och deras minsta kunder
2. Soloföretagare
3. Ekonomifunktioner på företag

Strukturen skapar operativ hävstång och stigande marginaler i takt med att de olika erbjudandena växer och mognar.



# Finansiell översikt

## Aktuell period januari – mars 2026

Den externa nettoomsättningen för första kvartalet 2026 uppgick till 5 382 (3 676) tkr. Under perioden aktiverades arbete för egen räkning för utveckling och anpassning av programvaran med 5 591 (2 458) tkr.

Övriga externa kostnader om 5 659 (3 193) tkr avser till största del driftskostnader, marknads- och försäljningskostnader.

Avskrivningarna av aktiverade utvecklingsutgifter uppgår till 5 875 (2 988) tkr varav avskrivning på Goodwill och övervärden uppgår till 2 595 (0) tkr. Tiden på avskrivningarna finns under Not 1 i årsredovisningen.

Personalkostnaderna uppgick till -8 972 (-5 562) tkr. Ökningen är främst hänförd till investeringar i sälj- och utvecklingsorganisationen.

EBITDA uppgick till -3 646 (-2 586) tkr.

Rörelseresultatet uppgick till -9 521 (-5 574) tkr. Periodens resultat före skatt uppgick till -9 562 (-5 538) tkr.

Resultat per aktie hänförligt till moderbolagets aktieägare uppgick till -0,12 (-0,08) kr.

## Kassaflöde och finansiell ställning

Kassaflödet från den löpande verksamheten uppgick under kvartalet till -5 385 (-4 523) tkr. Under kvartalet betalades en del av tidigare anstånd till Skatteverket om 2,5 msek. Exkl. delbetalningen uppgick det löpande kassaflödet till -2 885 tkr.

Det egna kapitalet uppgick vid periodens utgång till 94 807 (43 229) tkr. Antalet aktier uppgick till 76 058 911 st.

Per den 31 mars 2026 uppgick de långfristiga skulderna till 3 103 (4 931) tkr och de kortfristiga skulderna uppgick till 10 710 (7 584) tkr. Avsättningarna uppgick till 5 016 (0) tkr.

Likvida medel uppgick till 20 654 (20 692) tkr och soliditeten var 84 (78) procent vid periodens utgång.

## Investeringar och avskrivningar

Investeringarna i immateriella tillgångar under perioden uppgick till 5 591 (2 458) tkr och avskrivningarna uppgick till 5 875 (2 988) tkr varav avskrivning på Goodwill och övervärden uppgår till 2 595 (0) tkr.



# Övrig information

## Fakta om Briox aktie

Marknadsplats: NGM Nordic SME  
 Namn: Briox AB  
 Kortnamn: BRIX  
 ISIN-kod: SE0008588131  
 Antal aktier: 76 058 911  
 Antal röster: 76 058 911  
 Kvotvärde: 0,3 SEK  
 Antal aktieägare: 3 919

## Finansiell kalender

12 maj - Årsstämma  
 23 Juli - Delårsrapport Q2 2026  
 22 Oktober - Delårsrapport Q3 2026

## Beräkning av ARR

ARR består av samtliga fasta avtalsintäkter som avser aktiva kundavtal för de kommande 12 månaderna från den sista dagen i kvartalet. Avtalsintäkterna räknas om från lokal valuta till förutbestämd konstant valutakurs som sätts utifrån Riksbankens genomsnittskurs föregående år.

## Transaktioner med närstående

Inga materiella transaktioner med närstående har skett under perioden.

## Redovisnings- och värderingsprinciper

Denna delårsrapport har upprättats i enlighet med BFNAR 2012:1 årsredovisning och koncernredovisning (K3).

## Medarbetare

Per den 31 mars 2026 var antalet heltidsanställda i koncernen 37 personer varav 15 arbetar med utveckling av Briox programvara.

## Väsentliga risker och osäkerhetsfaktorer

Briox verksamhet och resultat påverkas av en rad yttre och inre faktorer. Företagsledningen arbetar kontinuerligt med att identifiera risker och med att bedöma hur respektive risk ska hanteras. Riskerna kan delas in i finansiella risker, marknadsrelaterade, och verksamhetsrelaterade. För en utförligare beskrivning av dessa risker se Briox årsredovisning 2025.

Delårsrapporten har inte varit föremål för granskning av bolagets revisorer.

## Växjö den 23 april 2026

Briox AB (publ)  
 Styrelsen

De tio största aktieägarna per den 31 mars 2026	Antal aktier	Andel %
Monitor ERP AB	10 650 000	14,0%
Skandinaviska Enskilda Banken AB	9 219 613	12,1%
Mikael Lindblom, via bolag och privat	7 928 202	10,4%
Martin Jönsson, via bolag och privat	6 316 737	8,3%
Kent Jacobsson, via bolag och privat	5 199 065	6,8%
Jörgen Persson	2 800 000	3,7%
Avanza	2 322 520	3,1%
Johannes Klintenheim, via TJ Gruppen och privat	2 319 595	3,0%
Swedbank	1 406 576	1,8%
Klas Bengtsson	1 050 000	1,4%
<b>De 10 största ägarna</b>	<b>49 212 308</b>	<b>64,7%</b>
Övriga	26 846 603	35,3%
<b>Summa aktier</b>	<b>76 058 911</b>	<b>100,0%</b>

**KONCERNENS RAPPORT ÖVER RESULTATET, TKR**

	<b>26-01-01 -26-03-31</b>	<b>25-01-01 -25-03-31</b>	<b>25-01-01 -25-12-31</b>
Nettoomsättning	5 382	3 676	15 706
Aktiverat arbete för egen räkning	5 591	2 458	14 689
Övriga rörelseintäkter	13	34	119
<b>Summa rörelseintäkter</b>	<b>10 985</b>	<b>6 169</b>	<b>30 514</b>
Övriga externa kostnader	-5 659	-3 193	-16 028
Personalkostnader	-8 972	-5 562	-26 062
Avskrivningar och nedskrivningar	-5 875	-2 988	-14 299
<b>Summa rörelsekostnader</b>	<b>-20 506</b>	<b>-11 743</b>	<b>-56 389</b>
<b>Rörelseresultat</b>	<b>-9 521</b>	<b>-5 574</b>	<b>-25 875</b>
Finansiella intäkter	48	36	61
Finansiella kostnader	-89	0	-36
<b>Summa finansiella poster</b>	<b>-41</b>	<b>36</b>	<b>25</b>
<b>Resultat efter finansiella poster</b>	<b>-9 562</b>	<b>-5 538</b>	<b>-25 850</b>
Skatt på årets resultat	0	0	-1
Uppskjuten skatt	224	0	137
<b>Periodens resultat</b>	<b>-9 337</b>	<b>-5 538</b>	<b>-25 714</b>
<b>Periodens nettoresultat hänförligt till:</b>			
Moderbolagets aktieägare	-9 337	-5 538	-25 714
Resultat per aktie före och efter utspädning, kr	-0,12	-0,08	-0,36
Genomsnittligt antal aktier under perioden	76 058 911	66 609 915	70 469 913
Antal aktier vid periodens utgång	76 058 911	66 609 915	76 058 911

**KONCERNENS RAPPORT ÖVER FINANSIELL STÄLLNING, TKR**

	2026-03-31	2025-03-31	2025-12-31
<b>TILLGÅNGAR</b>			
<i>Anläggningstillgångar</i>			
<b>Immateriella anläggningstillgångar</b>			
Balanserade utvecklingskostnader	60 705	31 284	59 484
Goodwill	27 414	0	28 919
<b>Summa immateriella anläggningstillgångar</b>	<b>88 118</b>	<b>31 284</b>	<b>88 403</b>
<b>Materiella anläggningstillgångar</b>			
Inventarier	0	0	0
<b>Summa materiella anläggningstillgångar</b>	<b>0</b>	<b>0</b>	<b>0</b>
<b>Summa anläggningstillgångar</b>	<b>88 118</b>	<b>31 284</b>	<b>88 403</b>
<i>Omsättningstillgångar</i>			
Kundfordringar	3 064	1 515	2 000
Övriga fordringar	964	1 863	775
Förutbetalda kostnader och upplupna intäkter	836	392	574
<b>Summa kortfristiga fordringar</b>	<b>4 863</b>	<b>3 769</b>	<b>3 349</b>
Kassa och bank	20 654	20 692	31 548
<b>Summa omsättningstillgångar</b>	<b>25 517</b>	<b>24 461</b>	<b>34 897</b>
<b>SUMMA TILLGÅNGAR</b>	<b>113 635</b>	<b>55 745</b>	<b>123 300</b>

**KONCERNENS RAPPORT ÖVER FINANSIELL STÄLLNING, FORTS**

	2026-03-31	2025-03-31	2025-12-31
<b>EGET KAPITAL OCH SKULDER</b>			
<i>Eget kapital</i>			
Aktiekapital	23 105	20 235	23 105
Ej registrerat aktiekapital	0	873	0
Övrigt tillskjutet kapital	354 617	275 969	354 617
Reserver	-126	-1 495	-136
Balanserat resultat inklusive årets resultat	-282 789	-252 353	-274 002
<b>Summa eget kapital</b>	<b>94 807</b>	<b>43 229</b>	<b>103 584</b>
<b>Avsättningar</b>			
Uppskjuten skatt	5 016	0	5 240
<b>Summa avsättningar</b>	<b>5 016</b>	<b>0</b>	<b>5 240</b>
<b>Långfristiga skulder</b>			
Övriga skulder	2 465	4 931	2 465
Skulder till kreditinstitut	637	0	455
<b>Summa långfristiga skulder</b>	<b>3 103</b>	<b>4 931</b>	<b>2 920</b>
<b>Kortfristiga skulder</b>			
Förskott från kunder	83	66	75
Skulder till kreditinstitut	0	165	235
Leverantörsskulder	794	990	1 237
Övriga skulder	1 980	1 669	4 564
Upplupna kostnader och förutbetalda intäkter	7 716	4 694	5 444
<b>Summa kortfristiga skulder</b>	<b>10 710</b>	<b>7 584</b>	<b>11 555</b>
<b>SUMMA EGET KAPITAL OCH SKULDER</b>	<b>113 635</b>	<b>55 745</b>	<b>123 300</b>

**KONCERNENS KASSAFLÖDESANALYS, TKR**

	26-01-01 -26-03-31	25-01-01 -25-03-31	25-01-01 -25-12-31
Kassaflöde från den löpande verksamheten före förändringar i rörelsekapital	-3 125	-2 550	-11 551
Förändringar i rörelsekapital	-2 261	-1 973	-855
<b>Kassaflöde från den löpande verksamheten</b>	<b>-5 385</b>	<b>-4 523</b>	<b>-12 406</b>
Kassaflöde från investeringsverksamheten	-5 591	-2 458	-12 961
Kassaflöde från finansieringsverksamheten	84	12 027	41 267
<b>Periodens kassaflöde</b>	<b>-10 892</b>	<b>5 046</b>	<b>15 900</b>
Likvida medel vid periodens början	31 548	15 648	15 647
Likvida medel vid periodens slut	20 654	20 692	31 547
	<b>-10 892</b>	<b>5 046</b>	<b>15 900</b>

**KONCERNENS RAPPORT ÖVER FÖRÄNDRING I EGET KAPITAL**

	Aktiekapital	Övrigt tillskjutet kapital	Omräknings- reserver	Balanserat resultat	Summa
<b>Ingående balans 1 januari 2025</b>	<b>20 235</b>	<b>265 453</b>	<b>-438</b>	<b>-248 532</b>	<b>36 719</b>
Nyemission	1 574	39 926	-	-	41 500
Emissionskostnader	-	-335	-	-	-335
Apportemission	1 296	49 573	-	-	50 869
Teckningsoptionsprogram	-	-	-	1 062	1 062
Omräkningsdifferenser	-	-	302	-818	-516
Årets resultat	-	-	-	-25 714	-25 714
<b>Utgående balans 31 december 2025</b>	<b>23 105</b>	<b>354 617</b>	<b>-136</b>	<b>-274 002</b>	<b>103 584</b>
<b>Ingående balans 1 januari 2026</b>	<b>23 105</b>	<b>354 617</b>	<b>-136</b>	<b>-274 002</b>	<b>103 584</b>
Nyemissioner	-	-	-	-	-
Emissionskostnader	-	-	-	-	-
Apportemission	-	-	-	-	-
Teckningsoptionsprogram	-	-	-	561	561
Omräkningsdifferenser	-	-	10	-10	0
Periodens resultat	-	-	-	-9 337	-9 337
<b>Summa</b>	<b>23 105</b>	<b>354 617</b>	<b>-126</b>	<b>-282 789</b>	<b>94 807</b>
<b>Utgående balans 31 mars 2026</b>	<b>23 105</b>	<b>354 617</b>	<b>-126</b>	<b>-282 789</b>	<b>94 807</b>

**MODERBOLAGETS RESULTATRÄKNING, TKR**

	<b>26-01-01 -26-03-31</b>	<b>25-01-01 -25-03-31</b>	<b>25-01-01 -25-12-31</b>
Nettoomsättning	504	420	4 891
Aktiverat arbete för egen räkning	4 733	2 458	13 499
Övriga rörelseintäkter	18	70	398
<b>Summa rörelseintäkter</b>	<b>5 254</b>	<b>2 948</b>	<b>18 788</b>
Övriga externa kostnader	-3 743	-2 126	-10 683
Personalkostnader	-5 993	-4 172	-19 122
Avskrivningar	-3 206	-2 988	-12 370
<b>Summa rörelsekostnader</b>	<b>-12 943</b>	<b>-9 287</b>	<b>-42 175</b>
<b>Rörelseresultat</b>	<b>-7 688</b>	<b>-6 338</b>	<b>-23 388</b>
Resultat från andelar i koncernföretag	-32	-107	-2 118
Finansiella intäkter	44	32	47
Finansiella kostnader	-77	0	-5
<b>Summa finansiella poster</b>	<b>-65</b>	<b>-75</b>	<b>-2 075</b>
<b>Resultat efter finansiella poster</b>	<b>-7 753</b>	<b>-6 414</b>	<b>-25 463</b>
Skatt på årets resultat	0	0	0
<b>Periodens resultat</b>	<b>-7 753</b>	<b>-6 414</b>	<b>-25 463</b>

**MODERBOLAGETS BALANSRÄKNING, TKR**

	2026-03-31	2025-03-31	2025-12-31
<b>Immateriella anläggningstillgångar</b>			
Balanserade utvecklingskostnader	34 470	31 284	32 943
<b>Summa immateriella anläggningstillgångar</b>	<b>34 470</b>	<b>31 284</b>	<b>32 943</b>
<b>Finansiella anläggningstillgångar</b>			
Andelar i koncernföretag	61 858	9 182	61 858
Fordringar på koncernföretag	1 000	0	1 000
<b>Summa finansiella anläggningstillgångar</b>	<b>62 858</b>	<b>9 182</b>	<b>62 858</b>
<b>Materiella anläggningstillgångar</b>			
Inventarier	0	0	0
<b>Summa materiella anläggningstillgångar</b>	<b>0</b>	<b>0</b>	<b>0</b>
<b>Summa anläggningstillgångar</b>	<b>97 328</b>	<b>40 466</b>	<b>95 801</b>
<i>Omsättningstillgångar</i>			
<b>Kortfristiga fordringar</b>			
Kundfordringar	74	0	26
Fordringar hos koncernföretag	0	731	0
Aktuella skattefordringar	592	0	162
Övriga fordringar	234	1 411	374
Förutbetalda kostnader och upplupna intäkter	813	373	525
<b>Summa kortfristiga fordringar</b>	<b>1 713</b>	<b>2 515</b>	<b>1 086</b>
Kassa och bank	14 006	15 793	25 229
<b>Summa omsättningstillgångar</b>	<b>15 718</b>	<b>18 308</b>	<b>26 315</b>
<b>SUMMA TILLGÅNGAR</b>	<b>113 047</b>	<b>58 774</b>	<b>122 116</b>

**MODERBOLAGETS BALANSRÄKNING, TKR, FORTS**

	2026-03-31	2025-03-31	2025-12-31
<b>Eget kapital</b>			
Aktiekapital	23 105	20 235	23 105
Ej registrerat aktiekapital	0	873	0
Fond för utvecklingsutgifter	34 470	31 284	32 943
Fria reserver	54 639	3 733	81 101
Periodens resultat	-7 753	-6 414	-25 463
<b>Summa eget kapital</b>	<b>104 462</b>	<b>49 711</b>	<b>111 686</b>
<b>Långfristiga skulder</b>			
Övriga skulder	2 465	4 931	2 465
<b>Summa långfristiga skulder</b>	<b>2 465</b>	<b>4 931</b>	<b>2 465</b>
<b>Kortfristiga skulder</b>			
Skulder till kreditinstitut	40	165	16
Leverantörsskulder	932	799	1 337
Skulder till koncernföretag	1 611	142	575
Övriga skulder	0	569	3 220
Aktuella skatteskulder	302	15	142
Upplupna kostnader och förutbetalda intäkter	3 231	2 442	2 674
<b>Summa kortfristiga skulder</b>	<b>6 116</b>	<b>4 132</b>	<b>7 965</b>
<b>SUMMA EGET KAPITAL OCH SKULDER</b>	<b>113 047</b>	<b>58 774</b>	<b>122 116</b>

**MODERBOLAGETS KASSAFLÖDESANALYS, TKR**

	26-01-01 -26-03-31	25-01-01 -25-03-31	25-01-01 -25-12-31
Kassaflöde från den löpande verksamheten före förändringar i rörelsekapital	-4 018	-3 318	-11 257
Förändringar i rörelsekapital	-2 499	-481	2 899
<b>Kassaflöde från den löpande verksamheten</b>	<b>-6 517</b>	<b>-3 799</b>	<b>-8 358</b>
Kassaflöde från investeringsverksamheten	-4 733	-2 458	-17 335
Kassaflöde från finansieringsverksamheten	25	12 164	41 036
<b>Periodens kassaflöde</b>	<b>-11 223</b>	<b>5 907</b>	<b>15 343</b>
Likvida medel vid periodens början	25 229	9 886	9 886
Likvida medel vid periodens slut	14 006	15 793	25 228
	<b>-11 223</b>	<b>5 907</b>	<b>15 343</b>

**BRIOX AB (PUBL)**

Briox

Södra Järnvägsgatan 4 A

352 29 Växjö

Telefon: +46 470-32 20 00

E-post: [info@briox.se](mailto:info@briox.se)

[www.briox.se](http://www.briox.se)

