



# LeoVegas

## MOBILE GAMING GROUP

LeoVegas vision och position är "King of Casino". Den globala koncernen LeoVegas Mobile Gaming Group erbjuder spel på Casino, Live Casino, Bingo och Sport. Moderbolaget LeoVegas AB (publ.) är placerat i Sverige och den operativa verksamheten är i huvudsak baserad på Malta. Bolagets aktier är listade på Nasdaq Stockholm.

Mer om LeoVegas på [www.lovegasgroup.com](http://www.lovegasgroup.com)

## KVARTALSRAPPORT 1 JANUARI – 31 MARS 2022

### FÖRSTA KVARTALET 2022: 1 JANUARI – 31 MARS

- Intäkterna ökade med 2 procent till 98,5 MEUR (96,7). Den organiska tillväxten i lokala valutor var 0 procent. Exklusive Nederländerna ökade intäkterna med 9 procent.
- Antalet deponerande kunder uppgick till 455 843 (462 386), en minskning med 1 procent.
- Spelintäkter netto (NGR) från reglerade marknader och från marknader där bolaget betalar lokal spelskatt uppgick till 71 procent (65) av total NGR. Inklusive Ontario, som reglerades efter kvartalets slut, är andelen 74 procent.
- EBITDA uppgick till 14,1 MEUR (10,4) vilket motsvarar en marginal om 14,4 procent (10,8).
- Justerad EBIT uppgick till 10,9 MEUR (8,2) vilket motsvarar en justerad EBIT-marginal om 11,0 procent (8,5). Rapporterad EBIT uppgick till 9,6 MEUR (3,7).
- Resultat per aktie uppgick till -0,07 EUR (0,02) både före och efter utspädning medan justerat resultat per aktie uppgick till 0,09 EUR (0,07).

KEUR	Jan-Mar 2022	Jan-Mar 2021	Δ, %	2021
<b>Intäkter</b>	<b>98 510</b>	<b>96 726</b>	<b>2%</b>	<b>391 171</b>
EBITDA	14 144	10 439	35%	43 351
<b>Justerad EBITDA</b>	<b>14 144</b>	<b>10 946</b>	<b>29%</b>	<b>44 614</b>
Justerad EBITDA marginal (%)	14,4%	11,3%	27%	11,4%
Justerad EBIT	10 870	8 236	32%	32 868
Justerad EBIT marginal (%)	11,0%	8,5%	30%	8,4%
Resultat per aktie före utspädning (EUR)	(0,07)	0,02	-438%	0,11
<b>Justerat resultat per aktie före utspädning (EUR)</b>	<b>0,09</b>	<b>0,07</b>	<b>34%</b>	<b>0,27</b>
<b>Kassaflöde från den löpande verksamheten</b>	<b>15 132</b>	<b>12 744</b>	<b>19%</b>	<b>45 856</b>
Antal nya deponerande kunder (NDC)	174 751	186 510	-6%	724 990
Antal återkommande kunder (RDC)	281 092	275 876	2%	405 917

### HÄNDELSER UNDER KVARTALET

- LeoVegas registrerades som speloperatör i den kanadensiska provinsen Ontario, vilket är ett steg i tillståndsprousen att få bedriva spel i reglerad miljö i Ontario. Den fjärde april omreglerades spelmarknaden och varumärkena LeoVegas och Royal Panda nylanserades samma dag som marknaden öppnades.
- LeoVegas öppnar två nya tech-hubbar, en i Warszawa och en i Malaga. Planen är att rekrytera uppemot 100 utvecklare till kontoren de kommande två åren.
- LeoVegas betalade ut den fjärde utdelningen (3,8 MEUR) av totalt fyra till moderbolagets aktieägare i januari.

### HÄNDELSER EFTER KVARTALET SLUT

- Preliminära intäkter i april uppgick till 34,0 MEUR (32,6), vilket motsvarar en tillväxt på 4 procent och 12 procent exkluderat Nederländerna.
- Under kvartalet har resultaträkningen belastats med en inkomstskatt för tidigare år om 14,9 MEUR. Skatten är hänförlig till koncernens dotterbolag Royal Panda, avseende åren 2015–2018, och är ett resultat av den skatterevison som tidigare har kommunicerats. Beloppet har med rimlig säkerhet fastställts per rapportperiodens slut och har därmed redovisats som inkomstskatt under kvartalet.
- Dotterbolaget Blue Guru Games lanserade den 21 april sitt första spel The Nemean Lion. Spelet finns tillgängligt hos flera välkända operatörer. Under året kommer studion även lansera spel på den amerikanska marknaden.
- LeoVegas vann priserna "Online Casino of the Year" på Global Gaming Awards samt "Online Gaming Operator" på International Gaming Awards.
- LeoVegas har, via LeoVentures, valt att utnyttja sin option för att utöka ägandet i CasinoGrounds till 80 procent från tidigare 51 procent. Transaktionen väntas slutföras under det andra kvartalet.

- LeoVegas har, via LeoVentures, ökat ägandet i e-sport betting operatören Pixel.bet till 90 procent från tidigare 85 procent.
- I kallelsen till årsstämman den 19 maj föreslås bland annat en höjd utdelning till 1,68 SEK per aktie (1,60), att utbetalas vid fyra tillfällen under kommande tolv månaders period. Fullständig kallelse finns på bolagets hemsida.

**VD-ORD***“Hög lönsamhet och 44 procent tillväxt i sportvertikalen”***FÖRSTA KVARTALET**

LeoVegas har börjat året stabilt och under det första kvartalet växte intäkterna med 2 procent. Exkluderat Nederländerna var tillväxten 9 procent. Tillväxten i sportvertikalen var hela 44 procent under kvartalet, främst drivet av varumärket Expekt. Vi rapporterar samtidigt en hög lönsamhet där EBITDA resultatet ökar med 35 procent jämfört med samma period föregående år. Den förbättrade EBITDA-marginalen på 14,4 procent förklaras främst av förbättrade betalnings- och leverantörsvillkor samt lägre marknadsföringsinvesteringar. Dessa faktorer har mer än väl kompensert för ökade personalkostnader inom främst produkt och teknik, samt kostnader kopplade till strategiska projekt såsom USA-lanseringen. Resultatet påvisar sammantaget den skalbarhet som finns i vår affärsmodell.

Marknadsföringskostnader i relation till intäkter uppgick till 30,3 procent under kvartalet och är den lägsta siffran sedan det andra kvartalet 2020. Vår marknadsföringsstrategi är att vi konsekvent arbetar med att optimera våra marknadsföringsinvesteringar baserat på datadrivna beslut. Vi förväntar oss en viss ökning av våra marknadsföringsinvesteringar under det andra kvartalet, kopplat bland annat till den nyligen reglerade kanadensiska provinsen Ontario där vi har höga tillväxtambitioner.

**PRODUKT OCH TEKNIK**

Att investera och ständigt vara innovativa inom Produkt- och Teknikområdet är ett måste för att vi ska fortsätta ligga i framkant i spelindustrin. Ett kvitto på att vi gör rätt saker är att vi i april vann priserna "Online Casino of the Year" av Global Gaming Awards samt "Online Gaming Operator" av International Gaming Awards – vi fortsätter helt enkelt att leverera en spelupplevelse i världsklass!

För att säkerställa att vi har de resurser som krävs för att fortsätta leverera på våra ambitiösa tillväxtplaner öppnar vi upp två nya tech-hubbar, en i Warszawa och en i Malaga, dit vi planerar att rekrytera uppemot 100 nya utvecklare under de kommande två åren. Dessa satsningar säkerställer att koncernen även i framtiden kommer att erbjuda den bästa spelupplevelsen med de senaste innovationerna inom bland annat casino, sport, betalningar och personalisering.

Något som måste beröras är Rysslands oacceptabla invasion av Ukraina. När det skedde beslutade vi omedelbart att sluta erbjuda vadhållning på rysk och belarusisk idrott. Då vi dessutom har ett fyrtiotal kollegor i Ukraina har det varit en extra känslsam situation för bolaget. Vi har vidtagit åtgärder för att stötta de berörda och deras familjer med exempelvis omlokalisering till Sverige eller andra länder. Jag vill passa på att lyfta fram dessa kollegor som, trots den hemska situationen, otroligt nog fortsätter att arbeta och varje dag leverera värde till LeoVegas.

**MARKNADER**

De flesta av våra huvudmarknader fortsätter att prestera väl. Sverige sticker återigen ut med att nå nya rekordnivåer och vi befäster vår position som den största privata aktören på vår hemmamarknad.

Den fjärde april omreglerades spelmarknaden i Ontario och vi nylanserade varumärkena LeoVegas och Royal Panda samma dag som marknaden öppnades upp. Starten har varit lyckosam och Ontario är koncernens nionde lokalt reglerade marknad. Vi har under kvartalet lämnat in vår licensansökan i Nederländerna medan LeoVegas expansion till USA, med New Jersey som första delstat, löper på enligt plan. I USA ska även vårt portföljbolag Blue Guru Games lansera sina slotspel under andra delen av året, vilket ger ytterligare tillväxtpotentialer för gruppen. Vi har positiva erfarenheter från att verka i reglerade miljöer och har höga tillväxtambitioner i såväl Nordamerika som Europa under de kommande åren.

**KOMMENTAR TILL DET ANDRA KVARTALET**

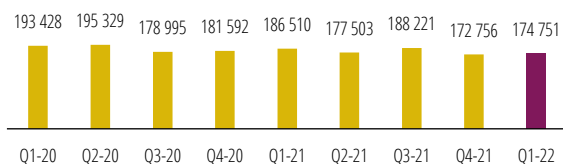
Preliminära intäkter för april månad uppgick till 34,0 MEUR (32,6), vilket motsvarar en tillväxt på 4 procent och 12 procent exkluderat Nederländerna.

**Gustaf Hagman**, VD/koncernchef LeoVegas Mobile Gaming Group, Stockholm 2 May 2022

## NYCKELTAL

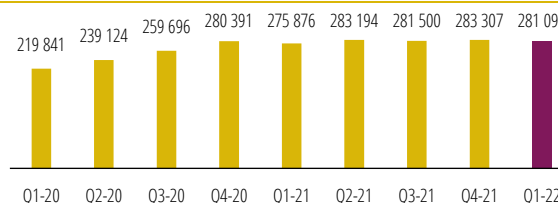
För fler KPI:er och kommentarer se tillhörande presentationsfil på [LeoVegasgroup.com](http://LeoVegasgroup.com). Se även stycket "Definitioner av alternativa nyckeltal".

### NYA DEPONERANDE KUNDER (NDC:er)



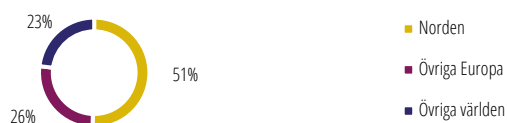
NDC:er minskade med 6 procent jämfört med samma period föregående år och ökade med 1 procent sekventiellt jämfört med det fjärde kvartalet. Bolaget har aktivt minskat investeringarna i vissa kanaler där avkastningen inte bedömts ha varit tillräckligt hög.

### ÅTERKOMMANDE DEPONERANDE KUNDER (RDC:er)



Antalet RDC:er ökade med 2 procent jämfört med motsvarande period föregående år och minskade med 1 procent jämfört med föregående kvartal. Kundbasen (NDC och RDC) påverkas negativt i jämförelse med föregående år av att bolaget upphört att tillhandahålla tjänster i Nederländerna från slutet av det tredje kvartalet.

### NGR PER REGION, Q1 2022



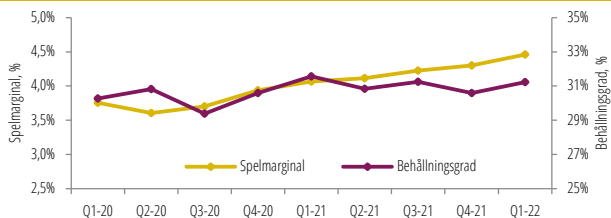
Norden var den största regionen under kvartalet och bidrog med 51 procent av koncernens NGR. Övriga Europas andel uppgick till 26 procent medan Övriga världens stod för 23 procent. Övriga Europas andel är lägre än under föregående år, vilket främst beror på att bolaget slutat tillhandahålla sina tjänster i Nederländerna.

### GGR PER PRODUKT, Q1 2022



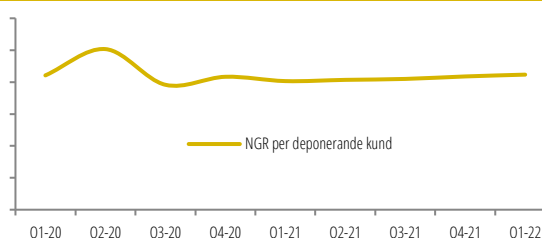
Casino bidrog med 72 procent (74) av koncernens GGR, Live Casino med 16 procent (17) och Sportboken med 12 procent (9). Sportbokens ökning jämfört med samma kvartal föregående år har främst varit drivet av en stark tillväxt för varumärket Expekt.

### SPELMARGINAL OCH BEHÅLLNINGSGRAD



Relationen mellan NGR och deponeringar ("Behållningsgrad") ökade jämfört med föregående kvartal till 31 procent, vilket är i linje med det historiska genomsnittet. En faktor som haft en stark påverkan på behållningsgraden är spelmarginerna. Spelmarginalen ökade jämfört med föregående kvartal och uppgick till 4,5 procent.

### SPELARVÄRDE (EUR)



Det genomsnittliga spelarvärdet per deponerande kund uppgick till 212 EUR, vilket är en ökning med 1 procent jämfört med föregående kvartal och med 5 procent jämfört med samma period föregående år.

## KONCERNENS UTVECKLING Q1

### INTÄKTER, DEPONERINGAR OCH NGR

Under det första kvartalet uppgick intäkterna till 98,5 MEUR (96,7), vilket motsvarar en ökning med 2 procent jämfört med föregående år. Den organiska tillväxten i lokala valutor var 0 procent. Exklusive Nederländerna ökade intäkterna med 9 procent.

Deponeringar uppgick till 309,5 MEUR (295,8) under kvartalet, vilket motsvarar en ökning med 5 procent. Sekventiellt minskade deponeringar med 1 procent jämfört med föregående kvartal. Spelomsättning, netto (NGR) uppgick till 96,6 MEUR (93,4) under perioden, vilket innebär en ökning med 4 procent jämfört med samma period föregående år och en sekventiell ökning med 1 procent jämfört med det fjärde kvartalet. En något högre spelmarginal har medfört att spelomsättningen utvecklats något bättre än deponeringarna jämfört med föregående kvartal.

I region Norden ökade spelomsättningen, netto, med 39 procent jämfört med samma period föregående år. Sverige hade ännu ett bra kvartal och genererade en ny rekordomsättning under perioden. Bolaget var under kvartalet återigen den största kommersiella aktören på den svenska marknaden och fortsätter att ta marknadsandelar.

I region Övriga Europa minskade spelomsättningen med 36 procent jämfört med samma period föregående år. Tillväxten har varit god i marknader såsom Spanien och Italien. Nederländerna fortsätter samtidigt att tynga regionens utveckling. LeoVegas slutade att tillhandahålla sina tjänster i landet från och med den 30 september 2021. Bolaget har under det första kvartalet lämnat in sin licensansökan i Nederländerna. Marknaden stod för 7 procent av gruppens totala intäkter och för 16 procent av regionens intäkter under samma period föregående år.

Region Övriga världen ökade spelomsättningen med 19 procent jämfört med samma period föregående år. Utvecklingen var stark på de flesta marknaderna i regionen. Kanada är den klart största marknaden i regionen. Under det första kvartalet lämnade bolaget in sin licensansökan i den kanadensiska provinsen Ontario och var bland de första operatörerna som nylanserade när marknaden öppnade upp i början av april.

För gruppen uppgick andelen lokalt reglerade intäkter och marknader där gruppen betalar lokal spelskatt till 71 procent (65) av de totala intäkterna under det första kvartalet. Inklusive Ontario, som reglerades efter kvartalets slut, är andelen 74 procent.

### RESULTAT

Bruttoresultatet under det första kvartalet uppgick till 66,5 MEUR (65,4), motsvarande en bruttomarginal om 67,5 procent (67,6). Spelskatter uppgick till 16,3 MEUR (15,3), motsvarande 16,6 procent av intäkterna (15,8). Kostnader för sålda tjänster uppgick till 15,9 procent av intäkterna (16,6) och består främst av kostnader till externa spel- och betalningsleverantörer.

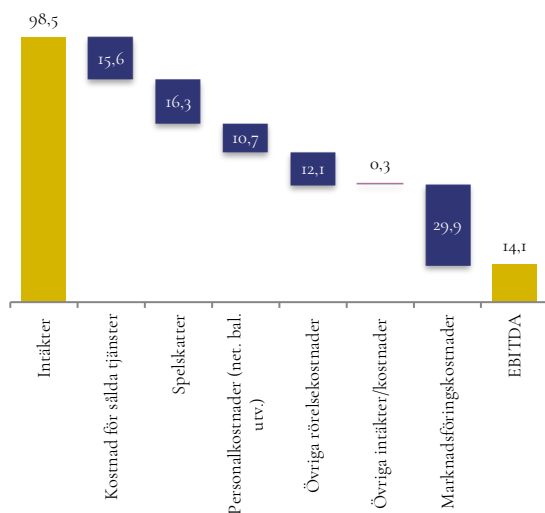
Marknadsföringskostnaderna under kvartalet uppgick till 29,9 MEUR (36,1). Bolaget har under perioden minskat investeringarna i en del kanaler där avkastningen inte bedömts ha varit tillräckligt hög, men har samtidigt bibehållit en hög investeringstakt i marknader och kanaler där det funnits goda möjligheter att skala upp intäkterna med god avkastning. Detta konstant pågående arbete har bidragit till en ökad marknadsföringseffektivitet. Marknadsföring i relation till intäkter uppgick till 30,3 procent under det första kvartalet, vilket är lägre än såväl motsvarande period föregående år (37,4) och föregående kvartal (34,4).

Kostnaderna för personal, i relation till intäkterna, ökade jämfört med samma period föregående år och uppgick till 15,1 procent (13,8). Den totala personalstyrkan har ökat under kvartalet och bolaget har fortsatt att öka andelen högkvalificerad personal inom teknik och produkt. Bolaget ser ett fortsatt behov av att öka resurserna inom teknik-området, och har därför bland annat påbörjat etableringen av nya teknikhubbar i Warszawa och Malaga.

Övriga rörelsekostnader uppgick till 12,3 procent av intäkterna (9,0), vilket innebär en ökning i relation till intäkterna jämfört med motsvarande period föregående år och jämfört med föregående kvartal (10,8). Kostnaderna har under kvartalet påverkats bland annat av konsultkostnader kopplade till

den pågående USA expansionen samt andra strategiska projekt. Ofördelaktiga valutärörelser har även bidragit till högre rörelsekostnader under perioden.

Resultaträkning fram till EBITDA (MEUR)



EBITDA-resultatet under det första kvartalet uppgick till 14,1 MEUR (10,4), motsvarande en EBITDA-marginal på 14,4 procent (10,8). Justerad EBITDA motsvarade rapporterad EBITDA under perioden eftersom inga jämförelsestörande poster uppkommit.

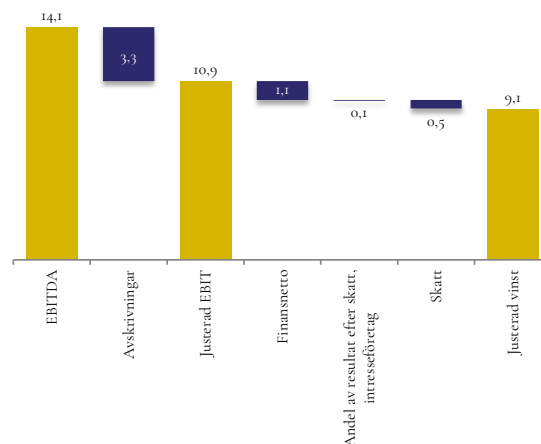
Den negativa påverkan på EBITDA-resultatet som är direkt kopplad till bolagets pågående etablering i USA uppgick till 0,4 MEUR (0,0) under det första kvartalet. Resultatpåverkan förväntas bli högre under kommande kvartal, i takt med att bolaget bygger upp en lokal organisation i New Jersey.

Koncernens avskrivningar, exkluderat förvävsrelaterade avskrivningar, uppgick till 3,3 MEUR (2,7). Avskrivningar relaterade till förvävade immateriella tillgångar uppgick till 1,2 MEUR (4,1). Under det tredje kvartalet förra året blev Royal Pandas förvävade kunddatabas fullt avskriven vilket främst förklarar minskningen mot föregående år. Från 2022 är även kunddatabasen kopplat till förvävet av LeoVegas UK "Rocket X" fullt avskriven.

Rörelseresultatet under kvartalet (EBIT) uppgick till 9,6 MEUR (3,7), vilket motsvarar en EBIT-marginal om 9,8 procent (3,8). Justerad EBIT uppgick under kvartalet till 10,9 MEUR (8,2), motsvarande en justerad EBIT-marginal om 11,0 procent (8,5). Justerad EBIT ger en mer rättvisande bild av koncernens underliggande resultat under perioden.

Finansiella poster, netto, uppgick till 1,1 MEUR (1,1) och är främst kopplade till bolagets obligationslån. I finansnettot har en löpande omvärdering av utestående obligation i SEK påverkat utfallet samt den värdeförändring som skett av det valutaderivat som tecknades för det initiala obligationslånet.

EBITDA till Justerad vinst (MEUR)



Inkomstskatten under kvartalet uppgick till 15,4 MEUR (0,2). Under kvartalet har en inkomstskatt för tidigare år redovisats om 14,9 MEUR. Skatten är hänförlig till ett av koncernens förvärv, Royal Panda med tillhörande dotterbolag, som förvärvades i slutet på 2017. Skatten avser åren 2015–2018 och är ett resultat av den skatterevision som tidigare har kommunicerats. Efter dialog med den lokala skattemyndigheten har beloppet med rimlig säkerhet nu fastställts per rapportperiodens slut och avses regleras under året. Därmed har inkomstskatt för tidigare år redovisats med motsvarande belopp under kvartalet. Skatten avser historiska perioder och presenteras under jämförelsestörande poster.

Andel av resultat efter skatt från intresseföretag redovisad enligt kapitalandelsmetoden uppgick till -0,1 MEUR (0,0), vilket härrör sig till bolagets minoritetsägarandel i BeyondPlay.

Periodens nettoresultat under kvartalet uppgick till -7,0 MEUR (2,4), vilket motsvarar en nettomarginal om -7,1 procent (2,5). Justerat nettoresultat under kvartalet uppgick till 9,1 MEUR (7,0). Resultat per aktie uppgick till -0,07 EUR (0,02) både före och efter utspädning. Justerat resultat per aktie uppgick till 0,09 EUR (0,07).

**BALANSRÄKNING OCH FINANSIERING**

Likvida medel vid utgången av det första kvartalet uppgick till 80,3 MEUR (70,8). Likvida medel exkluderat för kundsaldo uppgick till 61,0 MEUR (54,2). LeoVegas har totalt omkring 108 MEUR i tillgängligt låneutrymme varav 68 MEUR (53) har nyttjats vid utgången av det första kvartalet. Sammantaget är koncernens finansiella ställning god. Nettoskulden exkluderat spelarskulder i förhållande till justerad EBITDA (rullande 12 månader) uppgick till 0,1x (0,0).

Koncernen har immateriella tillgångar uppgående till ett värde om 30,9 MEUR vid kvartalets slut (21,4). Immateriella tillgångar hänförliga till identifierade övervärden från förvärv uppgick till 18,3 MEUR (24,6). Goodwill relaterade till samtliga förvärv uppgick till 95,7 MEUR (94,7).

Vid utgången av kvartalet uppgick eget kapital hänförligt till moderbolagets aktieägare till 70,7 MEUR (95,0). Innehav utan bestämmande inflytande uppgick till 6,3 MEUR (5,6) av det egna kapitalet. Den totala balansomslutningen uppgick vid kvartalets slut till 272,6 MEUR (257,5). Soliditeten uppgick till 28 procent (39).

Totala skulder har ökade jämfört med motsvarande kvartal föregående år, vilket främst beror på en ökning av bolagets utfärdade obligationslån samt den ökade skatteskulden avseende inkomstskatt från tidigare år om 14,9 MEUR.

**KASSAFLÖDE OCH INVESTERINGAR**

Kassaflödet från den löpande verksamheten under kvartalet uppgick till 15,1 MEUR (12,7). Rörelsekapitalet förbättrades under perioden men kan vara volatilt mellan kvartalen och påverkas bland annat av jackpotavsättningar, in- och utbetalningar med produkt- och betalningsleverantörer samt forskottsbetalningar för licenser och marknadsföring. I rörelsekapitalet ingår även uppskjuten betalning av spelskatt i Österrike om 16,9 MEUR (12,0) samt avsättningar för bolagets exklusiva Jackpots.

Investeringar i materiella anläggningstillgångar uppgick till 0,4 MEUR (0,2). Investeringar i immateriella tillgångar uppgick till 4,6 MEUR (3,4) och avser primärt balanserade utvecklingskostnader.

Kassaflödet från finansieringsverksamheten har primärt påverkats av ordinarie kvartalsutdelning till moderbolagets aktieägare vilket har belastat kassaflödet med 3,8 MEUR (0,0). Amortering av leasingskulden, dvs betald hyra för koncernens leasingtillgångar, har redovisningsmässigt påverkat kassaflödet för finansieringsverksamheten med 1,1 MEUR (0,9).



## ÖVRIG INFORMATION

### FINANSIELLA MÅL

LeoVegas långsiktiga finansiella mål är:

- *Långsiktig organisk tillväxt överstigande onlinespelsmarknadens*
- *Långsiktig EBITDA-marginal om minst 15 procent, med antagandet om att 100 procent av intäkterna genereras på lokalt reglerade marknader där spelskatt utgår*
- *Skuldsättningsgraden (nettoskuld i förhållande till justerad EBITDA) ska ej överstiga 1,0x. LeoVegas kan dock, under vissa förutsättningar, välja att överstiga denna nivå under kortare perioder i samband med, till exempel, större förvärv eller andra strategiska initiativ*
- *Att över tid dela ut minst 50 procent av resultatet efter skatt*

### MODERBOLAGET

LeoVegas AB (publ.), koncernens moderbolag, investerar i företag som erbjuder spel via mobiler, surfplattor och datorer samt företag som utvecklar relaterad teknik. Speltjänsterna erbjuds till slutkonsumenten genom dotterbolag. Moderbolaget bedriver inte någon spelverksamhet. Moderbolagets intäkter under kvartalet uppgick till 0,8 MEUR (0,2). Resultat efter skatt uppgick till -1,6 MEUR (-0,8). Resultatet styrs av utdelning från dotterbolag, räntekostnader för kreditfaciliteter, ränteintäkter från utlåning till dotterbolag, fakturerade managementtjänster samt övriga rörelsekostnader. Likvida medel uppgick till 1,4 MEUR (3,8). Moderbolaget har ett obligationslån om 67,6 MEUR (48,1). Inga banklån finns vid balansdagens slut. Redovisningen av upplåning sker initialt till verkligt värde, netto efter transaktionskostnader, därefter till upplupet anskaffningsvärde enligt effektivräntemetoden. I samband med den initiala obligationen om 500 MSEK tecknades ett valutaderivat. Värdet på valutaderivatet är en skuld på balansdagen och uppgår till 1,1 MEUR (0,7). Räntekostnader, transaktions- och andra relaterade kostnader kopplat till finansieringen med obligationen har belastat finansiella poster, netto med 1,0 MEUR (0,6) under kvartalet. Kassaflödet belastades med räntebetalning för obligationsupplåningen om 0,9 MEUR (0,7).

### VALUTAKÄNSLIGHET

Några av LeoVegas större marknader är Sverige och Storbritannien. Koncernens resultat påverkas således av valutaomräkningseffekter. Under kvartalet har förändringar av eurons

växelkurs inte haft någon effekt på intäkterna, 0,0 MEUR, jämfört med samma period föregående år men en negativ effekt med 1,0 MEUR jämfört med föregående kvartal.

### SÄSONGSVARIATIONER

LeoVegas speltjänster används av kunder året runt, vilket innebär att säsongsvariationen tenderar att vara relativt låg. Generellt påverkas aktiviteten av kundernas livsmönster så som semester och ledighet samt kalendern för sportevenemang.

### PERSONAL

Antalet heltidsanställda vid kvartalets slut uppgick till 925 (817), varav 55 ingår i LeoVentures (44). Det genomsnittliga antalet anställda under kvartalet uppgick till 905 (822). LeoVegas hade 76 (35) anlitade heltidskonsulter vid kvartalets utgång.

### TRANSAKTIONER MED NÄRSTÅENDE

Inga transaktioner med närstående har skett under kvartalet. För mer information om tidigare perioder hänvisas till bolagets årsredovisningar.

### AKTIER OCH ÄGARBILD

LeoVegas AB är noterat på Nasdaq Stockholm. Vid utgången av kvartalet hade företaget 17 197 aktieägare. De fem största aktieägarna var:

- Gustaf Hagman – 7,9 procent
- Avanza Pension – 5,1 procent
- LOYS AG – 4,5 procent
- Torsten Söderberg med familj – 4,5 procent
- Alta Fox Capital – 4,3 procent

Totalt finns det 101 652 970 aktier i LeoVegas AB. Efter aktieåterköpsprogram äger LeoVegas AB 3,9 procent av totala antalet aktier vid utgången av kvartalet. Totalt uppgår antal utestående aktier och röster till 97 652 970 vid balansdagens slut.

### REDOVISNINGSPRINCIPER

Koncernens finansiella rapporter upprättas i enlighet med International Financial Reporting Standards (IAS/IFRS, som har antagits av Europeiska unionen) utfärdade av International Accounting Standards Board, tolkningsuttalanden från IFRS Interpretation Committee (tidigare IFRIC) samt årsredovisningslagen och Rådet för finansiell rapporteringsstandard RFR 1, "Kompletterande redovisningsregler för koncerner". Denna delårsrapport är upprättad i enlighet med IAS 34, Delårsrapportering. Moderbolagets finansiella rapporter har utarbetats i enlighet med årsredovisningslagen och rekommendation RFR 2, "Redovisning för juridiska personer". Upplysningar enligt IAS 34.16A framkommer, förutom i de finansiella rapporterna, även i övriga delar av delårsrapporten.

Antalet aktier efter utspädning beräknas enligt Treasury Stock-metoden. Vid periodens slut finns tre aktieoptionsprogram som löper ut 2022, 2023 respektive 2024. Dessa har ingen utspädningseffekt under perioden då lösenkursen är högre än vad aktien handlats till, i genomsnitt, under kvartalet.

Valutakursförändringar på obligationslånet i SEK har säkrats med ett finansiellt instrument (OTC-derivat). Finansiella tillgångar och skulder i form av derivat redovisas till verkligt värde via resultaträkningen. Samtliga transaktioner hänförliga till valutaderivatet redovisas under finansiella poster i koncernens resultaträkning. Ingen säkringsredovisning har tillämpats. Obligationen har ett marknadsvärde per balansdagens slut om 697 088 000 SEK. Moderbolaget tillämpar undantaget enligt RFR 2, från tillämpning av IFRS 9 Finansiella instrument. I finansnettot har omvärdering för obligationslånet i SEK och värdet förändringen för verkligt värde på valutaderivatet, inklusive valutaderivatets ränteflöden, netto-redovisats. Posterna har en utjämnande effekt och är av samma karaktär. En nettoredovisning skapar en tydligare bild för läsaren över kostnaden för finansieringen.

De viktigaste redovisningsprinciperna enligt IFRS, som är de redovisningsprinciper som har använts vid utarbetandet av denna delårsrapport, beskrivs i not 2 på sidorna 82–86 i årsredovisningen för 2021. Samtliga redovisningsprinciper är oförändrade från den senaste publicerade årsredovisningen avseende räkenskapsår 2021.

### ALTERNATIVA NYCKELTAL

I den här delårsrapporten hänvisas till nyckeltal som LeoVegas AB och andra intressenter använder vid utvärderingen av LeoVegas Mobile Gaming Groups resultat, vilka inte uttryckligen är definierade i IFRS. Dessa mått förser ledningen och investerare med betydelsefull information för att analysera trender i bolagets affärsverksamhet. Dessa alternativa nyckeltal är tänkta att komplettera, inte ersätta, finansiella mått som presenteras i enlighet med IFRS. För definitioner, se stycket "Definitioner av alternativa nyckeltal".

### JUSTERADE RESULTATMÅTT

LeoVegas presenterar justerade resultatmått för att ge en mer fundamental bild till läsare av rapporten genom att visa på resultat som ligger närmare koncernens underliggande vinstförmåga. Det justerade resultatmättet är justerat för jämförelsestörande poster. Jämförelsestörande poster definieras under avsnitt "Definitioner av alternativa nyckeltal".

### FINANSIELL KALENDER

- 19 maj 2022: Årsstämma
- 11 augusti 2022: Q2 -rapport
- 10 november 2022: Q3-rapport

## LEGAL UPPDATERING

Den legala situationen för onlinespel ändras kontinuerligt inom EU men även på geografiska marknader utanför EU. LeoVegas expansionsstrategi är att verka på lokalt reglerade marknader och marknader som står inför eller rör sig mot en lokal reglering. Flertalet länder inom EU har infört eller för diskussioner om att införa en så kallad lokal reglering. Exempel på länder som infört en lokal reglering är Storbritannien, Danmark, Italien, Spanien och Sverige. Den trenden sprider sig även utanför EU, exempelvis har den kanadensiska provinsen Ontario precis infört en lokal reglering. Även i Latinamerika förs diskussioner om att reglera spelmarknaderna. Colombia är ett land som exempelvis redan tagit steget in i en reglerad miljö och Brasilien har påbörjat sin process att reglera vadhållning. Detsamma gäller USA där spel regleras per delstat. Bland annat har New Jersey, Pennsylvania och Michigan infört en lokal reglering som innefattar både casino och sportspel. Utvecklingen i USA är att fler och fler stater reglerar sin lokala spelmarknad. Exempelvis New York reglerade vadhållning i januari 2022 och tittar nu på att även inkludera produktkategorin casino.

Myndigheterna i Storbritannien ser för närvarande över den nuvarande spellagstiftningen. Resultatet av utredningen är ännu inte färdigställd men det kan komma att leda till en mer krävande reglering för de licenserade aktörerna.

I Nederländerna har myndigheterna infört ett lokalt licenssystem under det tredje kvartalet 2021. I omregleringsprocessen ändrade myndigheterna med kort varsel sina policys i slutet av september, vilket innebar att alla speloperatörer som ännu inte fått spellicens tvingades sluta tillhandahålla sina tjänster i landet, tills man erhållit sin spellicens. LeoVegas slutade att tillhandahålla sina tjänster från och med 30 september 2021. De senaste åren har LeoVegas vidtagit åtgärder för att säkerställa full efterlevnad med de nederländska prioriteringskriterierna och policier som publicerats av spelmyndigheten KSA. Allt för att skapa goda förutsättningar i den nu pågående licensprocessen. LeoVegas ansökte om licens i Nederländerna under det första kvartalet 2022.

I Tyskland infördes ett lokalt licenssystem den 1 juli 2021. Operatörer som har för avsikt att ansöka och erhålla spellicens måste förhålla sig till ett antal nya begränsningar. Skatt på produkterna online poker och casino är 5,3 procent

beräknat på omsättningen (turnover), vilket innebär den högsta beskattningen på spel i Europa.

Sverige införde sin lokala reglering 2019 och har sedan dess haft utmaningar med att begränsa spelandet hos olicensierade aktörer. Detta har uppmärksammats av myndigheterna och den 27 januari 2022 överlämnade den svenska regeringen sitt förslag på lagändringar till Lagrådet. Förslaget innehåller åtgärder för att stänga ute olicensierat spel från den svenska marknaden samt åtgärder för att minska skadeverkningsarna av spel för pengar genom att bland annat justera kravet på måttfullhet vid marknadsföring av spel. Lagrådet kommer nu att granska regeringens förslag.

1 januari 2022 uppdaterade Finland sin lagstiftning kopplat till onlinespel. Den finska regeringen har infört marknadsföringsrestriktioner för alla typer av onlinespel. Det kommer också potentiellt att införas betalningsspärrar för online casino för operatörer som inte förhåller sig till den nya lagstiftningen, vilket väntas träda i kraft i januari 2023. LeoVegas har anpassat sig till det nya regelverket.

I regionen Övriga världen finns det marknader med en otydlig spel- och skattelagstiftning, vilket på sikt kan påverka LeoVegas intäkter, resultat och expansionsmöjligheter beroende på hur eventuella legala förändringar utvecklas.

## RISKER OCH OSÄKERHETSFAKTORER

Den huvudsakliga risken och osäkerheten som LeoVegas står inför är det allmänna rättsläget för onlinespel. Beslut och förändringar i lagar och regler kan påverka LeoVegas affärsverksamhet och expansionsmöjligheter. Då de flesta av LeoVegas kunder är verksamma i Europa är det rättsläget inom EU-kopplade jurisdiktioner som har störst betydelse för befintlig verksamhet, men även utvecklingen utanför EU är av intresse. Dels för att delar av LeoVegas befintliga verksamhet kan påverkas, men primärt då det kan komma att påverka bolagets expansion och framtidsutsikter.

LeoVegas är verksamt på ett stort antal reglerade marknader och koncernens efterlevnad granskas regelbundet av myndighetsorgan, exempelvis lokala spelmyndigheter. Om det visar sig att tolkningar och åtgärder bolaget vidtagit för att säkerställa efterlevnad av licensmyndighets krav är otillräckliga kan det leda till kostnader för bolaget i form av sanktionsavgifter eller andra repressalier.

Regelverken och kraven förändras kontinuerligt vilket i sin tur ökar kraven på bolagets interna rutiner, processer och system. Det ställer också högre krav på LeoVegas samarbetspartners såsom spelleverantörer, betalförmedlare och marknadsföringspartners. LeoVegas har en noggrann genomgång av nya samarbetspartners innan samarbetet påbörjas. Även existerande partners granskas löpande. Om det skulle inträffa en överträdelse mot samarbetsvillkoren har LeoVegas möjlighet att innehålla betalning och avsluta samarbetet med den berörda partnern.

Utvecklingen inom det legala området bevakas och bedöms löpande inom LeoVegas och ett samarbete sker med myndigheter i de licensierade marknaderna.

LeoVegas erbjudande bygger på spel som rolig och attraktiv underhållning. Konsumentskyddet är därför en viktig del i utformningen av LeoVegas erbjudanden samt vid kundkontakt. LeoVegas har tekniska hjälpmedel samt tydliga rutiner för att motverka ett osunt spelande. Ansvarsfullt spel är reglerat i samtliga spellicenser som LeoVegas bedriver sin spelverksamhet under. LeoVegas jobbar tillsammans med lokala branschföreningar för att skapa en hållbar och trovärdig bransch. Exempelvis BOS (Branschföreningen för Online-spel) i Sverige och NBO (Norsk Branschförening för Online-spel) i Norge.

De långsiktiga riskerna och effekterna av den globala pandemin har varit och är svåra att överblicka och förutsättningarna ändras kontinuerligt. Pandemin har haft en mindre påverkan på verksamheter online och har medfört ett accelererat strukturellt skifte från offline till online. Detta är gynnsamt för LeoVegas med en stark onlineposition, starka varumärken och en egenutvecklad teknikplattform som möjliggör snabb utveckling i en alltmer digital värld.

Utöver ovan finns det risker kopplade till väsentliga uppskattningar och bedömningar i den finansiella rapporteringen. Koncernens finansiella rapporter är delvis baserade på antaganden och bedömningar vid upprättande av koncernens redovisning. Uppskattningar och bedömningar utvärderas kontinuerligt och baseras på historiska erfarenheter och andra faktorer, inklusive förväntningar om framtida händelser som bedöms vara rimliga under omständigheterna.

LeoVegas bedriver verksamhet över gränserna och lyder under regler såsom bolagsskatt och indirekta skatter i ett antal jurisdiktioner. Skattemiljön är komplex och LeoVegas utvärderar och gör kontinuerligt bedömningar med avseende på bolagets skattepositioner. LeoVegas kan påverkas negativt av domstolsavgöranden, förlikningar och kostnader förenade med rättsliga processer och utredningar samt tvister och kan i framtiden bli föremål för rättsliga åtgärder. Om LeoVegas misslyckas med att vinna framgång vid rättsliga processer och utredningar, kan företaget drabbas av kostnader för detta. Ett fastställande av en eventuell avsättning för bolagsskatt och indirekta skatter är föremål för komplexitet och osäkerhet som kräver betydande uppskattningar och bedömningar.

Det har tidigare kommunicerats att en skattemyndighet har initierat en skatterevison av dotterbolag inom koncernen. Ärendet har berört ett av koncernens tidigare förvärv, Royal Panda med tillhörande dotterbolag, vilket förvärvades i slutet på 2017. Revisionen har omfattat åren 2015–2018 och avser inkomstskatt för tidigare år. Efter dialog med den lokala skattemyndigheten har beloppet med rimlig säkerhet nu fastställts per rapportperiodens slut och avses regleras under året. Beloppet uppgår till 14,9 MEUR och har redovisats som en inkomstskatt med motsvarande belopp.

Andra risker som kan komma att påverka LeoVegas är finansiella risker såsom valuta- och likviditetsrisker.

I årsredovisningen för 2021 finns en detaljerad beskrivning av bolagets risker samt mer information om de väsentliga uppskattningarna och bedömningarna som använts vid upprättandet av koncernens finansiella rapporter.

### HÅLLBARHET – ANSVARSFULLT SPEL

LeoVegas mål är att erbjuda underhållning på ett tryggt och klokt sätt. Det är en del av bolagets hållbarhetsstrategi att sträva efter en långsiktig och hållbar relation med LeoVegas kunder och partners.

Det viktigaste för bolaget är att kunderna ser sitt spelande som underhållning och spelar på ett säkert och klokt sätt. Det finns en risk för vissa individer att spel kan övergå från att vara underhållning till att i stället orsaka finansiella och/eller sociala problem. Detta tar LeoVegas på stort allvar och lägger betydande resurser på ansvarsfullt spel, både när det gäller att proaktivt skydda kunderna och att stödja de personer som utvecklar ett osunt beteende.

Investeringar och fokus på ansvarsfullt spel är ett måste för att kunna agera i enlighet med bolagets spellicenser. För att proaktivt motverka ett osunt spelande har bolaget ett egenutvecklat och automatiserat system baserat på maskininlärning och algoritmer. Detta är ett bra komplement till de verktyg som hjälper kunderna att kontrollera sitt spelande. Exempel på sådana funktioner är Förlustgräns, Tidsgräns, Pausa konto och Avstängning. Allt görs inom LeoSafePlay som är koncernens plattform för ansvarsfullt spel. Ambitionen med LeoSafePlay är att det ska utvecklas till att bli ett så komplett verktyg för konsumentskydd som möjligt.

LeoVegas arbetar kontinuerligt för att med engagemang och kunskap främja en positiv och trygg spelupplevelse för alla. Det arbetet är en del av företagskulturen som alla anställda står bakom.

För att säkerställa LeoVegas ramverk och rutiner inom ansvarsfullt spel, granskats dessa årligen av en oberoende part. Det oberoende och branschledande brittiska bolaget eCOGRA är specialiserat på att testa, certifiera och granska spelsektorn. eCOGRA genomför årligen tester och intervjuer för att bedöma LeoVegas produkt. Den externa

granskningen visar att LeoVegas lever upp till samtliga relevanta rekommendationer och krav inom ansvarsfullt spel.

Att erbjuda en trygg och säker spelupplevelse har alltid varit bolagets främsta prioritet. Det är därför betryggande att en utomstående och oberoende part nu även granskat och bedömt LeoVegas arbete, vilket också bekräftar att LeoVegas lever upp till de höga krav som ställs på speloperatörer idag.

### LEOVEGAS HÅLLBARHETSMÅL

LeoVegas sätter årligen ambitioner, mål och åtgärder inom hållbarhet. Detta för att på ett transparent, tydligt och konkret sätt visa vad LeoVegas vill uppnå för att bygga ett hållbart företag samt verka för en hållbar spelbransch.

LeoVegas hållbarhetsmål baseras på tre områden; Miljö, Socialt ansvar och Bolagsstyrning. Målen för ansvarsfullt spel ingår i Socialt ansvar. Målen följs upp och redovisas i LeoVegas hållbarhetsredovisning på årlig basis. Ledningsgruppen och styrelsen är ansvariga för att bolaget jobbar mot och uppfyller målen.

## STYRELSENS OCH VERKSTÄLLANDE DIREKTÖRENS FÖRSÄKRAN

Styrelsen försäkrar att kvartalsrapporten för det första kvartalet ger en rättvisande översikt av moderbolagets och koncernens verksamhet, ställning och resultat samt beskriver de väsentliga risker och osäkerhetsfaktorer som moderbolaget och de företag som ingår i koncernen står inför.

Stockholm den 2 maj 2022

**Per Norman**  
Styrelseordförande

**Hélène Westholm**  
Styrelseledamot

**Carl Larsson**  
Styrelseledamot

**Fredrik Rüdén**  
Styrelseledamot

**Anna Frick**  
Styrelseledamot

**Mathias Hallberg**  
Styrelseledamot

**Torsten Söderberg**  
Styrelseledamot

**Gustaf Hagman**  
Vd och koncernchef

*Rapporten har inte granskats av bolagets revisor.*

LeoVegas AB, Luntmakargatan 18, 111 37 Stockholm

Huvudkontor: Stockholm, Organisationsnummer: 556830-4033

All information i denna rapport tillhör de koncernföretag som ytterst ägs av LeoVegas AB, även kallat LeoVegas.

### FÖR MER INFORMATION, VÄNLIGEN KONTAKTA:

Gustaf Hagman  
VD och koncernchef  
+46 (0) 8 410 367 66  
gustaf.hagman@leovegasgroup.com

Stefan Nelson  
CFO  
+356 993 942 68  
stefan.nelson@leovegasgroup.com

Philip Doftvik  
Director of Corporate Finance and Investor  
Relations  
+46 (0) 73 512 07 20  
philip.doftvik@leovegasgroup.com

## KONCERNENS RAPPORT ÖVER TOTALRESULTAT

KEUR	Jan-Mar 2022	Jan-Mar 2021	2021	2020
<b>Intäkter</b>	<b>98 510</b>	<b>96 726</b>	<b>391 171</b>	<b>387 464</b>
Kostnad för sålda tjänster	(15 643)	(16 045)	(65 719)	(67 871)
Spelskatter	(16 330)	(15 277)	(64 001)	(57 282)
<b>Bruttoresultat</b>	<b>66 537</b>	<b>65 404</b>	<b>261 451</b>	<b>262 311</b>
Personalkostnader	(14 921)	(13 327)	(53 184)	(50 548)
Balanserade utvecklingskostnader	4 249	3 181	15 269	10 504
Övriga rörelsekostnader	(12 100)	(8 749)	(36 739)	(35 441)
Marknadsföringskostnader	(29 875)	(36 138)	(143 763)	(132 552)
Övriga intäkter/kostnader	254	68	318	(2 409)
<b>EBITDA</b>	<b>14 144</b>	<b>10 439</b>	<b>43 351</b>	<b>51 865</b>
Avskrivningar	(3 274)	(2 710)	(11 746)	(10 789)
Avskrivningar av förvävsrelaterade övervärden och nedskrivning av tillgångar inkl. goodwill	(1 239)	(4 076)	(13 562)	(18 300)
<b>Rörelseresultat (EBIT)</b>	<b>9 631</b>	<b>3 653</b>	<b>18 043</b>	<b>22 776</b>
Finansiella intäkter	-	-	-	983
Finansiella kostnader	(1 143)	(1 080)	(3 968)	(2 911)
Finansiell skuld värdering vinst/förlust	-	-	-	700
Andel av resultat efter skatt från intresseföretag redovisade med kapitalandelsmetoden	(62)	-	47	-
<b>Resultat före skatt</b>	<b>8 426</b>	<b>2 573</b>	<b>14 123</b>	<b>21 548</b>
Inkomstskatt	(15 425)	(178)	(2 310)	(2 215)
<b>Periodens resultat</b>	<b>(6 999)</b>	<b>2 395</b>	<b>11 813</b>	<b>19 333</b>
Periodens resultat hänförligt till moderbolagets aktieägare	(7 113)	2 157	10 999	18 512
Periodens resultat hänförligt till innehav utan bestämmande inflytande	114	238	814	821
<b>Övrigt totalresultat</b>				
Poster som kan komma att omföras till årets resultat:				
Omräkningsdifferens utländska dotterbolag	7	3	(13)	(12)
<b>Övrigt totalresultat för perioden, efter skatt</b>	<b>7</b>	<b>3</b>	<b>(13)</b>	<b>(12)</b>
<b>Periodens totalresultat</b>	<b>(6 992)</b>	<b>2 398</b>	<b>11 800</b>	<b>19 321</b>
Periodens totalresultat hänförligt till moderbolagets aktieägare	(7 106)	2 160	10 986	18 500
Periodens totalresultat hänförligt till innehav utan bestämmande inflytande	114	238	814	821
<b>Resultat per aktie före utspädning (EUR)</b>	<b>(0,07)</b>	<b>0,02</b>	<b>0,11</b>	<b>0,18</b>
<b>Resultat per aktie efter utspädning (EUR)</b>	<b>(0,07)</b>	<b>0,02</b>	<b>0,11</b>	<b>0,18</b>
Vägt genomsnittligt antal utestående aktier justerat för split (miljoner)	97,65	100,18	98,79	101,29
Vägt genomsnittligt antal utestående aktier efter utspädning justerat för split (miljoner)	97,65	100,18	98,79	101,29
<b>Nyckeltal</b>				
Kostnad för sålda tjänster, % av intäkter	15,9%	16,6%	16,8%	17,5%
Spelskatter, % av intäkter	16,6%	15,8%	16,4%	14,8%
Bruttomarginal, %	67,5%	67,6%	66,8%	67,7%
Personalkostnader, % av intäkterna	15,1%	13,8%	13,6%	13,0%
Rörelsekostnader, % av intäkterna	12,3%	9,0%	9,4%	9,1%
Marknadsföringskostnader, % av intäkterna	30,3%	37,4%	36,8%	34,2%
EBITDA marginal, %	14,4%	10,8%	11,1%	13,4%
EBIT marginal, %	9,8%	3,8%	4,6%	5,9%
Nettomarginal, %	(7,1%)	2,5%	3,0%	5,0%
<b>Justerade resultatmått KEUR</b>	<b>Jan-Mar 2022</b>	<b>Jan-Mar 2021</b>	<b>2021</b>	<b>2020</b>
<b>EBITDA</b>	<b>14 144</b>	<b>10 439</b>	<b>43 351</b>	<b>51 865</b>
Vinst försäljning av dotterbolag och tillgångar	-	-	-	-
Omstruktureringskostnader	-	-	-	-
Övriga jämförelsestörande poster	-	507	1 263	3 500
<b>Justerad EBITDA</b>	<b>14 144</b>	<b>10 946</b>	<b>44 614</b>	<b>55 365</b>
Avskrivningar	(3 274)	(2 710)	(11 746)	(10 789)
<b>Justerad EBIT</b>	<b>10 870</b>	<b>8 236</b>	<b>32 868</b>	<b>44 576</b>
Finansnetto	(1 143)	(1 080)	(3 968)	(1 928)
Andel av resultat efter skatt från intresseföretag redovisade med kapitalandelsmetoden	(62)	-	47	-
Skatt	(525)	(178)	(2 310)	(2 215)
<b>Justerat resultat för perioden</b>	<b>9 140</b>	<b>6 978</b>	<b>26 637</b>	<b>40 433</b>
<b>Justerad vinst per aktie</b>	<b>0,09</b>	<b>0,07</b>	<b>0,27</b>	<b>0,40</b>
Justerad EBITDA marginal, %	14,4%	11,3%	11,4%	14,3%
Justerad EBIT marginal, %	11,0%	8,5%	8,4%	11,5%
Justerad nettomarginal	9,3%	7,2%	6,8%	10,4%

## KONCERNENS BALANSRÄKNING I SAMMANDRAG

KEUR	31 Mar 2022	31 Mar 2021	31 Dec 2021	31 Dec 2020
<b>TILLGÅNGAR</b>				
<b>Anläggningstillgångar</b>				
Materiella anläggningstillgångar	2 251	2 255	2 157	2 394
Leasingtillgångar (right of use assets)	9 203	8 537	5 836	8 878
Immateriella tillgångar	30 885	21 353	28 449	19 493
Immateriella tillgångar relaterade till övervärden från förvärv	18 254	24 616	19 493	28 694
Goodwill	95 734	94 657	95 734	94 657
Finansiella anläggningstillgångar	-	-	-	314
Uppskjutna skattefordringar	2 237	2 876	2 162	2 876
Innehav i intresseföretag redovisade med kapitalandelsmetoden	1 106	1 121	1 168	-
<b>Summa anläggningstillgångar</b>	<b>159 670</b>	<b>155 415</b>	<b>154 999</b>	<b>157 306</b>
<b>Omsättningstillgångar</b>				
Kundfordringar och andra fordringar	26 763	25 194	21 824	23 160
Förutbetalda kostnader och upplupna intäkter	5 852	6 044	5 311	5 480
Likvida medel	80 266	70 809	75 161	63 340
<i>varav bundna medel (kundsaldö)</i>	<i>19 218</i>	<i>16 564</i>	<i>19 945</i>	<i>15 801</i>
<b>Summa omsättningstillgångar</b>	<b>112 881</b>	<b>102 047</b>	<b>102 296</b>	<b>91 981</b>
<b>SUMMA TILLGÅNGAR</b>	<b>272 551</b>	<b>257 462</b>	<b>257 295</b>	<b>249 287</b>
Aktiekapital	1 220	1 220	1 220	1 220
Övrigt tillskjutet kapital	26 774	36 115	26 776	36 115
Övriga reserver	461	424	623	421
Balanserat resultat inklusive periodens resultat	42 255	57 232	49 368	55 075
<b>Eget kapital hänförligt till moderbolagets aktieägare</b>	<b>70 710</b>	<b>94 991</b>	<b>77 987</b>	<b>92 831</b>
Innehav utan bestämmande inflytande	6 261	5 588	6 164	5 350
<b>Summa eget kapital</b>	<b>76 971</b>	<b>100 579</b>	<b>84 151</b>	<b>98 181</b>
Långfristiga skulder till kreditinstitut	-	4 748	-	-
Obligationslån	67 649	48 051	67 815	48 860
Leasingskulder	5 652	4 614	3 029	5 300
Finansiella skulder	1 102	721	848	-
Uppskjutna skatteskuld	1 031	1 223	1 091	1 435
<b>Summa långfristiga skulder</b>	<b>75 434</b>	<b>59 357</b>	<b>72 783</b>	<b>55 595</b>
<b>Kortfristiga skulder</b>				
Leverantörsskulder och andra skulder	30 536	20 780	23 437	20 287
Spelarskulder	19 218	16 564	19 945	15 801
Skatteskuld	18 495	5 947	4 334	5 948
Upplupna kostnader och förutbetalda intäkter	48 495	48 515	49 696	45 082
Kortfristiga leasingskulder	3 402	3 420	2 949	3 093
Skuld för tilläggsköpeskilling förvärv	-	2 300	-	5 300
<b>Summa kortfristiga skulder</b>	<b>120 146</b>	<b>97 526</b>	<b>100 361</b>	<b>95 511</b>
<b>Summa totala skulder</b>	<b>195 580</b>	<b>156 883</b>	<b>173 144</b>	<b>151 106</b>
<b>SUMMA EGET KAPITAL OCH SKULDER</b>	<b>272 551</b>	<b>257 462</b>	<b>257 295</b>	<b>249 287</b>



## KONCERNENS KASSAFLÖDESANALYS I SAMMANDRAG

KEUR	Jan-Mar 2022	Jan-Mar 2021	2021	2020
Rörelseresultat	9 631	3 653	18 043	22 776
Justering för ej kassaflödespåverkande poster	4 350	6 195	24 184	30 052
Förändringar i rörelsekapital	1 151	2 896	8 545	18 107
Betald inkomstskatt	-	-	(4 916)	(1 695)
<b>Kassaflöde från den löpande verksamheten</b>	<b>15 132</b>	<b>12 744</b>	<b>45 856</b>	<b>69 240</b>
Förvärv av materiella anläggningstillgångar	(353)	(154)	(901)	(399)
Förvärv av immateriella anläggningstillgångar	(4 585)	(3 370)	(15 831)	(10 492)
Förvärv av dotterbolag	(176)	(4 500)	(10 391)	(3 579)
Investering i intressebolag redovisade enligt kapitalandelsmetoden	-	(1 121)	(1 121)	-
Försäljning dotterbolag och tillgångar	-	-	-	2 861
<b>Kassaflöde från investeringsverksamheten</b>	<b>(5 114)</b>	<b>(9 145)</b>	<b>(28 244)</b>	<b>(11 609)</b>
Upptagna obligationslån	-	-	19 897	48 298
Lånefinansiering kreditinstitut	-	5 000	-	(70 343)
Leasingskulder	(1 129)	(890)	(3 037)	(3 244)
Återköp av egna aktier	-	-	(9 538)	(4 891)
Likvid från emission av eget kapitalinstrument	(2)	-	200	416
Utdelning till aktieägarna	(3 805)	-	(12 695)	(14 213)
<b>Kassaflöde från finansieringsverksamheten</b>	<b>(4 936)</b>	<b>4 110</b>	<b>(5 173)</b>	<b>(43 977)</b>
Ökning av likvida medel	5 082	7 709	12 439	13 654
Likvida medel vid periodens början	75 161	63 340	63 340	50 738
Kursdifferenser i likvida medel	23	(240)	(618)	(1 052)
<b>Likvida medel vid periodens slut</b>	<b>80 266</b>	<b>70 809</b>	<b>75 161</b>	<b>63 340</b>
<i>varav bundna medel (kundsaldo)</i>	<i>19 218</i>	<i>16 564</i>	<i>19 945</i>	<i>15 801</i>

## KONCERNENS RAPPORT ÖVER FÖRÄNDRING I EGET KAPITAL I SAMMANDRAG

KEUR	Aktiekapital	Övrigt tillskjutet kapital	Övriga reserver	Balanserade vinstmedel inkl. periodens resultat	Eget kapital hänförligt till moderbolagets aktieägare	Innehav utan bestämmande inflytande	Summa eget kapital
<b>Ingående balans 1 januari 2021</b>	<b>1 220</b>	<b>36 115</b>	<b>421</b>	<b>55 075</b>	<b>92 831</b>	<b>5 350</b>	<b>98 181</b>
Periodens resultat	-	-	-	2 157	2 157	238	2 395
Övrigt totalresultat <i>(omräkningsdifferens utländska datterbolag)</i>	-	-	3	-	3	-	3
<b>Summa totalresultat för perioden</b>	<b>-</b>	<b>-</b>	<b>3</b>	<b>2 157</b>	<b>2 160</b>	<b>238</b>	<b>2 398</b>
<i>Transaktioner med aktieägare i deras egenskap av ägare:</i>							
Utdelning	-	-	-	-	-	-	-
Premier för teckningsoptioner	-	-	-	-	-	-	-
Återköp av egna aktier	-	-	-	-	-	-	-
<i>Transaktioner innehav utan bestämmande inflytande:</i>							
Förvärv innehav utan bestämmande inflytande	-	-	-	-	-	-	-
<b>Utgående balans 31 Mars 2021</b>	<b>1 220</b>	<b>36 115</b>	<b>424</b>	<b>57 232</b>	<b>94 991</b>	<b>5 588</b>	<b>100 579</b>
<b>Ingående balans 1 januari 2022</b>	<b>1 220</b>	<b>26 776</b>	<b>623</b>	<b>49 368</b>	<b>77 987</b>	<b>6 164</b>	<b>84 151</b>
Periodens resultat	-	-	-	(7 113)	(7 113)	114	(6 999)
Övrigt totalresultat <i>(omräkningsdifferens utländska datterbolag)</i>	-	-	7	-	7	-	7
<b>Summa totalresultat för perioden</b>	<b>-</b>	<b>-</b>	<b>7</b>	<b>(7 113)</b>	<b>(7 106)</b>	<b>114</b>	<b>(6 992)</b>
<i>Transaktioner med aktieägare i deras egenskap av ägare:</i>							
Utdelning	-	-	(10)	-	(10)	-	(10)
Premier för teckningsoptioner	-	(2)	-	-	(2)	-	(2)
Förvärv innehav utan bestämmande inflytande	-	-	(159)	-	(159)	(17)	(176)
Återköp av egna aktier	-	-	-	-	-	-	-
<b>Utgående balans 31 Mars 2022</b>	<b>1 220</b>	<b>26 774</b>	<b>461</b>	<b>42 255</b>	<b>70 710</b>	<b>6 261</b>	<b>76 971</b>

## MODERBOLAGETS RESULTATRÄKNING I SAMMANDRAG

KEUR	Jan - Mar 2022	Jan - Mar 2021	2021
<b>Nettoomsättning</b>	<b>816</b>	<b>200</b>	<b>849</b>
Rörelsekostnader	(1 387)	(1 046)	(4 866)
Övriga kostnader och intäkter	-	-	(619)
<b>Rörelseresultat (EBIT)</b>	<b>(571)</b>	<b>(846)</b>	<b>(4 636)</b>
Finansiella poster	(1 067)	15	29 347
<b>Resultat före skatt</b>	<b>(1 638)</b>	<b>(831)</b>	<b>24 711</b>
Bokslutsdisposition	-	-	-
Skatt på periodens resultat	-	-	(834)
<b>Periodens resultat*</b>	<b>(1 638)</b>	<b>(831)</b>	<b>23 877</b>

\*Periodens resultat motsvarar totalresultatet för perioden

## MODERBOLAGETS BALANSRÄKNING I SAMMANDRAG

KEUR	31 Mar 2022	31 Mar 2021	31 Dec 2021
<b>TILLGÅNGAR</b>			
<b>Anläggningstillgångar</b>	<b>45 618</b>	<b>52 943</b>	<b>46 031</b>
Omsättningstillgångar	56 358	33 135	55 481
Likvida medel	1 442	3 828	7 122
<b>Summa omsättningstillgångar</b>	<b>57 800</b>	<b>36 963</b>	<b>62 603</b>
<b>TOTALA TILLGÅNGAR</b>	<b>103 419</b>	<b>89 906</b>	<b>108 634</b>
<b>Summa eget kapital</b>	<b>33 684</b>	<b>35 362</b>	<b>35 332</b>
Banklån	-	4 748	-
Obligationslån	67 649	48 051	67 815
Finansiella skulder	1 102	721	848
<b>Summa långfristiga skulder</b>	<b>68 751</b>	<b>53 520</b>	<b>68 663</b>
Summa kortfristiga skulder	983	1 024	4 639
<b>Summa totala skulder</b>	<b>69 734</b>	<b>54 544</b>	<b>73 302</b>
<b>TOTALT EGET KAPITAL OCH SKULDER</b>	<b>103 419</b>	<b>89 906</b>	<b>108 634</b>

## NYCKELTAL PER KVARTAL

Tal i KEUR om inte annat anges	Q1 2022	Q4 2021	Q3 2021	Q2 2021	Q1 2021
<b>Deponeringar</b>	<b>309 527</b>	<b>311 845</b>	<b>308 578</b>	<b>304 539</b>	<b>295 763</b>
Tillväxt, %, mot föregående år	5%	-1%	5%	-14%	3%
Tillväxt, %, mot föregående kvartal	-1%	1%	1%	3%	-6%
<b>Geografisk fördelning av deponeringar</b>					
Norden, % av deponeringar	56%	56%	49%	46%	43%
Övriga Europa, % av deponeringar	28%	29%	36%	40%	43%
Övriga världen, % av deponeringar	16%	15%	15%	14%	14%
<b>Spelintäkter, netto (NGR)</b>	<b>96 639</b>	<b>95 397</b>	<b>96 424</b>	<b>93 899</b>	<b>93 354</b>
Tillväxt, %, mot föregående år	4%	-1%	12%	-14%	7%
Tillväxt, %, mot föregående kvartal	1%	-1%	3%	1%	-3%
<b>Geografisk fördelning av spelintäkter, netto (NGR)</b>					
Norden, % av spelintäkter netto	51%	50%	44%	41%	38%
Övriga Europa, % av spelintäkter netto	26%	29%	34%	39%	42%
Övriga världen, % av spelintäkter netto	23%	21%	22%	20%	20%
<b>Tillväxt i Spelintäkter, netto (NGR) per region</b>					
Norden tillväxt, %, mot föregående år	39%	36%	39%	4%	-3%
Övriga Europa tillväxt, %, mot föregående år	-36%	-39%	-19%	-35%	-1%
Övriga världen, %, mot föregående år	19%	24%	42%	17%	69%
<b>Lokalt beskattade intäkter % av totala intäkter</b>	<b>71%</b>	<b>74%</b>	<b>66%</b>	<b>65%</b>	<b>65%</b>
Tillväxt i reglerade intäkter %, mot föregående år	15%	10%	8%	-26%	-6%
Tillväxt i reglerade intäkter %, mot föregående kvartal	-3%	12%	4%	1%	-6%
<b>Behållningsgrad (Spelintäkter, netto (NGR)/Deponeringar)</b>	<b>31,2%</b>	<b>30,6%</b>	<b>31,2%</b>	<b>30,8%</b>	<b>31,6%</b>
<b>Spelmarginal %</b>	<b>4,46%</b>	<b>4,30%</b>	<b>4,23%</b>	<b>4,12%</b>	<b>4,06%</b>
<b>Aktiva kunder (antal)</b>	<b>555 604</b>	<b>551 924</b>	<b>597 667</b>	<b>684 807</b>	<b>721 146</b>
Tillväxt, %, mot föregående år	-23%	-33%	-10%	2%	12%
Tillväxt, %, mot föregående kvartal	1%	-8%	-13%	-5%	-12%
<b>Deponerande kunder (antal)</b>	<b>455 843</b>	<b>456 063</b>	<b>469 721</b>	<b>460 697</b>	<b>462 386</b>
Tillväxt, %, mot föregående år	-1%	-1%	7%	6%	12%
Tillväxt, %, mot föregående kvartal	0%	-3%	2%	0%	0%
<b>Nya deponerande kunder (antal)</b>	<b>174 751</b>	<b>172 756</b>	<b>188 221</b>	<b>177 503</b>	<b>186 510</b>
Tillväxt, %, mot föregående år	-6%	-5%	5%	-9%	-4%
Tillväxt, %, mot föregående kvartal	1%	-8%	6%	-5%	3%
<b>Återkommande deponerande kunder (antal)</b>	<b>281 092</b>	<b>283 307</b>	<b>281 500</b>	<b>283 194</b>	<b>275 876</b>
Tillväxt, %, mot föregående år	2%	1%	8%	18%	25%
Tillväxt, %, mot föregående kvartal	-1%	1%	-1%	3%	-2%

## KONCERNENS RAPPORT ÖVER TOTALRESULTAT PER KVARTAL

KEUR	Q1 2022	Q4 2021	Q3 2021	Q2 2021	Q1 2021
<b>Intäkter</b>	<b>98 510</b>	<b>98 228</b>	<b>99 386</b>	<b>96 830</b>	<b>96 726</b>
Kostnad för sålda tjänster	(15 643)	(15 599)	(17 111)	(16 963)	(16 045)
Spelskatter	(16 330)	(17 325)	(15 930)	(15 469)	(15 277)
<b>Bruttoresultat</b>	<b>66 537</b>	<b>65 304</b>	<b>66 345</b>	<b>64 398</b>	<b>65 404</b>
Personalkostnader	(14 921)	(13 935)	(12 414)	(13 508)	(13 327)
Balanserade utvecklingskostnader	4 249	4 580	3 630	3 878	3 181
Övriga rörelsekostnader	(12 100)	(10 626)	(9 876)	(7 488)	(8 749)
Marknadsföringskostnader	(29 875)	(33 789)	(36 242)	(37 594)	(36 138)
Övriga intäkter/kostnader	254	59	67	124	68
<b>EBITDA</b>	<b>14 144</b>	<b>11 592</b>	<b>11 510</b>	<b>9 810</b>	<b>10 439</b>
Avskrivningar	(3 274)	(3 115)	(3 012)	(2 909)	(2 710)
Avskrivningar av förvävsrelaterade övervärden och nedskrivning av tillgångar inkl. goodwill	(1 239)	(2 367)	(2 984)	(4 135)	(4 076)
<b>Rörelseresultat (EBIT)</b>	<b>9 631</b>	<b>6 110</b>	<b>5 514</b>	<b>2 766</b>	<b>3 653</b>
Finansiella intäkter	-	-	-	-	-
Finansiella kostnader	(1 143)	(884)	(1 127)	(877)	(1 080)
Finansiell skuld värdering vinst/(förlust)	-	-	-	-	-
Andel av resultat efter skatt från intresseföretag redovisade med kapitalandelsmetoden	(62)	(91)	(58)	196	-
<b>Resultat före skatt</b>	<b>8 426</b>	<b>5 135</b>	<b>4 329</b>	<b>2 085</b>	<b>2 573</b>
Inkomstskatt	(15 425)	(926)	(204)	(1 002)	(178)
<b>Periodens resultat</b>	<b>(6 999)</b>	<b>4 210</b>	<b>4 125</b>	<b>1 083</b>	<b>2 395</b>
Periodens resultat hänförligt till moderbolagets aktieägare	(7 113)	3 964	4 054	824	2 157
Periodens resultat hänförligt till innehav utan bestämmande inflytande	114	246	71	259	238
<b>Övrigt totalresultat</b>					
Poster som kan komma att omföras till årets resultat:					
Omräkningsdifferens utländska dotterbolag	7	(15)	(1)	-	3
<b>Övrigt totalresultat, efter skatt</b>	<b>7</b>	<b>(15)</b>	<b>(1)</b>	<b>-</b>	<b>3</b>
<b>Periodens totalresultat</b>	<b>(6 992)</b>	<b>4 195</b>	<b>4 124</b>	<b>1 083</b>	<b>2 398</b>
Periodens totalresultat hänförligt till moderbolagets aktieägare	(7 106)	3 949	4 053	824	2 160
Periodens total resultat hänförligt till innehav utan bestämmande inflytande	114	246	71	259	238
<b>Resultat per aktie (EUR)</b>	<b>(0,07)</b>	<b>0,04</b>	<b>0,04</b>	<b>0,01</b>	<b>0,02</b>
<b>Resultat per aktie efter utspädning (EUR)</b>	<b>(0,07)</b>	<b>0,04</b>	<b>0,04</b>	<b>0,01</b>	<b>0,02</b>
Vägt genomsnittligt antal utestående aktier justerat för split (miljoner)	97,65	97,99	98,67	99,60	100,18
Vägt genomsnittligt antal utestående aktier efter utspädning justerat för split (miljoner)	97,65	97,99	98,67	99,60	100,18
<b>Nyckeltal</b>					
Kostnad för sålda tjänster, % av intäkter	15,9%	15,9%	17,2%	17,5%	16,6%
Spelskatter, % av intäkter	16,6%	17,6%	16,0%	16,0%	15,8%
Bruttomarginal, %	67,5%	66,5%	66,8%	66,5%	67,6%
Personalkostnader, % av intäkterna	15,1%	14,2%	12,5%	14,0%	13,8%
Rörelsekostnader, % av intäkterna	12,3%	10,8%	9,9%	7,7%	9,0%
Marknadsföringskostnader, % av intäkterna	30,3%	34,4%	36,5%	38,8%	37,4%
EBITDA marginal, %	14,4%	11,8%	11,6%	10,1%	10,8%
EBIT marginal, %	9,8%	6,2%	5,5%	2,9%	3,8%
Nettomarginal, %	-7,1%	4,3%	4,2%	1,1%	2,5%
<b>Justerade resultatmått KEUR</b>	<b>Q1 2022</b>	<b>Q4 2021</b>	<b>Q3 2021</b>	<b>Q2 2021</b>	<b>Q1 2021</b>
<b>EBITDA</b>	<b>14 144</b>	<b>11 592</b>	<b>11 510</b>	<b>9 810</b>	<b>10 439</b>
Vinst försäljning av dotterbolag och tillgångar	-	-	-	-	-
Omstruktureringskostnader	-	-	-	-	-
Övriga jämförelsestörande poster	-	-	-	756	507
<b>Justerad EBITDA</b>	<b>14 144</b>	<b>11 592</b>	<b>11 510</b>	<b>10 566</b>	<b>10 946</b>
Avskrivningar	(3 274)	(3 115)	(3 012)	(2 909)	(2 710)
<b>Justerad EBIT</b>	<b>10 870</b>	<b>8 477</b>	<b>8 498</b>	<b>7 657</b>	<b>8 236</b>
Finansnetto	(1 143)	(884)	(1 127)	(877)	(1 080)
Andel av resultat efter skatt från intresseföretag redovisade med kapitalandelsmetoden	(62)	(91)	(58)	196	-
Skatt	(525)	(926)	(204)	(1 002)	(178)
<b>Justerat resultat för perioden</b>	<b>9 140</b>	<b>6 576</b>	<b>7 109</b>	<b>5 974</b>	<b>6 978</b>
<b>Justerat vinst per aktie</b>	<b>0,09</b>	<b>0,07</b>	<b>0,07</b>	<b>0,06</b>	<b>0,07</b>
Justerad EBITDA marginal, %	14,4%	11,8%	11,6%	10,9%	11,3%
Justerad EBIT marginal, %	11,0%	8,6%	8,6%	7,9%	8,5%
Justerad nettomarginal	9,3%	6,7%	7,2%	6,2%	7,2%

## KONCERNENS BALANSRÄKNING PER KVARTAL I SAMMANDRAG

KEUR	Q1 2022	Q4 2021	Q3 2021	Q2 2021	Q1 2021
<b>TILLGÅNGAR</b>					
<b>Anläggningstillgångar</b>					
Materiella anläggningstillgångar	2 251	2 157	2 177	2 137	2 255
Leasingtillgångar (right of use assets)	9 203	5 836	6 737	7 594	8 537
Immateriella tillgångar	30 885	28 449	26 032	24 194	21 353
Immateriella tillgångar relaterade till övervärden från förvärv	18 254	19 493	21 241	24 225	24 616
Goodwill	95 734	95 734	95 734	95 734	94 657
Finansiella anläggningstillgångar	-	-	-	-	-
Uppskjutna skattefordringar	2 237	2 162	3 382	3 382	2 876
Innehav i intresseföretag redovisade med kapitalandelsmetoden	1 106	1 168	1 259	1 317	1 121
<b>Summa anläggningstillgångar</b>	<b>159 670</b>	<b>154 999</b>	<b>156 562</b>	<b>158 583</b>	<b>155 415</b>
<b>Omsättningstillgångar</b>					
Kundfordringar och andra fordringar	26 763	21 824	32 137	35 161	25 194
Förutbetalda kostnader och upplupna intäkter	5 852	5 311	5 983	5 423	6 044
Likvida medel	80 266	75 161	78 916	60 321	70 809
<i>varav bundna medel (kundsaldo)</i>	<i>19 218</i>	<i>19 945</i>	<i>18 249</i>	<i>16 542</i>	<i>16 564</i>
<b>Summa omsättningstillgångar</b>	<b>112 881</b>	<b>102 296</b>	<b>117 036</b>	<b>100 905</b>	<b>102 047</b>
<b>SUMMA TILLGÅNGAR</b>	<b>272 551</b>	<b>257 295</b>	<b>273 598</b>	<b>259 488</b>	<b>257 462</b>
<b>EGET KAPITAL OCH SKULDER</b>					
Aktiekapital	1 220	1 220	1 220	1 220	1 220
Övrigt tillskjutet kapital	26 774	26 776	28 905	31 415	36 115
Övriga reserver	461	623	518	467	424
Balanserat resultat inklusive periodens resultat	42 255	49 368	45 378	41 132	57 232
<b>Eget kapital hänförligt till moderbolagets aktieägare</b>	<b>70 710</b>	<b>77 987</b>	<b>76 021</b>	<b>74 234</b>	<b>94 991</b>
Innehav utan bestämmande inflytande	6 261	6 164	5 918	5 847	5 588
<b>Summa eget kapital</b>	<b>76 971</b>	<b>84 151</b>	<b>81 939</b>	<b>80 081</b>	<b>100 579</b>
Långfristiga skulder till kreditinstitut	-	-	-	4 776	4 748
Obligationslån	67 649	67 815	68 734	48 625	48 051
Leasingskulder	5 652	3 029	3 131	4 119	4 614
Finansiella skulder	1 102	848	134	95	721
Uppskjutna skatteskuld	1 031	1 091	1 095	1 217	1 223
<b>Summa långfristiga skulder</b>	<b>75 434</b>	<b>72 783</b>	<b>73 094</b>	<b>58 832</b>	<b>59 357</b>
<b>Kortfristiga skulder</b>					
Leverantörsskulder och andra skulder	30 536	23 437	33 769	37 090	20 780
Spelarskulder	19 218	19 945	18 249	16 542	16 564
Skatteskuld	18 495	4 334	9 953	8 380	5 947
Upplupna kostnader och förutbetalda intäkter	48 495	49 696	53 215	52 863	48 515
Kortfristiga leasingskulder	3 402	2 949	3 379	3 400	3 420
Skuld för tilläggsköpeskilling förvärv	-	-	-	2 300	2 300
<b>Summa kortfristiga skulder</b>	<b>120 146</b>	<b>100 361</b>	<b>118 565</b>	<b>120 575</b>	<b>97 526</b>
<b>Summa totala skulder</b>	<b>195 580</b>	<b>173 144</b>	<b>191 659</b>	<b>179 407</b>	<b>156 883</b>
<b>SUMMA EGET KAPITAL OCH SKULDER</b>	<b>272 551</b>	<b>257 295</b>	<b>273 598</b>	<b>259 488</b>	<b>257 462</b>

## KONCERNENS KASSAFLÖDESANALYS PER KVARTAL I SAMMANDRAG

KEUR	Q1 2022	Q4 2021	Q3 2021	Q2 2021	Q1 2021
Rörelseresultat	9 631	6 110	5 514	2 766	3 653
Justering för ej kassaflödespåverkande poster	4 350	4 942	5 727	7 320	6 195
Förändringar i rörelsekapital	1 151	(3 585)	778	8 456	2 896
Betald inkomstskatt	-	-	5 295	(10 211)	-
<b>Kassaflöde från den löpande verksamheten</b>	<b>15 132</b>	<b>7 467</b>	<b>17 314</b>	<b>8 331</b>	<b>12 744</b>
Förvärv av materiella anläggningstillgångar	(353)	(281)	(313)	(153)	(154)
Förvärv av immateriella anläggningstillgångar	(4 585)	(4 320)	(3 616)	(4 525)	(3 370)
Förvärv av dotterbolag	(176)	-	(2 300)	(3 591)	(4 500)
Investering i intressebolag redovisade enligt kapitalandelsmetoden	-	-	-	-	(1 121)
Försäljning dotterbolag och tillgångar	-	-	-	-	-
<b>Kassaflöde från investeringsverksamheten</b>	<b>(5 114)</b>	<b>(4 601)</b>	<b>(6 229)</b>	<b>(8 269)</b>	<b>(9 145)</b>
Upptagna obligationslån	-	-	19 897	-	-
Lånefinansiering kreditinstitut	-	-	(5 000)	-	5 000
Leasingskulder	(1 129)	(532)	(1 099)	(516)	(890)
Återköp av egna aktier	-	(2 134)	(2 462)	(4 942)	-
Likvid från emission av eget kapitalinstrument	(2)	7	193	-	-
Utdelning till aktieägarna	(3 805)	(3 882)	(3 890)	(4 923)	-
<b>Kassaflöde från finansieringsverksamheten</b>	<b>(4 936)</b>	<b>(6 541)</b>	<b>7 639</b>	<b>(10 381)</b>	<b>4 110</b>
Ökning av likvida medel	5 082	(3 675)	18 724	(10 319)	7 709
Likvida medel vid periodens början	75 161	78 916	60 321	70 809	63 340
Kursdifferenser i likvida medel	23	(80)	(129)	(169)	(240)
<b>Likvida medel vid periodens slut</b>	<b>80 266</b>	<b>75 161</b>	<b>78 916</b>	<b>60 321</b>	<b>70 809</b>
<i>varav bundna medel (kundsald)</i>	<i>19 218</i>	<i>19 945</i>	<i>18 249</i>	<i>16 542</i>	<i>16 564</i>

## DEFINITIONER AV ALTERNATIVA NYCKELTAL

### AKTIER UTESTÅENDE EFTER UTSPÄDNING

Antal utstående aktier före utspädning plus antalet utstående aktieoptioner, minus inlösesumman för optionerna delat på det genomsnittliga aktiepriset i perioden.

### AKTIVA KUNDER

Antal kunder som har spelat på LeoVegas inklusive kunder som endast har nyttjat bonuserbudanden.

### BEHÅLLNINGSGRAD (HOLD)

Spelintäkter, netto delat på deponeringar.

### BRUTTORESULTAT

Intäkter minus direkta rörliga kostnader som bland annat inkluderar kostnader för spelleverantörer, kostnader för betalnings leverantörstjänster samt spelskatter.

### DEPONERINGAR

Inkluderar alla kontanta medel som har satts in på spel av kunder under en given period.

### DEPONERANDE KUNDER

Kunder som har gjort kontanta deponeringar under perioden per plattform/varumärke. Då detta mäts per plattform har det medfört att ett visst antal kunder dubbelräknats, till exempel för en kund som gjort en insättning på Royal Panda och LeoVegas. Från det andra kvartalet 2021 bedrivs samtliga av de helägda varumärkena på koncernens egenutvecklade teknikplattform, Rhino.

### EBIT

Rörelseresultat.

### EBIT-MARGINAL, %

EBIT i relation till intäkter.

### EBITDA

Rörelseresultat före avskrivningar och nedskrivningar.

### EBITDA MARGINAL, %

EBITDA i relation till intäkter.

### GENOMSNISSLIGT ANTAL HELTIDS-ANSTÄLLDA

Genomsnittligt antal heltidsanställda över hela perioden.

### JUSTERAD EBITDA

EBITDA justerad för jämförelsestörande poster.

### JUSTERAD EBIT

EBIT justerad för jämförelsestörande poster.

### JUSTERAT RESULTAT PER AKTIE

Resultat per aktie justerat för jämförelsestörande poster.

### JÄMFÖRELSESTÖRANDE POSTER

Avser avskrivningar för förvärvade immateriella tillgångar samt eventuella omvärderingen av tilläggsköpeskillning som uppstått vid förvärv. Avyttring av dotterbolag och tillgångar som är resultatpåverkande justeras även bort. Kostnader relaterade till omstruktureringar av befintlig organisation definieras som jämförelsestörande post. Spelskatt och bolagskatt som tillkommit, efter ny bedömning, för historiska perioder ingår även som jämförelsestörande poster.

### LIKVIDA MEDEL

Tillgångar på bankkonton plus e-wallets.

### NETTOSKULD EXKLUSIVE SPELARSKULDER

Bolagets räntebärande skulder minus likvida medel exklusive spelarsaldon.

### NY DEPONERANDE KUND (NDC)

En kund som har gjort sin första kontanta insättning under perioden.

### ORGANISK TILLVÄXT

Tillväxt utan förvärv, justerad för valutaeffekter.

### RESULTAT PER AKTIE

Summa totalresultat för perioden, hänförligt till moderbolagets aktieägare, dividerat med det vägda genomsnittliga antalet utstående aktier under perioden.

### RESULTAT PER AKTIE EFTER UTSPÄDNING

Summa totalresultat för perioden, hänförligt till moderbolagets aktieägare, dividerat med det vägda genomsnittliga antalet utstående aktier under perioden, justerat för ytterligare aktier för optioner med utspädningseffekt.

### RÖRELSEKAPITAL

Rörelsekapital beräknas som nettot mellan kortfristiga skulder och omsättningstillgångar.

### RÖRELSERESULTAT (EBIT)

Resultat före räntor och skatt.

### SOLIDITET, %

Eget kapital dividerat med balansomslutning.

### SPELINTÄKTER, BRUTTO (GGR)

Summa insatser minus alla utbetalningar till kunder (i branschen benämnt GGR eller Gross Gaming Revenue).

### SPELINTÄKTER, NETTO (NGR)

Summa kontanta insatser minus alla vinster att betala ut till kunder efter bonuskostnader och externa jackpotbidrag (i branschen benämnt NGR eller Net Gaming Revenue).



**SPELMARGINAL, %**

Kunders totala insatser (inklusive bonuspengar) minus vinst, dividerat på kundernas totala insatser (inklusive bonuspengar).

**UTDELNING PER AKTIE**

Genomförd/föreslagen utdelning beräknat per aktie.

**VINSTMARGINAL, %**

Nettovinst dividerat på intäkter.

**ÅTERKOMMANDE DEPONERANDE KUND (RDC)**

En kund som har gjort en kontant insättning under perioden men gjorde sin första insättning under en tidigare period.

## ÖVRIGA DEFINITIONER

**INTÄKTER**

Spelintäkter netto plus justeringar för korrigeringar, förändringar av avsättningar för lokal jackpot och ej konverterade avsättningar för bonus.

**LOKALT BESKATTADE INTÄKTER**

Intäkter från lokalt reglerade marknader och marknader där bolaget betalar spelskatt.

**LOKALT REGLERADE MARKNADER**

Marknader som har reglerat internetspel och har utfärdat licenser som operatörer kan ansöka om.

**MOBILA ENHETER**

Smarta telefoner (smartphones) och surfplattor.

**NETTOVINST**

Vinst minus alla kostnader inklusive ränta och skatt.

**PLATTFORM**

LeoVegas teknikplattform, Rhino, där de helägda varumärkena drivs, kontrolleras och vidareutvecklas av koncernen.

**SPELSKATT**

En skatt som räknas på ett intäktsmätt som operatörer av spelverksamhet betalar i en reglerad marknad. Danmark, Italien, Storbritannien, Spanien och Sverige är exempel på marknader där spelskatt utgår. I vissa marknader avser det även en kostnad för moms på intäkter (t.ex. i Tyskland, Malta och Irland).