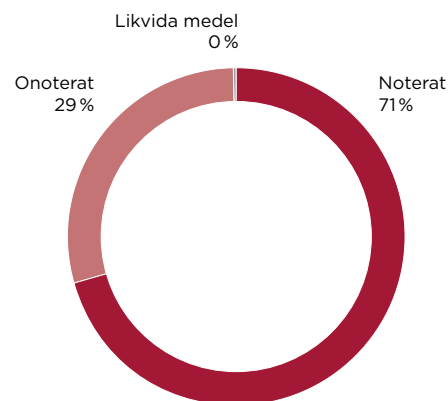


SPILTAN INVEST

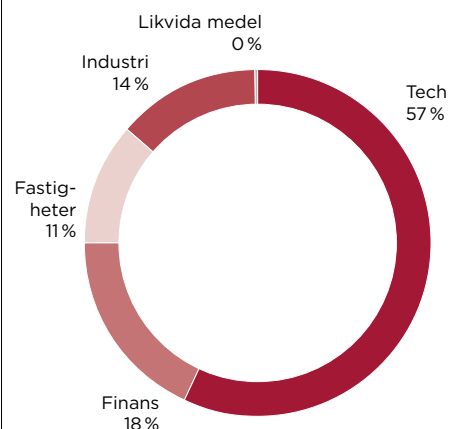
SUBSTANSRAPPORT 28 FEBRUARI 2023

	DAGSKURS* (KR)	SUBSTANS- VÄRDE (MKR)	VÄRDE PER AKTIE (KR)	ANDEL AV PORTFÖLJ (%)
Tech				
Alcadon	64,00	152		
Paradox	220,00	4 023		
Övriga noterade		91		
Övriga onoterade**		727		
Totalt Tech		4 993	160,79	57
Finans				
Berkshire Hathaway	4 820 916,00	241		
Solid Försäkringsaktiebolag***	72,60	143		
Spiltan Fonder		797		
Övriga noterade		22		
Övriga onoterade**		362		
Totalt Finans		1 565	50,39	18
Fastigheter				
Amhult 2	63,40	58		
Bonäsudden	178,00	88		
KlaraBo	18,06	251		
P&E Persson		219		
Train Alliance	87,60	178		
Övriga noterade		48		
Övriga onoterade**		147		
Totalt Fastigheter		989	31,85	11
Industri				
Alleima	56,68	125		
Byggmästare AJ Ahlström	308,00	173		
Carbomax		134		
Idun	242,00	57		
Investor	202,60	95		
Teqnon	188,20	338		
Övriga noterade		95		
Övriga onoterade**		160		
Totalt Industri		1 177	37,89	14
Likvida medel och övriga nettotillgångar				
		2	0,05	0
TOTALT		8 726	280,97	100

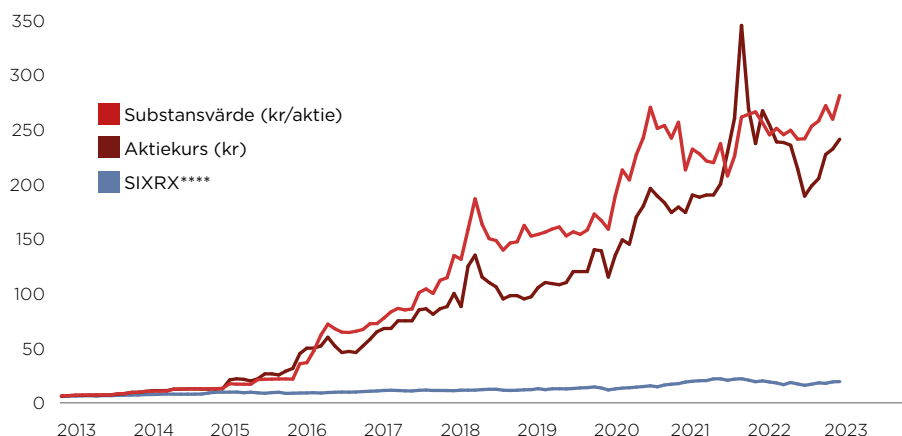
INNEHAV NOTERAT/ONOTERAT



PORTFÖLJ



10-ÅRSÖVERSIKT



SUBSTANSVÄRDE

Finansiella tillgångar värderas till verkligt värde i enlighet med IFRS 13. Alla börsnoterade innehav redovisas till aktuellt marknadsvärde medan alla onoterade innehav värderas utifrån relevanta multiplar. Det kan vara multiplar baserade på bolagens historiska eller förväntade försäljning eller resultat, alternativt värdering av framtida kassaflöden. I tabellen särredovisas större strategiska noterade innehav.

*) Kurs/aktie anges för de aktier som regelbundet handlas på en marknadsplats.

**) Se nästa sida för ett urval av Spiltans onoterade innehav.

***) Innehavet finns delvis placerat i en kapitalförsäkring.

****) Källa: Infront. SIX Return Index (SIXRX) visar den genomsnittliga utvecklingen på Stockholmsbörsen inklusive utdelningar.

Kurserna är stängningskurser per den 28 feb 2023.

VÄRDEUTVECKLING

	dec 2022	jan 2023	feb 2023
Substansvärde per aktie, kr	271,62	259,29	280,97
Aktiekurs, kr	227,00	232,00	241,00

SPILTAN
invest

Investment Aktiebolaget Spiltan (publ)

Grevgatan 39
114 53 Stockholm
08-570 310 00
spiltan@spiltan.se
spiltan.se

ONOTERADE INNEHAV

TECH (URVAL)

Totalt värde alla onoterade innehav Tech: 727 MKR

Collaboration Art



Konsoliderar marknaden för performance marketing, det snabbast växande området inom digital marknadsföring.

Spiltans ägarandel: 36,7 %

Besedo



Erbjuder content moderation som skapar ett tryggare internet genom att städa bort olämpligt och olagligt innehåll.

Spiltans ägarandel: 21,7 %

Captario



SaaS-lösning som förbättrar beslutsfattande och avkastning inom läkemedelsutveckling.

Spiltans ägarandel: 21,3 %

Coolstuff



E-handel med roliga och unika presenter och produkter.

Spiltans ägarandel: 27,0 %

Flattered



Svenskt varumärke med försäljning av väskor och skor via egen e-handel (D2C).

Spiltans ägarandel: 32,2 %

Nuvoair



Medtechbolag med data-driven helhetslösning för bättre lunghälsa. Revolutionerar vård för lungpatienter på distans.

Spiltans ägarandel: 15,8 %

Qvalia



SaaS-bolag som automatiserar ekonomiprocesser, från fakturahantering till bokföring samt analys.

Spiltans ägarandel: 40,5 %

Soft Cap



Förvärvar lönsamma IT-produktbolag i främst södra Sverige.

Spiltans ägarandel: 32,2 %

United Robots



Hjälper nyhetsredaktioner att skapa redaktionell automatisk journalistik med smarta textalgoritmer.

Spiltans ägarandel: 19,8 %

FINANS (URVAL)

Totalt värde alla onoterade innehav Finans: 1 158 MKR

Spiltan Fonder



Prisbelönad fondförvaltning med fokus på aktiv förvaltning och låga avgifter.

Spiltans ägarandel: 80,0 %

Svenska Fribrevsbolaget



Sveriges enda pensionsförsäkringsbolag för fribrev (avslutade tjänstepensioner) - gör det enkelt att få högre pension.

Spiltans ägarandel: 6,4 %

JustInCase



Prisvärda livförsäkringar som går att teckna på två minuter - hjälper människor att skapa ett bra skydd till sin familj.

Spiltans ägarandel: 30,6 %

FASTIGHETER (URVAL)

Totalt värde alla onoterade innehav Fastigheter: 366 MKR

Active Properties



Inriktning på kommersiella fastigheter med långa hyresavtal i regioner med god tillväxt.

Spiltans ägarandel: 11,2 %

P&E Fastigheter



Förvaltning och utveckling av fastigheter i samarbete med institutionella investerare.

Spiltans ägarandel: 20,0 %

P&E Samhällsfastigheter



Bygger och förvaltar attraktiva samhällsfastigheter.

Spiltans ägarandel: 33,3 %

INDUSTRI (URVAL)

Totalt värde alla onoterade innehav Industri: 294 MKR

Carbomax



Hjälper Nordens stålindustri att bli fossilfri med produkter för en mer hållbar stålproduktion.

Spiltans ägarandel: 38,5 %

Hyttbäcken



Förvärvar och utvecklar lönsamma svenska industribolag med årlig omsättning på 20-100 Mkr.

Spiltans ägarandel: 17,5 %

JLM



Specialmaskiner för horisontalborrning.

Spiltans ägarandel: 34,8 %

TOTALT VÄRDE SAMTLIGA ONOTERADE INNEHAV

2 546 MKR

Varje ruta är klickbar och länkar till respektive företags webbplats.

SPILTAN
invest

Investment Aktiebolaget Spiltan (publ)

Grevgatan 39
114 53 Stockholm
08-570 310 00
spiltan@spiltan.se
spiltan.se