

20
ÅRSREDOVISNING
23



Innehåll

Inledning	4
Snabbfakta om Iconovo	5
Året i korthet	6
VD-ord	10
Mål och Strategier	14
Mål	15
Strategi	17
Erbjudande	20
Iconovos erbjudande	21
Kompetens och resurser	26
Marknader och trender	28
Marknad med hög potential	29
Projekt med Affilogic	34
Patenterade produkter	36
Hållbarhet	38
Hållbar utveckling	40
Iconovo som investering	42
En investering med potential	44
Styrelse och ledning	48
Ekonomisk redovisning	50
Förvaltningsberättelse	51
Finansiella tabeller	55
Noter	63
Revisionsberättelse	95



Inledning

Snabbfakta om Iconovo

Iconovo (Nasdaq First North Growth Market: ICO) utvecklar kompletta inhalationsläkemedel med pulver i egenutvecklade inhalatorer. Bolaget tillhandahåller flera typer av patentskyddade inhalatorer som kan generera betydande kommersiella möjligheter vid utveckling av helt nya läkemedel och för generiska läkemedel. Produkterna utlicensieras till internationella läkemedelsföretag.

De längst framskridna projekten är generiska versioner av astma- och KOL- läkemedlet Symbicort® i ICOres®-inhalatorn som förväntas nå marknaden under 2025. ICOpres® förbereds för patentutgången för miljardprodukterna i Ellipta® portföljen, där första ICOpres®-produkten förväntas kunna lanseras 2027. Under 2027 förväntas Iconovo nå en försäljning om SEK 250 miljoner till en EBITDA marginal om ca 50%.



Baserat i

Lund

Antal
anställda

29

Antal
konsulter

3



Kvinnor

49%



Icke-binära

3%



Män

48%

Antal patent-
familjer

13

Antal projekt
i pipeline

9



Omsättning

SEK 7,1 miljoner

Övriga
intäkter

SEK 8,1 miljoner

Året i korthet

Under året har fyra avtal tecknats med befintliga och nya kunder inom CDMO.

Samarbetsprojektet kring Arcede läkemedelskandidat för behandling av KOL, RCD405, fortskred med goda resultat. Nästa steg i projektet är en teknisk stabilitetsstudie innan substansen kan testas kliniskt. Projektet som stöds av Swelife är en del av samarbetet mellan **Arcede Pharma**, Iconovo och Lunds universitet. Iconovo har ansvarat för formuleringsarbetet och gjort anpassningar som resulterat i att formuleringen nu lämpar sig väl för användning i två av bolagets inhalatorplattformar, ICOone® och ICOcap®, i ett brett dosintervall från mycket låga till mycket höga doser. Parallellt har Arcede Pharma genomfört en fyra veckor lång toxikologisk studie som visar att RCD405 tolereras väl. Iconovo, Arcede Pharma och Lunds universitet fick tillsammans drygt 2 MSEK från Vinnova och Swelife för utvecklingen av RCD405. Iconovo har erhållit 0,5 MSEK för att utveckla en torrpulverformulering samt en inhalationsprodukt, baserad på inhalatorn ICOone®, för att användas i kliniska fas I-studier.




Bolaget har under året inlett ett samarbete med det danska bioteknikföretaget **Kiox Pharma** om utveckling av en ny inhalerbar behandling mot interstitiell lungsjukdom. Projektet baseras på en omformulering av en FDA-godkänd läkemedelssubstans i en av Iconovos patentskyddade inhalatorer, ICOcap®. Samarbetet har lett till intäkter på 1,6 MSEK under 2023. Under början av 2024 tecknades ytterligare ett feasibility-avtal för produkten som leder till 2,7 MSEK intäkter under 2024. I ett nästa steg kan ett eventuellt licensavtal generera ytterligare intäkter genom kontraktarbete, milstolps- och royaltybetalningar, alternativt försäljning av inhalatorer. Iconovo ingick också ett samarbetsavtal med det franska bioteknikföretaget **Affilogic** avseende genomförandet av en feasibility-studie av inhalerbara affinitetsproteiner, Nanofitins®, baserat på Iconovos inhalatorplattform ICOone®. Projektet syftar till att utveckla en ny behandling för lungsjukdomar. Efter genomförandet av feasibility-



studien har Affilogic möjlighet att ingå ett licensavtal med Iconovo för användning av behandlingen i en av bolagets ICOone® inhalatorer med vissa rättigheter till exklusivitet.

Ett avtal ingicks med **ENA Respiratory Pty Ltd** om att utvärdera ICOone® Nasal för administration av INNA-051, en brett verkande immunmodulerande behandling som utvecklas för att förebygga komplikationer associerade med virala luftvägsinfektioner. Iconovo är berättigade till ersättning till ett totalt värde av upp till 0,9 MSEK.

Under 2023 inledde och slutförde **Monash University** rekryteringen till en klinisk fas I-studie med inhalerat oxytocin i ICOone®. Studien omfattade 16 försökspersoner och genomfördes i Australien. Monash och Iconovo samarbetar för att utveckla en ICOone®-baserad, förebyggande oxytocinbehandling i syfte att ge kvinnor ett effektivt skydd mot postpartumblödning, den



främsta orsaken till mödradödlighet i världen. Resultaten av studien förväntas offentliggöras i början av 2024.


En omstrukturering av Iconovos avtal med **Stevanato Group** för ICOcap® genomfördes i mitten av året. För Iconovo innebär det att vi kan förvänta oss en ökning av bolagets framtida vinstmarginal på sålda ICOcap® inhalatorer och att vi säkrat en tillverkningskapacitet för volymer på upp till en miljon enheter. Iconovo erhöll en betalning på 0,2 MEUR (2,3 MSEK) i samband med avtalet.

Under året stärkte Iconovo sitt kunderbudande inom affärsområdet originalläkemedel genom att lansera **Iconovo Accelerator Program** – ett strukturerat sätt för läkemedelsbolag att delfinansiera affärsmässigt intressanta projekt vid sidan av kapitalmarknaden. Detta möjliggörs genom ett nyetablerat samarbete med konsultföretaget **Argentum**, som är specialiserat på att strukturera

och leda ansökningsprocesser för EU-finansiering och som hittills bidragit till att säkra över 20 miljarder kronor i forsknings- och utvecklingsfinansiering till sina klienter. Syftet med Iconovo Accelerator Program är att finansiera projekt som till betydande del utförs av Iconovo, vilket kan bidra till en ökad intjäningsförmåga för bolaget. Försäljningen av läkemedel och vacciner mot sjukdomar där inhalatorer kan ge stora fördelar uppgår till nästan 100 miljarder USD. Astma, KOL, pulmonell hypertension samt ett flertal typer av vaccinationer är några exempel.

Patentskyddet för tre av Iconovos fyra inhalatorplattformar stärktes avsevärt med **nya patent** på nyckelmarknader. Europeiska patentmyndigheten EPO godkände Iconovos patentansökan för inhalatorplattformen **ICOone®**. Patentet beskriver bolagets endosinhalator, som för närvarande ingår i flera innovativa samarbetsprojekt. Dessutom förhandsgodkände japanska patentmyn-





digheten JPO ytterligare ett patent för ICOone®. Det innebär att plattformen kommer att skyddas av två patent på den japanska marknaden; det förhandsgodkända patentet har en giltighetstid till 2038. Den amerikanska patentmyndigheten, U.S. Patent and Trademark Office, godkände bolagets ansökan om ett mönsterskydd för inhalatorn **ICOCap**®. Detta mönsterskydd är giltigt till maj 2037. EPO avser att godkänna Iconovos ansökan om ännu ett patent för inhalatorplattformen **ICOres**®. Det innebär att Iconovo kommer att erhålla ett stärkt patent-skydd för inhalatorn i Europa fram till 2040.

Den strukturerade process för utlicensieringen av **ICOPre**® som vi gör med stöd av den globala invest-mentbanken **Stifel** fortskred väl under 2023. Flera internationella läkemedelsbolag har ingått sekretessavtal inför vidare utvärdering av inhalatorplattformen, och ett licensavtal för ICOPre® bör kunna vara på plats under första halvåret 2024. Detta ger goda förutsättningar för inhalatorn att bli den första generiska utmanaren till Ellip-

ta i både EU och USA. Den första lanseringsmöjligheten i ICOPre®-portföljen förväntas utgöras av en generisk version av astmaläkemedlet Relvar under 2027 i EU. ICOPre® kan anpassas till alla typer av inhalationspulver och erbjuder användaren bekvämlighet i linje med Ellipta® från GSK. Den globala försäljningen av inhalationsläkemedel i Ellipta®-portföljen uppgick till ca USD 5,0 miljarder år 2023.

Under 2023 befäste Iconovo sina långsiktiga finansiella mål för 2027 - att nå 250 MSEK i omsättning till en 50 procentig EBITDA marginal. Vidare räknar bolaget med att uppnå lönsamhet under ett enskilt kvartal såväl 2024 som 2025 och sedan helårslönsamhet 2026. Sedan bolaget kommunicerade långsiktiga finansiella mål i juni 2022 har Iconovo ökat fokus på vårt CDMO-erbjudande. Bolaget har expanderat kundbasen och flera läkemedelsprojekt är på väg in i klinisk utvecklingsfas, vilket kan leda till större ordrar för kontraktutveckling och licensavtal.

Försäljningen under 2023 uppgick till 7,1 (17,1) MSEK och utgjordes av ersättningar inom sex mindre projekt. Under 2022 utgjordes försäljningen av milestolpsbetalningar inom ett stort projekt. Rörelseresultatet förbättrades från -48,4 MSEK i 2022 till -45,8 MSEK under 2023. Årets resultat förbättrades med drygt 2 MSEK, medan resultat per aktie 2023 uppgick till -4,39 SEK (-5,44). Det egna kapitalet vid årets utgång ökade till 113,5 (89,3) MSEK, främst ledd av aktivering av utvecklingskostnader för ICOPre®. Under 2023 genomfördes två riktade nyemissioner, som tillförde bolaget 68,8 MSEK efter emissionskostnader.

Genomsnittligt antal heltidsanställda var 31,3, varav 15,6 kvinnor, 14,7 män och 1 icke-binära (30,3, varav 15,1 kvinnor, 14,2 män och 1 icke-binära). Under december 2023 var antalet heltidsanställda 26.

Fullt fokus på lönsamhet



Johan Wäborg
VD, Iconovo AB

Iconovo är idag ett väl positionerat medical device-bolag med fyra färdigutvecklade inhalatorplattformar, redo att skräddarsys med kundanpassade formuleringar. Med mycket av den resurskrävande hårdvaruutvecklingen bakom oss kan vi nu fokusera på att driva verksamheten mot lönsamhet. Ett steg i denna riktning är en uppdelning i tydliga affärsområden och intäktsmodeller, där varje del i verksamheten ska bidra. Iconovo fortsätter nu arbetet med att vara läkemedelsindustrins mest innovativa inhalationspartner, med sikte på att nå helårslönsamhet 2026.

Plattformarna är grunden

Iconovo är en attraktiv partner till läkemedelsbolagen, med en kompetens som få bolag i världen kan matcha. Att utveckla kompletta inhalationsprodukter kräver kompetens på många områden, och efter att flera konkurrenter blivit uppköpta finns det idag få inhalationsexperter med inhalatorplattformar som läkemedelsbolag kan vända sig till. Iconovo har en stor konkurrensfördel med fyra färdigutvecklade plattformar och intern kompetens inom torrpulverformulering.

Affärsverksamheten gynnas av plattformarnas bredd, vi kan idag tillgodose största delen av marknadens behov av inhalationslösningar. Detta exemplifieras väl av ett xplock aktuella avtal. För ICORes® har vi 2 st licensavtal, för ICOPre® pågår en utlicensiering med hjälp av Stifel Investmentbank, för ICOCap® finns avtal med bland andra det danska utvecklingsbolaget Kiox Pharma, och för ICOne® bland annat ett avtal med Monash University.

Vidareutvecklad affärsstrategi

Ett ökat fokus på lönsamhet har föranlett en justering av affärsstrategin, där vi valt en uppdelning i tydligare affärsområden och intäktsmodeller. Våra tre intäktsmodeller är definierade som 1. CDMO där intäkterna kommer från kontraktstillverkning och olika genomförandeprojekt,

2. Licensutveckling där intäkterna kommer från milstolpar och royalties och 3. Produktförsäljning som består av försäljning av inhalatorer och läkemedel.

Affärsområdena definieras idag till Generika, Nya läkemedel och Omformulerade läkemedel. Iconovo började inom generikaområdet vilket fortsätter att vara en viktig drivkraft. Framöver kommer bolaget även att fokusera på både nya substanser och det starkt växande området omformulerade läkemedel.

Iconovos affärsstrategi är skalbar, med hög potential inom stora etablerade marknader. Varje avtal ska vara självbärande med god lönsamhet i alla faser, från initiala tekniktilgångsbetalningar och milstolpsbetalningar till löpande royaltybetalningar när produkterna väl satts på marknaden.

Nya läkemedel flyttar fram positionerna

Marknaden för torrpulverinhalation var värd 15 miljarder dollar 2023, där de vanligaste indikatorerna var astma och KOL. Iconovo bidrar till att flytta fram positionerna inom inhalationsteknologin, vilket möjliggör nya läkemedel via inhalation. Iconovo vill vara en av de ledande parterna för utveckling, där vi också kan föreslå projektupplägg och göra de första testerna med pulver i våra labb.

Återigen är våra färdigutvecklade plattformar nyckeln till framgång. I och med att vi redan har inhalatorerna kan vi nu ta steg in på områden som vi bedömer vara intressanta stora tillväxtområden, exempelvis lungcancer, anafylaxi och obesitas. Iconovo har ett flertal aktiva projekt inom området nya läkemedel, inom ramarna för avtal med Affilogic, Arcede Pharma och Bill & Melinda Gates Foundation. Dessutom har stora innovativa bolag börjat visa intresse för våra inhalatorer vilket visas genom att ett av världens tio största läkemedelsbolag nu utvärderar en av våra multidosinhalatorer för en ny produkt.

“Iconovos affärsstrategi är skalbar med hög potential inom stora etablerade marknader.”

Omformulering ett växande område

Omformulering handlar om att omvandla ett befintligt läkemedel som idag administreras med exempelvis tablett eller injektion. Med stora marknader, kortare utvecklingstid och lägre utvecklingsrisk ligger omformulering riskmässigt mitt emellan generika och nya läkemedel. Genom att läkemedlet redan är godkänt vet vi att det fungerar i människa, omformuleringen handlar därefter om att visa att det fungerar även via inhalation till lungan. På så vis kan man hitta nya spännande funktioner i läkemedlet, till exempel snabbare upptag, färre biverkningar eller enklare förvaring eller transport.

Ett aktuellt exempel på omformulerat läkemedel är Iconovos licensavtal med Kiox Pharma, där ICOCap® används för att ge en inhalerad terapi för interstitiell lungsjukdom ILD, baserat på ett av FDA redan godkänt läkemedel.

Generika är grunden i verksamheten

De generiska inhalationsläkemedlen har länge varit grunden i Iconovos verksamhet. Flera av produkterna närmar sig nu lansering, exempelvis ICOPre® som är Iconovos generiska motsvarighet till GSK:s Ellipta® inhalator. När patenten löper ut öppnar sig en marknad värd över USD 5 miljarder.

Patenten för ICORes® budesonid/formoterol (motsvarande Symbicort®) har redan gått ut och produkten som nu tas genom farmakokinetiska studier av Amneal planeras kunna lanseras i EU 2025.

Hållbarhet

Iconovo har för närvarande inga formella krav på att rapportera hållbarhet, men har valt att rapportera på frivillig basis. Reglerna kommer att förändras 2027, då även mindre bolag måste börja med hållbarhetsrapporter. Dessutom verkar Iconovo i en värld där många av våra kunder och partners måste rapportera, och vi har därmed gjort oss redo att redan nu möta dessa krav.

Under året har Iconovo fortsatt att fokusera på våra tre utvalda områden inom ramarna för FN:s globala mål för hållbar utveckling. Våra fokusområden är: *#3 God hälsa och välbefinnande*, *#8 Anständiga arbetsvillkor och ekonomisk tillväxt* och *#13 Bekämpa klimatförändringarna*.

Organisation

Iconovo har en öppen och inkluderande kultur, där medarbetarna trivs och där få slutar. Vi satsar aktivt på att kontinuerligt stärka medarbetarnas kompetens, vilket gör att de hela tiden utvecklas. Att vara en attraktiv arbetsgi-

vare är nyckeln till att långsiktigt säkra vår kompetensbas inom inhalationsteknik.

Iconovos organisation är stabil med 29 medarbetare. Efter förra årets arbetstopp är organisationen idag bättre anpassad för våra aktuella behov och för att möta lönsamhetskraven.

År 2027 har Iconovo som mål att nå en omsättning på SEK 250 miljoner och en vinstmarginal på cirka 50 procent. Med en vässad strategi och ett ökat lönsamhetsfokus börjar nu Iconovo närma sig punkten där våra ansträngningar bär frukt. Med god möjlighet till att ingå stora affärer och flera produkter som avancerar genom utvecklingsprogrammen mot marknaden syns vår prognosticerade helårslönsamhet 2026 tydligt på horisonten.

Johan Wäborg's signature

Johan Wäborg
VD, Iconovo AB



Mål och Strategier

Det är en god idé att sprida riskerna mellan marknader som är i olika faser eller som nått olika grader av mognad. Med strategiska satsningar som både kompletterar och stödjer varandra lägger Iconovo grunden för långsiktig tillväxt och värdeökning på flera olika marknader.

Mål

Lönsamhet under 2026-2027

Iconovos långsiktiga mål är att nå lönsamhet på helårsbasis under 2026. Som en indikation på att flera viktiga affärer förväntas genomföras i närtid kommuniceras även målet att uppnå ett lönsamt kvartal under 2024 samt ett lönsamt kvartal 2025. För år 2027 förväntas intäkter om 250 miljoner kronor med en EBITDA-marginal på 50 procent.

En välbalanserad affärsstrategi

Iconovos strategi är att generera stigande intäkter och ökande lönsamhet baserat på en affärsmodell som består av tre intäktsmodeller.

Kontraktsutveckling (CDMO)

Iconovo har den senaste tiden framgångsrikt expanderat sin CDMO-verksamhet, vilken avser kontraktsutveckling av såväl originalläkemedel som generiska produkter i bolagets inhalatorplattformar. Bolaget tillverkar också mindre komplexa inhalatorer som erbjuds kunder genom direktförsäljning. Iconovo erhåller här en fast och god vinstmarginal på utfört arbete. Företag som bedrivs som specialiserade CDMO-verksamheter kan, enligt industristandard, generera 20–40% marginal på utfört arbete.

Det finns starka drivkrafter för att utveckla nya inhalerade läkemedel: Marknaden för dagens inhalerade läkemedel mot astma och KOL uppgår till mer än 315 miljarder SEK. I takt med att inhalerade storsäljare tappat patenten uppstår betydande kommersiella möjligheter för generikabolagen. Dessutom kan man skapa betydande patientnytta genom att utveckla nya inhalerbara originalläkemedel som kan ersätta behandlingar vilka idag ges som till exempel tabletter eller injektioner. Försäljningen av läkemedel och vacciner mot sjukdomar där inhalatorer kan ge stora fördelar uppgår till nästan 100 miljarder USD. Astma, KOL, pulmonell hypertension, behandling av diabetes med snabbverkande insulin samt ett flertal typer av vaccinationer är några exempel.

Iconovo har redan fem aktiva kundavtal som går under CDMO-modellen och förväntas addera tre till fem nya avtal per år fram till 2027. År 2027 beräknas CDMO-verksamheten generera cirka 15 procent av bolagets totala intäkter och de närmsta åren utgör detta område en betydande del av intäkterna. En viktig faktor för bolagets långsiktiga värdeskapande är att nya och befintliga kundavtal inom detta område dessutom har potential att leda till licensavtal eller inhalatorförsäljning.



Licensavtal

Iconovo erbjuder licensavtal för utveckling av såväl generiska som originalläkemedel baserade på bolagets unika inhalatorplattformar. Iconovo erhåller en initial intäkt vid avtalets ingående och är berättigat till milstolpsbetalningar under utvecklingens gång, samt royalty på framtida produktförsäljning. För nya originalläkemedel uppgår royaltynivån normalt till låga ensiffriga procentsatser av försäljningen och

för generikaprodukter till mellan fem och tio procent. Varje individuellt projekt är oftast lönsamt för Iconovo under hela utvecklingstiden, men den stora finansiella hävstången kommer när en färdig produkt har lanserats. Vissa projekt utvecklar Iconovo med egna medel för att vid lämpligt tillfälle erbjuda dem för licensiering.

Iconovo har idag fyra avtal för licensutveckling och planerar att teckna ytterligare avtal under de kommande åren, bland annat för sin inhalator ICOPre® som beräknas kunna nå avtal 2024 och lanseras i Europa under 2027. Bolaget planerar att under 2024 initiera projekt med omformulerade originalläkemedel varav det första förväntas kunna utlicensieras under 2026. År 2027 beräknas cirka 50 procent av bolagets totala intäkter att genereras genom denna typ av licensavtal, varav 35 procent för generika och 15 procent för originalläkemedel. De två produkter som förväntas bidra mest till omsättningsmålet är ICORes® budesonid/formoterol (en generisk motsvarighet till Symbicort® som förväntas lanseras under 2025) samt ICOPre® flutikasonfuroat/vilanterol (en generisk motsvarighet till Relvar®/Breo® som förväntas lanseras 2027).

Produktförsäljning

År 2027 beräknas produktförsäljningen att generera cirka 35 procent av bolagets totala intäkter, varav 25 procent genom dotterbolaget Iconovo Pharmas



läkemedelsförsäljning i Norden och 10 procent genom försäljning av inhalatorer till kunder inom den globala läkemedelsindustrin.

Inhalatorer

Iconovo tillverkar mindre komplexa inhalatorer hos kontraktstillverkare och säljer dem direkt till samarbetspartners eller externa kunder. Försäljningsmarginalen är jämförbar med den royalty som bolaget är berättigat till i sina avtal för licensutveckling. Denna del av verksamheten inkluderar även framtida direktförsäljning av läkemedel i Norden via dotterbolaget Iconovo Pharma.

Iconovo har kapacitet att tillverka och sälja ICOone® och bolaget har nyligen övertagit ansvaret för att sälja ICOcap® från Stevanato Group som nu istället agerar som kontraktstillverkare.

Iconovo Pharma

Iconovo Pharmas läkemedelsportfölj förväntas till stor del bestå av produkter som har utvecklats i samarbete med nuvarande partners. Iconovos globalt etablerade partnernätverk öppnar dessutom möjligheter till inlicensiering av andra kommersiellt intressanta produkter.

Bolaget innehar de nordiska rättigheterna till försäljning av ICORes® budesonid/formoterol efter ett potentiellt marknadsgodkännande. Produkten är en generisk version av Symbicort, vars försäljning i Norden uppskattas till cirka 900 miljoner SEK, varav cirka 500 miljoner SEK i Sverige. Den totala försäljningen av astmaläkemedel i Norden uppgår till cirka 4,3 miljarder SEK. ICORes® budesonid/formoterol förväntas kunna lanseras under 2025.

Strategi

Vägen till lönsamhet

Iconovos strategi är att generera stigande intäkter och ökande lönsamhet baserat på en affärsmodell som består av tre strategiska områden.

Nya originalläkemedel inklusive omformulerade läkemedel

Iconovo har idag aktiva samarbeten med sex företag som utvecklar nya originalläkemedel och vacciner baserade på bolagets inhalatorplattformar. Dessa samarbeten har potential att generera stigande intäkter under utvecklingens gång i form av ersättning för ytterligare kontraktutvecklingstjänster, försäljning av inhalatorer och potentiella licensavtal som kan ge royaltyintäkter efter marknadsgodkännande av färdigutvecklade produkter.

Generikäläkemedel

Marknaden för inhalerade läkemedel mot astma och KOL uppgår till cirka USD 30 miljarder, varav hälften utgörs av torrpulver inhalation. I takt med att inhalerade storsäljare tappar patenten uppstår betydande kommersiella möjligheter för generikabolagen. Iconovos produkter har potential att bland annat ersätta läkemedel som administreras i inhalatorerna Turbuhaler® och Ellipta®. Försäljningen av Symbicort Turbuhaler® uppgick 2023 till

USD 2,36 miljarder och försäljningen av Elliptainhalerade läkemedel till USD 5,05 miljarder.

Det längst framskridna projektet i generikasegmentet är ICOres® budesonid/formeterol, där nästa viktiga milstolpe är resultatet från en farmakokinetisk pilotstudie som visar om produkten är redo för en registreringsgrundande bioekvivalensstudie. Produkten förväntas nå marknaden under 2025, förutsatt nödvändiga myndighetsgodkännanden.

Iconovo kan genom dotterbolaget Iconovo Pharma även själva lansera generiska produkter i Norden. En första produktlansering förväntas ske 2026 efter ett EU godkännandet av ICOres® budesonid/formoterol 2025, en generisk version av Symbicort® vars försäljning i Norden uppskattas till cirka 900 miljoner SEK. Bolagets läkemedelsportfölj förväntas utökas med ytterligare produkter som har utvecklats i samarbete med nuvarande partners.

Baserat på den framgångsrika utvecklingen av ICOpre® öppnas en ny betydande kommersiell möjlighet för Iconovo – att utmana den storsäljande inhalatorn Ellipta. Bolaget har anlitat den globala investmentbanken Stifel för att leda en strukturerad process i syfte att utlicensiera ICOpre®. Utlicensieringsprocessen beräknas kunna

fullföljas under det första halvåret 2024, vilket innebär fortsatt goda möjligheter för ICOpre® att bli den första utmanaren till Ellipta såväl i EU som i USA. Den första möjligheten till lansering inom portföljen beräknas vara för en generisk version av Relvar år 2027.

Iconovos modell för kundsamarbeten ger låg risk och hög kommersiell potential

Intäktsströmmarna från Iconovos kundsamarbeten består av initiala accessbetalningar för tillgång till bolagets teknologi, milstolpsbaserade ersättningar under utvecklingsarbetet och royalties. För nya originalläkemedel uppgår royaltynivån normalt till låga ensiffriga procentsatser av försäljningen och för generikaprodukter till mellan fem och tio procent. Varje individuellt projekt är oftast lönsamt för Iconovo under hela utvecklingstiden, men den stora finansiella hävstången kommer när en färdig produkt har lanserats. Iconovo finansierar alltid utvecklingen av nya inhalatorplattformar, men i vissa utvalda projekt finansierar bolaget även den initiala utvecklingen av både inhalator och läkemedelsformulering för att öka projektens värde inför etableringen av partnerskap. Iconovo har idag sju samsamarbetsprojekt med internationella läkemedelsföretag och forskningsorganisationer och är redo att etablera fler.



Iconovo ökar tillgängligheten till inhalerad behandling

Läkemedelsbolag världen över utvecklar kontinuerligt allt effektivare produkter som förebygger och behandlar olika sjukdomstillstånd. Iconovo står sida vid sida med dessa bolag, för att **flytta fram gränsen för** vad som är möjligt att åstadkomma med **inhalerade terapier**.

Iconovo är den drivande partner som läkemedelsindustrin behöver för att snabbt kunna utveckla nya inhalationsprodukter. Med fyra färdigutvecklade, patenterade inhalationsplattformar, i kombination med hög kompetens, kan vi leverera kundunika produkter som möter alla krav och förväntningar. Våra **helhetslösningar**, där inhalatorer och torrpulverformuleringar optimeras till önskad funktion, är ett attraktivt sätt att korta time-to-market.

Iconovo gör det möjligt för läkemedelsbranschens utmanare att **snabbt och kostnadseffektivt** utveckla generiska inhalationsprodukter, där den lägre kostnaden direkt kan överföras till patientledet. Vi hjälper också innovativa företag att **utveckla nya, inhalerade originalläkemedel**.

Iconovos vision är att **förändra inhalationsbehandling i grunden**. Vi driver en utveckling där man ersätter injektion med säkrare och mer kostnadseffektiv inhalation, eller där man ersätter tablettbehandling med inhalation för en bättre medicinsk effekt. Slutresultatet: bättre hälsa för människor i hela världen.

Iconovo är experten som i **nära partnerskap** med läkemedelsbolagen gör det möjligt för dem att accelerera sina affärer och bygga sina framtida produktportföljer.

Erbjudande

Iconovo är en högspecialiserad CDMO som utvecklar inhalationsprodukter i patentskyddade, innovativa inhalatorer så att kunder kan ta sina läkemedel hela vägen till marknaden. Med vår förmåga att både optimera inhalatorplattformar och utveckla pulverformuleringar som utgör det inhalerade läkemedlet, har vi en unik position som få företag i världen kan matcha.

Iconovos erbjudande

Iconovos kompetens, resurser och erfarenhet gör att bolaget kan erbjuda komplett utveckling av inhalationsprodukter för kunder som har en läkemedelssubstans (API – Active Pharmaceutical Ingredient), antingen en generisk eller originalsubstans. Iconovo erbjuder en komplett utveckling av torrpulverformulering för optimal funktion tillsammans med någon av företagets inhalatorplattformar.

Fyra plattformar

Iconovo har idag fyra produktplattformar för inhalationsläkemedel och kan utifrån dessa erbjuda farmaceutisk produktutveckling för såväl generiska som nya läkemedelssubstanser.

ICOres® – Iconovos motsvarighet till Turbuhaler®

ICOres® är en inhalator för torrpulver och påminner om AstraZenecas storsäljare Turbuhaler®. Till skillnad från Turbuhaler® har ICOres® ett räkneverk som gör att patienten alltid vet exakt hur många doser som finns kvar. En annan fördel är att patienten får en visuell bekräftelse när en dos har inhalerats korrekt, vilket minimerar risken för felanvändning. ICOres® är den enda reservoarinalator som kan fyllas med upp till tre olika läkemedelssubstanser, en stark konkurrensfördel eftersom så kallade trippelprodukter förväntas bli nästa stora område inom inhalationsbehandling.



ICOpre® – Iconovos motsvarighet till Ellipta®

ICOpre® är en flergångsinhalator med förfyllda doser som kan anpassas till alla typer av inhalationspulver. Den har samma enkla hantering som den välkända inhalatorn Ellipta® från GSK. ICOpre® kan förfyllas med upp till tre olika läkemedelssubstanser för samtidig inhalation. Inhalatorn har en exakt dosräknare som visar antalet kvarvarande doser. ICOpre® bygger på en unik, patentsökt princip som minimerar risken för intrång på de immateriella rättigheterna för andra inhalatorer.

ICOcap® – Iconovos motsvarighet till Breezhaler® och RS01

ICOcap® är en inhalator för läkemedel i kapslar som laddas en i taget. Den har en robust och unikt greppvänlig design, ett patenterat integrerat lock och ett lågt inhalationsmotstånd. ICOcap® finns i två versioner,

med samma funktion och prestanda som de etablerade inhalatorerna Breezhaler®¹ från Novartis respektive RS01 från Berry Global Healthcare. En standardversion av ICOcap® finns tillgänglig off-the-shelf, och inhalatorn kan dessutom optimeras för att ge maximal produktprestanda för en given läkemedelssubstans. Även om nya innovativa inhalatorer, som till exempel ICOone®, är mer användarvänliga så används kapselinhalatorer fortfarande ofta vid genomförande av kliniska studier med helt nya läkemedelskandidater.

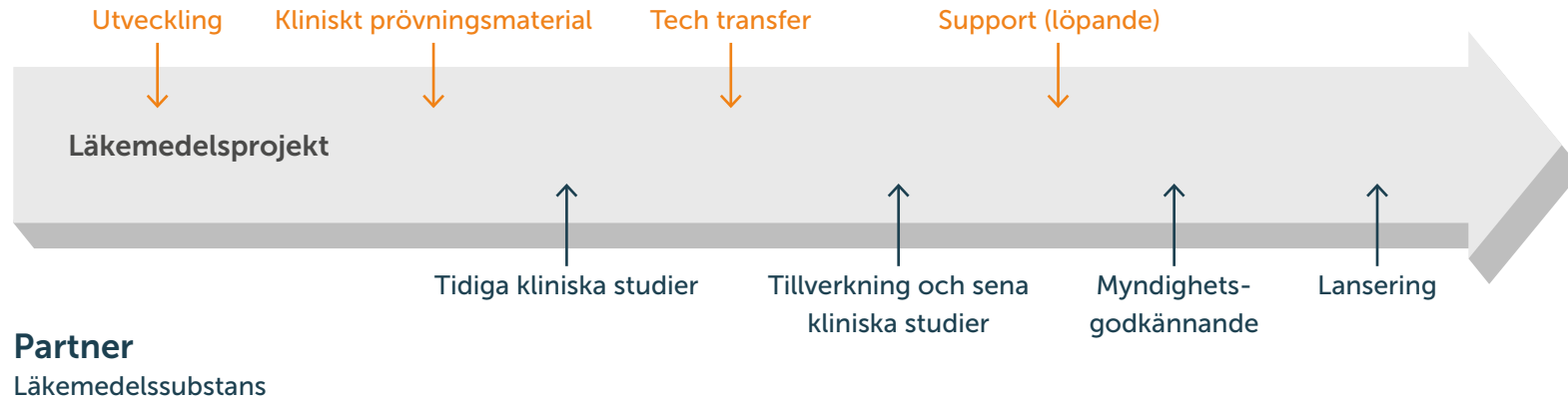
ICOone® – en unik inhalator för engångsbruk

ICOone® är en unik och patenterad torrpulverinhalator avsedd för engångsbruk. Konstruktionen gör det lätt att snabbt lära sig hantera inhalatorn och ger en extremt låg tillverkningskostnad. ICOone® kan leverera stora

1. Breezhaler® är ett registrerat varumärke tillhörande Novartis

Iconovo

Expertis inom inhalationsteknik och läkemedelsformulering



inhalationsdoser som är väl fuktskyddade, vilket är viktigt för många biologiska läkemedel och vacciner. Inhalatorn utformas med en eller två kaviteter (hålrum) – en stor fördel vid utveckling av läkemedel baserade på två eller fler aktiva substanser.

ICOone® finns även i en version för nasal inhalation, ICOone® Nasal – en unik, patenterad inhalator med mycket låg tillverkningskostnad. Den är speciellt lämplig för korttidsbehandlingar, vaccination och vid behovsmedicinering då den erbjuder många medicinska och praktiska fördelar till en oöverträffat låg behandlingskostnad. ICOone® Nasal drivs av användarens egen inandning och därför blir fördelningen av läkemedlet eller vaccinet jämn över luftvägarna. Läkemedlet kan genom att anpassa storleken på partiklarna målstyras till att stanna i näsan, helt eller delvis, eller transporteras vidare ner i luftvägarna.

Utvecklingsprocess med helhetssyn

Iconovo tillämpar en produktutvecklingsprocess där utvecklingsfunktionerna är integrerade. Inhalatorframtagning, formulering och analys utförs i samverkan vid framtagning av produkten. En integrerad utvecklingsprocess för inhalator och formulering är betydelsefull för framgångsrik utveckling av en inhalationsprodukt och reducerar ledtider, kostnader och risk. Iconovo har investerat i egna specialutrustade laboratorieresurser för utveckling av inhalatorer, framtagning av pulverformulering samt karakterisering av inhalator, torrpulver och inhalationsprodukt.

Kvalitet som möter högt ställda krav

Att arbeta efter internationella standarder och direktiv är av yttersta vikt inom läkemedelsindustrin. Iconovos kvalitetsledningssystem uppfyller kraven i den aktuella

versionen av ISO 13485 (standard för kvalitetsledningssystem för medicintekniska produkter) och FDA:s kvalitetssystemförfordning, 21 CFR Part 820. Iconovos kombinationsproduktutveckling utförs i enlighet med FDA:s krav (21 CFR 4) och enligt EMA:s, FDA:s och ICH:s riktlinjer för kombinationsprodukter.

Inhalationsprodukter för originalläkemedel

Innovativa inhalatorer är en förutsättning för att framtidens läkemedel mot lungsjukdomar ska komma till sin fulla rätt. Även andra typer av läkemedel och vacciner kan med fördel administreras via inhalatorer, inte minst biologiska läkemedel som annars måste ges som injektion. För att utveckla kompletta inhalationsprodukter krävs dock en teknologisk plattform och formuleringsexpertis som de flesta forskande läkemedelsbolag saknar.

Det tar mindre än ett år för Iconovo att utveckla en komplett inhalationsprodukt utifrån ett originalläkemedel och en befintlig inhalationsplattform. Från projektstart till påbörjande av kliniska studier tar det vanligtvis 18 månader. Processen inkluderar framtagandet av en torrpulverformulering som är anpassad till inhalatorn, eventuella modifieringar av inhalatorn samt karakteriseringsarbete. Därefter överförs kunskap och produkt till kund för fortsatt klinisk dokumentation och kommersiell uppskalning.

Generiska inhalationsprodukter

Det är en mycket utmanande process att utveckla generiska produkter av inhalerade läkemedel jämfört med läkemedel som ges i form av tabletter eller kapslar. Inhalerade läkemedel godkänns baserat på både inhalatorns förmåga att leverera läkemedlet till lungan i rätt mängd och med rätt storlek på partiklarna samt att produkten är ekvivalent med originalprodukten. Inhalationsläkemedel kan innehålla flera substanser och det är då viktigt att samtliga läkemedel levereras i rätt mängd varje gång.

För att kunna lansera ett generiskt inhalationsläkemedel krävs en ny inhalator som inte gör intrång på originaltillverkarens patent, samt att man formulerar läkemedelssubstanserna så att de fungerar tillsammans med den nya inhalatorn. Iconovo kan erbjuda marknaden komplett utveckling av generiska inhalationsprodukter.







Produktförsäljning

Iconovo tillverkar mindre komplexa inhalatorer hos kontraktstillverkare och säljer dem direkt till samarbetspartners eller externa kunder. Initialt är volymerna låga då inhalatorerna används i klinisk utveckling, men förväntas öka signifikant när inhalationsprodukterna når marknad.

Denna del av verksamheten inkluderar även framtida direktförsäljning av läkemedel i Norden via dotterbolaget Iconovo Pharma. Iconovo har i sitt dotterbolag Iconovo Pharma AB påbörjat uppbyggnaden av en organisation för försäljning och marknadsföring av läkemedel i egen regi i Norden. Iconovo Pharmas läkemedelsportfölj förväntas till stor del bestå av produkter som har utvecklats i samarbete med nuvarande partners.

Modeller för avtal

Iconovos erbjudande är unikt; endast ett fåtal företag i världen kan erbjuda både formuleringsutveckling och anpassade inhalatorer för utveckling av kompletta inhalationsprodukter. Iconovos strategi är att generera stigande intäkter och ökande lönsamhet genom fyra modeller för avtal:

Kontraktutveckling (CDMO)

Iconovo har den senaste tiden framgångsrikt expanderat sin CDMO-verksamhet, vilken avser kontraktutveckling av såväl originalläkemedel som generiska produkter i bolagets inhalatorplattformar. Iconovo erhåller här en fast och god vinstmarginal på utfört arbete. Betalningarna sker löpande under utvecklingsarbetet. Innan läkemedelsbolag är villiga att ingå ett licensavtal eller leveransavtal av inhalatorer med Iconovo vill de genomföra viss tidig kontraktutveckling för att utvärdera möjligheten att skapa en inhalerbar produkt med vald substans. Resultaten från den tidiga kontraktutvecklingen ger kunden underlag för affärsmässig bedömning av fortsatt utveckling.

Licensavtal

Iconovo erbjuder licensavtal för utveckling av såväl generika som originalläkemedel baserade på bolagets unika inhalatorplattformar. Iconovo erhåller en initial intäkt vid avtalets ingående och är berättigad till milstolpsbetalningar under utvecklingens gång samt royalty på framtida produktförsäljning. Iconovo utvecklar och tillverkar kompletta produkter fram till den första kliniska studien. Därefter övergår produktionen till kundens anläggning och Iconovo får intäkter i form av royalties.

För nya originalläkemedel uppgår royaltynivån normalt till låga ensiffriga procentsatser av försäljningen och för generikaprodukter till mellan fem och tio procent.

Proaktiv utveckling för senare licensavtal

I vissa utvalda projekt finansierar Iconovo den initiala utvecklingen av både inhalator och läkemedelsformulering för att öka projektets värde innan ett avtal om partnerskap ingås. Det öppnar för licenstagare utan egen utvecklingskapacitet inom inhalation, men med stark position på marknaden. För närvarande utvecklas ICOpre® flutikasonfuroat/vilanterol (Relvar/Breo) för ett globalt framtida licensavtal och ICOcap® indacaterol/glycopyrronium (Ultibro) för ett framtida licensavtal i Europa.

Försäljning av inhalatorer

Det finns en efterfrågan på inhalatorer från företag som utvecklar egna formuleringar. Vissa företag väljer att utveckla en inhalationsformulering innan de väljer kommersiell inhalator. De vill först undersöka möjligheten att formulera en stabil pulverformulering med bibehållen medicinsk effekt. Här kan Iconovo erbjuda tillgång till inhalator för både tidiga studier och som slutlig kommersiell inhalator. Försäljningen av inhalatorer sker också till Iconovos kontraktutvecklingskunder med syftet att de ska använda Iconovos inhalator i sin kommersiella inhalationsprodukt. Iconovo kan då förutom att erhålla intäkter från kontraktutvecklingen fånga värde motsvarande en royalty i marginalen på försäljningen av inhalatorerna. Detta är ett mer attraktivt erbjudande till kunder som utvecklar originalprodukter då inhalatorkostnaden kommer ingå i produktionskostnaden. Iconovo har i dag kapacitet att tillverka och sälja ICOone® och bolaget har nyligen övertagit ansvaret för att sälja ICOcap® från Stevanato Group som nu istället agerar som kontraktstillverkare.

Kompetens och resurser

Iconovo har ett stort, erfaret utvecklingsteam med hög vetenskaplig kompetens – en fjärdedel är disputerade.

Utveckling av inhalatorer

Bolagets ingenjörer och innovatörer har investerat tusentals timmar i företagets inhalationsplattformar, och det förkortar kundernas utvecklingstid för nya produkter. Genom att utgå från egenutvecklade inhalatorer som anpassas tillsammans med en torrpulverformulering kortas utvecklingstiden betydligt, jämfört med ett bolag som inte har den samlade kompetensen och produktplattformen på plats. Designteamet jobbar tillsammans med bolagets kemister och formulerare vid optimering av inhalatorerna.

Resurser inom inhalatorutveckling:

- Industridesign
- 3D-printing för att tillverka prototyper
- Datormodellering av luftflödet (CFD) vid optimering av inhalatorns geometri
- Analyslaboratorium för dostester vid optimering av inhalatorns geometri
- Utrustning för designverifiering
- Möjlighet till användarstudier



Formulering

Iconovo har världsledande kompetens inom formulering av läkemedelssubstanser för inhalation. Formuleringen och tillverkningsprocessen måste optimeras med avseende på tillsatsämnenas kvalitet och mängd, processparametrar och fyllning. Det här påverkar hur stor mängd av de aktiva substanserna som når lungan eller näshålan och är avgörande för hur effektivt läkemedlet är. Arbetet kräver gedigna farmaceutiska kunskaper och lång erfarenhet av att jobba med inhalationsprodukter. Iconovos formuleringslaboratorium på Ideon Science Park i Lund togs i bruk i september 2022, och är en state of the art-anläggning för formulering av inhalationsprodukter.

Resurser inom formulering:

- Laboratorier där luftfuktigheten kan styras noggrant, något som är kritiskt vid tillverkning och fyllning av pulverformuleringar
- Möjlighet att konditionera läkemedelssubstans
- Komplet utrustningspark för tillverkning i olika skalor
- Fyllutrustning för pulverformuleringar

Farmaceutisk analys

Analys av farmaceutisk prestanda är en oumbärlig komponent i arbetet med att ta fram en inhalationsprodukt. Iconovo har kompetent personal, lokalerna och utrustningen att analysera inhalationsprodukter. För vissa specialanalyser använder Iconovo andra företag i den omedelbara närheten med gedigen kompetens och erfarenhet.

Resurser inom Analys och karaktärisering:

- Laboratorier där luftfuktigheten kan styras noggrant – värdefullt för att säkerställa produktens prestanda vid olika klimat
- Klimatskåp för att verifiera produktens lagringsbarhet vid olika klimatförhållanden
- Modernt och topputrustat analyslaboratorium med impaktorer och HPLC-utrustningar för dostester
- Möjlighet till avancerad pulverkaraktärisering med tekniker som LALLS, Mikrokalorimetri, DSC, TGA, XRPD, IR, Raman och GVS
- Möjlighet till aerosolkarakterisering med specialtekniker som Laserdiffraktion, Plume Geometry och Plume front velocity characterization
- Möjlighet till frisättningstester av lungdos
- Möjlighet till datormodellering av förväntad lungdos och In vitro In vivo-korrelation – värdefullt inför klinikstudier



Salih formulerar morgondagens läkemedel

Kliniskt prövningsmaterial

Iconovo har kapacitet att leverera kliniskt prövningsmaterial enligt Good Manufacturing Practice (GMP) åt sina kunder, såväl inhalatorer som pulverformulering och färdigfyllda och förpackade inhalationsprodukter. Genom Iconovos nya samarbete med utvecklings- och tillverkningsföretaget Galenica kan man med standardiserade processer och effektiva samarbetsformer korta tiden för tillverkning av GMP-klassificerat kliniskt prövningsmaterial, samt underlätta tekniköverföringen till kundens produktionsanläggning. Detta kan ge stora tidsvinster för Iconovos kunder. Samarbetet syftar främst till att underlätta produktion av kliniskt prövningsmaterial för bolag som utvecklar nya läkemedel med hjälp av Iconovos endosinhalator ICOone®.

Salih Muhsin Muhammed är formulerare och anslöt till Iconovo sommaren 2023. Som Formulation Scientist ansvarar han för att utveckla det torrpulver som fungerar som läkemedel i Iconovos inhalatorer.

I grunden är Salih utbildad apotekare och har disputerat inom galenik & biopharmacy. Han har varit apotekare på sjukhus och har även erfarenhet av att arbeta med R&D på flera stora läkemedelsföretag, däribland Johnson & Johnson. Med den bakgrunden kan man säga att Salih är som klippt och skuren för rollen som formulerare på Iconovo.

– Jag hade haft ögonen på Iconovo ganska länge. Det är ett innovativt företag med mycket bra förmågor inom både device och torrpulver, så när det blev en öppning förra året tvekade jag inte länge innan jag valde att hoppa på. Jag trivs med att verka i en innovativ kontext där nya lösningar välkomnas.

Intressant utvecklingsarbete

Vi är nyfikna på vad som döljer sig bakom titeln Formulation Scientist, vilka uppgifter ingår i din roll?

– Först och främst är mitt uppdrag att utveckla morgondagens inhalede läkemedel. Dels handlar det om att ge torrpulvret rätt egenskaper för att fungera i inhalator, dels om att jobba med kringliggande faktorer, exempelvis förpackning. Pulvret måste bibehålla sin stabilitet, kanske under flera år, och även skyddas från yttre påverkan från exempelvis fukt och syre. Allt utvecklingsarbete är en utmaning, men det är också det som gör det så intressant.

Vill göra skillnad

Iconovos arbete handlar i grunden om att ge människor bättre behandlingar via inhalede läkemedel. För Salih gör detta arbete meningsfullt. – Jag har alltid strävat efter att mitt arbete ska göra skillnad. På Iconovo kan man på förhållandevis kort tid göra något som når patient och gör skillnad i dennes liv. Även om jag i min roll främst fokuserar på torrpulvret har jag även ett brinnande intresse för mekanik, vilket jag tror är en styrka i ett företag som arbetar både med hårdvara och läkemedel. Teknikintresset tar jag med mig hem, som avkoppling gillar jag att meka och laga, bland annat bilar är ett stort intresse, avslutar Salih.

Marknader och trender

Varje andetag fyller lungorna med livgivande syre. För varje år ökar dessutom möjligheterna för patienter att själva hantera intaget av läkemedel till lungorna, via Iconovos innovativa inhalatorer. Lungan är en effektiv administrationsväg för läkemedel och får allt mer fokus från läkemedelsindustrin. Iconovo står redo att ta inhälerade läkemedel till nästa nivå.

Marknad med hög potential

Efterfrågan på Iconovos inhalatorer och expertis drivs av marknaderna för både generiska produkter och originalläkemedel. När patent löper ut på storsäljande inhalationsprodukter öppnas stora affärsmöjligheter på den generiska marknaden. Det finns få företag som kan konkurrera på den marknaden eftersom utveckling av inhalatorer är komplicerat och kompetensen finns hos några få aktörer.

Affärsutveckling

Genom en kraftig satsning på affärsutveckling kan Iconovo bearbeta de företag som har starka läkemedelskandidater för inhalation eller som har potential att utveckla generiska produkter när patenten löper ut. Iconovo utvecklar ibland projekt i egen regi för att visa bärbarheten i projektidén och för att senare kunna utlicensiera projektet till ett högre värde.

Inhalationsbehandling

Det finns stora fördelar med att ge vissa läkemedel och vacciner genom inhalation eftersom det både kan förbättra effekten av behandlingen och underlätta administreringen. Exempel på detta är sjukdomar i lungan såsom

astma och KOL, att man önskar ett snabbt tillslag såsom vid migrän eller vill ha en smidig distribution och administrering såsom vid vaccination. Inhalation av läkemedel och vaccin är på många sätt enklare och mer patientvänligt än att ge samma substans som injektion. Patienten slipper obehag som orsakas av nålstick genom huden. Inhalation kan till stor del hanteras själv av patienten och ger inte farligt avfall i form av nålar.

Även andra typer av läkemedel och vacciner kan med fördel administreras via inhalatorer. Detta gäller inte minst biologiska läkemedel, som annars måste ges som injektion då de bryts ner om de tas som tablett. För att utveckla kompletta inhalationsprodukter krävs dock en teknologisk plattform och formuleringsexpertis som de flesta forskande läkemedelsbolag saknar. En stor utmaning är att inhalatorn ska fungera med partiklar som är mindre än 0,005 mm för att kunna nå lungan, och som har en tendens att klumpa ihop sig när de är så små. Designen av en modern inhalator ska dessutom både möta patienternas krav på användarvänlighet och tillverkarens krav på jämn kvalitet och låg tillverkningskostnad.

Det finns tre sätt att bereda läkemedel och vaccin för inhalation:

- torrpulver
- inhalationsspray
- nebuliseringsvätska

Torrpulver

Torrpulverinhalation innebär att en pulverformulering av ett läkemedel eller vaccin inhaleras av användaren. Pulverformuleringen består av den aktiva substansen tillsammans med någon typ av bärsubstans som har finfördelats till storlekar ner till 1–5 mikrometer (mikronisering) för lunginhalation och 30 mikrometer för nasal inhalation. Partiklarna i pulvret bearbetas för att fungera optimalt tillsammans med inhalatorn. Torrpulvret framställs genom olika metoder där man antingen maler substansen till ett fint pulver eller använder så kallad spraytorkning där man torkar små finfördelade droppar som kommer ut genom ett munstycke. Torrpulver har en god stabilitet under transport och förvaring och behöver inte kyltransport, till skillnad från exempelvis vaccin i vätskeform. Processen är avancerad och resultatet blir stabila beredningar som är säkra att använda.

Torrpulverinhalatorn aktiveras av användarens inandning. Det innebär att koordinationen av dosering och inandning sker med automatik och att dosen med stor säkerhet når lungan.

Behandlingstrenden är att torrpulver ökar i användning i de utvecklade länderna. I Europa bedöms det utgöra 60 procent av inhälerade läkemedel. Spray fortsätter dominera i utvecklingsländerna, framför allt på grund av ett lägre pris till kund.

Spray- och vätskebaserad inhalation

Om behandlingen ska sprayas in i andningsvägarna (via näsa eller mun) måste användaren koordinera sprayningen med sin inandning för att behandlingen ska nå fram. Metoden kan inte leverera stora doser.

Nebulisation innebär att en vätska som innehåller läkemedelssubstansen finfördelas till en aerosol, en dimma av små droppar, som patienten andas in. Det kräver normalt en stor maskin vid varje behandlingstillfälle och används framför allt för barn och vid behandling på sjukhus.

Både spray-och vätskeformuleringar kan vara känsliga för temperaturförändringar under transport.

Inhalationsprodukter för originalläkemedel

Det finns ett växande intresse hos innovativa företag att ge behandling som inhalation; när inhalation ger bättre medicinsk effekt än tabletter som sväljs samt när inhalation har fördelar jämfört med injektion.



Områden som är intressanta för inhälerade läkemedel är bland annat:

- Astma och KOL
- Lungsjukdomar som pulmonell hypertension, pulmonell fibros och cystisk fibros
- Vaccin
- Biologiska läkemedel
- Behandlingar med snabbt tillslag, till exempel vid akut astmaanfall, migrän eller allergisk chock

Behandling vid luftburna infektionssjukdomar

Marknaden för vaccin spås vara växande och den senaste covid-19-pandemin har bidragit till ökat intresse och fokus inom området. Vaccination mot luftburna virus lämpar

sig särskilt väl för inhalation. Luftvägarna skyddas lite annorlunda än övriga kroppen då de patrulleras av IgA-antikroppar, medan övriga kroppen främst patrulleras av IgG- och IgM-antikroppar. Vid vaccination med injektion skapas främst ett IgM- eller IgG-svar som visserligen ger visst skydd lokalt i lungan via blodomloppet men många tror att en lokal immunreaktion i lungan som skapar IgA-antikroppar skulle kunna ha en bättre skyddseffekt. Ett inhälerat pulvervaccin, till skillnad mot vätska som injiceras kan transporteras utan kyltransport och ställer mindre krav på medicinsk personal.

Biomolekyler är ett lovande område där mycket innovation sker. Men eftersom den här typen av molekyler bryts

ner i tarmen måste de i de allra flesta fall injiceras. Med inhalation kan man nå blodomloppet snabbt med intakta molekyler. Ytterligare en fördel med inhalationspulver är att läkemedelsberedningen är stabilare än beredningar i vätskeform vilket förenklar distributionen och eliminerar behovet av en obruten kylkedja. Detta är speciellt viktigt för distribution av till exempel vacciner till landsbygden i utvecklingsländer. Detta kan ge Iconovo nya kundgrupper, främst för ICOone®.

Läkemedel för behandling av migrän är ett annat intressant område där det är viktigt med snabbt tillslag. Det finns idag nasal spraybehandling med vätska för behandling av migrän men den är mycket dyrare än tabletter. Det beräknas finnas åtminstone 500 miljoner människor med migrän och representerar ett marknadsvärde på cirka SEK 50 miljarder.

Akutbehandling med adrenalin vid exempelvis getingstick eller nötallergi skulle kunna utvecklas som torrpulver i ICOone®. Behandlingen blir lite mindre dramatisk när patienten inte behöver sticka sig själv med en nål och ICOone® kan tas med överallt, den ryms enkelt i en ficka.

Betydande marknadsvärde

Lungsjukdomarna pulmonell hypertension och pulmonell fibros har en ganska låg förekomst i befolkningen men behandlingen av dessa representerar stora marknadsvärden. Marknaden för pulmonell hypertension domineras av Johnson & Johnson och beräknas till cirka SEK 42 miljarder¹ och har en snabb tillväxt. Behandlingar av pulmonell fibros

har ett beräknat marknadsvärde på SEK 39 miljarder² och domineras av Roche och Boehringer Ingelheim.

Generiska inhalationsprodukter

Många storsäljande inhalationsläkemedel kommer de närmaste åren förlora sina patentskydd, där den största möjligheten är GSKs Ellipta® portfölj. Till skillnad från läkemedel som ges i form av tabletter eller kapslar är det dock en mycket utmanande process att utveckla generiska produkter av inhalerade läkemedel. De flesta generikabolag saknar kompetens inom det kommersiellt attraktiva inhalationsområdet.

Marknadsgodkännanden för inhalerade läkemedel baseras inte bara på själva läkemedelssubstansen, utan även på inhalatorns förmåga att leverera läkemedlet till lungan i rätt mängd och med rätt storlek på partiklarna. Inhalationsläkemedel kan dessutom innehålla flera substanser och det är då viktigt att samtliga läkemedel levereras i rätt mängd varje gång.

För att kunna lansera ett generiskt inhalationsläkemedel krävs en ny inhalator som inte gör intrång på originaltillverkarens patent, samt att man formulerar läkemedelssubstanserna så att de fungerar tillsammans med den nya inhalatorn.

Alla dessa utmaningar gör att få bolag vågar, och ännu färre lyckas, utveckla en generisk inhalationsprodukt – framför allt sådana som ska uppfylla de krav som ställs för att vara direkt utbytbara mot originalläkemedlet.

Dessutom är investeringarna i tillverkningsutrustning betydande vilket avskräcker många generiska företag, förutom de största företagen.

Utbytbarhet

Om en generisk produkt bedöms vara helt likvärdig med en originalprodukt kan den vara utbytbar. Då kan apotekspersonal eller patienten själv (beroende på regelverk i varje land) byta ut originalprodukten mot en likvärdig generisk produkt till ett lägre pris, även om läkaren har förskrivit originalprodukten. Den generiska inhalatorn måste vara likvärdig med originalet i handhavande så att patienten kan använda den på samma sätt som originalprodukten utan instruktion. Iconovo har inhalatorplattformar som är likvärdiga med de betydande originalprodukterna och möjligheterna är goda för att till exempel Ellipta® ska anses utbytbar mot ICOpre®.

Den amerikanska marknaden beräknas stå för en andel på 35–40 procent av den globala pulverinhalationsmarknaden och var länge stängd för generiska inhalationsprodukter men öppnade upp 2019 i samband med lanseringen av Wixela® Inhub® från Viatrix, en generisk version av storsäljaren Advair® Diskus® för att följas av Hikma som 2021 lanserade sin motsvarande generiska produkt.

En annan trend på USA-marknaden är att man använder den så kallade 505(b)(2)-proceduren för att få generiska produkter godkända som i någon mån avviker från originalprodukten, exempelvis sådana som utnyttjar en

1. Global Data, 2023

2. Global Data, 2023

annan inhalator än originalet. Det innebär att fler produkter kan utvecklas baserade på Iconovos inhalationsplattformar och bli godkända på den amerikanska marknaden.

Generika vinner mark

De båda folksjukdomarna astma och KOL skapar ett stort behandlingsbehov med globalt cirka 590 miljoner drabbade. Marknaden bedöms omsätta cirka USD 30 miljarder varav torrpulver uppskattas svara för USD 15 miljarder. Marknaden för torrpulver förväntas öka till ett värde på USD 20 miljarder 2027. Generika tar marknadsandelar från originalläkemedlen och en grov uppskattning är att originalläkemedel utan patentskydd hittills har tappat cirka 30 procent till generikakonkurrenter. Långsiktigt anses dock generika kunna ta upp emot 40–50 procent av originalets försäljning.

Prisnivån för komplexa generiska produkter (som till exempel inhalerade läkemedel) är omkring 50–80 procent av originalproduktens pris, vilket innebär att marknadssegmentet är högattraktivt för generikabolagen. Men i de allra flesta fall saknar dessa kompetensen att utveckla en komplett produkt på egen hand. Iconovo har kunnandet och de patentskyddade inhalationsplattformarna som generikaföretagen behöver under det kommande decenniet, för att förse marknaden med komplexa generikaprodukter i takt med att patenten löper ut.

1. Ancruser®, Anoror® och Trelevgyr® är registrerade varumärken tillhörande GSK.

Patent löper ut från 2025

Många av de patent som har skyddat etablerade inhalerade behandlingar för astma och KOL löper ut från 2027 och framåt. Patentutgångarna för GSK:s nyare produkter baserade på inhalatorn Ellipta® tar sin början 2027 med Breo®/Relvar® i Europa för att sedan följas av patentutgång på övriga produkter såsom Incruse®, Anoro® och Trelegy®¹. Då patentet för inhalatorn Ellipta® löper till 2030 öppnar sig möjligheter för bolag som Iconovo med en teknologiskt differentierad inhalator men med en liknande hantering som Ellipta®. Det prognosticerade marknadsvärdet för Ellipta läkemedel år 2027 är över USD 5,9 miljarder. Kapselprodukten Ultibro® i inhalatorn Breezhaler® från Novartis är en storsäljare för behandling av KOL. Patenten börjar löpa ut under 2025 i Europa. Iconovo har redan utvecklat en generisk formulering i ICOcap®, som är Iconovos motsvarighet till Breezhaler®. Marknadsvärdet för Ultibro beräknas till USD 400 miljoner 2023.

En storsäljande produkt som redan tappat patentskyddet men där det saknas utbytbara generiska alternativ är Symbicort Turbuhaler från AstraZeneca. Marknadsvärdet för Symbicort Turbuhaler rapporteras till USD 549 miljoner i Europa 2023 men där icke-utbytbara generiska produkter redan tagit cirka USD 200 miljoner vilket ger en totalmarknad för produkten på cirka USD 750 miljoner i Europa. Det finns dessutom en betydande marknadspotential utanför Europa.

Trippelprodukter

Ett snabbt växande segment på inhalationsmarknaden är trippelbehandling av astma och KOL. Trippelbehandling har visat goda resultat i både astma och KOL vilket har ökat försäljningsförväntningarna. Den största produkten är Trelegy® från GSK vilken sålde för USD 2,7 miljarder under 2023. Andra läkemedelsbolag som lanserat trippelprodukter är Chiesi med Trimbrow, AstraZeneca med Breztri® och Novartis med Enerzair. Marknaden för trippelprodukter förväntas enligt analytiker nå en försäljning på cirka USD 5,2 miljarder 2027. Iconovos plattformar ICOres® och ICOpre® kan anpassas till trippelprodukter.

ICONOVO Pharma



Iconovo Pharmas läkemedelsportfölj förväntas till stor del bestå av produkter som har utvecklats i samarbete

med nuvarande partners. Iconovos globalt etablerade partnernätverk öppnar dessutom möjligheter till inlicensiering av andra kommersiellt intressanta produkter.

Den första produktlanseringen förväntas ske 2025 efter ett godkännande av ICOres® budesonid/formoterol, en generisk version av Symbicort vars försäljning i Norden uppskattas till cirka SEK 900 miljoner, varav cirka SEK 500 miljoner i Sverige. Den totala försäljningen av astmaläkemedel i Norden uppgår till cirka SEK 4,3 miljarder. År 2027 uppskattas ungefär 25 % av Iconovos intäkter om förväntade SEK 250 miljoner genereras av Iconovo Pharma.



Maria koordinerar projekten

Konkurrens

Det finns ett fåtal bolag som har kompetens att utveckla kompletta generiska inhalationsprodukter med både inhalator och inhalationspulver. Hit räknas Sandoz, Teva och Lupin som dock främst utvecklar produkter för försäljning i egen regi. Övrig konkurrens inom generikaområdet kommer från bland annat Fertin Vectura, ett stort CDMO (ägt av Phillip Morris) och mindre ingenjörsbolag som Merxin.

Det utvecklas få nya inhalatorer för originalläkemedel. Läkemedelsbolagen föredrar att använda befintliga pulverinhalatorer, oftast kapselinhalatorn RS01 från Berry, som även nyligen lanserat en multidosinhalator. Även Hovione och Mannkind har inhalatorer som erbjuds till kunder med originalläkemedel.

Inom nasal pulverinhalation finns endast en konkurrent idag; Aptar Pharma vars näsinhalator har en betydligt högre tillverkningskostnad än ICOone® Nasal.

Vi möter Maria Ekblad som har rollen Director Project Management. Maria är kemiingenjören som tidigt fastnade för läkemedelsbranschen. Sedan oktober 2023 är hon en del av Iconovo där hon bidrar med att driva och koordinera projekten.

I sin roll ansvarar Maria för Iconovos projektorganisation. Det är ett ansvar som sträcker sig över flera kompetensområden, där hon är den sammanhållande länken som ser till att företagets olika enheter koordineras på bästa sätt. Vi frågar Maria hur det kommer sig att hon valde att börja på Iconovo:

– Med min bakgrund från läkemedelsbranschen tyckte jag att det verkade riktigt spännande med kombinationsprodukter. Att få arbeta med lösningar som bygger på medical devices i kombination med läkemedel är en stimulerande utmaning.

Leda och koordinera teamen

Att vara högsta ansvarig för Iconovos projekt kräver god organisatorisk förmåga, men det är inget som är främmande för Maria:

– Iconovo har många projekt löpande samtidigt och det gäller att kunna sortera ut vad som är viktigt

just nu. Det gäller också att se till att få teamet med sig, att koordinera våra olika enheter så att vi alla drar åt samma håll. Men det är också en av de saker som är roligast i min roll, att hålla många bollar i luften och att få jobba med kompetenta och kreativa personer som verkligen vill driva saker framåt.

Tillåtande kultur

Som relativt ny på jobbet är det lättare att se på saker med fräscha ögon. Vi frågar därför Maria hur hon upplever arbetsklimatet på Iconovo:

– Det är en fantastisk arbetsplats! Stämningen är väldigt öppen, entusiastisk och kreativ där man tillåts att både prova nytt och att misslyckas. Tillit är en stor tillgång i en organisation som bygger på innovation.

Med så många järn i elden, hur kopplar du av när du är ledig?

– Något av det bästa jag vet är att åka ut och ta hand om vår lilla skogsegendom. Att få vara ute det fria, jobba praktiskt med kroppen och omedelbart se resultat ger mig väldigt mycket.

Positiva data från feasibility-studie med Nanofitins[®] i ICOone[®]

Iconovo och det franska bioteknikföretaget Affillogic har genomfört en feasibility-studie med ett Nanofitin[®]-baserat biologiskt läkemedel mot luftvägsvirus i ICOone[®]. Studien är en del i arbetet med att utveckla en ny behandling för lungsjukdomar. Datan är positiv och studieresultaten presenteras på Respiratory Drug Delivery (RDD[®]) 2024, som äger rum i Tucson, Arizona, den 5-9 maj 2024.

I den aktuella studien utvärderades möjligheten att leverera Affillogics antivirala affinitetsproteiner – Nanofitins[®] – mot SARS-CoV-2 till lungan, i pulverform, med hjälp av Iconovos endosinhalator ICOone[®]. Resultaten bekräftade att Nanofitins[®] kan formuleras som ett spraytorkat pulver för inhalation, med bibehållen aktivitet och en finpartikelfraktion lämplig för leverans till lunga, och administreras med hjälp av ICOone[®].

Vi är mycket nöjda med resultaten som visar att Nanofitins[®] framgångsrikt kan levereras till lungan med hjälp av ICOone[®]. Denna möjlighet vidgar horisonten till att omfatta nya och innovativa behandlingsstrategier mot virus- och bakterieinfektioner med potential att spela en viktig roll i framtida pandemiåtgärder, säger Johan Wäborg, vd för Iconovo.

Våra Nanofitins[®] är 20 gånger mindre än antikroppar, mycket lösliga och extremt stabila proteiner. Vi förväntade oss att det skulle vara möjligt att formulera dem för inhalation men vi förväntade oss inte att Iconovos resultat med ICOone[®] skulle vara så övertygande från det allra första testet, säger Olivier Kitten, VD för Affillogic.

Efter genomförandet av feasibility-studien har Affillogic möjlighet att ingå ett licensavtal med Iconovo för användning av behandlingen i en av bolagets ICOone[®] inhalatorer med vissa rättigheter till exklusivitet. Eventuella framtida licensavtal kan generera ytterligare intäkter genom utvecklingsarbete, milstolps- och royaltybetalningar eller försäljning av inhalatorer.






Patenterade produkter

Patenten är en förutsättning för att bevara Iconovos position som en etablerad aktör inom inhalationsläkemedel. Utvecklade koncept och metoder patenteras löpande. Bolaget har tagit fram eller håller på att utveckla totalt fyra produktplattformar för inhalatorer som skyddas av tretton patentfamiljer. Redan beviljade patent omfattar samtliga färdigutvecklade produktkategorier – ICOone®, ICOpre®, ICOcap® och ICOres®. Under 2023 lades tre patent ned medan tre nya patentansökningar lämnades in i början av 2024. Tabellen listar Iconovos patent i slutet av 2023.

*EPO, European Patent Office, patent giltigt i 39 europeiska länder, <https://www.epo.org/about-us/foundation/member-states.html>



	Plattform	Godkänd i	Under behandling	Slutår
1	ICOres®	EPO*, Japan		2035
2	ICOres®	EPO	Kina	2035
3	ICOres®	EPO, USA, Japan, Indien		2036
4	ICOres®	EPO, USA		2036
5	ICOres®		EPO, Kanada	2038
6	ICOres®		USA, Kina, Indien	2040
7	ICOone®	EPO, USA, Japan, Kina, Indien		2035
8	ICOone®	EPO, USA, Japan	Kina, Kanada	2038
9	ICOone® Nasal		EPO, USA, Japan	2042
10	ICOcap®	EPO		2036
11	ICOpre®		EPO, USA, Japan, Indien	2042
12	ICOpre®		EPO, USA, Kanada	2042
13	Ny device		Sverige	2041



Henrik och Therese har koll på finanserna

Våren 2023 rekryterades Henrik Damkjær Simonsen till rollen som CFO på Iconovo. Några månader tidigare hade Therese Dahl börjat sitt arbete som företagets Business Controller. Idag utgör Henrik och Therese finansavdelningen på Iconovo där de håller stenkoll på siffrorna.

Arbetet på Iconovos finansavdelning handlar mycket om att förstå bolaget, exempelvis hur projekten fungerar och hur teamen jobbar. Allt för att kunna göra korrekta analyser av verksamheten och presentera slutsatser och rapporter.

– Jag har haft motsvarande roll på flera andra medicinteknikbolag. I mitt arbete som CFO är branschkunskapen viktig då jag behöver kunna förklara vår verksamhet och marknad externt, till exempel till olika investerare, säger Henrik.

Förstå verksamheten bakom siffrorna

Therese kommer med erfarenheter från en rad olika branscher, men detta är första jobbet inom medtech. Eftersom hennes roll inte fanns på Iconovo sedan tidigare har hon fått utforma den tillsammans med Henrik.

– Jag har haft stor nytta av samarbetet med våra olika team. Iconovo har ett öppet och tillåtande klimat där alla vill bidra till att utveckla verksamheten. I mitt arbete med uppföljning, rapportering och projektcontrolling för jag en kontinuerlig dialog med teamen, vilket bidrar till att vi kan förstå verksamheten bakom siffrorna, säger Therese.

Relationellt arbete

På frågan vilka egenskaper som är viktiga i deras respektive roller på finansavdelningen är Henrik och Therese överens. Man behöver gilla att möta och samtala med människor.

– Naturligtvis behöver man ha fallenhet och intresse för ekonomi och att analysera siffror. Men utöver vad många kanske tror är jobbet på finansavdelning väldigt relationellt. Som CFO jobbar jag nära VD där vi regelbundet möter

finansmarknaden och håller olika presentationer, för att skapa intresse för bolaget och att attrahera kapital, säger Henrik.

Från struktur till äventyr

Om det finansiella arbetet på Iconovo handlar om organisation, så balanserar Therese upp detta på fritiden. När alla rapporter är klara och hon stänger böckerna för dagen startar äventyren.

– Jag och min sambo har vår "Plätis", en ombyggd hantverkarbil som vi drar runt med i Europa. Vi gillar friluftsliv och att upptäcka nya saker, en kul upplevelse var när vi körde bilen till Biscayabukten och surfade i de höga vågorna. Det är en skön kontrast att gå från siffrornas struktur till äventyr i det vilda, avslutar Therese.

Hållbarhet

Under 2026 ska vi fullt ut ha integrerat FN:s globala mål i våra affärer och i vår kultur, med tydliga implementerade exempel inom våra tre strategiska områden.

– *Johan Wäborg, vd, Iconovo AB*



Hållbar utveckling

Iconovo arbetar fokuserat och engagerat med hållbarhet genom tre av FN:s globala mål för hållbar utveckling. Bolaget antog en ESG-policy under 2023, och denna utgör nu ett ramverk för Iconovos hållbarhetsarbete. ESG står för Environmental (miljö), Social (socialt ansvar) och Governance (bolagsstyrning).

Miljö

Iconovo utvecklar läkemedel som är säkra och effektiva samtidigt som man strävar efter att minimera deras miljöpåverkan. Bolaget strävar efter att minska miljöpåverkan från sina inhalatorer under hela deras livscykel, från tillverkning till kassering. Detta är i linje med FN:s mål 13 för hållbar utveckling.

Iconovo strävar efter att minska sin miljöpåverkan genom att implementera hållbara metoder i alla delar av sin verksamhet. Detta är i linje med mål 12 och 13 för hållbar utveckling. Bolaget ska använda sina resurser på ett ansvarsfullt och effektivt sätt och driver flera initiativ kring detta.

Livscykelanalys

Under 2023 har Iconovo gjort livscykelanalyser för två av sina inhalatorplattformar: ICOone® Nasal och ICOcap®.

En behandling med ICOone® Nasal jämfördes med motsvarande behandling som injektion avseende:

- Tillverkning (plast, folie, förpackning)
- Fyllning
- Transport
- Användning (behov av rengöringsartiklar, utrustning, personal)
- Avfall och återvinning

Resultaten från livscykelanalyserna ger Iconovo underlag för att optimera produkterna så att de är resurseffektiva i alla faser. Hållbara produkter är också lättare att marknadsföra mot kunder.

Plast

Vid utveckling av Iconovos produkter är klimat- och miljöpåverkan en del i beslutsprocessen vid val av material. Bolaget arbetar direkt med materialproducenterna för att kunna välja material med god hållbarhetsprofil, till exempel genom att välja leverantörer som har ISCC:s certifiering. International Sustainability and Carbon Certification ISCC är den mest vedertagna organisationen för övervakning och certifiering av företag som använder förnybar råvara till bland annat plast. Genom att tidigt i utvecklingsprocessen göra sådana val underlättar bolaget

för sina kunder och samarbetspartners att producera inhalatorer med låg klimat- och miljöpåverkan. Målsättningen är att utveckla den nya inhalatorn ICOpre® i enbart ISCC-certifierade material.

Socialt ansvar

Iconovos primära mål och kärnverksamhet är att förbättra människors hälsa genom inhalationsbehandling. Det ligger i linje med det tredje globala målet God hälsa och välbefinnande, säkerställa hälsosamma liv och främja välbefinnande för alla i alla åldrar.

Bolaget kommer att sträva efter att göra hälso- och sjukvård tillgänglig för alla genom att utveckla billiga inhalatorer, t.ex. ICOone®, som kan möta behovet av effektiv och säker behandling i regioner med begränsade ekonomiska resurser och bristfällig infrastruktur. Samarbetet med Bill & Melinda Gates Foundation stödjer arbetet med detta mål.

Iconovo strävar efter att skapa en hälsosam och säker arbetsplats för alla anställda, i linje med FN:s globala mål 8.8 för hållbar utveckling. Medarbetarna är Iconovos viktigaste resurs och arbetsplatsen är en inkluderande gemenskap som präglas av arbetsglädje, respekt och att man ställer upp för varandra. Intern organisationsutveck-



ling och inkludering uppnås genom medveten rekrytering av medarbetare där mångfald är en viktig faktor, genom regelbundna uppföljningar av alla medarbetares tillfredsställelse med arbetslivet, samt årliga satsningar på träning och hälsa för medarbetarna.

Genom regelbundna pulsmätningar ger medarbetarna feedback till ledningen om hur de upplever t.ex. ledarskap, fysisk arbetsmiljö eller möjlighet att utvecklas. En hälsosam livsstil uppmuntras och underlättas av ett generöst friskvårdsbidrag och en aktiv hälsogrupp som anordnar aktiviteter. Medarbetarna ges möjlighet till flexibel arbetstid och distansarbete.

Genom sin globala räckvidd kan Iconovo arbeta för att säkerställa att bolagets partners, kunder och leverantörer har en god arbetsmiljö för sina anställda och främjar en hållbar ekonomisk utveckling. Detta är i linje med mål 8 för hållbar utveckling.

Bolagsstyrning

Ett hållbart bolag kräver effektiva styrprocesser. Iconovo kommer att vara transparent och ansvarigt inför sina intressenter genom att publicera årliga ESG-rapporter och hålla regelbundna möten med investerare och andra intressenter. Alla Iconovos anställda har varsitt personligt mål som är kopplat till bolagets hållbarhetsmål. Måluppfyllnaden utvärderas i prestationsbedömningen och påverkar ersättningen till de anställda.

Bolaget verkar för att ha en ansvarsfull bolagsstyrningsstruktur, inklusive en oberoende styrelse och en robust revisionsprocess.

Iconovo har åtagit sig att upprätthålla höga etiska standarder i alla sina affärer. Bolaget kommer att följa relevanta och tillämpliga lagar och förordningar.

Iconovo har ett ramverk för riskhantering på plats för att identifiera, bedöma och minska riskerna för bolagets verksamhet.



Iconovo som investering

Det finns flera goda skäl att investera i Iconovo. Från marknadspotentialen till den långsiktiga organiska tillväxten med hög lönsamhet. Sammantaget ger dessa anledningar ett investeringscase som spänner över tre strategiska områden. Allt för att ge en väl riskavvägd investering, med möjlighet till höga marginaler, när läkemedelsprodukter börjar säljas inom 2–3 år.



En investering med potential

Det finns flera goda skäl att investera i Iconovo. Från marknadspotentialen till den långsiktiga organiska tillväxten med hög lönsamhet. Sammantaget ger dessa anledningar ett investeringscase som spänner över tre strategiska områden för att ge en väl riskavvägd investering med möjlighet till höga marginaler när läkemedelsprodukter börjar säljas inom 2–3 år.

Vägen till lönsamhet



Generika

- 2025 möjlig royalty från ICORES® budesonid/formoterol
- 2025 möjlig royalty från ICOcap® indakaterol/glykopyrronium
- 2027 royalty från ICOpre® flutikasonfuroat/vilanterol
- Ökande intäkter from CDMO-verksamhet



Originalläkemedel

- 2023 – löpande intäkter från CDMO, omformuleringsarbete och försäljning av inhalatorer
- Möjliga framtida royaltyintäkter
- Kontinuerligt utöka portföljen av läkemedel. Mål att utvecklingen av originalläkemedel i sig skall vara en lönsam verksamhet med uppsida i möjliga framtida royalties.



Iconovo Pharma

- ICORES® budesonid/formoterol
- 2025 – lansering ICORES® budesonid/formoterol
- 2025–2027 möjlig lansering av egenutvecklade generiska produkter

Aktien och ägare – presentation av Iconovos aktie

Iconovos aktie

Iconovos aktie är noterad på Nasdaq First North Growth Market sedan den 6 april 2018. Börsvärdet uppgick vid 2023 års utgång till SEK 136 miljoner och antalet aktieägare var 2 083. Till årsstämman 2024 föreslår styrelsen att ingen utdelning lämnas för räkenskapsåret 2022.

Kursutveckling och handel med aktien

Iconovos aktie introducerades till en aktiekurs om 38,50 kronor per aktie den 6 april 2018. Under 2023 sjönk aktiekursen med 76 procent från 49 SEK till 11,55 SEK vilket är sämre än NASDAQ OMX SMALL CAP SWEDEN PI som under samma tidsperiod ökade med 10 procent. Under 2023 har Iconovos aktie som högst betalats med SEK 51,00 och som lägst med SEK 8,52. Vid utgången av 2023 uppgick Iconovos börsvärde till SEK 136 miljoner. Under perioden omsattes 2 722 606 Iconovoaktier, vilket motsvarar en omsättning på 26 (8) procent, en väsentlig ökning över 2022.

Aktiestruktur

Vid utgången av 2023 uppgick aktiekapitalet i Iconovo AB till SEK 1 175 587,5 och fördelades på 11 755 875 aktier. Kvotvärdet per aktie är SEK 0,10. Varje aktie berättigar till en röst och varje röstberättigad får vid bolagsstämman rösta för fulla antalet ägda och företrädde aktier. Samtliga aktier medför lika rätt till andel i bolagets tillgångar och resultat

Ägarstruktur

Antalet aktieägare vid årets slut uppgick till 2 083 (2 204) vilket innebar en minskning med cirka 5 procent

under året. De tio största aktieägarna kontrollerade 62,1 (62,6) procent av bolagets aktier per balansdagen. Det svenska ägandet uppgick till 92 (89) procent av rösterna. Det sammanlagda svenska institutionella aktieägandet uppgick till 28 (32) procent. Styrelsen och ledningen ägde privat och via bolag tillsammans cirka 22 (23) procent av antalet aktier i slutet av året.

Nyemissioner

Under 2023 har Iconovo genomfört två riktade nyemissioner. I februari 2023 genomförde Iconovo en riktad nyemission om 1 375 000 aktier till en teckningskurs om 40,00 kronor per aktie, som tillförde bolaget 55 MSEK före emissionskostnader. I nyemissionen deltog bland annat fonder förvaltade av Eiffel.

I september 2023 genomförde Iconovo AB en riktad nyemission av 1 533 375 aktier till en teckningskurs om 12,50 kronor per aktie till ett begränsat antal befintliga aktieägare i Bolaget, däribland Gerald Engström, som genom nyemissionen blev bolagets största aktieägare. Därutöver deltog bland annat även Andra AP-Fonden, Humle Fonder, Cicero Fonder samt styrelseledamot Mats Johansson. Genom nyemissionen tillfördes Iconovo 19,2 MSEK före emissionskostnader.

Efter rapportperiodens slut, i februari 2024, genomförde Iconovo en riktad nyemission om 4 162 500 aktier till en teckningskurs om 8,00 kronor per aktie. Genom nyemissionen tillfördes Iconovo en bruttolikvid om 33,3 MSEK före avdrag för transaktionskostnader. I denna emission deltog bl.a. de befintliga aktieägarna Gerald

Engström, Fjärde AP-fonden, Andra AP-fonden och Cicero Fonder. Efter senaste emissionen uppgår antalet aktier till 15 918 375.

Incitamentsprogram

Aktieägarna beslöt på årsstämman 2021 att anta ett långsiktigt prestationsbaserat incitamentsprogram för medarbetarna i bolaget, LTI 2021. Deltagarna i programmet kan med egna medel förvärva aktier i Iconovo (Sparaktier) under 1 juli 2021 till och med 31 december 2021. Löptiden för LTI 2021 är på tre (3) år fram till och med 1 juli 2024. Deltagare som behåller Sparaktierna under löptiden kommer vid utgången av perioden att för varje Sparaktie utan kostnad erhålla aktier i Iconovo (Matchningsaktier) där verkställande direktör och ledande befattningshavare erhåller två (2) Matchningsaktier per Sparaktie och övriga anställda en (1) Matchningsaktie per Sparaktie. Tilldelningen av Matchningsaktier förutsätter att deltagaren är anställd vid periodens utgång samt att det fastställda prestationsmålet kring Iconovo-aktiens totalavkastning är uppfyllt.

Årsstämman 2022 beslutade att inrätta ett personaloptionsprogram för anställda och ledande befattningshavare i bolaget, LTI 2022. Syftet med inrättandet av LTI 2022 var att möjliggöra för bolaget att rekrytera, bibehålla och motivera drivna medarbetare. Styrelsen bedömer det angeläget att medarbetarna har ett ökat ägarengagemang med ett intresse som överensstämmer med aktieägarnas. Ett sådant ägarengagemang förväntas stimulera till ett ökat intresse för verksamheten och resultatutvecklingen, höja

motivationen och öka samhörighetskänslan. LTI 2022 omfattar högst 200 000 kvalificerade personaloptioner. Personaloptionerna ska vid ett eller flera tillfällen, dock senast den 17 maj 2023, vederlagsfritt erbjudas till anställda och ledande befattningshavare, som är eller blir anställda i bolaget före den 17 maj 2023. Tilldelade personaloptioner intjänas 36 månader efter dagen för träffandet av personaloptionsavtal. Intjänning av personaloptioner ska vidare förutsätta att Bolaget senast den 25 maj 2025 dels har ingått avtal för ICOpre, dels har ingått minst 5 nya kundavtal. Om förutsättningarna för intjänande inte är uppfyllda, och så snart det konstateras att de inte kommer att uppfyllas, oavsett skälen därtill, förfaller den anställdes rätt att utnyttja tilldelade personaloptioner.

Varje personaloption som intjänats ger rätt att under perioden från och med den 25 maj 2025 till och med den 25 maj 2026 förvärva en ny aktie i bolaget mot kontant betalning enligt ett lösenpris uppgående till SEK 80. Tidpunkten för utnyttjande av intjänad personaloption kan komma att tidigareläggas eller senareläggas och lösenbeloppet och det antal aktier som varje personaloption ger rätt att förvärva kan bli föremål för justering.

Årsstämman 2023 beslutade att inrätta ett personaloptionsprogram för anställda och ledande befattningshavare i bolaget. Syftet med inrättandet av LTI 2023 var att möjliggöra för bolaget att rekrytera, bibehålla och motivera drivna medarbetare. Styrelsen bedömer det angeläget att medarbetarna har ett ökat ägarengagemang

med ett intresse som överensstämmer med aktieägarnas. Detta program omfattar högst 93 500 kvalificerade personaloptioner. Varje personaloption som intjänats ger rätt att under perioden från och med den 25 maj 2026 till och med den 25 maj 2027 förvärva en ny aktie i bolaget mot kontant betalning enligt ett lösenpris uppgående till 65 kronor.

Extra årsstämman 2023 beslutade att inrätta ett teckningsoptionsbaserat incitamentsprogram för verkställande direktören och ekonomichefen. Programmet omfattar högst 250 000 teckningsoptioner. Varje teckningsoption ger rätt att teckna en ny aktie i Bolaget mot kontant betalning enligt en teckningskurs uppgående till 50 kronor. Optionsrätten får utnyttjas under perioden från och med den 1 oktober 2026 till och med den 1 april 2027.

Det fanns per den 31 december 2023 inga utestående konvertibla skuldebrev.

Utdelning

Iconovo befinner sig i en expansionsfas varför någon aktieutdelning inte är planerad för de kommande åren. I framtiden när koncernens resultat och finansiella ställning så medger, kan aktieutdelning bli aktuell. Till årsstämman 2024 föreslår därför styrelsen att ingen utdelning lämnas för räkenskapsåret 2023.

Analys

Under året har analyser av Iconovo gjorts av:
Penser Bank, Peter Sellei
Danske Bank, Lars Hevrenng
Redeye, Gustaf Meyer

Kursutveckling





Styrelse



**Gunnar
Gårdemyr**

Född 1959. Styrelseledamot sedan 2020. Ordförande sedan 2021. Ledamot i Iconovos ersättningsutskott.

Gunnar Gårdemyr är ekonom från Lunds Universitet. Gunnar har under mer än 40 år arbetat internationellt med att starta, utveckla och finansiera ett stort antal life science-företag, bl. a. som VD, ordförande och styrelseledamot.

Övriga uppdrag: Styrelseordförande i Iconovo Pharma AB. Styrelseledamot i Unimedic Pharma Holding AB.

Ägande i Iconovo: 32 500 aktier



**Mats
Johansson**

Född 1961. Styrelseordförande 2013–2020. Ledamot sedan 2021. Ledamot i Iconovos revisionsutskott och ersättningsutskott.

Mats Johansson har mer än 30 års erfarenhet av att starta och långsiktigt bygga bolag samt av att notera bolag på Nasdaq Stockholm.

Övriga uppdrag: Styrelseordförande i Abraxas Holding AB, Easy Depot AB, Volubus AB samt SIB Solutions AB. Styrelseledamot i KlaraBo Sverige AB samt Nudging Capital AB.

Ägande i Iconovo: 1 250 725 aktier



**Carl
Lindgren**

Född 1968. Styrelseledamot sedan 2023. Ledamot i Iconovos revisionsutskott.

Utbildning: B.Sc. Business Administration and Economics, Lunds Universitet. Mer än 25 års erfarenhet från ledande kommersiella befattningar inom Life Science branschen från företaget som AstraZeneca plc, Lundbeck A/S, Karo Healthcare AB och EQL Pharma AB.

Övriga uppdrag: Chief Business Development Officer på EQL Pharma AB (publ) och styrelseledamot BioMedica AB.

Ägande i Iconovo: 17 500 aktier



**Berndt
Axelsson**

Född 1959. Styrelseledamot sedan 2013. Ordförande i Iconovos revisionsutskott.

Berndt Axelsson har ekonomexamen från Växjö Universitet och 20 års bakgrund inom PwC som management-konsult. Berndt har därefter arbetat inom industrin som CFO och VD med fokus inom M&A, Legal & Risk samt internationell distribution.

Övriga uppdrag: VD och styrelseledamot i BAN Business Consulting AB. Styrelseordförande i INVID Jönköping AB samt Nässjö Näringsliv AB.

Ägande i Iconovo: 320 000 aktier



**Orest
Lastow**

Född 1964. Styrelseledamot sedan 2013.

Orest Lastow är civilingenjör i teknisk fysik från Lunds Tekniska Högskola och doktor i aerosolfysik från Brunel University i Storbritannien. Han över 30 års erfarenhet av inhalerade läkemedel och har uppfunnit ett trettiotal inhalatorer, däribland Iconovos alla inhalationsplattformar. Han står bakom över 50 patentansökningar och ett flertal forskningsartiklar och böcker.

Övriga uppdrag: Styrelseledamot i Lastow Consulting AB samt Torna Hällestad Fastighets AB.

Ägande i Iconovo: 826 400 aktier



**Agneta
Walhagen**

Född 1960. Styrelseledamot sedan 2019. Ordförande i Iconovos ersättningsutskott.

Agneta Walhagen har en doktorsexamen i analytisk kemi och en civilingenjörsexamen i kemiteknik, båda från Lunds Tekniska Högskola. Hon har en gedigen erfarenhet av forskning och utveckling inom farmaceutisk industri med fokus på inhalation och inflammatoriska sjukdomar i lunga och hud.

Övriga uppdrag: Senior Director R&D Science Information and Alliance Management på LEO Pharma A/S fram till augusti 2022 och oberoende konsult efter det.

Ägande i Iconovo: 4 500 aktier



**Ann
Gidner**

Född 1966. Styrelseledamot sedan 2021.

MSc Biotechnology Engineering samt MBA. 25+ år av ledning i internationell läkemedelsindustri. Starkt fokus på strategisk utveckling och försäljningstillväxt B2B med uppbyggnad av ledande CDMO-koncerner, placerad i koncernledning i USA och Tyskland, samt av licensplattformar. Roller som VD och styrelseledamot för ett antal svenska biotechbolag.

Övriga uppdrag: VD, Ziccum AB. VD & ägare, Agiris.

Ägande i Iconovo: 0 aktier

Ledning



**Johan
Wäborg**

Född 1977. VD sedan 2020.

Över 20 års erfarenhet inom kommersiell ledning, kommersiell utveckling, nyföretagande och affärspartnerroller inom läkemedelsindustrin i flera geografier inklusive Norden, Europa, Ryssland, Latinamerika, Mellanöstern och Nordafrika.

Övriga uppdrag: Styrelseledamot och ägare i Phigalia AB, JWsquare AB samt Wsquare AB.

Ägande i Iconovo: 74 286 aktier, 268 823 optioner



**Roger
Lassing**

Född 1965. Vice President Business Development sedan 2019.

30 års erfarenhet av affärsutveckling, marknadsföring, försäljning och analys i läkemedelsbranschen. Har varit involverad i över 30 läkemedelstransaktioner. Haft roller bl.a. som VP Business Development, Global Brand Manager Symbicort i AstraZeneca, marknadsanalytiker på Astra Draco. Var dessförinnan verksam i tre år på McKinsey & Co inom hälsovård i Bryssel.

Ägande i Iconovo: 16 937 aktier, 46 000 optioner



**Vesna
Åkerberg**

Född 1974. Director Development sedan mars 2023.

17 års erfarenhet av utveckling av inhalationsprodukter från AstraZeneca och Iconovo. Drygt 10 års erfarenhet av linjebefattningar från olika företag inom produkt/process/analytisk utveckling.

Ägande i Iconovo: 2 651 aktier, 29 677 optioner



**Mikael
Arinder**

Född 1964. Vice President Operations sedan 2016.

14 års erfarenhet av utveckling av inhalationsprodukter från AstraZeneca och Iconovo. Har haft roller som projektledare för läkemedels-, medical device- och teknikprojekt på AstraZeneca, J&J och Atos Medical.

Övriga uppdrag: Innehavare av den enskilda firman Mikael Arinder.

Ägande i Iconovo: 10 000 aktier, 46 000 optioner



**Henrik Damkjær
Simonsen**

Född 1963. CFO sedan april 2023.

Henrik Damkjær Simonsen har mer än 30 års erfarenhet från olika ledande befattningar i life science-branschen både på bank- och företagssidan, senast som Finance Director på SAGA Diagnostics AB och har tidigare bland annat arbetat som CFO på Nuevolution AB (publ) och som chef för Life Science, Corporate Finance på SEB.

Ägande i Iconovo: 0 aktier, 80 000 optioner

Ekonomisk redovisning

Balans är viktigt både i livet och i räkenskaperna. Iconovos strategier är framtagna för just detta ändamål. Att våra olika marknader ska samverka och skapa synergier, allt för att generera goda resultat. Med hög kontroll över affärerna arbetar vi fokuserat för att bygga ekonomiska värden för framtiden.

Förvaltningsberättelse

Styrelsen och verkställande direktören för Iconovo AB 556938–0156 får härmed avge årsredovisning för 2023. Årsredovisningen är upprättad i svenska kronor, SEK. Bolaget har sitt säte i Lund.

Allmänt om verksamheten

Enligt WHO finns det globalt över 500 miljoner människor som lider av lungsjukdomarna astma och KOL och som behöver få läkemedel via inhalation. Många storsäljande inhalationsprodukter förlorade sina patent under perioden 2014–2018, men trots detta uppgick deras sammanlagda försäljning under 2023 fortfarande till cirka USD 6,0 miljarder. Detta har öppnat för en mycket stor marknad för generiska produkter. Nästa stora våg av patentutgångar kommer att drabba bland annat Ellipta-portföljen från GSK vars produkter samlat hade en försäljning på cirka USD 5,0 miljarder under 2023. Den första produkten som kommer att tappa patentskyddet är Relvar/Breo under 2025 i USA samt 2027 i EU. Konkurrens från nya generiska inhalationsprodukter förväntas pressa ner läkemedelskostnaderna och öka tillgängligheten på inhalede läkemedel. Inhalationsprodukter består av två delar; en läkemedelsberedning i form av torrt pulver samt en inhalator för torrt pulver, själva behållaren ur vilken man andas in läkemedelsberedningen.

Iconovos affärsidé är att förse denna marknad med inhalatorer och specialutvecklade läkemedelsberedningar genom att utveckla egna inhalatorer för licensiering till läkemedelsbolag. Den långsiktiga visionen är att bli en internationellt ledande utvecklare och leverantör av inhalatorer. Iconovo har utvecklat fyra produktplattformar baserade på fyra olika inhalatorer och varianter av dessa. De fyra inhalatorerna är ICOres, en reservoarbaserad torrpulverinhalator, ICOcap, en kapselbaserad inhalator, ICOone, en endosinhalator, som även omfattar en nasal version samt ICOpre, en förfylld torrpulverinhalator. Baserad på en plattformsprodukt anpassar Iconovo inhalator och läkemedelsberedning till kundens önskemål, och färdigställer produkten tills den är redo för kliniska studier och registrering i kundens regi. Under tiden som Iconovo arbetar med anpassning av en kundspecifik produkt betalar kunden milstolpsbetalningar och när kunden lanserar produkten på marknaden kommer Iconovo att erhålla försäljningsbaserad royalté. Iconovo får vid ingånget licensavtal även en Technology access fee, som är en engångsbetalning för att kunden skall få ensamrätt för den specifika produkten på specifika marknader. Utvecklingen av den fjärde inhalationsplattformen samt övrig utveckling har medfört att bolaget har ökat antalet medarbetare och vid årsskiftet hade Iconovo 29 anställda. Flertalet

av dessa arbetar med bolagets utvecklingsprojekt och detta innebär att investeringarna i utvecklingsprojekten väsentligt ökat under året. Bolaget driver kundprojekt inom alla produktplattformar förutom för ICOpre, och förväntar sig att de första produkterna lanseras i Europa av Iconovos kunder inom några år.

Ägare

De tio största ägarna per 31 december 2023 stod för 62,1 procent av totala antalet aktier. Aktieägare med över 10 procent innehav är Gerald Engström med 12,7 procent och Mats Johansson med 10,6 procent.

Väsentliga händelser under räkenskapsåret

Under året har fyra avtal tecknats med befintliga och nya kunder inom CDMO.

Samarbetsprojektet kring Arcedes läkemedelskandidat för behandling av KOL, RCD405, fortskred med goda resultat. Nästa steg i projektet är en teknisk stabilitetsstudie innan substansen kan testas kliniskt. Projektet stöds av SweLife och är en del av samarbetet mellan **Arcede Pharma**, Iconovo och Lunds universitet. Iconovo och de två samarbetsparterna fick tillsammans drygt 2 MSEK från Vinnova. Iconovo har erhållit 0,5 MSEK för att utveckla

en torrpulver-formulering samt en inhalationsprodukt, baserad på inhalatorn ICOone®.

Bolaget har under 2023 inlett ett samarbete med det danska bioteknikföretaget **Kiox Pharma** om utveckling av en ny inhalerbar behandling mot interstitiell lungsjukdom. Projektet baseras på en omformulering av en FDA-godkänd läkemedelssubstans i ICOcap®. Samarbetet har lett till intäkter på 1,6 mSEK under 2023. Under början av 2024 tecknades ytterligare ett feasibility-avtal för produkten som leder till 2,7 MSEK intäkter under 2024. I ett nästa steg kan ett eventuellt licensavtal generera ytterligare intäkter genom kontraktarbete, milstolps- och royaltybetalningar, alternativt försäljning av inhalatorer.

Iconovo ingick också ett samarbetsavtal med det franska bioteknikföretaget **Affilogic** avseende genomförandet av en feasibility-studie av inhalerbara affinitetsproteiner, Nanofitins®, baserat på Iconovos inhalatorplattform ICOone®. Projektet syftar till att utveckla en ny behandling för lungsjukdomar.

Ett avtal ingicks med **ENA Respiratory** Pty Ltd om att utvärdera ICOone® Nasal för administration av INNA-051, en brett verkande immunmodulerande behandling som utvecklas för att förebygga komplikationer associerade med virala luftvägsinfektioner. Iconovo är berättigade till ersättning till ett totalt värde av upp till 0,9 MSEK.

En omstrukturering av Iconovos avtal med **Stevanato Group** för ICOcap® genomfördes i mitten av året. För Iconovo innebär det att vi kan förvänta oss en ökning av bolagets framtida vinstmarginal på sålda ICOcap® inhalatorer och att vi säkrat en tillverkningskapacitet för volymer på upp till en miljon enheter. Iconovo erhöll en betalning på 0,2 MEUR (2,3 MSEK) i samband med avtalet.

Den strukturerade process för utlicensieringen av **ICOpre®** som vi gör med stöd av den globala investmentbanken Stifel fortskred väl under 2023. Flera internationella läkemedelsbolag har ingått sekretessavtal inför vidare utvärdering av inhalatorplattformen, och ett licensavtal för ICOpre® bör kunna vara på plats under första halvåret 2024. Den första lanseringsmöjligheten i ICOpre®-portföljen förväntas utgöras av en generisk version av astmaläkemedlet Relvar under 2027 i EU.

Under 2023 befäste Iconovo sina långsiktiga finansiella mål för 2027 - att nå 250 MSEK i omsättning till en 50 procentig EBITDA marginal. Vidare räknar bolaget med att uppnå lönsamhet under ett enskilt kvartal såväl 2024 som 2025 och sedan helårslönsamhet 2026. Sedan bolaget kommunicerade långsiktiga finansiella mål i juni 2022 har Iconovo ökat fokus på vårt CDMO-erbjudande. Bolaget har expanderat kundbasen och flera läkemedelsprojekt är på väg in i klinisk utvecklingsfas, vilket kan leda till större ordrar för kontraktutveckling och licensavtal.

Dotterbolaget Iconovo Pharma beviljades partihandelstillstånd av Läkeemedelsverket. Detta är en viktig kvalitetsstämpel på bolagets framgångsrika arbete med att förbereda försäljning av läkemedel i egen regi på den nordiska marknaden.

Försäljningen under 2023 uppgick till 7,1 (17,1) MSEK och utgjordes av ersättningar inom sex mindre projekt. Under 2022 utgjordes försäljningen av milstolpsbetalningar inom ett stort projekt. Övriga rörelseintäkter för 2023 var högre än föregående år 8 142 (2 754) kSEK framför allt genom högre intäkter från projektbidrag och genom en betalning från Stevanato. Aktiverade utvecklingskostnader uppgick till 21 035 (30 358) kSEK under 2023.

Kostnader för råvaror och förnödenheter uppgick till 10 536 (30 230) kSEK under 2023. Under 2022 genererades höga kostnader i ett kundprojekt för inhalerbart covid-19 vaccin, som avslutades under fjärde kvartalet 2022.

Under 2023 uppgick övriga externa kostnader till 25 683 (21 705) kSEK, inklusive en ökad reserv för osäkra kundfordringar om 7 931 kSEK. Exklusive reserveringar minskade övriga externa kostnader med drygt 1 260 kSEK. Kostnaderna för året minskade på grund av lägre kostnader till hyra, konsulter och marknadsföring. Genom ovan reserveringar anser bolaget att eventuella risker i kundfordringarna är hanterade resultatmässigt för framtiden.



Personalkostnader för 2023 föll till 35 623 (37 210) kSEK och speglar lägre lönekostnader och besparingar.

Rörelseresultatet förbättrades till -45,8 MSEK under 2023 från -48,4 MSEK i 2022. Årets resultat förbättrades med drygt 2,3 MSEK, medan resultat per aktie 2023 uppgick till -4,39 SEK (-5,44).

Kassaflödet från den löpande verksamheten uppgick under 2023 till -38 602 (-43 704) kSEK. Kassaflödet från investeringsverksamheten belöpte sig till -22 910 (-36 951) under 2023 medan kassaflödet från finansieringsverksamheten landade på 66 547 (-936) kSEK under samma år. I februari och september 2023 genomförde bolaget två riktade nyemissioner, som tillförde bolaget 68 773 kSEK efter emissionskostnader.

Därmed uppgick årets samlade kassaflöde till 5 034 (-81 591) kSEK och koncernens likvida medel var vid årets slut 18 480 (13 446) kSEK. Det finns inga räntebärande skulder i verksamheten.

Det egna kapitalet vid årets utgång ökade till 113,5 (89,3) MSEK, främst ledd av aktivering av utvecklingskostnader för ICOp^{re}.

Väsentliga händelser efter årets utgång

I februari 2024 genomförde Iconovo en riktad nyemission om 4 162 500 aktier till en teckningskurs om 8,00 kronor per aktie. Genom nyemissionen tillfördes Iconovo

en bruttolikvid om 33,3 MSEK före avdrag för transaktionskostnader. I denna emission deltog bl.a. de befintliga aktieägarna Gerald Engström, Fjärde AP-fonden, Andra AP-fonden och Cicero Fonder. Efter senaste emissionen uppgår antalet aktier till 15 918 375.

I februari 2024 tecknade Iconovo också ett ytterligare avtal med Kiox Pharma för utveckling av en ny inhalerbar behandling av interstitiell lungsjukdom och erhöll en order från ett Top-10 Pharma-bolag för utvärdering av Iconovos flerdosinhalator.

Hållbarhet

Under året har Iconovos ledning fortsatt arbetet med att identifiera de mål som har bäst matchning mot bolagets verksamhet och den fas bolaget befinner sig i just nu.

Iconovo kommer att vara transparent och ansvarigt inför sina intressenter genom att publicera årliga ESG-rapporter och hålla regelbundna möten med investerare och andra intressenter. Målen har lagts in i de övergripande företagsmålen och alla medarbetare har reflekterat dessa hållbarhetsmål i sina individuella mål. Måluppfyllnaden utvärderas i prestationsbedömningen och påverkar ersättningen till de anställda.

Iconovo har i första hand prioriterat 3 av de 17 globala målen. Dessa tre mål är viktiga för Iconovos medarbetare, kunder och ägare samt representerar ett mål inom varje dimension av hållbarhet d.v.s. social, ekonomisk och ekologisk.

Väsentliga risker och osäkerhetsfaktorer

Iconovos försäljning påverkas av investeringsviljan hos Bolagets kunder, vilka i dag till utgörs av generikabolag, mindre bioteknikföretag och ett större läkemedelsföretag. Investeringsviljan inom inhalationsprodukter påverkas av ett flertal faktorer såsom konjunkturen och politiska beslut. En ökad konkurrens från befintliga eller nya aktörer, eller en försämrad förmåga hos Iconovo att möta efterfrågan på Bolagets produkter och tjänster, skulle kunna få negativ inverkan på Iconovos verksamhet, finansiella ställning och resultat. Tiden till marknads-lansering styrs i hög utsträckning av kundens åtaganden såsom kommersiell tillverkning, kliniska prövningar och registrering.

Marknaden för inhalerbar medicin påverkas i hög grad av teknikutveckling. Förseningar i Bolagets utvecklingsarbete eller oförmåga att följa med i den tekniska utvecklingen kan således medföra minskad eller förlorad konkurrenskraft för Bolaget.

Iconovo utvecklar sin affärsmodell till att innehålla industriella samarbeten där Bolaget licensierar ut sina patenterade produkter till först och främst generikabolag. Iconovos licensintäkter beror till stor del på samarbetspartners försäljning.

Iconovo är beroende av kvalificerad personal i olika befattningar. Förmåga att behålla nuvarande personal liksom möjligheten att rekrytera ny personal är avgörande för Bolagets framtida utveckling.

Iconovo är beroende av egenutvecklade produkter och egenutvecklad produktdesign. Flertalet av Bolagets immateriella rättigheter skyddas av patent eller andra upphovsrättsliga skydd. Iconovos kunder återfinns i stora delar av världen och försäljning sker både i EUR och SEK. Växelkurs relativt svenska kronan tenderar att fluktuerar över tiden och det finns risk att framtida fluktuationer kan komma att ha en negativ inverkan på Bolagets resultat och finansiella ställning.

Iconovo har ett komplett försäkringsprogram för Bolagets verksamhet. Det finns en risk att tecknad försäkring skulle visa sig vara otillräcklig vid skada och att Iconovo inte skulle få full ersättning för eventuella skador som kan uppkomma eller för anspråk som skulle kunna riktas mot Bolaget. Iconovo är för närvarande inte inblandat i några tvister. Det finns dock alltid en risk att Bolaget i framtiden skulle kunna bli inblandat i tvister eller bli föremål för rättsliga krav från kunder, konkurrenter, myndigheter och andra marknadsaktörer. För att om möjligt reducera risknivån har Bolaget under åren utvecklat en legal kontraktsprocess innehållande flera steg och nivåer av granskningar.

Iconovo gjorde i februari 2024 en nyemission och tog då in MSEK 33,3 före emissionskostnader. Det finns enligt styrelsens och ledningens bedömning, med hänsyn tagen till likviditetsbehov och framlagd budget, inget som talar för att koncernens likvida medel inte skulle kunna finansiera bolagets planer för de kommande 12 månaderna. Försäljningen av licens avseende ICOpre är en väsentlig del av budget och kassaflöde för verksamhetsåret 2024, men även om denna exkluderas av någon händelse, gör styrelsen och ledningen bedömningen att bolagets alternativa planer är tillräckliga för fortsatt drift och utveckling av bolaget 12 månader framåt, om än med ett något kortare perspektiv innan nästa tilläggsfinansiering kommer att behövas jämfört med ursprunglig plan.

Förslag till disposition av företagets vinst eller förlust

	2023
Överkursfond	262 414 621
Balanserade vinstmedel	-179 166 582
Årets resultat	-44 201 626
Totalt	39 046 143
Styrelsen föreslår att i ny räkning balanseras	39 046 143

Vad beträffar resultat och ställning i övrigt, hänvisas till efterföljande resultat- och balansräkningar med tillhörande noter.

Finansiella tabeller

Koncernens resultaträkning

SEK	Not	2023-01-01- 2023-12-31	2022-01-01- 2022-12-31
Nettoomsättning	4	7 078 288	17 116 165
Övriga rörelseintäkter		8 141 868	2 754 160
		15 220 156	19 870 325
Aktiverat arbete för egen räkning		21 035 351	30 357 867
Råvaror och förnödenheter		-10 535 985	-30 229 532
Övriga externa kostnader	5	-25 683 062	-21 704 639
Personalkostnader	6	-35 622 876	-37 210 406
Avskrivningar av immateriella tillgångar och materiella anläggningstillgångar	11,12	-10 082 384	-9 088 149
Övriga rörelsekostnader		-107 964	-353 733
Rörelseresultat		-45 776 764	-48 358 266
Finansiella intäkter	7	401 566	540 098
Finansiella kostnader	8	-518 633	-344 614
Resultat före skatt		-45 893 831	-48 162 782
Inkomstskatt	9	-	-
Årets resultat		-45 893 831	-48 162 782
Hänförligt till:			
Moderbolagets aktieägare		-45 893 831	-48 162 782
Resultat per aktie före utspädning	10	-4,39	-5,44
Resultat per aktie efter utspädning	10	-4,39	-5,44

Övrigt totalresultat

SEK	Not	2023-01-01- 2023-12-31	2022-01-01- 2022-12-31
Årets resultat		-45 893 831	-48 162 782
Övrigt totalresultat		-	-
Årets totalresultat		-45 893 831	-48 162 782
Hänförligt till:			
Moderföretagets aktieägare		-45 893 831	-48 162 782

Koncernens balansräkning

SEK	Not	2023-12-31	2022-12-31
Anläggningstillgångar			
<i>Immateriella anläggningstillgångar</i>	11		
Balanserade utgifter för utvecklingsarbeten och liknande arbeten		78 808 169	62 655 505
Balanserade utgifter för programvaror		372 918	556 266
Koncessioner, patent, licenser, varumärken samt liknande rättigheter		5 688 456	5 129 767
Summa immateriella anläggningstillgångar		84 869 543	68 341 537
<i>Materiella anläggningstillgångar</i>			
Förbättringsutgifter på annans fastighet	12	2 926 835	4 012 720
Nyttjanderättstillgångar	13	8 345 290	10 967 040
Inventarier, verktyg och installationer	12	4 501 645	4 581 361
Pågående nyanläggningar och förskott avseende materiella anläggningstillgångar	12	363 094	283 989
Summa materiella anläggningstillgångar		16 136 864	19 845 109
Summa anläggningstillgångar		101 006 407	88 186 647
Omsättningstillgångar			
Kundfordringar	14	3 731 157	11 099 710
Aktuell skattefordran	14	1 403 159	1 705 484
Övriga fordringar	15	2 270 432	5 262 468
Förutbetalda kostnader och upplupna intäkter	16	1 188 487	1 565 287
Likvida medel	24	18 480 245	13 446 338
Summa omsättningstillgångar		27 073 480	33 079 288
Summa tillgångar		128 079 887	121 265 934

SEK	Not	2023-12-31	2022-12-31
Eget kapital			
Aktiekapital	17	1 175 588	884 750
Övrigt tillskjutet kapital	18	262 414 621	192 488 448
Balanserade vinstmedel inklusive årets resultat		-150 064 215	-104 170 384
Summa eget kapital		113 525 994	89 202 814
Långfristiga skulder			
Leasingskulder	19	4 906 898	7 699 072
Summa långfristiga skulder		4 906 898	7 699 072
Kortfristiga skulder			
Leverantörsskulder	20	608 542	9 072 558
Leasingskulder	19	2 818 012	2 331 745
Övriga skulder	21	1 359 580	1 470 971
Upplupna kostnader och förutbetalda intäkter	22	4 860 861	11 488 774
Summa kortfristiga skulder		9 646 995	24 364 048
Summa eget kapital och skulder		128 079 887	121 265 934

Koncernens rapport över eget kapital

SEK	Aktiekapital	Övrigt tillskjutet kapital	Balanserade vinstmedel inklusive årets resultat	Summa eget kapital
Ingående balans 1 januari 2022	884 750	192 066 865	-55 916 758	137 034 857
Årets resultat			-48 162 782	-48 162 782
Summa övrigt totalresultat:				-
Summa totalresultat	-	-	-48 162 782	-48 162 782
Transaktioner med ägare:				
Aktierelaterad ersättning		421 583		421 583
Summa transaktioner med ägare	-	421 583	-	421 583
Rättelsepost			-90 844	
Utgående balans 31 december 2022	884 750	192 488 448	-104 170 384	89 202 814

SEK	Aktiekapital	Övrigt tillskjutet kapital	Balanserade vinstmedel inklusive årets resultat	Summa eget kapital
Ingående balans 1 januari 2023	884 750	192 488 448	-104 170 384	89 202 814
Årets resultat			-45 893 831	-45 893 831
Summa övrigt totalresultat:				-
Summa totalresultat	-	-	-45 893 831	-45 893 831
Transaktioner med ägare:				
Nyemission	290 838	73 876 350		74 167 188
Emissionskostnader efter skatt		-5 313 990		-5 313 990
Aktierelaterad ersättning		1 363 813		1 363 813
Summa transaktioner med ägare	290 838	69 926 173		70 217 011
Utgående balans 31 december 2023	1 175 588	262 414 621	-150 064 215	113 525 994

Koncernens kassaflödesanalys

SEK	Not	2023-01-01- 2023-12-31	2022-01-01- 2022-12-31
Rörelseresultat		-45 776 764	-48 358 266
Justeringar för ej kassaflödespåverkande poster:			
Avskrivningar och nedskrivningar		17 930 936	9 641 274
Kostnad för aktierelaterade ersättningar		1 363 813	421 583
Erhållen ränta		401 566	540 098
Erlagd ränta		-518 633	-344 614
Betald inkomstskatt		-	-
Kassaflöde från den löpande verksamheten före förändringar av rörelsekapital		-26 599 082	-38 099 925
Minskning/(ökning) av kundfordringar		-562 398	-10 747 317
Minskning/(ökning) av övriga kortfristiga fordringar		3 671 162	-5 289 033
Ökning/(minskning) av leverantörsskulder		-8 464 016	4 798 378
Ökning/(minskning) av övriga kortfristiga skulder		-6 648 460	5 633 980
Kassaflöde från den löpande verksamheten		-38 602 795	-43 703 916
Investeringsverksamheten			
Förvärv av materiella anläggningstillgångar		-712 346	-5 458 275
Förvärv av immateriella tillgångar		-22 198 244	-31 492 403
Kassaflöde från investeringsverksamheten		-22 910 590	-36 950 678
Finansieringsverksamheten			
Amortering av leasingkulder		-2 305 907	-936 222
Nyemission		74 167 188	-
Transaktionskostnader relaterade till nyemission		-5 313 990	-
Kassaflöde från finansieringsverksamheten		66 547 291	-936 222
Årets kassaflöde		5 033 906	-81 590 816
Likvida medel vid årets början		13 446 338	95 037 155
Likvida medel vid årets slut	25	18 480 245	13 446 338

Moderbolagets resultaträkning

SEK	Not	2023-01-01- 2023-12-31	2022-01-01- 2022-12-31
Nettoomsättning	4	7 078 288	17 116 165
Övriga rörelseintäkter		8 140 903	2 753 035
		15 219 191	19 869 200
Aktiverat arbete för egen räkning		21 035 351	30 357 867
Råvaror och förnödenheter		-10 535 985	-30 229 532
Övriga externa kostnader	5	-27 052 681	-20 717 680
Personalkostnader	6	-35 622 876	-37 210 406
Avskrivningar av immateriella tillgångar och materiella anläggningstillgångar	11,12	-7 469 080	-6 941 274
Övriga rörelsekostnader		-106 997	-350 748
Rörelseresultat		-44 533 077	-45 222 573
Finansiella intäkter	7	381 159	539 545
Finansiella kostnader	8	-49 708	-41 735
Resultat före skatt		-44 201 626	-44 724 763
Inkomstskatt	9	-	-
Årets resultat*		-44 201 626	-44 724 763
Hänförligt till:			
Moderbolagets aktieägare		-44 201 626	-44 724 763

*) Årets totalresultat överensstämmer med årets resultat

Moderbolagets balansräkning

SEK	Not	2023-12-31	2022-12-31
Anläggningstillgångar			
<i>Immateriella anläggningstillgångar</i>			
Balanserade utgifter för utvecklingsarbeten och liknande arbeten	11	78 808 169	62 655 504
Balanserade utgifter för programvaror	11	372 918	556 266
Koncessioner, patent, licenser, varumärken samt liknande rättigheter	11	5 688 456	5 129 767
		84 869 543	68 341 537
<i>Materiella anläggningstillgångar</i>			
Förbättringsutgifter på annans fastighet	12	2 926 835	4 012 720
Inventarier, verktyg och installationer	12	4 501 645	4 581 361
Pågående nyanläggningar och förskott avseende materiella anläggningstillgångar	12	363 094	283 989
		7 791 574	8 878 070
<i>Finansiella anläggningstillgångar</i>			
Andelar i koncernföretag		5 000 000	3 500 000
		5 000 000	3 500 000
Summa anläggningstillgångar		97 661 117	80 719 607
Omsättningstillgångar			
Kundfordringar	14	3 731 157	11 099 710
Aktuell skattefordran	15	1 402 827	1 161 131
Övriga fordringar	15	3 366 877	5 011 585
Förutbetalda kostnader och upplupna intäkter	16	2 170 375	2 634 263
Likvida medel		17 224 731	13 346 338
Summa omsättningstillgångar		27 895 967	33 253 027

SEK	Not	2023-12-31	2022-12-31
Summa tillgångar		125 557 084	113 972 634
Eget kapital			
<i>Bundet eget kapital</i>			
Aktiekapital	17	1 175 588	884 750
Fond för utvecklingsutgifter		78 525 844	62 129 725
		79 701 432	63 014 475
<i>Fritt eget kapital</i>			
Fri överkursfond	18	262 414 621	192 488 448
Balanserat resultat		-179 166 852	-118 046 483
Årets resultat		-44 201 626	-44 724 763
		39 046 143	29 717 202
Summa eget kapital		118 747 575	92 731 677
Kortfristiga skulder			
Leverantörsskulder	20	596 568	8 372 543
Övriga skulder	21	1 359 580	1 470 971
Upplupna kostnader och förutbetalda intäkter	22	4 853 361	11 397 443
		6 809 509	21 240 957
Summa eget kapital och skulder		125 557 084	113 972 634

Moderbolagets eget kapital

SEK	Bundet eget kapital		Fritt eget kapital		Årets resultat	Summa eget kapital
	Aktiekapital	Fond för utvecklingsutgifter	Övrigt tillskjutet kapital	Balanserade vinstmedel		
Ingående balans 1 januari 2022	884 750	36 434 096	192 066 865	-66 190 265	-26 160 589	137 034 857
Årets resultat					-44 724 763	-44 724 763
Summa övrigt totalresultat:						-
Summa totalresultat	-	-	-	-44 724 763	-44 724 763	-44 724 763
Omföring mellan poster i eget kapital:						
Omföring till fond för utvecklingsutgifter		25 695 629		-25 695 629		-
Disponering av föregående års resultat				-26 160 589	26 160 589	-
Transaktioner med:						
Nyemission/Aktieägartillskott						-
Emissionskostnader efter skatt						-
Aktierelaterad ersättning			421 583			421 583
Summa transaktioner med ägare	-	-	421 583	-	-	421 583
Utgående balans 31 december 2022		62 129 725	192 488 448	-118 046 483	-44 724 763	92 731 677

SEK	Bundet eget kapital		Fritt eget kapital		Årets resultat	Summa eget kapital
	Aktiekapital	Fond för utvecklingsutgifter	Övrigt tillskjutet kapital	Balanserade vinstmedel		
Ingående balans 1 januari 2022						
Årets resultat					-44 201 625	-44 201 625
Summa övrigt totalresultat:						-
Summa totalresultat	-	-	-	-	-44 201 625	-44 201 625
Omföring mellan poster i eget kapital:						
Omföring till fond för utvecklingsutgifter		16 396 119		-16 396 119		-
Disponering av föregående års resultat				-44 724 763	44 724 763	-
Transaktioner med ägare:						
Nyemission	290 838		73 876 350			74 167 188
Emissionskostnader efter skatt			-5 313 990			-5 313 990
Aktierelaterad ersättning			1 363 813			1 363 813
Summa transaktioner med ägare	290 838	-	69 926 173	-	-	70 217 011
Utgående balans 31 december 2023	1 175 588	78 525 844	262 414 621	-179 167 365	-44 201 625	118 747 062

Moderbolagets kassaflödesanalys

SEK	Not	2023-01-01- 2023-12-31	2022-01-01- 2022-12-31
Rörelseresultat		-44 533 077	-45 222 573
Justeringar för ej kassaflödespåverkande poster:			
Avskrivningar och nedskrivningar		15 400 544	9 641 274
Kostnad för aktierelaterade ersättningar		1 363 813	421 583
Erhållen ränta		381 159	539 545
Erlagd ränta		-49 708	-41 735
Betald inkomstskatt		-	-
Kassaflöde från den löpande verksamheten före förändringar av rörelsekapital		-27 437 269	-34 661 906
Minskning/(ökning) av kundfordringar		-562 398	-10 747 317
Minskning/(ökning) av övriga kortfristiga fordringar		1 866 900	-5 562 772
Ökning/(minskning) av leverantörsskulder		-7 775 975	4 098 363
Ökning/(minskning) av övriga kortfristiga skulder		-6 655 473	5 633 493
Kassaflöde från den löpande verksamheten		-40 564 215	-41 240 139
Investeringsverksamheten			
Förvärv av materiella anläggningstillgångar		-712 346	-5 458 275
Förvärv av immateriella tillgångar		-22 198 244	-31 492 403
Förvärv av finansiella tillgångar		-1 500 000	-3 400 000
Kassaflöde från investeringsverksamheten		-24 410 590	-40 350 678
Finansieringsverksamheten			
Nyemission		74 167 188	-
Erhållen likvid från emitterade teckningsoptioner		-	-
Transaktionskostnader relaterade till nyemission		-5 313 990	-
Kassaflöde från finansieringsverksamheten		68 853 198	-
Årets kassaflöde		3 878 393	-81 590 817
Likvida medel vid årets början		13 346 338	94 937 155
Likvida medel vid årets slut		17 224 731	13 346 338

Noter

Not 1. Allmän information

Iconovo AB med organisationsnummer 556938–0156 är ett aktiebolag registrerat i Sverige med säte i Lund. Adressen till huvudkontoret är Ideongatan 3B, 223 70 Lund. Företaget och dess dotterföretags ("koncernen") huvudsakliga verksamhet omfattar Iconovo AB och Iconovo Pharma AB. Koncernens sammansättning framgår av not 24.

De finansiella rapporterna presenteras i svenska kronor (SEK) om inte annat anges.

Not 2. Viktiga redovisningsprinciper

Detta är Iconovo ABs andra koncernredovisning som har upprättats i enlighet med de av EU godkända International Financial Reporting Standards (IFRS) samt tolkningar från IFRS Interpretations Committee (IFRIC). Vidare tillämpar koncernen Årsredovisningslagen och Rådet för finansiell rapporterings rekommendation RFR 1, Kompletterande redovisningsregler för koncerner.

Nya och ändrade standarder och tolkningar som ännu ej trätt ikraft

Företagsledningen bedömer att nya och ändrade standarder och tolkningar som ännu ej har trätt ikraft inte får någon väsentlig påverkan på koncernens finansiella rapporter när de tillämpas för första gången.

Väsentliga redovisningsprinciper

I koncernredovisningen har värdering av poster skett till anskaffningsvärde, utom då det gäller vissa finansiella instrument värderade till verkligt värde. Nedan beskrivs de väsentliga redovisningsprinciper som tillämpats.

Koncernredovisning

Koncernredovisningen omfattar moderföretaget Iconovo AB och de företag över vilka moderföretaget har bestämmande inflytande. Ett bestämmande inflytande föreligger när koncernen exponeras för, eller har rätt till rörlig avkastning från sitt engagemang i ett företag och kan använda sitt inflytande över företaget till att påverka sin avkastning. Bestämmande inflytande föreligger i normalfallet då moderföretaget direkt eller indirekt innehar aktier som representerar mer än 50 procent av rösterna.

Dotterföretag inkluderas i koncernredovisningen från och med tidpunkten för förvärvet till och med den tidpunkt då moderföretaget inte längre har ett bestämmande inflytande över dotterföretaget. Redovisningsprinciperna för dotterföretag har vid behov justerats för att överensstämma med koncernens redovisningsprinciper. Alla koncerninterna transaktioner, mellanhavanden samt orealiserade vinster och förluster hänförliga till koncerninterna transaktioner har eliminerats vid upprättandet av koncernredovisningen.

Förändringar i moderföretagets andel i ett dotterföretag som inte leder till en förlust av bestämmande inflytande redovisas som transaktioner i eget kapital (det vill säga som transaktioner med koncernens ägare). Eventuell skillnad mellan det belopp med vilket innehav utan bestämmande inflytande justeras och det verkliga värdet på den erlagda eller erhållna ersättningen redovisas direkt i eget kapital och fördelas på moderföretagets ägare.

När moderföretaget förlorar bestämmande inflytande över ett dotterföretag, beräknas vinsten eller förlusten vid avyttringen som skillnaden mellan

- (i) summan av det verkliga värdet för den erhållna ersättningen och det verkliga värdet av eventuellt kvarvarande innehav och
- (ii) de tidigare redovisade värdena för dotterföretagets tillgångar (inklusive goodwill), och skulder och eventuellt innehav utan bestämmande inflytande.

Det verkliga värdet på kvarvarande innehav i det tidigare dotterföretaget vid den tidpunkt då det bestämmande inflytandet förloras betraktas som det verkliga värdet vid det första redovisningstillfället för en finansiell tillgång enligt IFRS 9 Finansiella instrument: Redovisning och värdering eller, i tillämpliga fall, anskaffningsvärdet vid det första redovisningstillfället för en investering i ett intresseföretag eller gemensamt styrt företag.

Segmentsrapportering

Ett rörelsesegment är en del av ett företag som bedriver affärsverksamhet från vilken den kan få intäkter och ådra sig kostnader, vars rörelseresultat regelbundet granskas av företagets högste verkställande beslutsfattare, och för vilken det finns fristående finansiell information. Företagets rapportering av rörelsesegment överensstämmer men den interna rapporteringen till den högste verkställande beslutsfattaren. Den högste verkställande beslutsfattaren är den funktion som bedömer rörelsesegmentens resultat och beslutar om fördelning av resurser. VD utgör den högste verkställande beslutsfattaren. De rapporterbara segmentens redovisningsprinciper överensstämmer med de principer som tillämpas av koncernen i dess helhet. VD följer inte upp resultatet på en disagregerad nivå lägre än konsolideringen. Därmed beslutar VD även om fördelning av resurser och fattar strategiska beslut utifrån konsolideringen som helhet. Baserat på ovanstående analys utifrån IFRS 8 konstateras att Iconovo-koncernen endast utgörs av ett rapporterande segment.

Intäkter från avtal med kunder

Koncernen redovisar en intäkt när koncernen uppfyller ett prestationsåtagande, vilket är då en utlovad tjänst levereras till kunden och kunden övertar kontrollen av tjänsten. Intäkten utgörs av det belopp som företaget förväntar sig erhålla som ersättning för överförda varor eller tjänster. För att koncernen ska kunna redovisa

intäkter från avtal med kunder analyseras varje kundavtal i enlighet med den femstegsmodell som återfinns i standarden:

Steg 1: Identifiera ett avtal mellan minst två parter där det finns en rättighet och ett åtagande.

Steg 2: Identifiera de olika löften (prestationsåtaganden) som finns i avtalet.

Steg 3: Fastställa transaktionspriset, det vill säga det ersättningsbelopp som företaget förväntas erhålla i utbyte mot de utlovade varorna eller tjänsterna. Transaktionspriset ska justeras för rörliga delar, exempelvis eventuella rabatter.

Steg 4: Fördela transaktionspriset på de olika prestationsåtagandena.

Steg 5: Redovisa en intäkt när prestationsåtagandena uppfylls, det vill säga när kontrollen övergår till kunden. Detta görs vid ett tillfälle eller över tid om någon av de kriterier som anges i standarden är uppfyllda.

Bolagets rörelseintäkter består av intäkter från utlicensiering av egenutvecklade inhalatorer. Intäkter värderas baserat på avtalet med kund och motsvarar den ersättning som koncernen förväntar sig ha rätt till i utbyte mot att överföra utlovade varor eller tjänster exklusive mervär-

deskatt. Koncernen redovisar en intäkt när kontrollen av en vara eller tjänst överförs till en kund.

Licensintäkter

Initiala licensavgifter (upfront payments) erhålls när samarbetsavtal ingås. Dessa ersättningar intäktsförs i sin helhet när samarbetsavtal ingås, under förutsättning att bolaget uppfyllt samtliga åtaganden enligt avtal.

Milstolpsersättningar

Milstolpsersättningar erhålls när det utlicensierade utvecklingsprojektet passerar väsentliga steg i utvecklingsprocessen. Milstolpsersättningar intäktsförs när samtliga villkor uppfyllts enligt avtal.

Royaltyintäkter

Framtida royaltyintäkter kommer att intäktsredovisas i enlighet med avtalens ekonomiska innebörd vilka analyseras från fall till fall. Några sådana intäkter har inte redovisats än.

Bidrag

Bidrag redovisas när det föreligger rimlig säkerhet att koncernen uppfyller de villkor som är förknippade med bidraget och att bidragen kommer erhållas. Bidrag redovisas genom succesiv vinstavräkning över samma perioder som de kostnader bidragen är avsedda att kompensera för.

Leasingavtal

Ett finansiellt leasingavtal är ett avtal enligt vilket de ekonomiska risker och fördelar som förknippas med ägandet av en tillgång i allt väsentligt överförs från leasinggivaren till leasingtagaren. Övriga leasingavtal klassificeras som operationella leasingavtal. Iconovo har endast leasingavtal där koncernen är leasingtagare.

Tillgångar som innehas enligt finansiella leasingavtal redovisas som anläggningstillgångar i koncernens balansräkning till verkligt värde vid leasingperiodens början eller till nuvärdet av minimileasingavgifterna om detta är lägre. Motsvarande skuld till leasinggivaren redovisas i balansräkningen som finansiell leasingkulda. Leasingbetalningarna fördelas mellan ränta och amortering av skulden. Räntan fördelas över leasingperioden så att varje redovisningsperiod belastas med ett belopp som motsvarar en fast räntesats på den under respektive period redovisade skulden. Räntekostnaden redovisas direkt i resultaträkningen.

Om räntekostnaden är direkt hänförlig till anskaffning av en tillgång som med nödvändighet tar betydande tid i anspråk att färdigställa för avsedd användning eller försäljning, ska räntekostnaden i stället inräknas i tillgångens anskaffningsvärde i enlighet med koncernens principer för lånekostnader (se nedan). Anläggningstillgångarna skrivs av under den kortare perioden av tillgångens nyttjandeperiod och leasingperioden.

Leasingavgifter vid operationella leasingavtal kostnadsförs linjärt över leasingperioden, såvida inte ett annat systematiskt sätt bättre återspeglar användarens ekonomiska nytta över tiden.

Transaktioner i utländsk valuta

Transaktioner i utländsk valuta omräknas till rapporteringsvalutan eller den funktionella valutan till den valutakurs som föreligger på transaktionsdagen. Monetära tillgångar och skulder i utländsk valuta räknas om till redovisningsvalutan eller den funktionella valutan till den valutakurs som föreligger på balansdagen. Icke-monetära poster, som värderas till historiskt anskaffningsvärde i en utländsk valuta, räknas inte om.

Valutakursdifferenser som uppstår vid omräkningarna redovisas i resultatet. Kursvinster och kursförluster på rörelsefordringar och rörelseskulder redovisas netto i rörelseresultatet, medan kursvinster och kursförluster på finansiella fordringar och skulder netto redovisas som finansiella poster.

Koncernen har svenska kronor som rapporteringsvaluta.

Ersättning till anställda

Ersättningar till anställda i form av löner, bonus, betald semester, betald sjukfrånvaro m m samt pensioner redovisas i takt med intjänandet. Beträffande pensioner och andra ersättningar efter avslutad anställning

klassificeras dessa som avgiftsbestämda eller förmånsbestämda pensionsplaner. Koncernen har endast avgiftsbestämda pensionsplaner.

För avgiftsbestämda planer betalar koncernen fastställda avgifter till en separat oberoende juridisk enhet och har ingen förpliktelse att betala ytterligare avgifter. Koncernens resultat belastas för kostnader i takt med att förmånerna intjänas vilket normalt sammanfaller med tidpunkten för när premier erläggs.

Skatter

Skattekostnaden utgörs av summan av aktuell skatt och uppskjuten skatt.

Aktuell skatt beräknas på det skattepliktiga resultatet för perioden. Skattepliktigt resultat skiljer sig från det redovisade resultatet i resultaträkningen då det har justerats för ej skattepliktiga intäkter och ej avdragsgilla kostnader samt för intäkter och kostnader som är skattepliktiga eller avdragsgilla i andra perioder. Koncernens aktuella skatteskuld beräknas enligt de skattesatser som gäller per balansdagen.

Uppskjuten skatt redovisas på temporära skillnader mellan det redovisade värdet på tillgångar och skulder i de finansiella rapporterna och det skattemässiga värdet som används vid beräkning av skattepliktigt resultat. Uppskjuten skatt redovisas enligt den sk balansräkningsmetoden.

Uppskjutna skatteskulder redovisas för i princip alla skattepliktiga temporära skillnader, och uppskjutna skattefordringar redovisas i princip för alla avdragsgilla temporära skillnader i den omfattning det är sannolikt att beloppen kan nyttjas mot framtida skattepliktiga överskott.

Uppskjutna skatteskulder och skattefordringar redovisas inte om den temporära skillnaden är hänförlig till goodwill eller om den uppstår till följd av en transaktion som utgör den första redovisningen av en tillgång eller skuld (som inte är ett rörelseförvärv) och som, vid tidpunkten för transaktionen, varken påverkar redovisat eller skattemässigt resultat.

Uppskjuten skatteskuld redovisas för skattepliktiga temporära skillnader hänförliga till investeringar i dotterföretag, utom i de fall koncernen kan styra tidpunkten för återföring av de temporära skillnaderna och det är sannolikt att en sådan återföring inte kommer att ske inom överskådlig framtid. De uppskjutna skattefordringar som är hänförliga till avdragsgilla temporära skillnader avseende sådana investeringar ska bara redovisas i den omfattning det är sannolikt att beloppen kan utnyttjas mot framtida skattepliktiga överskott och det är troligt att ett sådant utnyttjande kommer att ske inom överskådlig framtid.

Det redovisade värdet på uppskjutna skattefordringar prövas vid varje bokslutstillfälle och reduceras till den del

det inte längre är sannolikt att tillräckliga skattepliktiga överskott kommer att finnas tillgängliga för att utnyttjas, helt eller delvis, mot den uppskjutna skattefordran.

Uppskjuten skatt beräknas enligt de skattesatser som förväntas gälla för den period då tillgången återvinns eller skulden regleras, baserat på de skattesatser (och skattelagar) som har beslutats eller aviserats per balansdagen.

Uppskjutna skattefordringar och skatteskulder kvittas då de hänför sig till inkomstskatt som debiteras av samma myndighet och då koncernen har för avsikt att reglera skatten med ett nettobelopp.

Aktuell och uppskjuten skatt redovisas som en kostnad eller intäkt i resultaträkningen, utom när skatten är hänförlig till transaktioner som redovisats i övrigt totalresultat eller direkt mot eget kapital. I sådana fall redovisas även skatten i övrigt totalresultat eller direkt mot eget kapital. Vid aktuell och uppskjuten skatt som uppkommer vid redovisning av rörelseförvärv, ska skatteeffekten redovisas i förvärvskalkylen.

Materiella anläggningstillgångar

Materiella anläggningstillgångar redovisas till anskaffningsvärde efter avdrag för ackumulerade avskrivningar och eventuella nedskrivningar.

Offentliga bidrag relaterade till tillgångar redovisas i balansräkningen genom att bidraget reducerar tillgångens redovisade värde.

Anskaffningsvärdet består av inköpspriset, utgifter som är direkt hänförliga till tillgången för att bringa den på plats och i skick att användas samt uppskattade utgifter för nedmontering och bortforsling av tillgången och återställande av plats där den finns. Tillkommande utgifter inkluderas endast i tillgången eller redovisas som en separat tillgång, när det är sannolikt att framtida ekonomiska förmåner som kan hänföras till posten kommer koncernen till godo och att anskaffningsvärdet för densamma kan beräknas på ett tillförlitligt sätt.

Alla övriga kostnader för reparationer och underhåll samt tillkommande utgifter redovisas i resultaträkningen i den period då de uppkommer.

Avskrivningar på materiella anläggningstillgångar kostnadsförs så att tillgångens anskaffningsvärde, eventuellt minskat med beräknat restvärde vid nyttjandeperiodens slut, skrivs av linjärt över dess bedömda nyttjandeperiod. Avskrivning påbörjas är den materiella anläggningstillgången kan tas i bruk. Nyttjandeperioden är som följer:

Laboratorieutrustning	10 år
Verktyg	5 år
Förbättringsutgifter på annans fastighet	3–5 år
Inventarier	3 år

Bedömda nyttjandeperioder, restvärden och avskrivningsmetoder omprövas minst i slutet av varje räk-

skapsperiod, effekten av eventuella ändringar i bedömningar redovisas framåtriktat.

Det redovisade värdet för en materiell anläggningstillgång tas bort från balansräkningen vid utrangering eller avyttring, eller när inga framtida ekonomiska fördelar väntas från användning eller utrangering/avyttring av tillgången. Den vinst eller förlust som uppstår vid utrangering eller avyttring av tillgången, utgörs av skillnaden mellan eventuella nettointäkter vid avyttringen och dess redovisade värde, redovisas i resultatet i den period när tillgången tas bort från balansräkningen.

Immateriella tillgångar

Internt upparbetade immateriella tillgångar – Aktiverade utgifter för produktutveckling

Internt upparbetade immateriella tillgångar som härrör från koncernens produktutveckling redovisas endast om följande villkor är uppfyllda:

- det är tekniskt möjligt att färdigställa den immateriella tillgången och använda eller sälja den,
- företaget avsikt är att färdigställa den immateriella tillgången och använda eller sälja den,
- det finns förutsättningar för att använda eller sälja den immateriella tillgången,
- företaget visar hur den immateriella tillgången kommer att generera sannolika framtida ekonomiska fördelar,

- det finns adekvata tekniska, ekonomiska och andra resurser för att fullfölja utvecklingen och för att använda eller sälja den immateriella tillgången, och
- de utgifter som är hänförliga till den immateriella tillgången under dess utveckling kan beräknas tillförlitligt.

Om det inte är möjligt att redovisa någon internt upparbetad immateriell tillgång redovisas utgifterna för utveckling som en kostnad i den period de uppkommer. Efter första redovisningstillfället redovisas internt upparbetade immateriella tillgångar till anskaffningsvärde efter avdrag för ackumulerade avskrivningar och eventuella ackumulerade nedskrivningar. Bedömd nyttjandetid uppgår till 5 år. Bedömd nyttjandeperiod för patent uppgår till 10 år. Bedömda nyttjandeperioder och avskrivningsmetoder omprövas minst i slutet av varje räkenskapsår, effekten av eventuella ändringar i bedömningar redovisas framåtriktat.

Nedskrivningar av materiella anläggningstillgångar och immateriella tillgångar

Vid varje balansdag analyserar koncernen de redovisade värdena för materiella och immateriella tillgångar för att fastställa om det finns någon indikation på att dessa tillgångar har minskat i värde. Om så är fallet, beräknas tillgångens återvinningsvärde för att kunna fastställa värdet av eventuell nedskrivning. Där det inte är möjligt att beräkna återvinningsvärdet för en enskild tillgång, beräknar koncernen återvinningsvärdet för den kassagenererande enhet till vilken tillgången hör.

Immateriella tillgångar med obestämbara nyttjandeperioder och immateriella tillgångar som ännu inte är färdiga för användning ska prövas årligen avseende eventuellt nedskrivningsbehov, eller när det finns en indikation på värdeminskning.

Återvinningsvärdet är det högre värdet av det verkliga värdet minus försäljningskostnader och dess nyttjandevärde. Vid beräkning av nyttjandevärde diskonteras uppskattat framtida kassaflöde till nuvärde med en diskonteringsränta före skatt som återspeglar aktuell marknadsbedömning av pengars tidsvärde och de risker som förknippas med tillgången.

Om återvinningsvärdet för en tillgång (eller kassagenererande enhet) fastställs till ett lägre värde än det redovisade värdet, skrivs det redovisade värdet på tillgången (eller den kassagenererande enheten) ned till återvinningsvärdet. En nedskrivning ska omedelbart tas som kostnad i resultaträkningen.

Då en nedskrivning sedan återförs, ökar tillgångens (den kassagenererande enhetens) redovisade värde till det omvärderade återvinningsvärdet, men det förhöjda redovisade värdet får inte överskrida det redovisade värde som skulle fastställts om ingen nedskrivning gjorts av tillgången (den kassagenererande enheten) under tidigare år. En återföring av en nedskrivning redovisas direkt i resultaträkningen.

Finansiella instrument

Finansiella instrument som redovisas i rapporten över finansiell ställning inkluderar på tillgångssidan likvida medel, kundfordringar, andra korta fordringar och andra långfristiga värdepappersinnehav. På skuldsidan återfinns leverantörsskulder, andra korta skulder och låneskulder (inklusive skulder för finansiella leasingavtal).

Redovisning i och borttagande från rapporten över finansiell ställning

En finansiell tillgång eller finansiell skuld tas upp i rapport över finansiell ställning när bolaget blir part enligt instrumentets avtalsmässiga villkor. En fordran tas upp när bolaget presterat och en avtalsenlig skyldighet föreligger för motparten att betala, även om faktura ännu inte har skickats.

Kundfordringar tas upp i rapport över finansiell ställning när faktura har skickats. Skuld tas upp när motparten har presterat och avtalsenlig skyldighet föreligger att betala, även om faktura ännu inte mottagits. Leverantörsskulder tas upp när faktura mottagits. En finansiell tillgång tas bort från rapport över finansiell ställning när rättigheterna i avtalet realiserar, förfaller eller bolaget förlorar kontrollen över dem. Detsamma gäller för del av en finansiell tillgång. En finansiell skuld tas bort från rapport över finansiell ställning när förpliktelsen i avtalet fullgörs eller på annat sätt utsläcks. Detsamma gäller för del av en finansiell skuld. Inga finansiella tillgångar och skulder kvittas i rapporten över finansiell ställning,

eftersom villkor för kvittning inte är uppfyllda. Förvärv och avyttring av finansiella tillgångar redovisas på affärsdagen. Affärsdagen utgör den dag då bolaget förbinder sig att förvärva eller avyttra tillgången.

Klassificering och värdering

Finansiella tillgångar klassificeras utifrån den affärsmodell som tillgången hanteras i och dess kassaflödeskaraktär. Om den finansiella tillgången innehas inom ramen för en affärsmodell vars mål är att inkassera kontraktssenliga kassaflöden och de avtalade villkoren för den finansiella tillgången ger vid bestämda tidpunkter upphov till kassaflöden som endast är betalningar av kapitalbelopp och ränta på det utestående kapitalbeloppet redovisas tillgången till upplupet anskaffningsvärde.

Om den finansiella tillgången innehas i en affärsmodell vars mål kan uppnås både genom att samla in avtalsenliga kassaflöden och sälja finansiella tillgångar och de avtalade villkoren för den finansiella tillgången ger vid bestämda tidpunkter upphov till kassaflöden som endast är betalningar av kapitalbelopp och ränta på det utestående kapitalbeloppet redovisas tillgången till verkligt värde via övrigt totalresultat.

Samtliga andra affärsmodeller där syftet är spekulation, innehav för handel eller där kassaflödeskaraktären utesluter andra affärsmodeller innebär redovisning till verkligt värde via resultaträkningen.

Upplupet anskaffningsvärde och effektivräntemetoden

Upplupet anskaffningsvärde för en finansiell tillgång är det belopp till vilket den finansiella tillgången värderas vid det första redovisningstillfället minus kapitalbelopp, plus den ackumulerade avskrivningen med effektivräntemetoden av eventuell skillnad mellan det kapitalbeloppet och det utestående kapitalbeloppet, justerat för eventuella nedskrivningar. Redovisat bruttovärde för en finansiell tillgång är upplupet anskaffningsvärdet för en finansiell tillgång före justeringar för en eventuell förlustreserv. Finansiella skulder redovisas till upplupet anskaffningsvärde med användning av effektivräntemetoden. Finansiella skulder till upplupet anskaffningsvärde, lån samt övriga finansiella skulder, t.ex. leverantörsskulder, ingår i denna kategori.

Skulderna värderas till upplupet anskaffningsvärde.

Nedskrivningar

Koncernen redovisar en förlustreserv för förväntade kreditförluster på en finansiell tillgång som värderas till upplupet anskaffningsvärde eller verkligt värde via övrigt totalresultat, för en leasingfordran och för en avtalstillgång. Per varje balansdag ska koncernen i resultatet redovisa förändringen i förväntade kreditförluster sedan det första redovisningstillfället. För kundfordringar, avtalstillgångar och leasingfordringar finns förenklingar som innebär att koncernen direkt ska redovisa förväntade kreditförluster för tillgångens återstående löptid.

De förväntade kreditförlusterna för dessa finansiella tillgångar beräknas med hjälp av en provisionsmatris som är baserad på tidigare händelser, nuvarande förhållanden och prognoser för framtida ekonomiska förutsättningar och pengarnas tidsvärde om applicerbart. För finansiella instrument för vilka det har skett betydande ökning av kreditrisken sedan det första redovisningstillfället redovisas en reserv baserad på kreditförluster för tillgångens hela löptid. Koncernens exponering mot kreditrisk är främst hänförlig till kundfordringar och likvida medel. Eget kapital instrument omfattas inte av nedskrivningsreglerna.

Avsättningar

Avsättningar redovisas när koncernen har en befintlig förpliktelse (legal eller informell) som en följd av en inträffad händelse, det är troligt att ett utflöde av resurser kommer att krävas för att reglera förpliktelsen och en tillförlitlig uppskattning av beloppet kan göras.

Det belopp som avsätts utgör den bästa uppskattningen av det belopp som krävs för att reglera den befintliga förpliktelsen på balansdagen, med hänsyn tagen till risker och osäkerheter förknippade med förpliktelsen. När en avsättning beräknas genom att uppskatta de utbetalningar som förväntas krävas för att reglera förpliktelsen, ska det redovisade värdet motsvara nuvärdet av dessa utbetalningar.

Där en del av eller hela det belopp som krävs för att reglera en avsättning förväntas bli ersatt av en tredje part,

ska gottgörelsen särredovisas som en tillgång i rapport över finansiell ställning när det är så gott som säkert att den kommer att erhållas om företaget reglerar förpliktelsen och beloppet kan beräknas tillförlitligt.

Aktierelaterade ersättningar

Aktiebaserade incitamentsprogram redovisas enligt IFRS 2. Aktierelaterade ersättningar som regleras med eget kapital instrument som tilldelas anställda värderas till verkligt värde på tilldelade eget kapital instrument vid tilldelningstidpunkten. Koncernens aktierelaterade ersättningar inkluderar ett intjäningsvillkor som kräver att motparten fullgör en angiven tjänstgöringsperiod under vilken tjänster tillhandahålls till företaget. Det verkliga värdet av tilldelade aktierelaterade ersättningar kostnadsförs linjärt över intjänandeperioden, baserat på koncernens bedömning om antalet eget kapital instrument som väntas tjäna in under intjänandeperioden.

Koncernens incitamentsprogram finns vidare beskrivet i not 27. I de fall verkligt värde erläggs för optionen redovisar inte koncernen någon kostnad i resultaträkningen.

Moderbolaget

Detta är moderföretagets andra finansiella rapport som upprättats i enlighet med RFR 2 Redovisning för juridiska personer och Årsredovisningslagen.

Moderbolagets redovisningsprinciper skiljer sig från koncernens för inom nedan beskrivna områden:

Klassificering och uppställningsformer

Moderföretagets resultat- och balansräkning är uppställda enligt Årsredovisningslagens scheman. Skillnaden mot IAS 1 Utformning av finansiella rapporter som tillämpas vid utformningen av koncernens finansiella rapporter är främst presentationen av finansiella intäkter/kostnader och eget kapital.

Leasingavtal

Moderföretaget som är leasingtagare redovisar leasingavgifter som kostnad linjärt över leasingperioden såvida inte ett annat systematiskt sätt bättre återspeglar användarens ekonomiska nytta över tiden.

Dotterföretag

Andelar i dotterföretag redovisas till anskaffningsvärde. Utdelning från dotterföretag redovisas i resultaträkningen när rätten att få utdelning bedöms som säker och kan beräknas på ett tillförlitligt sätt.

Finansiella instrument

Moderföretaget tillämpar inte IFRS 9. I stället tillämpas en metod med utgångspunkt i anskaffningsvärde enligt Årsredovisningslagen. Det innebär att finansiella anläggningstillgångar värderas till anskaffningsvärde minus eventuell nedskrivning och finansiella omsättningstillgångar enligt lägsta värdets princip. Vid beräkning av nettoförsäljningsvärdet på fordringar som redovisas som omsättningstillgångar tillämpas principerna för nedskrivningsprövning och förlustriskreservering enligt IFRS 9, se

principer för koncernen. Vid bedömning och beräkning av nedskrivningsbehov för finansiella tillgångar som redovisas som anläggningstillgångar tillämpas principerna för nedskrivningsprövning och förlustriskreservering i IFRS 9 när så är möjligt. Finansiella skulder värderas till upplupet anskaffningsvärde med tillämpning av effektivräntemetoden. Principer för inbokning och bortbokning av finansiella instrument motsvarar de som tillämpas för koncernen och som beskrivs ovan.

Koncernbidrag och aktieägartillskott

Koncernbidrag redovisas som bokslutsdisposition i resultaträkningen. Lämnade aktieägartillskott redovisas som en ökning av posten andelar i koncernföretag hos givaren.

Not 3. Viktiga uppskattningar och bedömningar

Upprättande av bokslut och tillämpning av redovisningsprinciper, baseras ofta på ledningens bedömningar, uppskattningar och antaganden som anses vara rimliga vid den tidpunkt då bedömningen görs. Uppskattningar och antaganden är baserade på historiska erfarenheter och ett antal andra faktorer, som under rådande förhållanden anses vara rimliga. Resultatet av dessa används för att bedöma de redovisade värdena på tillgångar och skulder, som inte annars framgår tydligt från andra källor. Det verkliga utfallet kan avvika dessa uppskattningar och bedömningar.

Utgifter avseende produktutvecklingsprojekt aktiveras i den omfattning som utgifterna kan förväntas generera ekonomiska fördelar. Aktiveringen påbörjas när ledningen bedömer att produkten kommer att bli tekniskt eller ekonomiskt bärkraftig. Detta innebär att fastställda faktorer måste vara uppfyllda innan ett utvecklingsprojekt aktiveras som en immateriell tillgång. Aktiveringen upphör och avskrivning av aktiverade utvecklingskostnader inleds när tillgången är färdig att användas.

Både immateriella tillgångar som tagits i bruk samt de med obestämbara nyttjandeperioder och immateriella tillgångar som ännu inte är färdiga för användning prövas årligen avseende eventuellt nedskrivningsbehov, eller när det finns en indikation på värdeminskning. Såväl fastställande av avskrivningstid som prövning av nedskrivningsbehov kräver ledningens bedömningar.

Bolagets värdering av immateriella tillgångar utgår från respektive inhalatorplattform tillsammans med dess torrpulverformuleringar. Bolagets aggregerade bokförda värden per inhalatorplattform jämförs med diskonterade fria kassaflöden för respektive huvudaffär, inkluderande inhalatorplattform, formulering och kund. Normalt är fem (5) år den prognosperiod som omfattas i denna typ av värderingsberäkningar. Med anledning av att ledtiderna för utvecklingsprojekt i läkemedelsbranschen, räknat från start till kontinuerligt kassaflöde via royalties,

är ganska långa har man valt att inkludera tolv (12) år i dessa prognoser. Diskonteringsräntan som används vid diskontering av kassaflödesprognoserna till nuvärde bör vara en räntesats som återspeglar aktuella marknadsbedömningarna av pengars tidsvärde plus riskpremie. Bolaget har valt en marknadsränta på 8 % härledd från aktuell bankutlåningsränta för affärsändamål, plus en riskpremie om 12 %. Vid fastställande av riskpremien har vi beaktat sannolikheten för respektive kundaffär att realiseras, i kombination med sannolikheten att kundernas prognoser är realistiska och genomförbara. Diskonteringsräntan som används vid bedömningarna var per 2023-12-31, 20 %.

Dessutom utförs scenarioanalyser för att bedöma vilka händelser som skulle kunna utlösa ett nedskrivningsbehov. Per balansdagen 2023-12-31 är det ledningens bedömning att framtida kassaflöden med marginal kommer att täcka gjorda investeringar, varför det inte föreligger något nedskrivningsbehov.

Not 4. Intäkter från avtal med kunder

Koncernen erhåller sina intäkter från avtal med kunder genom överföring av varor och tjänster vid en tidpunkt respektive över tid från följande större intäktsströmmar:

Koncern och moderföretag	2023	2022
Typ av vara eller tjänst		
Milstolpsersättningar	7 078 288	15 752 555
Licensintäkter	-	-
Royaltyintäkter	-	-
Övrigt	-	1 363 610
	7 078 288	17 116 165
Intäkter per land		
Sverige	1 465 000	15 684 844
Italien	2 311 140	2 177
Danmark	1 697 700	-
Australien	829 956	413 700
Övriga	774 492	1 015 444
	7 078 288	17 116 165
Tidpunkt för intäktsredovisning		
Tidpunkt för intäktsredovisning	-	-
Prestationsåtaganden uppfylls över tid	-	-
	-	-

Koncern och moderföretag	2023-12-31	2022-12-31
Avtalstillgångar		
Licensintäkter	-	-
Milstolpsersättningar	-	-
Royaltyintäkter	-	-
	-	-
Koncern och moderföretag	2023-12-31	2022-12-31
Avtalsskulder		
Licensintäkter	-	-
Milstolpsersättningar	-	6 548 719
Royaltyintäkter	-	-
	-	6 548 719

Not 5. Ersättningar till Revisorer

Nedan tabell visar ersättning till Koncernens revisorer.

Koncern och moderföretag	2023	2022
Deloitte AB		
Revisionsuppdrag	381 735	300 000
Revisionsverksamhet utöver revisionsuppdrag	50 000	-
Skatterådgivning	-	-
Övriga tjänster	110 000	157 200
	541 735	457 200

Med revisionsuppdrag avses revisorns ersättning för den lagstadgade revisionen. Arbetet innefattar granskningen av årsredovisningen och koncernredovisningen samt bokföringen, styrelsens och verkställande direktörens förvaltning samt arvode för revisionsrådgivning som lämnats i samband med revisionsuppdraget.

Revisionsverksamhet utöver revisionsuppdraget avser övriga arbetsuppgifter som det ankommer på företagets revisor att utföra samt rådgivning eller annat biträde som föransleds av iakttagelser vid sådan granskning.

Skatterådgivning avser alla skatterelaterade tjänster så som biträde vid skatteberäkning, vid upprättande av deklaration samt konsultationer gällande moms, punktskatter och personalfrågor.

Allt annat arbete som utförs av revisor definieras som övriga tjänster. Detta inkluderar IFRS adaptation.

Not 6. Ersättning till anställda

Medelantalet anställda	2023	2022
Styrelsen	7	9
Övriga ledande befattningshavare	5	5
Övriga anställda	27	28
Totalt i koncernen och moderföretaget	39	42
Kostnader för ersättning till anställda	2023	2022
Löner och andra ersättningar	15 365 787	15 366 496
Sociala avgifter	7 609 554	7 625 840
Varav pensionskostnader	2 649 210	2 196 618
Totalt i koncernen och moderföretaget	22 975 341	22 992 336
Löner och ersättningar till ledande befattningshavare	2023	2022
Löner och andra ersättningar till ledande befattningshavare	10 428 698	10 198 307
– varav tantiem och liknande ersättningar till ledande befattningshavare	-	-
Pensionskostnader, inkl särskild löneskatt	1 361 139	1 727 726
Totala löner och andra ersättningar till ledande befattningshavare i koncernen och moderföretaget	11 789 837	11 926 033

Ersättningar till ledande befattningshavare

Till styrelsens ordförande och ledamöter utgår arvode enligt bolagsstämans beslut. Något särskilt arvode utgår ej för kommittéarbete. Till företagsledningen har bolagsstämman beslutat om följande riktlinjer avseende ersättning.

Ersättning till verkställande direktören och andra ledande befattningshavare utgörs av grundlön, rörlig ersättning, övriga förmåner, pension samt finansiella instrument. Med andra ledande befattningshavare

avses de fem personer som tillsammans med verkställande direktören utgör koncernledningen. För koncernledningens sammansättning, se sidan 47.

Fördelningen mellan grundlön och rörlig ersättning ska stå i proportion till befattningshavarens ansvar och befogenhet. För verkställande direktören är den rörliga ersättningen maximerad till 35% av grundlönen. För andra ledande befattningshavare är den rörliga ersättningen maximerad till 10-15% av grundlönen.

Den rörliga ersättningen baseras på utfallet i förhållande till individuellt uppsatta mål.

Pensionsförmåner samt övriga förmåner till verkställande direktören och andra ledande befattningshavare utgår som del av den totala ersättningen.

Pensioner

Pensionsåldern för verkställande direktören är 67 år. Pensionspremien skall uppgå till 20% av den pensionsgrundande lönen. Med pensionsgrundande lön avses grundlönen.

För andra ledande befattningshavare är pensionsåldern också 67 år. Pensionsavtalet anger att pensionspremien kan uppgå till 20% av den pensionsgrundande lönen.

Avtal om avgångsvederlag

För verkställande direktören har företaget en uppsägningstid om tolv månader medan det för verkställande direktören gäller en uppsägningstid om sex månader. Vid uppsägning från företagets sida erhålls ett avgångsvederlag som uppgår till tolv månadslöner.

Mellan företaget och andra ledande befattningshavare gäller en ömsesidig uppsägningstid om tre till sex månader. Vid uppsägning från företagets sida erhålls ett avgångsvederlag som uppgår till tre till sex månadslöner.

Not 7. Finansiella intäkter

Koncern	2023	2022
Ränteintäkter på finansiella instrument värderade till upplupet anskaffningsvärde:		
Ränteintäkter på banktillgodohavanden	381 159	211 527
Valutakursdifferenser på kortfristiga fordringar	-	328 571
	381 159	540 098
Moderföretag	2023	2022
Ränteintäkter på finansiella instrument värderade till upplupet anskaffningsvärde:		
Finansiella instrument värderade till upplupet anskaffningsvärde:		
Ränteintäkter på banktillgodohavanden	381 159	211 487
Valutakursdifferenser på kortfristiga fordringar	-	328 058
	381 159	539 545

Not 8. Finansiella kostnader

Koncern	2023	2022
Räntekostnader på finansiella skulder värderade till upplupet anskaffningsvärde:		
Räntekostnader på leasingkulder	-468 914	-302 480
Valutakursdifferenser på kortfristiga fordringar	-42 652	-
Övriga finansiella kostnader	-	-42 134
	-511 566	-344 614
Moderföretag	2023	2022
Räntekostnader på finansiella skulder värderade till upplupet anskaffningsvärde:		
Räntekostnader på leasingkulder	-	-
Valutakursdifferenser på kortfristiga fordringar	-42 652	-
Övriga finansiella kostnader	-	-41 735
	-42 652	-41 735

Not 9. Inkomstskatt

Årets redovisade skattekostnad kan stämmas av mot årets resultat före skatt enligt följande:

Koncern	2023	2022
Aktuell skatt:		
Innevarande år	-	-
Justeringar avseende tidigare år	-	-
Skatt på årets resultat	-	-
Koncern	2023	2022
Resultat före skatt	-45 893 831	-48 162 782
Svensk skattesats på 20,6 % (20,6%)	-9 454 129	-9 921 533
Skatteeffekt av ej avdragsgilla kostnader	-26 363	-28 532
Skatteeffekt av ej skattepliktiga intäkter	1 262	22
Skatteeffekt av emissionskostnader	-	-
Skatteeffekt av ej avdragsgilla avskrivningar	-172 492	-97 805
Skatteeffekt av underskottsavdrag som inte redovisas som uppskjuten skattefordran	9 651 724	10 047 848
Skatt på årets resultat	-	-

Moderföretaget	2023	2022
Aktuell skatt:		
Innevarande år	-	-
Justeringar avseende tidigare år	-	-
Skatt på årets resultat	-	-
Moderföretag	2023	2022
Resultat före skatt	-44 201 626	-44 724 763
Svensk skattesats på 20,6 % (20,6%)	-9 105 535	-9 213 301
Skatteeffekt av ej avdragsgilla kostnader	-24 954	-126 337
Skatteeffekt av ej skattepliktiga intäkter	947	22
Skatteeffekt av emissionskostnader	-	-
Skatteeffekt av ej avdragsgilla avskrivningar	-172 492	-97 805
Skatteeffekt av underskottsavdrag som inte redovisas som uppskjuten skattefordran	9 302 034	9 437 421
Skatt på årets resultat	-	-

Aktuell skattesats uppgår till 20,6 % (20,6 %).

Ingen inkomstskatt har redovisats i övrigt totalresultat. Utöver de belopp som redovisats i resultatet, har inkomstskatt hänförligt till transaktionskostnader för nyemissioner redovisats i eget kapital om 0 SEK (0 SEK).

Det finns ackumulerade underskottsavdrag i koncernen. I Sverige har dessa ingen tidsbegränsning och kan därför reducera skatter på framtida vinster. Vid årets slut har uppskjuten skattefordran avseende samtliga underskottsavdrag inte redovisats då koncernen ännu inte är i skatteposition.

Not 10. Resultat per aktie

Beräkning av resultat per aktie före och efter utspädning baseras på följande data:

Koncern	2023	2022
Resultat		
Resultat hänförlig till moderföretagets aktieägare vid beräkning av resultat per aktie före och efter utspädning	-45 893 831	-48 162 782
	-45 893 831	-48 162 782
Antal aktier		
Det vägda genomsnittliga antalet stamaktier vid beräkning av resultat per aktie före utspädning	10 461 717	8 847 500
<i>Effekt av potentiella stamaktier som kan ge upphov till utspädningseffekt:</i>		
Teckningsoptioner	0*	0*
Det vägda genomsnittligt antal stamaktier vid beräkning av resultat per aktie före och efter utspädning*	10 461 717	8 847 500

* Om resultatet vore positivt så skulle utspädningseffekten av teckningsoptioner uppgå till 521 950 (380 500).

Not 11. Immateriella tillgångar

Koncern och Moderföretag	Balanserade utgifter för utvecklingsarbeten och liknande arbeten	Balanserade utgifter för programvaror	Koncessioner, patent, licenser, varumärken samt liknande rättigheter	Totalt
Anskaffningsvärde				
Per 1 januari 2022	51 122 059	916 743	5 755 217	57 794 019
Inköp	-	-	1 134 536	1 134 536
Tillägg genom intern utveckling	30 357 867	-	-	30 357 867
Per 31 december 2022	81 479 926	916 743	6 889 753	89 286 422
Inköp	-	-	1 162 893	1 162 893
Tillägg genom intern utveckling	21 035 351	-	-	21 035 351
Per 31 december 2023	102 515 277	916 743	8 052 646	111 484 666
Akkumulerade avskrivningar och nedskrivningar				
Per 1 januari 2022	-13 890 813	-177 129	-1 242 780	-15 310 722
Årets avskrivningar	-4 933 519	-183 348	-517 207	-5 634 074
Årets nedskrivningar	-	-	-	-
Per 31 december 2022	-18 824 332	-360 477	-1 759 987	-20 944 796
Årets avskrivning	-4 882 686	-183 348	-604 204	-5 670 238
Årets nedskrivningar	-	-	-	-
Per 31 december 2023	-23 707 018	-543 825	-2 364 191	-26 615 034
Redovisat värde				
Per 1 januari 2022	37 231 246	739 614	4 512 437	42 483 297
Per 31 december 2022	62 655 594	556 266	5 129 766	68 341 626
Per 31 december 2023	78 808 169	372 918	5 688 456	84 869 543

Not 12. Materiella anläggningstillgångar

Koncern och Moderföretag	Förbättringsutgifter på annans fastighet	Inventarier, verktyg och installationer	Pågående nyanläggningar och förskott avseende materiella anläggningstillgångar	Totalt
Anskaffningsvärde				
Per 1 januari 2022	687 865	5 385 574	202 449	6 275 888
Investeringar	4 282 982	1 093 753	81 540	5 458 275
Avyttringar	-	-	-	-
Per 31 december 2022	4 970 847	6 479 327	283 989	11 734 163
Investeringar	-	633 241	79 105	712 346
Avyttringar	-	-	-	-
Per 31 december 2023	4 970 847	7 112 568	363 094	12 446 509
Akkumulerade avskrivningar och nedskrivningar				
Per 1 januari 2022	-254 165	-1 294 817	-	-1 548 982
Avskrivningar	-703 962	-603 150	-	-1 307 112
Nedskrivningar	-	-	-	-
Per 31 december 2022	-958 127	-1 897 967	-	-2 856 094
Avskrivningar	-1 085 885	-712 957	-	-1 798 842
Nedskrivningar	-	-	-	-
Per 31 december 2023	-2 044 012	-2 610 924	-	-4 654 936
Redovisat värde				
Per 1 januari 2022	433 700	4 090 757	202 449	4 726 906
Per 31 december 2022	4 012 720	4 581 360	283 989	8 878 069
Per 31 december 2023	2 926 835	4 501 645	363 094	7 791 574

För nyttjanderättstillgångar se not 13.

Not 13. Leasing

Koncern	Lokaler	Maskiner och utrustning	Total
Anskaffningsvärde			
Per 1 januari 2022			-
Tillkommande nyttjanderätter	8 358 591	4 755 324	13 113 915
Per 31 december 2022	8 358 591	4 755 324	13 113 915
Tillkommande nyttjanderätter	-	-	-
Justeringar	337 089	-160 473	176 616
Per 31 december 2023	8 695 680	4 594 851	13 290 531
Akkumulerade avskrivningar			
Per 1 januari 2022	-	-	-
Avskrivningar	-1 532 410	-614 465	-2 146 875
Per 31 december 2022	-1 532 410	-614 465	-2 146 875
Avskrivningar	-1 739 136	-874 168	-2 613 304
Justeringar	-206 726	21 664	-185 062
Per 31 december 2023	-3 478 272	-1 466 969	-4 945 241
Redovisat värde			
Per 31 december 2023	5 217 408	3 127 882	8 345 290
Per 31 december 2022	6 826 181	4 140 859	10 967 040
Per 1 januari 2022	-	-	-

Koncern	2023	2022
Belopp redovisade i resultatet		
Avskrivningar på nyttjanderätter	-2 613 304	-2 146 875
Räntekostnader för leasingkulder	-468 914	-302 480
Kostnader som avser korttidsleasingavtal	-	-
Kostnader som avser leasing av tillgångar av lågt värde	-	-12 683
Kostnader som avser variabla leasingavgifter som inte inkluderas i värderingen av leasingkulder	-126 418	-128 684

Framtida leasingavgifter förfaller enligt följande:

Moderföretaget	2023	2022
Inom ett år	2 818 012	2 331 745
Senare än ett år men inom fem år	4 906 898	7 699 072
Senare än fem år	-	-

Koncernen leasar ett flertal tillgångar såsom lokaler, maskiner och utrustning. Den genomsnittliga leasingperioden är tre år. En löptidsanalys utav leasingkulden presenteras i not 19.

Ett framtida modifierat leasingavtal redovisas inte som ett separat leasingavtal, utan redovisas som en omvärdering av leasingkulden och en justering av nyttjanderätten.

Not 14. Kundfordringar

Koncernen och Moderföretaget	2023-12-31	2022-12-31
Kundfordringar	14 362 108	13 799 710
Förlustreserveringar	-10 630 951	-2 700 000
Summa kundfordringar	3 731 157	11 099 710

2023-12-31	Åldersanalys kundfordringar (kSEK)						Total
	Ej förfallna	<30	31-60	61-90	91-120	>120	
Förväntade kreditförluster procentsats	0%	0%	0%	0%	20%	20%	
Redovisade bruttovärden vid fallissemang	672	-	-	-	-	13 690	14 362
Förväntade kreditförluster för återstående löptid	-	-	-	-	-	-10 631	-10 631
Summa per 2023-12-31	672					3 059	3 731
2022-12-31	Åldersanalys kundfordringar (kSEK)						Total
Förväntade kreditförluster procentsats	0%	0%	0%	0%	20%	20%	
Redovisade bruttovärden vid fallissemang	-	-	34	-	5 589	8 177	13 800
Förväntade kreditförluster för återstående löptid	-	-	-	-	-1 108	-1 591	-2 700
Summa per 2022-12-31			34		4 481	6 586	11 100

Bolagets kundfordringar vid årets utgång är höga vilket naturligtvis innebär risker. Bedömningen är dock att betalningar kommer att inkomma i sin helhet men en riskanalys, samt en reservering om 7 931 (2 700) kSEK, är gjord för befarade kundförluster under året.

Not 15. Aktuell skattefordran och övriga fordringar

Koncernen	2023-12-31	2022-12-31
Skattefordran	1 403 159	1 705 484
Momsfordran	1 280 959	2 916 879
Övrigt	989 473	2 345 589
	3 673 591	6 967 952
Moderföretaget	2023-12-31	2022-12-31
Skattefordran	1 402 827	1 161 131
Momsfordran	1 280 959	2 721 155
Övrigt	2 085 918	2 290 430
	4 769 704	6 172 716

Not 16. Förutbetalda kostnader och upplupna intäkter

Koncernen	2023-12-31	2022-12-31
Förutbetald försäkring	49 249	27 500
Förutbetald hyreskostnad	28 933	39 734
Förutbetalda styrelsearvoden	550 332	695 431
Övriga förutbetalda kostnader	559 973	802 622
	1 188 487	1 565 287
Moderföretaget	2023-12-31	2022-12-31
Förutbetald försäkring	49 249	27 500
Förutbetalda leasingavgifter	508 111	602 316
Förutbetald hyreskostnad	516 925	487 992
Förutbetalda styrelsearvoden	550 332	695 431
Övriga förutbetalda kostnader	545 758	821 024
	2 170 375	2 634 263

Förlustrereserven för upplupna intäkter uppgår till ett oväsentligt belopp per balansdagen och har därför inte redovisats.

Not 17. Aktiekapital/Antal aktier

Moderföretaget	2023-12-31	2022-12-31
	Antal	Antal
Bestutade, emitterade och fullt betalda aktier:		
Per 1 januari stamaktier om SEK 0,10 vardera	8 847 500	8 847 500
Emitterade under året	2 908 375	-
Per 31 december stamaktier om SEK 0,10 vardera	11 755 875	8 847 500

Not 18. Övrigt tillskjutet kapital/Överkursfond

Koncernen och Moderföretaget	2023-12-31	2022-12-31
Per 1 januari	192 488 448	192 066 865
Överkurs som uppstått vid emission	73 876 350	-
Transaktionskostnader vid emission	-5 313 990	-
Aktierelaterad ersättning	1 363 813	421 583
Per 31 december	262 414 621	192 488 448

Övrigt tillskjutet kapital består av överkursfond som uppstått vid nyemission av aktier och aktieägartillskott.

Not 19. Leasingskulder

Koncernen	2023-12-31	2022-12-31
Löptidsanalys		
År 1	2 818 012	2 659 076
År 2	2 818 012	2 659 076
År 3	2 261 766	2 659 076
År 4	240 035	2 136 316
År 5	-	196 858
Senare än 5 år	-	-
	8 137 825¹⁾	10 310 4021

1) Nominella leasingavgifter

Klassificeras som:		
Långfristiga skulder	4 906 898	7 699 072
Kortfristiga skulder	2 818 012	2 331 745
	7 724 910²⁾	10 030 8172

2) Diskonterad leasingkund

Koncernen är inte exponerad för någon väsentlig likviditetsrisk till följd av leasingskulderna.

Not 20. Leverantörsskulder

Koncernen	2023-12-31	2022-12-31
Leverantörsskulder	608 542	9 072 558
	608 542	9 072 558
Moderföretaget	2023-12-31	2022-12-31
Leverantörsskulder	596 568	8 372 543
	596 568	8 372 543

Leverantörsskulder består huvudsakligen av utestående belopp för inköp och löpande kostnader. Den genomsnittliga kreditperioden är 30 dagar. Ingen ränta på leverantörsskulderna debiteras före förfallodatum. Efter förfallodatum debiteras dröjsmålsränta i enlighet med räntelagen. Koncernen har policyer för finansiell riskhan-

tering för att säkerställa att alla skulder betalas inom de förutbestämda kreditvillkoren.

Företagsledningen bedömer att det redovisade värdet på leverantörsskulder motsvarar deras verkliga värde på grund av att den korta löptiden leder till att en diskontering inte får väsentlig effekt.

Not 21. Övriga kortfristiga skulder

Koncernen och Moderföretaget	2023-12-31	2022-12-31
Källskatt och avgifter, moderföretaget	1 359 580	1 470 971
Övrigt, koncern	-	-
	1 359 580	1 471 458

Not 22. Upplupna kostnader och förutbetalda intäkter

Koncernen och Moderföretaget	2023-12-31	2022-12-31
Förutbetalda bidrag	-	6 548 719
Upplupna löner	350 678	611 629
Upplupna sociala avgifter	110 183	192 174
Upplupna semesterlöner	1 385 964	1 153 267
Upplupna sociala avgifter på semesterlöner	450 185	362 356
Upplupna konsultkostnader	303 353 ¹⁾	156 150
Upplupna redovisnings- och revisionsarvoden	325 441	402 447
Upplupen särskild löneskatt	1 835 226	1 706 716
Övriga upplupna kostnader	99 831	263 985
	4 860 861	11 397 443

¹⁾ varav 7 500 avser dotterbolag

Not 23. Andelar i koncernföretag

Moderföretaget	2023-12-31	2022-12-31
Anskaffningsvärden		
Ingående ackumulerade anskaffningsvärden per 1 januari	3 500 000	100 000
Lämnade aktieägartillskott	1 500 000	3 400 000
Utgående ackumulerade anskaffningsvärden	5 000 000	3 500 000
Nedskrivningar		
Ingående ackumulerade nedskrivningar per 1 januari	-	-
Årets nedskrivningar	-	-
Utgående ackumulerade nedskrivningar	-	-
Redovisat värde	5 000 000	3 500 000

Företagets namn	Org.nr	Säte	Kapitalandel	Antal andelar
Iconovo Pharma AB	559343-0225	Lund	100%	100 000
Redovisat värde				
Företagets namn		2023-12-31	2022-12-31	2022-01-01
Iconovo Pharma AB		5 000 000	3 500 000	100 000
Redovisat värde		5 000 000	3 500 000	100 000

Not 24. Noter till rapport över kassaflöden

Koncernen	2023-12-31	2022-12-31
Kassa och bank	18 480 245	13 446 338
	18 480 245	13 446 338

Kassa och bank består av kassabehållning på bankkonto.

Det redovisade värdet av dessa tillgångar är lika med

dess verkliga värde.

Not 25. Eventualförpliktelser

Koncernen	2023-12-31	2022-12-31
Företagsinteckningar	2 000 000	2 000 000
	2 000 000	2 000 000

Företagsinteckningen avser bland annat säkerhet för det

som finansieras via leasing av utrustning.

Not 26. Aktierelaterade ersättningar

Aktieoptionsprogram

Aktieägarna beslöt på årsstämman 2021 att anta ett långsiktigt prestationsbaserat incitamentsprogram för medarbetarna i bolaget, LTI 2021. Deltagarna i programmet kan med egna medel förvärva aktier i Iconovo (Sparaktier) under 1 juli 2021 till och med 31 december 2021. Löptiden för LTI 2021 är på tre år fram till och med 1 juli 2024. Deltagare som behåller Sparaktierna under löptiden kommer vid utgången av perioden att för varje Sparaktie utan kostnad erhålla aktier i Iconovo (Matchningsaktier) där verkställande direktör och ledande befattningshavare erhåller två Matchningsaktier per Sparaktie och övriga anställda en Matchningsaktie per Sparaktie. Tilldelningen av Matchningsaktier förutsätter att deltagaren är anställd vid periodens utgång samt att det fastställda prestationsmålet kring Iconovo aktiens totalavkastning är uppfyllt.

Årsstämman 2022 beslutade att inrätta ett personaloptionsprogram för anställda och ledande befattningshavare i bolaget, LTI 2022. Syftet med inrättandet av LTI 2022 var att möjliggöra för bolaget att rekrytera, bibehålla och motivera drivna medarbetare. Styrelsen bedömer det angeläget att medarbetarna har ett ökat ägarengagemang med ett intresse som överensstämmer med aktieägarnas. Ett sådant ägarengagemang förväntas stimulera till ett

ökat intresse för verksamheten och resultatutvecklingen, höja motivationen och öka samhörighetskänslan. LTI 2022 omfattar högst 200 000 kvalificerade personaloptioner. Personaloptionerna ska vid ett eller flera tillfällen, dock senast den 17 maj 2023, vederlagsfritt erbjudas till anställda och ledande befattningshavare, som är eller blir anställda i bolaget före den 17 maj 2023. Tilldelade personaloptioner intjänas 36 månader efter dagen för träffandet av personaloptionsavtal, förutsatt att den anställde då är, och under hela intjänandetiden varit, fast anställd, och inte sagt upp sig eller blivit uppsagd, med en genomsnittlig arbetstid om minst 30 timmar per vecka. Intjänning av personaloptioner ska vidare förutsätta att Bolaget senast den 25 maj 2025 dels har ingått avtal för ICOpre, dels har ingått minst 5 nya kundavtal. Om förutsättningarna för intjänande inte är uppfyllda, och så snart det konstateras att de inte kommer att uppfyllas, oavsett skälen därtill, förfaller den anställdes rätt att utnyttja tilldelade personaloptioner.

Varje personaloption som intjänats ger rätt att under perioden från och med den 25 maj 2025 till och med den 25 maj 2026 förvärva en ny aktie i Bolaget mot kontant betalning enligt ett lösenpris uppgående till SEK 80. Tidpunkten för utnyttjande av intjänad personaloption kan komma

att tidigareläggas eller senareläggas och lösenbeloppet och det antal aktier som varje personaloption ger rätt att förvärva kan bli föremål för justering. Kostnad för aktierelaterade ersättningar uppgick under året till 421 583 SEK (211 596).

Årsstämman 2023 beslutade att inrätta ett personaloptionsprogram för anställda och ledande befattningshavare i bolaget. Syftet med inrättandet av LTI 2023 var att möjliggöra för bolaget att rekrytera, bibehålla och motivera drivna medarbetare. Styrelsen bedömer det angeläget att medarbetarna har ett ökat ägarengagemang med ett intresse som överensstämmer med aktieägarnas. Detta program omfattar högst 93 500 kvalificerade personaloptioner. Varje personaloption som intjänats ger rätt att under perioden från och med den 25 maj 2026 till och med den 25 maj 2027 förvärva en ny aktie i bolaget mot kontant betalning enligt ett lösenpris uppgående till 65 kronor.

Personaloptionerna i detta program erhålles vederlagsfritt. Enligt värderingsmodellen Black & Scholes var värdet av dessa optioner vid tilldelningstidpunkten 5,15 kronor.

Forts. Not 26. Aktierelaterade ersättningar

Extra årsstämman 2023 beslutade att inrätta ett teckningsoptionsbaserat incitamentsprogram för verkställande direktören och ekonomichefen. Programmet omfattar högst 250 000 teckningsoptioner. Varje teckningsoption ger rätt att teckna en ny aktie i Bolaget mot kontant betalning enligt en teckningskurs uppgående till 50 kronor.

Teckningsoptionerna i detta program erhålles vederlagsfritt. Enligt värderingsmodellen Black & Scholes var värdet av dessa optioner vid tilldelningstidpunkten 2,47 kronor.

Optionsrätten får utnyttjas under perioden från och med den 1 oktober 2026 till och med den 1 april 2027.

Detaljer kring aktieoptioner utestående under året presenteras nedan.

Koncernen och Moderföretaget	2023-12-31		2022-12-31	
	Antal aktieoptioner	Vägda genomsnittliga lösenpriser (i SEK)	Antal aktieoptioner	Vägda genomsnittliga lösenpriser (i SEK)
Utestående vid början av året	380 500	66,03	260 839	54,36
Tilldelade personaloptioner under året	93 500	65,00	136 823	80,00
Tilldelade teckningsoptioner under året	250 000	50,00	-	0,00
Förverkade under året	-2 050	0,00	-17 162	0,00
Inlösta under året	-	0,00	-	0,00
Förfallna under året	-200 000	70,90	-	0,00
Utestående vid årets slut	521 950	56,56	380 500	66,03
Inlösningsbara vid årets slut	-	-	-	-

Not 27. Finansiella instrument

Klasser och kategorier av finansiella instrument

Nedanstående tabell anger information om:

- klasser av finansiella instrument baseras på deras egenskaper och karaktär;
- finansiella instruments redovisade värde;

Koncernen 2023-12-31	Redovisade till upplupet anskaffningsvärde	Verkligt värde
<i>Finansiella tillgångar</i>		
Kundfordringar	3 731 157	3 731 157
Övriga fordringar	3 673 591	3 673 591
Upplupna intäkter	-	-
Likvida medel	18 480 245	18 480 245
<i>Finansiella skulder</i>		
Leasingskulder	7 724 910	7 724 910
Leverantörsskulder	608 542	608 542
Övriga skulder	1 359 580	1 359 580
Upplupna kostnader	4 860 861	4 860 861
Förutbetalda intäkter	-	-

Koncernen 2022-12-31	Redovisade till upplupet anskaffningsvärde	Verkligt värde
<i>Finansiella tillgångar</i>		
Kundfordringar	11 099 710	11 099 710
Övriga fordringar	6 967 952	6 967 952
Upplupna intäkter	-	-
Likvida medel	13 446 338	13 446 338
<i>Finansiella skulder</i>		
Leasingskulder	10 030 817	10 030 817
Leverantörsskulder	9 072 558	9 072 558
Övriga skulder	1 470 971	1 470 971
Upplupna kostnader	4 848 724	4 848 724
Förutbetalda intäkter	6 548 719	6 548 719

Forts. Not 27. Finansiella instrument

Koncernen 2022-01-01	Redovisade till upplupet anskaffningsvärde	Verkligt värde
<i>Finansiella tillgångar</i>		
Kundfordringar	3 052 393	3 052 393
Övriga fordringar	2 007 042	2 007 042
Upplupna intäkter	-	-
Likvida medel	95 037 155	95 037 155
<i>Finansiella skulder</i>		
Leasingskulder	-	-
Leverantörsskulder	4 274 180	4 274 180
Övriga skulder	1 215 179	1 215 179
Upplupna kostnader	6 019 742	6 019 742
Förutbetalda intäkter	-	-

Värdering av finansiella instrument till verkligt värde

Samtliga av koncernens och moderföretagets finansiella tillgångar och finansiella skulder redovisas till upplupet anskaffningsvärde. Redovisat värde bedöms vara en god approximation av verkligt värde då löptiden är kort.

Riskhanteringsstrategi

Koncernens ekonomifunktion tillhandahåller tjänster till verksamheten, övervakar och hanterar de finansiella riskerna som uppstår i koncernens verksamhet. Dessa risker inkluderar marknadsrisk (inklusive valutrisk), kreditrisk och likviditetsrisk.

Marknadsrisk

Koncernens verksamhet utsätts främst för finansiella riskerna i förändringar i valutakurser. Koncernen har inga andra räntebärande skulder än leasingskulder. Koncernen är inte exponerad för någon väsentlig ränterisk till följd av leasingskulderna. Det har inte skett någon förändring av koncernens exponering för marknadsrisk eller hur dessa risker hanteras och mäts.

Forts. Not 27. Finansiella instrument

Valutariskhantering

Koncernen genomför transaktioner i utländsk valuta; följaktligen uppstår exponeringar för valutakursförändringar. Det redovisade värdet på koncernens tillgångar och skulder i utländsk valuta uppgår per balansdagen till följande:

	Skulder		Tillgångar	
	2023-12-31	2022-12-31	2023-12-31	2022-12-31
GBP	1 282	11 910	959 026	968 161
EUR	-	38 818	112 051	10 405
USD	-	6 279	2	9 413
DKK	17 430	-	-	-

Koncernens omsättning i utländsk valuta (EUR) uppgick till 1 638 (14 011) TSEK under 2023.

Känslighetsanalys valutakurs

Koncernen är huvudsakligen exponerad för valutarisk i EUR och DKK. Om EUR hade ökat med 10% i relation till SEK hade effekten på resultaträkningen ha varit +/- 300 TSEK. Om DKK hade ökat med 10% i relation till SEK hade effekten på resultaträkningen ha varit +/- 150 TSEK. Exponeringen för USD valutarisken har minskat väsentligt under 2023.

Koncernens kreditriskexponering

Kreditrisk innebär risken för att en part i ett finansiellt instrument inte kan fullgöra en skyldighet och därigenom förorsaka motparten en finansiell förlust. Koncernens maximala exponering för kreditrisk framgår av tabellen nedan:

	2023-12-31	2022-12-31
Kundfordringar		
Bruttoredovisat värde	14 362 108	13 799 710
Förlustreserv	-10 630 951	-2 700 000
Nettoredovisat värde	3 731 157	11 099 710
Upplupna intäkter		
Bruttoredovisat värde	-	-
Förlustreserv	-	-
Nettoredovisat värde	-	-
Likvida medel		
Bruttoredovisat värde	18 480 245	13 446 338
Förlustreserv	-	0
Nettoredovisat värde	18 480 245	13 446 338

Förväntade kreditförluster för kundfordringar och upplupna intäkter beräknas på hela löptiden (förenklade modellen) medan förväntade kreditförluster för likvida medel beräknas utifrån 12-månader (låg kreditrisk).

Forts. Not 27. Finansiella instrument

Kreditriskhantering

För att minimera kreditrisken har koncernen antagit en policy att endast hantera kreditvärdiga motparter för att mitigera risken för ekonomisk förlust vid fallissemang, alternativt begära förskott, eller annan säkerhet, från kund innan arbete påbörjas. Kreditvärderingsinformationen tillhandahålls av oberoende kreditvärderingsinstitut och om den inte finns tillgänglig använder man annan tillgänglig finansiell information och sina egna bedömningar för att betygsätta kunder. Bolagets exponering och motparternas kreditbetyg bevakas kontinuerligt.

Utdrag ur Iconovos beslutade kredithanteringspolicy:

Nya kundavtal

Vid nya kundavtal genomförs en kreditprövning, vilken även uppdateras årligen eller vid behov. Eventuella tröskelvärden baseras därefter utifrån den kreditbedömning respektive kund erhåller. Följande punkter inkluderas alltså i bolagets kundavtal:

- Tydlighet kring dröjsmålsränta i avtalet.
- Definierar eventuella krav på förtidsbetalning innan start av vissa aktiviteter som beställs av tredje part (t ex CTM batcher).
- Definierar förtidsbetalning av aktiviteter större än 2 MSEK.

Kredit- och eskaleringsrutin för kundkrediter

- Tydliga skriftliga betalningspåminnelser efter betalningsfrist gått ut (30 dagar).

- Tydlig definition och skrivelse i påminnelse kring när ärende skickas till inkasso respektive indrivning.
- Stoppa av all verksamhet i kundprojekt 7 dagar efter att betalningspåminnelse nr 2 gått ut på förfallen skuld.

Löpande hantering av förfallna kundfakturor

- En första påminnelse skickas till kund 7 dagar efter förfallodag.
- Efter ytterligare 7 dagar skickas påminnelse nummer 2 med varning om inkasso.
- Bolaget har två kanaler för kommunikation med kunder som inte betalar i tid, dels finansavdelning till VD/ finansavdelning samt B2B.
- 5 dagar efter påminnelse nummer 2 tas en inkasso-förslagslista ut till CFO och CEO varefter beslut om inkasso fattas.

Rapportering

- Status på förfallna kundfordringar inklusive förteckning över reserverade osäkra kundfordringar rapporteras månadsvis till styrelsen.
- Tillsammans med CFO och CEO, samt styrelse vid behov, bedöms om reserveringar behöver göras på förfallna fordringar.
- Vid reservering av osäkra fordringar ska även framtida risk hos kunden bedömas.
- För kunder där man ser betalningsförmåga över 500 kSEK ska detta rapporteras snarast till styrelsens ordförande.

Hantering vid konstaterad kreditförlust

Vid besked om konkurs skall detta snarast rapporteras av VD till styrelsens ordförande som beslutar om vem som gör vad i denna process. Eventuell utdelning bevakas, fordran bokas bort som definitiv kundförlust och eventuell moms dras av.

Likviditetsriskhantering

Ansvaret för likviditetsriskhantering ligger hos styrelsen, som har upprättat ett ramverk för rapportering för likviditetsriskhantering på kort, medellång och lång sikt för finansiering och likviditet. Koncernen hanterar kortfristig likviditetsrisk genom att upprätthålla tillräckliga reserver. Likviditetsreserven utgörs per balansdagen av likvida bankmedel och uppgår totalt till 18 480 245 SEK. Långfristig likviditetsrisk hanteras genom att kontinuerligt uppdatera och övervaka prognoser och faktiskt nettokassaflöde baserat på förväntat utfall från affärsverksamheten de kommande 18 månaderna. Nedanstående tabeller beskriver koncernens återstående avtalsenliga löptid för dess finansiella skulder. Tabellen innehåller både ränta och kassaflöden. I den utsträckning ränteflödena är rörlig ränta används räntesatsen på balansdagen och för flöden i utländsk valuta används kursen på balansdagen.

Den avtalsenliga löptiden baseras på det tidigaste datum då koncernen kan bli skyldig att betala. Kassaflödena är odiskonterade.

Forts. Not 27. Finansiella instrument

	> 3 månader	3-12 månader	1-2 år	2-5 år	5+ år	Summa	Redovisade värde
31 december 2023							
Leverantörsskulder	608 542					608 542	608 542
Leasingskulder	704 503	2 113 509	2 818 012	2 501 801		8 137 825	7 724 910
Övriga skulder	1 359 580					1 359 580	1 359 580
Upplupna kostnader	784 710	3 241 380	834 771			4 860 861	4 860 861
31 december 2022							
Leverantörsskulder	9 072 558					9 072 558	9 072 558
Leasingskulder	664 769	1 994 307	2 659 076	4 992 250		10 310 402	10 030 817
Övriga skulder	1 470 971					1 470 971	1 470 971
Upplupna kostnader	877 659	3 026 695	944 370			4 848 724	4 848 724
1 januari 2022							
Leverantörsskulder	4 274 180					4 274 180	4 274 180
Leasingskulder	-	-	-	-	-	-	-
Övriga skulder	1 215 179					1 215 179	1 215 179
Upplupna kostnader	1 065 224	4 247 249	707 269			6 019 742	6 019 742

Kapitalriskhantering

Koncernen hanterar sitt kapital för att säkerställa att enheter i koncernen kommer att kunna fortsätta med verksamhet även med löpande problem samtidigt samt att avkastningen till aktieägarna maximeras genom optimering av skuld- och kapitalbalansen. Koncernens övergripande strategi förblir oförändrad från 2023. Kapital definieras som eget kapital.

Not 28. Händelser efter rapportperioden

Iconovo har under februari 2024 genomfört en riktad nyemission om 4 162 500 aktier till en teckningskurs om 8,00 kronor per aktie. Genom nyemissionen tillfördes Iconovo en bruttolikvid om 33,3 MSEK före avdrag för transaktionskostnader.

I februari 2024 tecknade Iconovo ett ytterligare avtal med Kiox Pharma för utveckling av en ny inhalerbar behandling av interstitiell lungsjukdom och erhöll en order från ett Top-10 Pharma-bolag för utvärdering av Iconovos flerdosinhalator.

Not 29. Transaktioner med närstående

Koncerninterna mellanhavanden och transaktioner mellan företaget och dess dotterbolag som är närstående har eliminerats vid upprättande av konsolideringen.

Ersättningen till företagsledningen, som är koncernens viktigaste nyckelpersoner i ledande ställning, presenteras i not 6 Ersättningar till anställda.

Under perioden finns det ett konsultarvode till Lastow Consulting AB (ägt av styrelseledamot Orest Lastow) om 2 000 (142) TSEK. Arvodet avser ersättning för arbete med Bill & Melinda Gates Foundation (nu avslutet) och ICOpri®-plattformen.

Not 30. Förslag till resultatdisposition

Till årsstämman förfogande står följande vinstmedel:

	2023
Överkursfond	262 414 621
Balanserade vinstmedel	-179 166 582
Årets resultat	-44 201 626
Totalt	39 046 143
Styrelsen föreslår att i ny räkning balanseras	39 046 143

Årsredovisningen har upprättats i enlighet med god redovisningssed i Sverige och koncernredovisningen har upprättats i enlighet med de internationella redovisningsstandarder som avses i Europaparlamentets och rådets förordning (EG) nr. 1606/2002 av den 19 juli 2002 om tillämpning av internationella redovisningsstandarder. Årsredovisningen respektive koncernredovisningen ger en rättvisande bild av Moderbolagets och Koncernens ställning och resultat samt beskriver väsentliga risker och osäkerhetsfaktorer som moderbolaget och de företag som ingår i koncernen står inför.

**Lund den dag som framgår
av vår elektroniska underskrift**

**Vår revisionsberättelse har
lämnats den dag som framgår
av vår elektroniska underskrift**

Gunnar Gårdemyr
Ordförande

Agneta Walhagen
Styrelseledamot

Ann Gidner
Styrelseledamot

Deloitte AB
Maria Ekelund
Auktoriserad revisor

Orest Lastow
Styrelseledamot

Mats Johansson
Styrelseledamot

Berndt Axelsson
Styrelseledamot

Carl Lindgren
Styrelseledamot

Johan Wäborg
Verkställande direktör

Revisionsberättelse

*Till bolagsstämman i Iconovo AB
organisationsnummer 556938-0156*

Rapport om årsredovisningen och koncernredovisningen

Uttalanden

Vi har utfört en revision av årsredovisningen och koncernredovisningen för Iconovo AB för räkenskapsåret 2023-01-01 - 2023-12-31. Bolagets årsredovisning och koncernredovisning ingår på sidorna 51-94 i detta dokument.

Enligt vår uppfattning har årsredovisningen upprättats i enlighet med årsredovisningslagen och ger en i alla väsentliga avseenden rättvisande bild av moderbolagets finansiella ställning per den 31 december 2023 och av dess finansiella resultat och kassaflöde för året enligt årsredovisningslagen. Koncernredovisningen har upprättats i enlighet med årsredovisningslagen och ger en i alla väsentliga avseenden rättvisande bild av koncernens finansiella ställning per den 31 december 2023 och av dess finansiella resultat och kassaflöde för året enligt International Financial Reporting Standards (IFRS), såsom de antagits av EU, och årsredovisningslagen. Förvalt-

ningsberättelsen är förenlig med årsredovisningens och koncernredovisningens övriga delar.

Vi tillstyrker därför att bolagsstämman fastställer resultaträkningen och balansräkningen för moderbolaget och koncernen.

Grund för uttalanden

Vi har utfört revisionen enligt International Standards on Auditing (ISA) och god revisionssed i Sverige. Vårt ansvar enligt dessa standarder beskrivs närmare i avsnittet *Revisorns ansvar*. Vi är oberoende i förhållande till moderbolaget och koncernen enligt god revisorssed i Sverige och har i övrigt fullgjort vårt yrkesetiska ansvar enligt dessa krav.

Vi anser att de revisionsbevis vi har inhämtat är tillräckliga och ändamålsenliga som grund för våra uttalanden.

Annan information än årsredovisningen och koncernredovisningen

Detta dokument innehåller även annan information än årsredovisningen och återfinns på sidorna 1–50. Det är styrelsen och verkställande direktören som har ansvaret för denna andra information.

Vårt uttalande avseende årsredovisningen och koncernredovisningen omfattar inte denna information och vi gör inget uttalande med bestyrkande avseende denna andra information.

I samband med vår revision av årsredovisningen och koncernredovisningen är det vårt ansvar att läsa den information som identifieras ovan och överväga om informationen i väsentlig utsträckning är oförenlig med årsredovisningen och koncernredovisningen. Vid denna genomgång beaktar vi även den kunskap vi i övrigt inhämtat under revisionen samt bedömer om informationen i övrigt verkar innehålla väsentliga felaktigheter.

Om vi, baserat på det arbete som har utförts avseende denna information, drar slutsatsen att den andra informationen innehåller en väsentlig felaktighet, är vi skyldiga att rapportera detta. Vi har inget att rapportera i det avseendet.

Styrelsens och verkställande direktörens ansvar

Det är styrelsen och verkställande direktören som har ansvaret för att årsredovisningen och koncernredovisningen upprättas och att de ger en rättvisande bild enligt årsredovisningslagen och, vad gäller koncernredovis-

ningen, enligt IFRS såsom de antagits av EU. Styrelsen och verkställande direktören ansvarar även för den interna kontroll som de bedömer är nödvändig för att upprätta en årsredovisning och koncernredovisning som inte innehåller några väsentliga felaktigheter, vare sig dessa beror på oegentligheter eller misstag

Vid upprättandet av årsredovisningen och koncernredovisningen ansvarar styrelsen och verkställande direktören för bedömningen av bolagets och koncernens förmåga att fortsätta verksamheten. De upplyser, när så är tillämpligt, om förhållanden som kan påverka förmågan att fortsätta verksamheten och att använda antagandet om fortsatt drift. Antagandet om fortsatt drift tillämpas dock inte om styrelsen och verkställande direktören avser att likvidera bolaget, upphöra med verksamheten eller inte har något realistiskt alternativ till att göra något av detta

Revisorns ansvar

Våra mål är att uppnå en rimlig grad av säkerhet om huruvida årsredovisningen och koncernredovisningen som helhet inte innehåller några väsentliga felaktigheter, vare sig dessa beror på oegentligheter eller misstag, och att lämna en revisionsberättelse som innehåller våra uttalanden. Rimlig säkerhet är en hög grad av säkerhet, men är ingen garanti för att en revision som utförs enligt ISA och god revisionssed i Sverige alltid kommer att upptäcka en väsentlig felaktighet om en sådan finns. Felaktigheter kan uppstå på grund av oegentligheter eller misstag och anses vara väsentliga om de enskilt eller tillsammans

rimligen kan förväntas påverka de ekonomiska beslut som användare fattar med grund i årsredovisningen och koncernredovisningen.

Som del av en revision enligt ISA använder vi professionellt omdöme och har en professionellt skeptisk inställning under hela revisionen. Dessutom:

- identifierar och bedömer vi riskerna för väsentliga felaktigheter i årsredovisningen och koncernredovisningen, vare sig dessa beror på oegentligheter eller misstag, utformar och utför granskningsåtgärder bland annat utifrån dessa risker och inhämtar revisionsbevis som är tillräckliga och ändamålsenliga för att utgöra en grund för våra uttalanden. Risken för att inte upptäcka en väsentlig felaktighet till följd av oegentligheter är högre än för en väsentlig felaktighet som beror på misstag, eftersom oegentligheter kan innefatta agerande i maskopi, förfalskning, avsiktliga utelämnanden, felaktig information eller åsidosättande av intern kontroll.
- skaffar vi oss en förståelse av den del av bolagets interna kontroll som har betydelse för vår revision för att utforma granskningsåtgärder som är lämpliga med hänsyn till omständigheterna, men inte för att uttala oss om effektiviteten i den interna kontrollen.
- utvärderar vi lämpligheten i de redovisningsprinciper som används och rimligheten i styrelsens och verk-

ställande direktörens uppskattningar i redovisningen och tillhörande upplysningar.

- drar vi en slutsats om lämpligheten i att styrelsen och verkställande direktören använder antagandet om fortsatt drift vid upprättandet av årsredovisningen och koncernredovisningen. Vi drar också en slutsats, med grund i de inhämtade revisionsbevisen, om huruvida det finns någon väsentlig osäkerhetsfaktor som avser sådana händelser eller förhållanden som kan leda till betydande tvivel om bolagets och koncernens förmåga att fortsätta verksamheten. Om vi drar slutsatsen att det finns en väsentlig osäkerhetsfaktor, måste vi i revisionsberättelsen fästa uppmärksamheten på upplysningarna i årsredovisningen och koncernredovisningen om den väsentliga osäkerhetsfaktorn eller, om sådana upplysningar är otillräckliga, modifiera uttalandet om årsredovisningen och koncernredovisningen. Våra slutsatser baseras på de revisionsbevis som inhämtas fram till datumet för revisionsberättelsen. Dock kan framtida händelser eller förhållanden göra att ett bolag och en koncern inte längre kan fortsätta verksamheten
- utvärderar vi den övergripande presentationen, strukturen och innehållet i årsredovisningen och koncernredovisningen, däribland upplysningarna, och om årsredovisningen och koncernredovisningen återger de underliggande transaktionerna och händelserna på ett sätt som ger en rättvisande bild.

- inhämtar vi tillräckliga och ändamålsenliga revisionsbevis avseende den finansiella informationen för enheterna eller affärsaktiviteterna inom koncernen för att göra ett uttalande avseende koncernredovisningen. Vi ansvarar för styrning, övervakning och utförande av koncernrevisionen. Vi är ensamt ansvariga för våra uttalanden.

Vi måste informera styrelsen om bland annat revisionens planerade omfattning och inriktning samt tidpunkten för den. Vi måste också informera om betydelsefulla iakttagelser under revisionen, däribland de eventuella betydande brister i den interna kontrollen som vi identifierat.

Rapport om andra krav enligt lagar och andra författningar

Uttalanden

Utöver vår revision av årsredovisningen och koncernredovisningen har vi även utfört en revision av styrelsens och verkställande direktörens förvaltning för Iconovo AB för räkenskapsåret 2023-01-01 - 2023-12-31 samt av förslaget till dispositioner beträffande bolagets vinst eller förlust.

Vi tillstyrker att bolagsstämman disponerar vinsten enligt förslaget i förvaltningsberättelsen och beviljar styrelsens ledamöter och verkställande direktören ansvarsfrihet för räkenskapsåret.

Grund för uttalanden

Vi har utfört revisionen enligt god revisionssed i Sverige. Vårt ansvar enligt denna beskrivs närmare i avsnittet Revisorns ansvar. Vi är oberoende i förhållande till moderbolaget och koncernen enligt god revisorssed i Sverige och har i övrigt fullgjort vårt yrkesetiska ansvar enligt dessa krav.

Vi anser att de revisionsbevis vi har inhämtat är tillräckliga och ändamålsenliga som grund för våra uttalanden.

Styrelsens och verkställande direktörens ansvar

Det är styrelsen som har ansvaret för förslaget till dispositioner beträffande bolagets vinst eller förlust. Vid förslag till utdelning innefattar detta bland annat en bedömning av om utdelningen är försvarlig med hänsyn till de krav som bolagets och koncernens verksamhetsart, omfattning och risker ställer på storleken av moderbolagets och koncernens egna kapital, konsolideringsbehov, likviditet och ställning i övrigt.

Styrelsen ansvarar för bolagets organisation och förvaltningen av bolagets angelägenheter. Detta innefattar bland annat att fortlöpande bedöma bolagets och koncernens ekonomiska situation och att tillse att bolagets organisation är utformad så att bokföringen, medelsförvaltningen och bolagets ekonomiska angelägenheter i övrigt kontrolleras på ett betryggande sätt. Verkställande direktören ska sköta den löpande förvaltningen enligt styrelsens riktlinjer och anvisningar och bland annat vidta de åtgärder

som är nödvändiga för att bolagets bokföring ska fullgöras i överensstämmelse med lag och för att medelsförvaltningen ska skötas på ett betryggande sätt.

Revisorns ansvar

Vårt mål beträffande revisionen av förvaltningen, och därmed vårt uttalande om ansvarsfrihet, är att inhämta revisionsbevis för att med en rimlig grad av säkerhet kunna bedöma om någon styrelseledamot eller verkställande direktören i något väsentligt avseende:

- företagit någon åtgärd eller gjort sig skyldig till någon försummelse som kan föranleda ersättningsskyldighet mot bolaget, eller
- på något annat sätt handlat i strid med aktiebolagslagen, årsredovisningslagen eller bolagsordningen.

Vårt mål beträffande revisionen av förslaget till dispositioner av bolagets vinst eller förlust, och därmed vårt uttalande om detta, är att med rimlig grad av säkerhet bedöma om förslaget är förenligt med aktiebolagslagen.

Rimlig säkerhet är en hög grad av säkerhet, men ingen garanti för att en revision som utförs enligt god revisionssed i Sverige alltid kommer att upptäcka åtgärder eller försummelser som kan föranleda ersättningsskyldighet mot bolaget, eller att ett förslag till dispositioner av bolagets vinst eller förlust inte är förenligt med aktiebolagslagen.

Som en del av en revision enligt god revisionssed i Sverige använder vi professionellt omdöme och har en professionellt skeptisk inställning under hela revisionen. Granskningen av förvaltningen och förslaget till dispositioner av bolagets vinst eller förlust grundar sig främst på revisionen av räkenskaperna. Vilka tillkommande granskningsåtgärder som utförs baseras på vår professionella bedömning med utgångspunkt i risk och väsentlighet. Det innebär att vi fokuserar granskningen på sådana åtgärder, områden och förhållanden som är väsentliga för verksamheten och där avsteg och överträdelser skulle ha särskild betydelse för bolagets situation. Vi går igenom och prövar fattade beslut, beslutsunderlag, vidtagna åtgärder och andra förhållanden som är relevanta för vårt uttalande om ansvarsfrihet. Som underlag för vårt uttalande om styrelsens förslag till dispositioner beträffande bolagets vinst eller förlust har vi granskat om förslaget är förenligt med aktiebolagslagen.

Malmö den dag som framgår av vår elektroniska underskrift

Deloitte AB

Maria Ekelund

Auktoriserad revisor



ICONOVO AB

Delta 6

Ideongatan 3 A-B

SE-223 70 Lund

SWEDEN

www.iconovo.se

ICONOVO